

اطلاعات و صورت‌های مالی

شرکت: بیمه رازی	سرمایه ثبت شده: 19,039,453
نماد: ورازی (رازی)	سرمایه ثبت نشده: 0
کد صنعت (ISIC): 660303	اطلاعات و صورت‌های مالی 12 ماهه منتهی به 1404/12/29 در تاریخ : (حسابرسی نشده)
سال مالی منتهی به: 1404/12/29	وضعیت ناشر: ثبت شده پذیرفته نشده

صورت سود و زیان

کلیه مبالغ درج شده به میلیون ریال می باشد

درصد تغییر	تجدید ارائه شده سال مالی منتهی به ۱۴۰۳/۱۲/۳۰		شرح
	حسابرسی شده	دوره منتهی به ۱۴۰۴/۱۲/۲۹	
۴۷	۷۱,۳۳۷,۳۴۴	۱۰۵,۱۶۰,۲۷۵	درآمد حق بیمه ناخالص
(۵۱)	(۱۸,۸۰۹,۰۳۶)	(۲۸,۴۵۹,۳۰۳)	حق بیمه اتکایی واگذاری
۴۶	۵۲,۵۲۸,۳۱۸	۷۶,۷۰۰,۹۷۲	حق بیمه خالص (سهم نگهداری)
۱,۱۴۳	۱۵۶,۵۹۸	۱,۹۴۵,۲۱۹	درآمد سرمایه گذاری از محل منابع بیمه ای
۵۰	۲,۸۰۱,۰۷۸	۴,۲۱۲,۸۸۸	سایر درآمدهای بیمه ای
۴۹	۵۵,۴۸۵,۹۹۴	۸۲,۸۵۹,۰۷۹	درآمدهای بیمه ای
(۳۸)	(۵۳,۵۶۳,۸۹۵)	(۷۳,۷۷۸,۷۳۳)	خسارت و مزایای پرداختی (ناخالص)
(۳)	۱۹,۰۰۹,۸۳۳	۱۸,۵۱۳,۵۹۳	خسارت سهم بیمه گران اتکایی
(۶۰)	(۳۴,۵۵۴,۰۶۳)	(۵۵,۲۶۵,۱۳۰)	خسارت و مزایای پرداختی خالص
(۱,۷۷۰)	(۳۱,۲۰۳)	(۵۸۲,۳۸۵)	هزینه سهم مشارکت در منافع
(۷۰)	(۱,۳۸۸,۵۸۴)	(۲,۳۵۶,۸۳۳)	تغییرات سایر ذخایر فنی
(۷۶)	(۱۱,۶۷۷,۵۹۹)	(۲۰,۵۶۴,۸۹۱)	سایر هزینه های بیمه ای
(۷۹)	(۱۳,۰۹۷,۳۸۶)	(۲۳,۵۰۵,۰۹۸)	هزینه های بیمه ای

درصد تغییر	تجدید ارائه شده سال مالی منتهی به ۱۴۰۳/۱۲/۳۰	دوره منتهی به ۱۴۰۴/۱۲/۲۹	شرح
	حسابرسی شده	حسابرسی نشده	
(۴۸)	۷,۸۳۴,۵۴۵	۴,۰۸۸,۸۵۱	سود (زیان) ناخالص فعالیت‌های بیمه ای
(۴۷)	(۵,۷۳۱,۳۷۹)	(۸,۴۴۵,۵۷۳)	هزینه های اداری و عمومی
۴۴۶	(۱,۴۱۹,۵۵۳)	۴,۹۱۳,۷۸۳	سایر درآمدها و هزینه های عملیاتی
(۱۹)	۶۸۳,۷۱۳	۵۵۷,۰۶۲	سود (زیان) عملیاتی
۰	۰	۰	هزینه های مالی
۱۸۱	(۵۸۳,۹۶۳)	۴۷۰,۱۳۶	سایر درآمدها و هزینه های غیر عملیاتی
۹۳۰	۹۹,۷۵۱	۱,۰۲۷,۱۹۸	سود (زیان) قبل از مالیات
۱۰۰	(۱۲,۶۳۴)	۰	مالیات بر درآمد
۱,۰۷۹	۸۷,۱۱۷	۱,۰۲۷,۱۹۸	سود (زیان) خالص
(۸)	۳۶	۳۳	عملیاتی (ریال)
۱۷۸	(۳۳)	۲۵	غیر عملیاتی (ریال)
۱,۳۵۰	۴	۵۸	سود (زیان) پایه هر سهم
۹۸۰	۵	۵۴	سود (زیان) خالص هر سهم- ریال
	۱۹,۰۳۹,۴۵۳	۱۹,۰۳۹,۴۵۳	سرمایه
دلایل تغییرات اطلاعات واقعی دوره منتهی به ۱۴۰۴/۱۲/۲۹			
دلایل تغییرات اطلاعات واقعی دوره منتهی به ۱۴۰۳/۱۲/۳۰			

صورت سود و زیان جامع

کلیه مبالغ درج شده به میلیون ریال می باشد

درصد تغییر	تجدید ارائه شده سال مالی منتهی به ۱۴۰۳/۱۲/۳۰	دوره منتهی به ۱۴۰۴/۱۲/۲۹	شرح
	حسابرسی شده	حسابرسی نشده	
۱,۰۷۹	۸۷,۱۱۷	۱,۰۲۷,۱۹۸	سود (زیان) خالص
			سایر اقلام سود و زیان جامع:
۰	۰	۰	مازاد تجدید ارزیابی دارایی‌های ثابت مشهود

درصد تغییر	تجدید ارائه شده سال مالی منتهی به ۱۴۰۳/۱۲/۳۰	دوره منتهی به ۱۴۰۴/۱۲/۲۹	شرح
	حسابرسی شده	حسابرسی نشده	
۰	۰	۰	تفاوت تسعیر ارز عملیات خارجی
۰	۰	۰	مالیات مربوط به سایر اقلام سود و زیان جامع
۰	۰	۰	سایر اقلام سود و زیان جامع سال پس از کسر مالیات
۱,۰۷۹	۸۷,۱۱۷	۱,۰۲۷,۱۹۸	سود (زیان) جامع سال

صورت وضعیت مالی

کلیه مبالغ درج شده به میلیون ریال می باشد

دارایی‌ها	پایان عملکرد واقعی منتهی به ۱۴۰۴/۱۲/۲۹	(تجدیدارائه شده) ۱۴۰۳/۱۲/۳۰	درصد تغییرات	بدهی‌ها و حقوق مالکانه	پایان عملکرد واقعی منتهی به ۱۴۰۴/۱۲/۲۹	(تجدیدارائه شده) ۱۴۰۳/۱۲/۳۰	درصد تغییرات
دارایی‌ها				بدهی‌ها			
موجودی نقد	۵,۴۷۳,۹۶۷	۱۱,۳۵۷,۳۱۸	(۲۱)	بدهی به بیمه‌گذاران و نمایندگان	۱۲,۸۰۸,۸۲۰	۱۱,۳۵۷,۳۱۸	۱۳
مطالبات از بیمه‌گذاران و نمایندگان	۸۱,۹۲۲,۸۷۹	۱۰,۲۶۲,۲۰۲	۷۰	بدهی به بیمه‌گران و بیمه‌گران اتکایی	۱۴,۹۳۶,۹۳۱	۱۰,۲۶۲,۲۰۲	۴۶
مطالبات از بیمه‌گران و بیمه‌گران اتکایی	۷۲۵,۹۳۳	۴۳۰,۶۳۴	(۳۲)	مالیات پرداختنی	۴۳۰,۶۳۴	۴۳۰,۶۳۴	۰
سهم بیمه‌گران اتکایی از ذخایر فنی	۲۸,۶۹۶,۰۱۸	۵۲,۵۴۶	۲۱	سود سهام پرداختنی	۵۲,۵۴۶	۵۲,۵۴۶	۰
سایر دریافتنی‌ها و پیش‌پرداخت‌ها	۴,۰۴۳,۵۸۶	۰	۸۲	تسهیلات مالی	۰	۰	۰
تسهیلات اعطایی به اشخاص	۱,۹۴۱,۲۱۵	۱۱,۰۰۷,۶۹۹	۰	سایر پرداختنی‌ها	۱۶,۳۶۴,۵۷۰	۱۱,۰۰۷,۶۹۹	۴۹
سرمایه‌گذاری در اوراق بهادار و سپرده‌های بانکی	۲۳,۲۵۴,۹۴۹	۰	۲۲	بدهی بابت بیمه عمر و مدیریت سرمایه	۰	۰	۰
سرمایه‌گذاری در املاک	۶,۵۸۶,۵۲۱	۰	۰	بدهی مرتبط با دارایی‌های غیرجاری نگهداری شده برای فروش	۰	۰	۰
سایر سرمایه‌گذاری‌ها	۰	۱۵,۵۰۸,۳۳۶	۰	ذخیره خسارت معوق	۲۴,۱۷۲,۳۶۶	۱۵,۵۰۸,۳۳۶	۵۶

دارایی‌ها	پایان عملکرد واقعی منتهی به ۱۴۰۴/۱۲/۲۹	(تجدیدارانه شده) ۱۴۰۳/۱۲/۳۰	درصد تغییرات	بدهی‌ها و حقوق مالکانه	پایان عملکرد واقعی منتهی به ۱۴۰۴/۱۲/۲۹	(تجدیدارانه شده) ۱۴۰۳/۱۲/۳۰	درصد تغییرات
دارایی‌های غیرجاری نگهداری شده برای فروش	۰	۰	۰	ذخیره ریسک‌های منقضی نشده	۸۳۵,۴۴۹	۲,۶۵۴,۱۷۹	(۶۹)
دارایی‌های ثابت مشهود	۷,۱۲۷,۱۵۴	۶,۸۳۳,۵۶۴	۴	ذخیره حق بیمه عاید نشده	۵۵,۸۴۳,۹۱۳	۳۶,۵۴۶,۵۹۳	۵۳
دارایی‌های نا مشهود	۴۵۴,۰۹۱	۳۱۵,۵۸۶	۱۱۱	ذخیره ریاضی بیمه عمر و تشکیل سرمایه	۱۸,۳۷۱,۵۸۶	۱۵,۶۹۷,۹۰۳	۱۷
سایر دارایی‌ها	۳,۲۸۳,۶۸۴	۱,۸۱۴,۴۷۸	۲۶	سایر ذخایر فنی	۷,۶۰۶,۸۴۴	۴,۶۹۳,۳۶۷	۶۳
				ذخیره مزایای پایان خدمت کارکنان	۴۴۱,۷۸۳	۳۰۹,۳۴۰	۴۳
				جمع بدهی‌ها	۱۵۱,۸۶۴,۴۴۳	۱۰۸,۵۱۹,۰۱۶	۴۰
				حقوق مالکانه			
				سرمایه	۱۹,۰۳۹,۴۵۳	۱۹,۰۳۹,۴۵۳	۰
				افزایش سرمایه در جریان	۰	۰	۰
				صرف سهام	۰	۰	۰
				صرف سهام خزانه	۰	۲,۸۵۴	--
				اندوخته قانونی	۱۱۴,۳۰۰	۱۱۴,۳۰۰	۰
				اندوخته سرمایه‌ای	۳۰۹,۴۷۹	۳۰۹,۴۷۹	۰
				سایر اندوخته‌ها	۰	۰	۰
				مازاد تجدیدارزایی دارایی‌ها	۰	۰	۰
				تأثیر تغییرات نرخ ارز	۰	۰	۰
				سود (زیان) انباشته	(۸,۳۵۱,۳۱۶)	(۹,۳۶۷,۷۳۵)	(۱۱)
				سهام خزانه	(۳۶۶,۴۶۱)	(۱۵۶,۶۵۵)	۱۳۴
				جمع حقوق مالکانه	۱۰,۶۴۵,۵۵۵	۹,۸۴۱,۷۰۶	۸
جمع دارایی‌ها	۱۶۲,۵۰۹,۹۹۷	۱۱۸,۳۶۰,۷۳۳	۳۷	جمع بدهی‌ها و حقوق مالکانه	۱۶۲,۵۰۹,۹۹۷	۱۱۸,۳۶۰,۷۳۳	

صورت تغییرات در حقوق مالکانه

کلیه مبالغ درج شده به میلیون ریال می باشد

شرح	سرمایه	افزایش (کاهش) سرمایه در جریان	صرف سهام	صرف سهام خزانه	انداخته قانونی	انداخته سرمایه ای	سایر انداخته‌ها	مازاد تجدید ارزیابی‌ها	تفاوت تسعیر ارز عملیات خارجی	سود (زیان) انباشته	سهام خزانه	جمع کل
مانده در ۱۴۰۳/۰۱/۰۱	۱۹,۰۳۹,۴۵۳	۰	۰	۰	۱۱۴,۳۰۰	۳۰۹,۴۷۹	۰	۰	۰	۹,۴۵۴,۸۴۳	(۱۱۸,۳۲۸)	۹,۷۹۶,۹۰۵
اصلاح اشتباهات										۰		۰
تغییر در رویه‌های حسابداری										۰		۰
مانده تجدید ارائه شده در ۱۴۰۳/۰۱/۰۱	۱۹,۰۳۹,۴۵۳	۰	۰	۰	۱۱۴,۳۰۰	۳۰۹,۴۷۹	۰	۰	۰	۹,۴۵۴,۸۴۳	(۱۱۸,۳۲۸)	۹,۷۹۶,۹۰۵
تغییرات حقوق مالکانه در ۱۴۰۳/۱۲/۳۰												
سود (زیان) خالص گزارش شده در صورت‌های مالی سال مالی منتهی به ۱۴۰۳/۱۲/۳۰										۸۷,۱۱۷		۸۷,۱۱۷
اصلاح اشتباهات										۰		۰
تغییر در رویه‌های حسابداری										۰		۰
سود (زیان) خالص تجدید ارائه شده سال مالی منتهی به ۱۴۰۳/۱۲/۳۰										۸۷,۱۱۷		۸۷,۱۱۷
سایر اقلام سود و زیان جامع پس از کسر مالیات										۰		۰
سود (زیان) جامع سال مالی منتهی به ۱۴۰۳/۱۲/۳۰										۸۷,۱۱۷		۸۷,۱۱۷
سود سهام مصوب										۰		۰
افزایش (کاهش) سرمایه	۰		۰			۰	۰	۰		۰		۰
افزایش (کاهش) سرمایه در جریان		۰				۰	۰	۰		۰		۰
خرید سهام خزانه											(۵۱,۱۸۱)	(۵۱,۱۸۱)
فروش سهام خزانه											۱۳,۷۵۴	۱۳,۷۵۴
سود (زیان) حاصل از فروش سهام خزانه												(۳,۸۸۹)
انتقال از سایر اقلام حقوق مالکانه به سود (زیان) انباشته				۰						۰		۰
تخصیص به انداخته قانونی					۰					۰		۰

شرح	سرمایه	افزایش (کاهش) سرمایه در جریان	صرف سهام	صرف سهام خزانه	اندرخته قانونی	اندرخته سرمایه ای	سایر اندرخته‌ها	مازاد تجدید ارزیابی‌ها	تفاوت تسعیر ارز عملیات خارجی	سود (زیان) انباشته	سهام خزانه	جمع کل
تخصیص به اندرخته سرمایه ای						۰				۰		۰
تخصیص به سایر اندرخته‌ها						۰				۰		۰
مانده تجدید ارائه شده در ۱۴۰۳/۱۲/۳۰	۱۹,۰۳۹,۴۵۳	۰	۰	۲,۸۵۴	۱۱۴,۳۰۰	۲۰۹,۴۷۹	۰	۰	۰	۹,۸۴۱,۷۰۶		(۱۵۶,۶۵۵) ۹,۲۶۷,۷۳۵
تغییرات حقوق مالکانه در دوره ۱۲ ماهه منتهی به ۱۴۰۴/۱۲/۲۹												
سود (زیان) خالص در دوره ۱۲ ماهه منتهی به ۱۴۰۴/۱۲/۲۹										۱,۰۳۷,۱۹۸		۱,۰۳۷,۱۹۸
سایر اقلام سود و زیان جامع پس از کسر مالیات										۰		۰
سود (زیان) جامع در دوره ۱۲ ماهه منتهی به ۱۴۰۴/۱۲/۲۹										۱,۰۳۷,۱۹۸		۱,۰۳۷,۱۹۸
سود سهام مصوب										۰		۰
افزایش (کاهش) سرمایه	۰		۰							۰		۰
افزایش (کاهش) سرمایه در جریان		۰								۰		۰
خرید سهام خزانه										(۵۱۲,۱۹۰)		(۵۱۲,۱۹۰)
فروش سهام خزانه										۳۰۲,۳۸۴		۳۰۲,۳۸۴
سود (زیان) حاصل از فروش سهام خزانه				(۱۲,۵۴۲)								(۱۲,۵۴۲)
انتقال از سایر اقلام حقوق مالکانه به سود (زیان) انباشته				۱۰,۶۸۹						(۱۰,۶۸۹)		(۱۰,۶۸۹)
تخصیص به اندرخته قانونی					۰					۰		۰
تخصیص به اندرخته سرمایه ای						۰				۰		۰
تخصیص به سایر اندرخته‌ها							۰			۰		۰
مانده در ۱۴۰۴/۱۲/۲۹	۱۹,۰۳۹,۴۵۳	۰	۰	۰	۱۱۴,۳۰۰	۲۰۹,۴۷۹	۰	۰	۰	۸,۳۵۱,۲۱۶		۱۰,۶۴۵,۵۵۵

صورت جریان های نقدی

کلیه مبالغ به میلیون ریال است

درصد تغییر	تجدید ارائه شده ۱۴۰۳/۱۲/۳۰	دوره منتهی به ۱۴۰۴/۱۲/۲۹	شرح
	حسابرسی شده	حسابرسی نشده	
			جریان های نقدی حاصل از فعالیت‌های عملیاتی:
			نقد حاصل از عملیات
(۱۳۰)	۴,۴۳۶,۴۱۵	(۱,۳۴۷,۳۷۷)	
۱۰۰	(۵۷,۷۳۰)	۰	پرداخت‌های نقدی بابت مالیات بر درآمد
(۱۳۱)	۴,۳۷۸,۶۹۵	(۱,۳۴۷,۳۷۷)	جریان خالص ورود (خروج) نقد حاصل از فعالیت‌های عملیاتی
			جریان های نقدی حاصل از فعالیت‌های سرمایه‌گذاری:
(۱۰۰)	۱۳۰,۰۰۰	۰	دریافت‌های نقدی حاصل از فروش دارایی‌های ثابت مشهود
(۲,۰۶۵)	(۲۵,۱۹۵)	(۵۴۵,۴۶۹)	پرداخت‌های نقدی برای خرید دارایی‌های ثابت مشهود
۰	۰	۰	دریافت‌های نقدی حاصل از فروش دارایی‌های غیرجاری نگهداری‌شده برای فروش
۰	۰	۰	دریافت‌های نقدی حاصل از فروش دارایی‌های ثابت نامشهود
(۱۲۹)	(۱۶۹,۱۱۶)	(۳۸۷,۳۴۷)	پرداخت‌های نقدی برای خرید دارایی‌های ثابت نامشهود
۰	۰	۰	دریافت های نقدی حاصل از فروش سرمایه گذاری بلند مدت
۰	۰	۰	پرداخت های نقدی برای تحصیل سرمایه گذاری بلند مدت
۰	۰	۰	دریافت های نقدی حاصل از فروش سرمایه گذاری در املاک
۰	۰	۰	پرداخت های نقدی برای تحصیل سرمایه گذاری در املاک
۰	۰	۰	دریافت های نقدی حاصل از فروش سرمایه گذاری کوتاه مدت
۰	۰	۰	پرداخت های نقدی برای تحصیل سرمایه گذاری کوتاه مدت
۰	۰	۰	پرداخت های نقدی برای تسهیلات اعطایی به دیگران
۰	۰	۰	دریافت های نقدی حاصل از استرداد تسهیلات اعطایی به دیگران
۰	۰	۰	دریافت های نقدی حاصل از سود تسهیلات اعطایی به دیگران
۰	۰	۰	دریافت های نقدی حاصل از سود سهام
۰	۰	۰	دریافت های نقدی حاصل از سود سرمایه گذاری ها
(۱,۳۵۰)	(۶۴,۳۱۱)	(۹۳۲,۷۱۶)	جریان خالص ورود (خروج) نقد حاصل از فعالیت‌های سرمایه‌گذاری
(۱۵۳)	۴,۳۱۴,۳۸۴	(۲,۲۸۰,۰۹۳)	جریان خالص ورود (خروج) نقد قبل از فعالیت‌های تامین مالی
			جریان های نقدی حاصل از فعالیت‌های تامین مالی:

درصد تغییر	تجدید ارائه شده ۱۴۰۲/۱۲/۳۰		شرح
	حسابرسی شده	دوره منتهی به ۱۴۰۴/۱۲/۲۹	
۰	۰	۰	دریافت‌های نقدی حاصل از افزایش سرمایه
۰	۰	۰	دریافت‌های نقدی حاصل از صرف سهام
۰	۰	۰	دریافت‌های نقدی حاصل از فروش سهام خزانه
۰	۰	۰	پرداخت‌های نقدی برای خرید سهام خزانه
۰	۰	۰	دریافت‌های نقدی حاصل از تسهیلات
۱۰۰	(۵۵,۰۰۰)	۰	پرداخت‌های نقدی بابت اصل تسهیلات
۰	۰	۰	پرداخت‌های نقدی بابت سود تسهیلات
۰	۰	۰	دریافت‌های نقدی حاصل از انتشار اوراق مشارکت
۰	۰	۰	پرداخت‌های نقدی بابت اصل اوراق مشارکت
۰	۰	۰	پرداخت‌های نقدی بابت سود اوراق مشارکت
۰	۰	۰	دریافت‌های نقدی حاصل از انتشار اوراق خرید دین
۰	۰	۰	دریافت‌های نقدی بابت اصل اوراق خرید دین
۰	۰	۰	پرداخت‌های نقدی بابت سود اوراق خرید دین
۰	۰	۰	پرداخت‌های نقدی بابت اصل اقساط اجاره سرمایه‌ای
۰	۰	۰	پرداخت‌های نقدی بابت سود اجاره سرمایه‌ای
۱۰۰	(۱۲۱)	۰	پرداخت‌های نقدی بابت سود سهام
۱۰۰	(۵۵,۱۲۱)	۰	جریان خالص ورود (خروج) نقد حاصل از فعالیت‌های تامین مالی
(۱۵۴)	۴,۲۵۹,۲۶۳	(۲,۲۸۰,۰۹۲)	خالص افزایش (کاهش) در موجودی نقد
۳۱۹	۲,۱۶۷,۵۴۳	۶,۹۳۰,۶۳۴	مانده موجودی نقد در ابتدای سال
۶۹	۴۹۳,۸۲۸	۸۳۳,۴۳۶	تأثیر تغییرات نرخ ارز
(۳۱)	۶,۹۳۰,۶۳۴	۵,۴۷۳,۹۶۷	مانده موجودی نقد در پایان دوره
(۱۰۰)	۴,۷۷۳,۴۸۰	۰	معاملات غیرنقدی
دلایل تغییرات اطلاعات واقعی دوره منتهی به ۱۴۰۴/۱۲/۲۹			
دلایل تغییرات اطلاعات واقعی دوره منتهی به ۱۴۰۲/۱۲/۳۰			

شرکت بیمه رازی (سهامی عام)
صورت‌های مالی
سال مالی منتهی به ۲۹ اسفند ۱۴۰۴

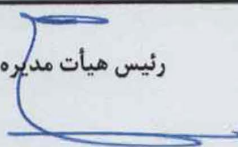
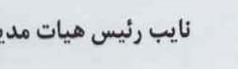



باسلام و احترام

به پیوست صورت‌های مالی شرکت بیمه رازی (سهامی عام) مربوط به سال مالی منتهی به ۲۹ اسفند ماه ۱۴۰۴ تقدیم می‌شود.

اجزای تشکیل دهنده صورت‌های مالی به قرار زیر است :

شماره صفحه	
۲	• صورت سود و زیان
۳	• صورت وضعیت مالی
۴	• صورت تفصیلات در حقوق مالکانه
۵	• صورت جریان های نقدی

صورت‌های مالی شرکت طبق مقررات قانون تاسیس بیمه مرکزی و بیمه گری، مصوبات شورای عالی بیمه و استانداردهای حسابداری تهیه شده و در تاریخ ۱۴۰۵/۰۲/۲۸ به تائید هیئت مدیره شرکت رسیده است.

امضاء	سمت	اعضاء هیئت مدیره و مدیر عامل
	رئیس هیأت مدیره - غیر موظف	شادی سلامت
	نایب رئیس هیات مدیره - مدیرعامل	علیرضا حاجتی
	عضو هیأت مدیره - موظف	افشین تیرداد لسکوکلایه
	عضو هیأت مدیره - غیرموظف	محمدتقی صمدی
	عضو هیأت مدیره - غیرموظف	ایمان رحیمی آلوقره



شرکت بیمه رازی (سهامی عام)
صورت سود و زیان
سال مالی منتهی به ۲۹ اسفند ۱۴۰۴

سال ۱۴۰۳	سال ۱۴۰۴	یادداشت
میلیون ریال	میلیون ریال	
۷۱,۳۳۷,۳۴۴	۱۰۵,۱۶۰,۲۷۵	۵ درآمد حق بیمه ناخالص
(۱۸,۸۰۹,۰۲۶)	(۲۸,۴۵۹,۳۰۳)	۶ حق بیمه اتکنائی واگذاری
۵۲,۵۲۸,۳۱۸	۷۶,۷۰۰,۹۷۲	حق بیمه خالص (سهم نگهداری)
۱۵۶,۵۹۸	۱,۹۴۵,۲۱۹	۷ درآمد سرمایه گذاری از محل منابع بیمه ای
۲,۸۰۱,۰۷۸	۴,۲۱۲,۸۸۸	۸ سایر درآمد های بیمه ای
۲,۹۵۷,۶۷۶	۶,۱۵۸,۱۰۷	
۵۵,۴۸۵,۹۹۴	۸۲,۸۵۹,۰۷۹	درآمد های بیمه ای
(۵۳,۵۶۳,۸۹۵)	(۷۳,۷۷۸,۷۲۳)	۹ خسارت و مزایای پرداختی (ناخالص)
۱۹,۰۰۹,۸۳۲	۱۸,۵۱۳,۵۹۳	۱۰ خسارت سهم بیمه گران اتکنائی
(۳۴,۵۵۴,۰۶۳)	(۵۵,۲۶۵,۱۳۰)	خسارت و مزایای پرداختی خالص
(۳۱,۲۰۳)	(۵۸۳,۳۸۵)	۱۱ هزینه سهم مشارکت در منافع
(۱,۳۸۸,۵۸۴)	(۲,۳۵۶,۸۲۲)	۱۲ تغییرات سایر ذخایر فنی
(۱۱,۶۷۷,۵۹۹)	(۲۰,۵۶۴,۸۹۱)	۱۳ سایر هزینه های بیمه ای
(۱۳,۰۹۷,۳۸۶)	(۲۳,۵۰۵,۰۹۸)	
(۴۷,۶۵۱,۴۴۹)	(۷۸,۷۷۰,۲۲۸)	هزینه های بیمه ای
۷,۸۳۴,۵۴۵	۴,۰۸۸,۸۵۱	۱۴ سود (زیان) ناخالص فعالیت های بیمه ای
(۵,۷۱۶,۷۱۸)	(۸,۴۴۵,۵۷۲)	۱۵ هزینه های اداری و عمومی
(۱,۲۶۴,۰۶۶)	(۴۷۸,۴۲۸)	۱۶-۱ زیان کاهش ارزش دریافتنی ها
(۱۷۰,۰۴۸)	۵,۳۹۲,۲۱۱	۱۶-۲ سایر درآمد ها و هزینه های عملیاتی
(۷,۱۵۰,۸۳۲)	(۳,۵۳۱,۷۸۹)	
۶۸۳,۷۱۳	۵۵۷,۰۶۲	سود (زیان) عملیاتی
(۵۸۳,۹۶۲)	۴۷۰,۱۳۶	۱۷ سایر درآمد ها و هزینه های غیر عملیاتی
۹۹,۷۵۱	۱,۰۲۷,۱۹۸	سود (زیان) قبل از مالیات
(۱۲,۶۳۴)	۰	۲۲-۱۳ هزینه مالیات بر درآمد
۸۷,۱۱۷	۱,۰۲۷,۱۹۸	سود (زیان) خالص
		سود (زیان) هر سهم:
۳۵	۳۰	عملیاتی - ریال
(۳۱)	۲۵	غیر عملیاتی - ریال
۴	۵۵	سود (زیان) هر سهم - ریال

از آنجاییکه اجزای تشکیل دهنده سود (زیان) جامع محدود به سود (زیان) خالص سال می باشد، صورت سود (زیان) جامع ارائه نشده است.

یادداشتهای توضیحی، بخش جدایی ناپذیر صورتهای مالی است.



شرکت بیمه رازی (سهامی عام)
صورت وضعیت مالی
به تاریخ ۲۹ اسفند ماه ۱۴۰۴

دارایی ها:		یادداشت	۱۴۰۴/۱۲/۲۹	۱۴۰۳/۱۲/۳۰	بدهی ها و حقوق مالکانه:	یادداشت	۱۴۰۴/۱۲/۲۹	۱۴۰۳/۱۲/۳۰
موجودی نقد	۱۹	۵,۴۷۳,۹۶۷	۶,۹۲۰,۶۳۴	بدهی به بیمه گذاران و نمایندگان	۳۰	۱۲,۸۰۸,۸۲۰	۱۱,۳۵۷,۳۱۸	
مطالبات از بیمه گذاران و نمایندگان	۲۰	۸۱,۹۲۲,۸۷۹	۴۸,۱۳۲,۱۶۰	بدهی به بیمه گران و بیمه گران اتکالی	۳۱	۱۴,۹۳۶,۹۳۱	۱۰,۲۶۲,۲۰۲	
مطالبات از بیمه گران و بیمه گران اتکالی	۲۱	۷۲۵,۹۳۳	۱,۰۶۵,۱۸۷	مالیات پرداختنی	۳۲	۴۳۰,۶۳۴	۴۳۰,۶۳۴	
سهام بیمه گران اتکالی از ذخایر فنی	۲۲	۲۸,۶۹۶,۰۱۸	۲۳,۶۴۵,۳۳۲	سود سهام پرداختنی	۳۳	۵۲,۵۴۶	۵۲,۵۴۶	
سایر دریافتنی ها و پیش پرداخت ها	۲۳	۴,۰۴۳,۵۸۶	۲,۲۲۱,۵۸۵	سایر پرداختنی ها و ذخایر	۳۴	۱۶,۳۴۴,۵۷۰	۱۱,۰۰۷,۶۹۹	
تسهیلات اعطایی به اشخاص	۲۴	۱,۹۴۱,۲۱۵	۱,۹۴۱,۹۳۸	ذخیره خسارت معوق	۳۵	۲۴,۱۷۲,۳۶۶	۱۵,۵۰۸,۳۳۶	
سرمایه گذاری در اوراق بهادار و سپرده های بانکی	۲۵	۲۳,۲۵۴,۹۴۹	۱۹,۰۰۵,۷۶۸	ذخیره ریسکهای منقضی نشده	۳۶	۸۳۵,۴۴۹	۲,۶۵۴,۱۷۹	
سرمایه گذاری در املاک	۲۶	۶,۵۸۶,۵۲۱	۶,۵۷۴,۴۹۰	ذخیره حق بیمه عاید نشده	۳۷	۵۵,۸۴۲,۹۱۳	۳۶,۵۴۶,۵۹۳	
دارائی های ثابت مشهود	۲۷	۷,۱۲۷,۱۵۴	۶,۸۲۳,۵۶۴	ذخیره ریاضی بیمه عمر و تشکیل سرمایه	۳۸	۱۸,۳۷۱,۵۸۶	۱۵,۶۹۷,۹۰۲	
دارائی های نا مشهود	۲۸	۴۵۴,۰۹۱	۲۱۵,۵۸۶	سایر ذخایر فنی	۳۹	۷,۶۰۶,۸۴۴	۴,۶۹۲,۳۶۷	
دارایی مالیاتی انتقالی	۳۲-۱۲	۷۹۶,۳۷۲	۷۹۶,۳۷۲	ذخیره مزایای پایان خدمت کارکنان	۴۰	۴۴۱,۷۸۳	۳۰۹,۲۴۰	
سایر دارایی ها	۲۹	۱,۴۸۷,۳۱۲	۱,۰۱۸,۱۰۶	جمع بدهی ها		۱۵۱,۸۶۴,۴۴۲	۱۰۸,۵۱۹,۰۱۶	
				حقوق مالکانه:				
				سرمایه	۴۱	۱۹,۰۳۹,۴۵۳	۱۹,۰۳۹,۴۵۳	
				صرف سهام خزانه	۴۲	۰	۲,۸۵۴	
				اندوخته قانونی	۴۳	۱۱۴,۳۰۰	۱۱۴,۳۰۰	
				اندوخته سرمایه ای	۴۴	۲۰۹,۴۷۹	۲۰۹,۴۷۹	
				زیان انباشته		(۸,۳۵۱,۲۱۶)	(۹,۳۶۷,۷۲۵)	
				سهام خزانه	۴۵	(۳۶۶,۴۶۱)	(۱۵۶,۶۵۵)	
				جمع حقوق مالکانه		۱۰,۶۴۵,۵۵۵	۹,۸۴۱,۷۰۶	
جمع دارائی ها		۱۶۲,۵۰۹,۹۹۷	۱۱۸,۳۶۰,۷۲۲	جمع بدهی ها و حقوق مالکانه		۱۶۲,۵۰۹,۹۹۷	۱۱۸,۳۶۰,۷۲۲	

یادداشت‌های توضیحی، بخش جدایی ناپذیر صورتهای مالی است.



شرکت بیمه رازی (سهامی عام)
 صورت تغییرات در حقوق مالکانه
 سال مالی منتهی به ۲۹ اسفند ۱۴۰۴

سرمایه	صرف سهام خزانة	انداخته قانونی	انداخته سرمایه ای	سود(زیان) انباشته	سهام خزانة	جمع کل
میلیون ریال	میلیون ریال	میلیون ریال	میلیون ریال	میلیون ریال	میلیون ریال	میلیون ریال
۱۹,۰۳۹,۴۵۳	۶,۷۴۳	۱۱۴,۳۰۰	۲۰۹,۴۷۹	(۹,۴۵۴,۸۴۲)	(۱۱۸,۲۲۸)	۹,۷۹۶,۹۰۵
.	.	.	.	۸۷,۱۱۷	.	۸۷,۱۱۷
.	(۵۱,۱۸۱)	(۵۱,۱۸۱)
.	(۳,۸۸۹)	.	.	.	۱۲,۷۵۴	۸,۸۶۵
۱۹,۰۳۹,۴۵۳	۲,۸۵۴	۱۱۴,۳۰۰	۲۰۹,۴۷۹	(۹,۳۶۷,۷۲۵)	(۱۵۶,۶۵۵)	۹,۸۴۱,۷۰۶
.	.	.	.	۱,۰۲۷,۱۹۸	.	۱,۰۲۷,۱۹۸
.	(۵۱۲,۱۹۰)	(۵۱۲,۱۹۰)
.	(۱۳,۵۴۳)	.	.	.	۳۰۲,۳۸۴	۲۸۸,۸۴۱
.	۱۰,۶۸۹	.	.	(۱۰,۶۸۹)	.	.
۱۹,۰۳۹,۴۵۳	۰	۱۱۴,۳۰۰	۲۰۹,۴۷۹	(۸,۳۵۱,۲۱۶)	(۳۶۶,۴۶۱)	۱۰,۶۴۵,۵۵۵

مانده در ۱۴۰۳/۰۱/۰۱

تغییرات حقوق مالکانه در سال ۱۴۰۳

زیان خالص گزارش شده در صورت های مالی سال ۱۴۰۳

خرید سهام خزانة

فروش سهام خزانة

مانده تجدید ارائه شده در ۱۴۰۳/۱۲/۳۰

تغییرات حقوق مالکانه در سال منتهی به ۱۴۰۴/۱۲/۲۹

سود خالص دوره منتهی به ۱۴۰۴/۱۲/۲۹

خرید سهام خزانة

فروش سهام خزانة

انتقال از سایر اقلام حقوق مالکانه به سود(زیان) انباشته

مانده در ۱۴۰۴/۱۲/۲۹

یادداشت‌های توضیحی، بخش جدایی ناپذیر صورتهای مالی است.

شرکت بیمه رازی (سهامی عام)
صورت جریان های نقدی
سال مالی منتهی به ۲۹ اسفند ۱۴۰۴



سال ۱۴۰۳	سال ۱۴۰۴	یادداشت
میلیون ریال	میلیون ریال	
۴,۴۳۶,۴۱۵	(۱,۳۴۷,۳۷۷)	۴۶
(۵۷,۷۲۰)	*	
۴,۳۷۸,۶۹۵	(۱,۳۴۷,۳۷۷)	
۱۳۰,۰۰۰	*	
(۲۵,۱۹۵)	(۵۴۵,۴۶۹)	
(۱۶۹,۱۱۶)	(۳۸۷,۲۴۷)	
(۶۴,۳۱۱)	(۹۳۲,۷۱۶)	
۴,۳۱۴,۳۸۵	(۲,۲۸۰,۰۹۳)	
(۵۵,۰۰۰)	*	
(۱۲۱)	*	
(۵۵,۱۲۱)	*	
۴,۲۵۹,۲۶۴	(۲,۲۸۰,۰۹۳)	
۲,۱۶۷,۵۴۳	۶,۹۲۰,۶۳۴	
۴۹۳,۸۲۸	۸۳۳,۴۲۶	
۶,۹۲۰,۶۳۴	۵,۴۷۳,۹۶۷	
۴,۷۷۳,۴۸۰	*	۴۷

جریان های نقدی حاصل از فعالیت های عملیاتی

نقد حاصل از عملیات

پرداخت های نقدی بابت مالیات بر درآمد

جریان خالص ورود نقد حاصل از فعالیت های عملیاتی

جریان های نقدی مصرف شده در فعالیت های سرمایه گذاری

دریافت های نقدی حاصل از فروش دارایی ثابت مشهود

پرداخت های نقدی برای خرید دارایی های ثابت مشهود

پرداخت های نقدی برای خرید دارایی های نامشهود

جریان خالص خروج نقد حاصل از فعالیت های سرمایه گذاری

جریان خالص ورود وجه نقد قبل از فعالیت های تامین مالی

جریان های نقدی مصرف شده در فعالیت های تامین مالی

پرداخت های نقدی بابت عودت وجه دریافتی علی الحساب افزایش سرمایه در سنوات قبل

پرداخت های نقدی بابت سود سهام

جریان خالص خروج نقد حاصل از فعالیت های تامین مالی

خالص افزایش (کاهش) در وجه نقد

مانده وجه نقد در ابتدای سال

تأثیر تغییرات نرخ ارز

مانده وجه نقد پایان سال

معاملات غیر نقدی

یادداشتهای توضیحی، بخش جدایی ناپذیر صورتهای مالی است.

Handwritten signatures and stamps at the bottom of the page.



شرکت بیمه رازی (سهامی عام)
یادداشت‌های توضیحی صورت‌های مالی
سال مالی منتهی به ۲۹ اسفند ۱۴۰۴

۵-درآمد حق بیمه ناخالص

سال ۱۴۰۳ - مبالغ به میلیون ریال						سال ۱۴۰۴ - مبالغ به میلیون ریال						
درآمد حق بیمه ناخالص	کاهش (افزایش) حق بیمه عاید نشده/ذخیره ریاضی کل	کاهش (افزایش) ذخیره ریسک های منقضي نشده	کاهش (افزایش) حق بیمه برگشتی	اتکایی قبولی	حق بیمه صادره	درآمد حق بیمه ناخالص	کاهش (افزایش) حق بیمه عاید نشده/ذخیره ریاضی کل	کاهش (افزایش) ذخیره ریسک های منقضي نشده	کاهش (افزایش) حق بیمه برگشتی	اتکایی قبولی	حق بیمه صادره	رشته بیمه‌ای
۱۶,۴۳۶,۵۹۵	(۳,۰۶۶,۵۸۹)	(۸۶۹,۳۸۲)	(۸۵,۸۱۶)	.	۲۰,۴۵۸,۳۸۲	۲۵,۳۱۰,۷۷۸	(۱۱,۹۸۴,۲۶۴)	۱,۰۸۹,۳۷۹	(۶۱,۴۳۵)	.	۴۶,۲۶۷,۰۹۸	غیر زندگی:
۸۶۴,۶۴۶	(۲۸۷,۷۹۶)	۶۴,۰۶۳	(۵,۱۶۴)	.	۱,۰۹۳,۵۴۳	۲,۳۴۷,۳۱۶	(۱,۳۴۱,۱۹۱)	۱۰۹,۱۹۶	(۳,۳۰۴)	.	۳,۴۸۲,۶۱۵	ثالث اجباری
۲,۶۰۳,۲۹۸	(۵۷۴,۵۱۹)	.	(۱۲,۳۱۴)	.	۳,۱۹۰,۱۳۱	۴,۶۷۷,۳۴۱	(۲,۱۱۰,۲۳۲)	.	(۸,۸۳۰)	.	۶,۷۹۶,۴۰۳	ثالث مزاد
۲,۸۸۳,۶۱۷	(۵۲۹,۷۷۰)	(۶۴۷,۵۱۰)	(۴۸۴,۱۱۶)	.	۴,۵۴۵,۰۱۳	۴,۶۶۸,۲۲۸	(۸۹۶,۶۷۹)	۳۷۸,۳۹۹	(۸۸,۵۵۹)	.	۵,۲۷۵,۰۶۷	حوادث راننده
۹۹۰,۵۹۶	۷۴,۶۱۶	.	(۱۰۸,۳۹۶)	۶۸,۰۶۷	۹۵۶,۳۰۹	۹۹۴,۴۹۸	۸۴,۸۵۰	.	(۱۲۷,۶۵۱)	۱۹,۷۷۷	۱,۰۱۷,۵۲۲	بدنه
۳,۸۸۲,۰۶۳	(۱,۸۵۷,۰۳۸)	.	(۱۷۷,۹۷۰)	۲۰۰,۵۸۳	۵,۷۱۶,۴۸۸	۸,۳۰۶,۶۷۰	(۱,۱۷۹,۶۰۳)	.	(۱۳۲,۲۴۰)	۳۰,۵۴۶	۹,۵۸۷,۹۶۷	باربری
۴,۷۶۷,۳۱۸	(۴۸۰,۱۴۱)	۱۸۸,۱۷۶	(۳۳۹,۰۲۱)	۶۰,۱۹	۵,۲۹۲,۳۸۵	۷,۷۲۳,۹۲۴	(۱,۷۶۰,۴۷۴)	.	(۱,۱۷۹,۶۴۴)	۲۶,۰۹۵	۱۰,۶۳۷,۹۴۷	آتش سوزی
۲,۵۴۱,۹۸۰	(۴۶,۳۷۴)	(۳۷,۹۶۱)	(۶۱۴,۲۰۵)	۱۵۹,۳۸۰	۳,۰۸۱,۱۴۰	۳,۲۹۸,۱۰۶	(۲,۰۴۵,۹۵۱)	۳۷,۹۶۱	(۱,۳۲۳,۱۷۳)	۱۷,۰۵۶	۶,۶۱۲,۲۱۳	مستولیت
۱,۸۶۷,۵۱۱	(۶۱۸,۶۵۶)	.	(۱,۵۶۴,۹۰۹)	۱۴۹,۱۲۰	۳,۹۰۱,۹۵۶	۲,۵۷۱,۵۲۹	(۱,۸۱۲,۵۰۴)	.	(۵۳۱,۲۸۱)	(۳,۵۸۷)	۴,۹۱۸,۹۰۱	مهندسی
۶۷۳,۵۴۴	۷۸,۳۹۱	.	(۳۳,۲۸۷)	۱۷۴,۵۷۴	۴۵۳,۸۶۶	۸۰۳,۹۸۰	(۲۶,۵۰۶)	(۳۴,۷۷۳)	(۱۴۹,۳۷۵)	۹۱,۷۲۷	۹۲۲,۹۰۷	کشتی
۳,۸۰۱,۰۸۰	(۳۱۰,۹۸۲)	.	(۴,۸۱۳,۳۲۶)	۱۲۳,۲۵۹	۸,۸۰۲,۱۲۹	۴,۷۶۵,۸۰۸	۱,۸۷۲,۸۵۵	(۴۰,۶۷۲)	(۱,۶۹۴,۷۸۱)	۴۰,۷۳۳	۴,۵۸۷,۶۷۳	هواپیما
۳۹,۴۳۴	(۱۰,۱۸۰)	.	(۷۸)	۴,۹۱۲	۴۴,۷۸۰	۵۲,۸۶۹	(۲,۱۸۱)	.	(۱,۱۵۰۲)	۳,۶۲۶	۶۲,۹۲۶	پول
۲۰۵,۴۹۵	۱۰۵,۳۳۲	.	(۱۰۰,۱۴۹)	.	۲۰۰,۴۱۲	۱۴۷,۰۹۲	(۴۴,۷۱۲)	.	(۱۶,۲۶۱)	.	۲۰۸,۰۶۵	حوادث
۲۶,۶۰۸,۰۸۵	(۲,۷۲۲,۰۹۳)	۴,۹۵۹,۰۵۷	(۸,۳۵۷,۰۲۷)	.	۳۲,۷۲۸,۱۴۸	۲۵,۵۱۴,۲۴۶	۱,۹۳۰,۹۳۳	۱۰۹,۷۲۱	(۳,۹۸۷,۲۰۲)	.	۲۷,۴۶۰,۷۹۴	درمان
۶,۸۸۷	۴,۴۸۴	(۶۵)	(۴۴۶)	.	۲,۹۰۴	۵,۲۴۲	۵۰۵	۱,۱۵۲	.	.	۳,۵۸۴	دام و طیور
۶۸,۱۷۲,۱۴۹	(۱۰,۲۴۱,۴۱۵)	۳,۶۵۶,۳۷۸	(۱۶,۵۹۶,۲۱۴)	۸۸۵,۹۱۴	۹۰,۴۶۷,۴۸۶	۱۰۱,۰۸۷,۶۲۷	(۱۹,۳۱۵,۱۵۴)	۱,۶۵۰,۳۶۴	(۹,۳۱۵,۲۳۸)	۲۲۵,۹۷۳	۱۳۷,۸۴۱,۶۸۲	جمع
زندگی:												
۲,۰۰۹,۰۷۲	۴۷۸,۹۰۱	(۱۶۸,۳۶۶)	(۴۲۶,۲۰۷)	.	۲,۱۲۴,۷۴۴	۱,۶۷۳,۰۰۳	۳۷,۲۹۹	۱۶۸,۳۶۶	(۱۸۱,۱۹۹)	.	۱,۶۴۸,۵۳۷	عمر زمانی
۶۴۶,۸۴۵	(۷,۷۴۵,۶۵۹)	.	(۱۵۰,۳۲۳)	.	۸,۵۴۲,۸۲۷	۱,۷۴۵,۶۲۰	(۲,۶۷۳,۶۸۴)	.	(۱۵)	.	۴,۴۱۹,۳۱۹	عمر و تشکیل سرمایه
۵۰۹,۲۷۸	(۱۵۱,۱۱۸)	.	(۷,۲۱۱)	.	۶۶۷,۶۰۷	۶۵۴,۰۲۵	(۱۸,۴۶۵)	.	.	.	۶۷۲,۴۹۰	پوشش های عمر و تشکیل سرمایه
۳,۱۶۵,۱۹۵	(۷,۴۱۷,۸۷۶)	(۱۶۸,۳۶۶)	(۵۸۳,۷۴۱)	.	۱۱,۳۳۵,۱۷۸	۴,۰۷۲,۶۴۸	(۲,۶۵۴,۸۵۰)	۱۶۸,۳۶۶	(۱۸۱,۲۱۴)	.	۶,۷۴۰,۳۴۶	جمع
۷۱,۳۳۷,۳۴۴	(۱۷,۶۵۹,۲۹۱)	۳,۴۸۸,۰۱۲	(۱۷,۱۷۹,۹۵۵)	۸۸۵,۹۱۴	۱۰۱,۸۰۲,۶۶۴	۱۰۵,۱۶۰,۲۷۵	(۲۱,۹۷۰,۰۰۴)	۱,۸۱۸,۷۳۰	(۹,۴۹۶,۴۵۲)	۲۲۵,۹۷۳	۱۳۴,۵۸۲,۰۲۸	جمع کل

۵-۱- میزان حق بیمه مسدودی بیمه نامه عمر و سرمایه گذاری که از طریق تسهیلات تحصیل شده است مبلغ ۱,۷۸۳,۴۹۴ میلیون ریال بابت سهم کل می باشد.



شرکت بیمه رازی (سهامی عام)
یادداشت‌های توضیحی صورتهای مالی
سال مالی منتهی به ۲۹ اسفند ۱۴۰۴

۲-۵- حق بیمه صادره به تفکیک مستقیم و غیر مستقیم

رشته بیمه‌ای	سال ۱۴۰۴- مبالغ به میلیون ریال			سال ۱۴۰۳- مبالغ به میلیون ریال		
	حق بیمه صادره مستقیم	حق بیمه صادره غیر مستقیم	جمع	حق بیمه صادره مستقیم	حق بیمه صادره غیر مستقیم	جمع
غیر زندگی:						
ثالث اجباری	۷۲۷,۸۳۵	۴۵,۵۳۹,۲۶۳	۴۶,۲۶۷,۰۹۸	۲۸۹,۹۵۸	۲۰,۱۶۸,۴۲۴	۲۰,۴۵۸,۳۸۲
ثالث مازاد	۱۰۲,۰۳۷	۳,۳۸۰,۵۷۸	۳,۴۸۲,۶۱۵	۱۵,۴۹۹	۱,۰۷۸,۰۴۴	۱,۰۹۳,۵۴۳
حوادث راننده	۱۵۴,۹۵۶	۶۶۴۱,۴۴۷	۶,۷۹۶,۴۰۳	۴۵,۲۱۴	۳,۱۴۴,۹۱۷	۳,۱۹۰,۱۳۱
بدنه	۳۸۸,۲۹۵	۴,۸۸۶,۷۷۲	۵,۲۷۵,۰۶۷	۶۴۳,۶۹۲	۳,۹۰۱,۳۲۱	۴,۵۴۵,۰۱۳
باربری	۱۵۶,۰۰۵	۸۶۱,۵۱۷	۱,۰۱۷,۵۲۲	۱۷۳,۱۴۹	۷۸۳,۱۶۰	۹۵۶,۳۰۹
آتش سوزی	۲,۶۷۳,۷۲۶	۶,۹۱۴,۲۴۱	۹,۵۸۷,۹۶۷	۳,۷۱۳,۷۰۲	۲,۰۰۲,۷۸۶	۵,۷۱۶,۴۸۸
مسئولیت	۴,۲۰۳,۷۱۴	۶,۴۳۴,۲۳۳	۱۰,۶۳۷,۹۴۷	۵۴۳,۱۷۲	۴,۷۴۹,۱۱۳	۵,۲۹۲,۲۸۵
مهندسی	۲,۸۱۶,۶۴۳	۳,۷۹۵,۵۷۰	۶,۶۱۲,۲۱۳	۱,۱۲۲,۴۳۳	۱,۹۵۸,۷۰۷	۳,۰۸۱,۱۴۰
نفت و انرژی	۴,۲۷۲,۷۵۰	۶۴۶,۱۵۱	۴,۹۱۸,۹۰۱	۳,۱۴۷,۶۸۶	۷۵۴,۲۷۰	۳,۹۰۱,۹۵۶
کشتی	۴۸,۱۶۶	۸۷۴,۷۴۱	۹۲۲,۹۰۷	۶۶,۲۰۶	۳۸۷,۶۶۰	۴۵۳,۸۶۶
هواپیما	۱,۷۷۱,۴۸۲	۲,۸۱۶,۱۹۱	۴,۵۸۷,۶۷۳	۸,۹۳۷,۴۷۳	(۱۳۵,۳۴۴)	۸,۸۰۲,۱۲۹
پول	۱۸۳	۶۲,۷۴۳	۶۲,۹۲۶	۱۴۸	۴۴,۶۳۲	۴۴,۷۸۰
حوادث	۴۶,۸۳۲	۱۶۱,۲۳۳	۲۰۸,۰۶۵	۱۲۶,۴۰۵	۷۴,۰۰۷	۲۰۰,۴۱۲
درمان	۸,۵۶۶,۷۰۵	۱۸,۸۹۴,۰۸۹	۲۷,۴۶۰,۷۹۴	۱۹,۷۸۴,۱۳۶	۱۲,۹۴۴,۰۱۲	۳۲,۷۲۸,۱۴۸
دام و طیور	.	۳,۵۸۴	۳,۵۸۴	۲,۹۰۴	۲,۹۰۴	۲,۹۰۴
جمع	۲۵,۹۲۹,۳۲۹	۱۰۱,۹۱۲,۳۵۳	۱۲۷,۸۴۱,۶۸۲	۳۸,۶۰۸,۸۷۳	۵۱,۸۵۸,۶۱۳	۹۰,۴۶۷,۴۸۶
زندگی:						
عمر زمانی	۱۸۴,۱۳۹	۱,۴۶۴,۳۹۸	۱,۶۴۸,۵۳۷	۵۳۸,۷۶۷	۱,۵۸۵,۹۷۷	۲,۱۲۴,۷۴۴
عمر و تشکیل سرمایه	۱,۱۹۴,۳۰۰	۳,۲۲۵,۰۱۹	۴,۴۱۹,۳۱۹	۴۴۶,۲۱۰	۸,۰۹۶,۶۱۷	۸,۵۴۲,۸۲۷
پوشش های عمر و تشکیل سرمایه	۱۸۱,۷۳۷	۴۹۰,۷۵۳	۶۷۲,۴۹۰	۳۴,۸۷۱	۶۳۲,۷۳۶	۶۶۷,۶۰۷
جمع	۱,۵۶۰,۱۷۶	۵,۱۸۰,۱۷۰	۶,۷۴۰,۳۴۶	۱,۰۱۹,۸۴۸	۱۰,۳۱۵,۳۳۰	۱۱,۳۳۵,۱۷۸
جمع کل	۲۷,۴۸۹,۵۰۵	۱۰۷,۰۹۲,۵۲۳	۱۳۴,۵۸۲,۰۲۸	۳۹,۶۲۸,۷۲۱	۶۲,۱۷۳,۹۴۳	۱۰۱,۸۰۲,۶۶۴



شرکت بیمه رازی (سهامی عام)
یادداشت‌های توضیحی صورتهای مالی
سال مالی منتهی به ۲۹ اسفند ۱۴۰۴

۳-۵- حق بیمه صادره به تفکیک آتی و جاری

سال ۱۴۰۳- مبالغ به میلیون ریال						سال ۱۴۰۴- مبالغ به میلیون ریال						رشته بیمه‌ای
حق بیمه برگشتی جاری	حق بیمه قبولی	حق بیمه آتی به جاری	حق بیمه صادره	حق بیمه آتی ایجاد شده	حق بیمه جاری	حق بیمه برگشتی جاری	حق بیمه قبولی جاری	حق بیمه آتی به جاری	حق بیمه صادره	حق بیمه آتی ایجاد شده	حق بیمه جاری	
												غیر زندگی:
(۸۵,۸۱۶)	.	.	۲۰,۴۵۸,۳۸۲	.	۲۰,۴۵۸,۳۸۲	(۶۱,۴۳۵)	.	.	۴۶,۲۶۷,۰۹۸	.	۴۶,۲۶۷,۰۹۸	ثالث اجباری
(۵,۱۶۴)	.	.	۱,۰۹۳,۵۴۳	.	۱,۰۹۳,۵۴۳	(۳,۳۰۴)	.	.	۳,۴۸۲,۶۱۵	.	۳,۴۸۲,۶۱۵	ثالث مزاد
(۱۲,۳۱۴)	.	.	۳,۱۹۰,۱۳۱	.	۳,۱۹۰,۱۳۱	(۸,۸۳۰)	.	.	۶,۷۹۶,۴۰۳	.	۶,۷۹۶,۴۰۳	حوادث راننده
(۴۸۴,۱۱۶)	.	۲۳۹,۸۳۹	۴,۵۴۵,۰۱۳	۳۷۶,۰۶۴	۴,۱۶۸,۹۴۹	(۸۸,۵۵۹)	.	۲۶۹,۳۹۳	۵,۲۷۵,۰۶۷	۳۷۰,۴۲۱	۴,۹۰۴,۶۴۶	بدنه
(۱۰۸,۳۹۶)	۶۸,۰۶۷	.	۹۵۶,۳۰۹	.	۹۵۶,۳۰۹	(۱۲۷,۶۵۱)	۱۹,۷۷۷	.	۱,۰۱۷,۵۲۲	.	۱,۰۱۷,۵۲۲	باربری
(۱۷۷,۹۷۰)	۲۰,۵۸۳	۴۳,۲۴۷	۵,۷۱۶,۴۸۸	۱۰۹,۱۲۱	۵,۶۰۷,۳۶۷	(۱۳۲,۲۴۰)	۳۰,۵۴۶	۵۶,۲۸۷	۹,۵۸۷,۹۶۷	۹۰,۴۸۱	۹,۴۹۷,۴۸۶	آتش سوزی
(۳۳۹,۰۲۱)	۶,۰۱۹	۲۲,۴۷۵	۵,۲۹۲,۲۸۵	۵۸,۷۹۱	۵,۲۳۳,۴۹۴	(۱,۱۷۹,۶۴۴)	۲۶,۰۹۵	۲۴,۱۲۱	۱۰,۶۳۷,۹۴۷	۹۰,۸۳۹	۱۰,۵۴۷,۱۰۸	مسئولیت
(۶۱۴,۲۰۵)	۱۵۹,۳۸۰	۶۸۱,۹۵۹	۳,۰۸۱,۱۴۰	۸۰۶,۶۲۱	۲,۲۷۴,۵۱۹	(۱,۳۳۳,۱۷۳)	۱۷,۰۵۶	۶۷۶,۸۲۴	۶,۶۱۲,۲۱۳	۱,۲۹۱,۸۸۰	۵,۳۲۰,۳۳۳	مهندسی
(۱,۵۶۴,۹۰۹)	۱۴۹,۱۲۰	۱,۲۱۱,۱۲۴	۳,۹۰۱,۹۵۶	۱,۵۵۷,۵۷۹	۲,۳۴۴,۳۷۷	(۵۳۱,۲۸۱)	(۳,۵۸۷)	۱,۰۳۹,۷۲۹	۴,۹۱۸,۹۰۱	۲,۲۳۷,۰۸۸	۲,۶۸۱,۸۱۳	نفت و انرژی
(۳۳,۲۸۷)	۱۷۴,۵۷۴	.	۴۵۳,۸۶۶	.	۴۵۳,۸۶۶	(۱۴۹,۳۷۵)	۹۱,۷۲۷	.	۹۲۲,۹۰۷	.	۹۲۲,۹۰۷	کشتی
(۴,۸۱۳,۳۳۶)	۱۲۳,۲۵۹	.	۸,۸۰۲,۱۲۹	.	۸,۸۰۲,۱۲۹	(۱,۶۹۴,۷۸۱)	۴۰,۷۳۳	.	۴,۵۸۷,۶۷۳	۲۳,۶۷۹	۴,۵۶۳,۹۹۴	هواپیما
(۷۸)	۴,۹۱۲	۳۷۸	۴۴,۷۸۰	۱,۸۱۶	۴۲,۹۶۴	(۱۱,۵۰۳)	۳,۶۲۶	.	۶۲,۹۲۶	.	۶۲,۹۲۶	پول
(۱۰۰,۱۴۹)	.	.	۲۰۰,۴۱۲	.	۲۰۰,۴۱۲	(۱۶,۲۶۱)	.	.	۲۰۸,۰۶۵	.	۲۰۸,۰۶۵	حوادث
(۸,۳۵۷,۰۲۷)	.	.	۳۲,۷۲۸,۱۴۸	.	۳۲,۷۲۸,۱۴۸	(۳,۹۸۷,۲۰۲)	.	.	۲۷,۴۶۰,۷۹۴	.	۲۷,۴۶۰,۷۹۴	درمان
(۴۳۶)	.	.	۲,۹۰۴	.	۲,۹۰۴	.	.	.	۳,۵۸۴	.	۳,۵۸۴	دام و طیور
(۱۶,۵۹۶,۲۱۴)	۸۸۵,۹۱۴	۲,۱۹۹,۰۲۲	۹۰,۴۶۷,۴۸۶	۲,۹۰۹,۹۹۲	۸۷,۵۵۷,۴۹۴	(۹,۳۱۵,۲۳۸)	۲۲۵,۹۷۳	۲,۰۶۶,۳۵۴	۱۲۷,۸۴۱,۶۸۲	۴,۱۰۴,۳۸۸	۱۲۳,۷۳۷,۲۹۴	جمع
.												زندگی:
(۴۲۶,۲۰۷)	.	.	۲,۱۲۴,۷۴۴	.	۲,۱۲۴,۷۴۴	(۱۸۱,۱۹۹)	.	.	۱,۶۴۸,۵۳۷	.	۱,۶۴۸,۵۳۷	عمر زمانی
(۱۵۰,۳۲۳)	.	.	۸,۵۴۲,۸۲۷	.	۸,۵۴۲,۸۲۷	(۱۵)	.	.	۴,۴۱۹,۳۱۹	.	۴,۴۱۹,۳۱۹	عمر و تشکیل سرمایه
(۷,۲۱۱)	.	.	۶۶۷,۶۰۷	.	۶۶۷,۶۰۷	.	.	.	۶۷۲,۴۹۰	.	۶۷۲,۴۹۰	پوشش های عمر و تشکیل سرمایه
(۵۸۳,۷۴۱)	.	.	۱۱,۳۳۵,۱۷۸	.	۱۱,۳۳۵,۱۷۸	(۱۸۱,۲۱۴)	.	.	۶,۷۴۰,۳۴۶	.	۶,۷۴۰,۳۴۶	جمع
(۱۷,۱۷۹,۹۵۵)	۸۸۵,۹۱۴	۲,۱۹۹,۰۲۲	۱۰۱,۸۰۲,۶۶۴	۲,۹۰۹,۹۹۲	۹۸,۸۹۲,۶۷۲	(۹,۴۹۶,۴۵۲)	۲۲۵,۹۷۳	۲,۰۶۶,۳۵۴	۱۳۴,۵۸۲,۰۲۸	۴,۱۰۴,۳۸۸	۱۳۰,۴۷۷,۶۴۰	جمع کل



شرکت بیمه رازی (سهامی عام)
یادداشت‌های توضیحی صورت‌های مالی
سال مالی منتهی به ۲۹ اسفند ۱۴۰۴

۶- حق بیمه اتکایی واگذاری

رشته بیمه‌ای	سال ۱۴۰۴ - مبالغ به میلیون ریال			سال ۱۴۰۳ - مبالغ به میلیون ریال		
	حق بیمه اجباری	حق بیمه غیر اجباری	کاهش (افزایش) حق بیمه عاید نشده / ریاضی سهم اتکایی	جمع	کاهش (افزایش) حق بیمه عاید نشده / ریاضی سهم اتکایی	جمع
غیر زندگی:						
ثالث اجباری	۲,۳۱۰,۱۶۶	۰	(۷۳۲,۳۲۳)	۱,۵۷۷,۸۴۳	۰	۱,۰۱۸,۶۵۳
ثالث مزاد	۱۷۴,۰۷۰	۰	(۸۰,۵۲۹)	۹۳,۵۴۱	۰	۵۴,۴۶۸
حوادث راننده	۳۳۹,۳۷۶	۰	(۱۲۴,۲۰۴)	۲۱۵,۱۷۲	۰	۱۵۸,۹۰۶
بدنه	۲۵۴,۲۷۳	۳۵	(۲۳,۱۸۳)	۲۳۱,۱۲۵	۷۵,۵۴۱	۲۲۳,۹۵۲
باربری	۴۴,۳۲۴	۵۷۱,۴۷۴	۱۴۲,۳۴۷	۷۵۸,۱۴۵	۶۹۰,۳۶۳	۴۰,۴۱۶
آتش سوزی	۴۷۶,۸۵۶	۱,۶۱۳,۲۰۱	۴۰۰,۸۶۱	۲,۴۹۰,۹۱۸	۲,۰۵۴,۵۴۱	۲۸۴,۵۳۴
مسئولیت	۴۷۶,۵۵۴	۵۶,۳۴۴	(۳۷,۹۷۹)	۴۹۴,۹۱۹	۱۴۴,۵۸۳	۲۶۱,۰۰۶
مهندسی	۲۷۷,۴۸۱	۲,۹۸۱,۴۲۸	(۱,۱۰۴,۷۲۸)	۲,۱۵۴,۱۸۱	۱,۷۶۴,۷۰۶	۱۲۴,۹۰۹
نفت و انرژی	۵۸۷,۴۰۴	۱,۷۲۰,۰۳۰	(۱,۱۷۷,۰۵۴)	۱,۱۳۰,۳۸۰	۵۲۸,۶۵۹	۱۲۲,۶۴۵
کشتی	۳۸,۵۴۳	۵۹۳,۰۵۱	(۹۸,۶۴۲)	۵۳۲,۹۵۲	۲۷۳,۷۹۴	۲۱,۳۲۹
هواپیما	۱۴۵,۵۵۰	۲,۰۰۸,۳۳۳	۲,۰۲۸,۲۰۲	۴,۱۸۲,۰۸۵	۴,۱۷۷,۶۴۱	۱۴۶,۱۰۹
پول	۲,۵۹۴	۴۵,۶۴۹	۱۲۹,۹۱۶	۱۷۸,۱۵۹	۳۵,۱۴۳	۲,۵۷۴
حوادث	۹,۵۷۰	۰	(۶,۱۲۷)	۳,۴۴۳	۰	۱,۷۴۷
درمان	۱,۱۹۴,۱۷۷	۱۲,۴۱۲,۰۶۱	۴۵۷,۰۲۰	۱۴,۰۶۳,۲۵۸	۱۱,۴۳۷,۴۶۷	۱,۲۲۴,۸۷۵
دام و طیور	۱۷۹	۳۹	۵۸۳	۸۰۱	۱,۲۶۸	۱۱۳
جمع	۶,۳۳۱,۱۱۷	۲۲,۰۰۱,۶۴۵	(۲۲۵,۸۴۰)	۲۸,۱۰۶,۹۲۲	۲۱,۱۸۳,۷۰۶	۳,۶۸۶,۲۳۶
زندگی:						
عمر زمانی	۱۴۴,۳۵۲	۰	۲۱,۰۶۲	۱۶۵,۴۱۴	۰	۲۰۵,۹۳۰
عمر و تشکیل سرمایه	۶۶۴,۰۹۶	۰	(۵۱۰,۰۷۰)	۱۵۴,۰۲۶	۰	۱,۱۵۶,۱۳۶
پوشش‌های عمر و تشکیل سرمایه	۳۳,۶۹۴	۰	(۷۵۳)	۳۲,۹۴۱	۰	۳۳,۴۶۸
جمع	۸۴۲,۱۴۲	۰	(۴۸۹,۷۶۱)	۳۵۲,۳۸۱	۰	۱,۳۹۵,۵۳۴
جمع کل	۷,۱۷۳,۲۵۹	۲۲,۰۰۱,۶۴۵	(۷۱۵,۶۰۱)	۲۸,۴۵۹,۳۰۳	۲۱,۱۸۳,۷۰۶	۵,۰۸۱,۷۷۰



شرکت بیمه رازی (سهامی عام)
یادداشت‌های توضیحی صورت‌های مالی
سال مالی منتهی به ۲۹ اسفند ۱۴۰۴

۱-۶- حق بیمه اتکایی به تفکیک آتی و جاری

رشته بیمه‌ای	سال ۱۴۰۴ - مبالغ به میلیون ریال				سال ۱۴۰۳ - مبالغ به میلیون ریال			
	حق بیمه اتکایی جاری	حق بیمه اتکایی آتی ایجاد شده	جمع	حق بیمه اتکایی آتی به جاری	حق بیمه اتکایی جاری	حق بیمه اتکایی آتی ایجاد شده	جمع	حق بیمه اتکایی آتی به جاری
غیر زندگی:								
ثالث اجباری	۲,۳۱۰,۱۶۶	.	۲,۳۱۰,۱۶۶	.	۱,۰۱۸,۶۵۳	.	۱,۰۱۸,۶۵۳	.
ثالث مزاد	۱۷۴,۰۷۰	.	۱۷۴,۰۷۰	.	۵۴,۴۶۸	.	۵۴,۴۶۸	.
حوادث راننده	۳۳۹,۳۷۶	.	۳۳۹,۳۷۶	.	۱۵۸,۹۰۶	.	۱۵۸,۹۰۶	.
بدنه	۲۳۵,۷۸۷	۱۸,۵۲۱	۲۵۴,۳۰۸	۱۳,۴۶۹	۲۸۰,۶۹۰	۱۸,۸۰۳	۲۹۹,۴۹۳	۹,۰۰۹
باربری	۶۱۵,۷۹۸	.	۶۱۵,۷۹۸	.	۷۳۰,۷۷۹	.	۷۳۰,۷۷۹	.
آتش سوزی	۲,۰۸۵,۵۳۳	۴,۵۲۴	۲,۰۹۰,۰۵۷	۲,۸۱۴	۲,۳۳۳,۶۱۹	۵,۴۵۶	۲,۳۳۹,۰۷۵	۱,۴۱۴
مسئولیت	۵۲۸,۳۵۷	۴,۵۴۱	۵۳۲,۸۹۸	۱,۲۰۶	۳۹۹,۱۲۲	۶,۴۶۷	۴۰۵,۵۸۹	۵,۴۴۰
مهندسی	۳,۱۹۴,۳۱۵	۶۴,۵۹۴	۳,۲۵۸,۹۰۹	۳۳,۸۴۱	۱,۸۴۹,۲۸۴	۴۰,۳۳۱	۱,۸۸۹,۶۱۵	۳۳,۲۷۰
نفت و انرژی	۱,۸۲۲,۹۵۰	۴۸۴,۴۸۴	۲,۳۰۷,۴۳۴	۵۱,۹۸۶	۶۲۰,۱۵۳	۳۱,۱۵۱	۶۵۱,۳۰۴	۳,۷۸۸
کشتی	۶۳۱,۵۹۴	.	۶۳۱,۵۹۴	.	۲۹۵,۱۲۳	.	۲۹۵,۱۲۳	.
هواپیما	۲,۱۵۲,۷۰۰	۱,۱۸۳	۲,۱۵۳,۸۸۳	.	۴,۳۲۳,۷۵۰	.	۴,۳۲۳,۷۵۰	.
پول	۴۸,۲۴۳	.	۴۸,۲۴۳	.	۳۷,۷۱۷	۲۱۰	۳۷,۷۱۷	.
حوادث	۹,۵۷۰	.	۹,۵۷۰	.	۱,۷۴۷	.	۱,۷۴۷	.
درمان	۱۳,۶۰۶,۲۳۸	.	۱۳,۶۰۶,۲۳۸	.	۱۲,۶۶۲,۳۴۲	.	۱۲,۶۶۲,۳۴۲	.
دام و طیور	۲۱۸	.	۲۱۸	.	۱,۳۸۱	.	۱,۳۸۱	.
جمع	۲۷,۷۵۴,۹۱۵	۵۷۷,۸۴۷	۲۸,۳۳۲,۷۶۲	۱۰۳,۳۱۶	۲۴,۷۶۷,۵۲۴	۱۰۲,۴۱۸	۲۴,۸۶۹,۹۴۲	۵۲,۹۲۱
زندگی:								
عمر زمانی	۱۴۴,۳۵۲	.	۱۴۴,۳۵۲	.	۲۰۵,۹۳۰	.	۲۰۵,۹۳۰	.
عمر و تشکیل سرمایه	۶۶۴,۰۹۶	.	۶۶۴,۰۹۶	.	۱,۱۵۶,۱۳۶	.	۱,۱۵۶,۱۳۶	.
پوشش‌های عمر و تشکیل سرمایه	۳۳,۶۹۴	.	۳۳,۶۹۴	.	۳۳,۴۶۸	.	۳۳,۴۶۸	.
جمع	۸۴۲,۱۴۲	.	۸۴۲,۱۴۲	.	۱,۳۹۵,۵۳۴	.	۱,۳۹۵,۵۳۴	.
جمع کل	۲۸,۵۹۷,۰۵۷	۵۷۷,۸۴۷	۲۹,۱۷۴,۹۰۴	۱۰۳,۳۱۶	۲۶,۱۶۳,۰۵۸	۱۰۲,۴۱۸	۲۶,۲۶۵,۴۷۶	۵۲,۹۲۱



شرکت بیمه رازی (سهامی عام)
یادداشت‌های توضیحی صورت‌های مالی
سال مالی منتهی به ۲۹ اسفند ۱۴۰۴

۷- درآمد سرمایه گذاری از محل منابع بیمه ای

سال ۱۴۰۳- مبالغ به میلیون ریال					سال ۱۴۰۴- مبالغ به میلیون ریال					
جمع کل	از محل سایر منابع	از محل منابع بیمه ای			جمع کل	از محل سایر منابع	از محل منابع بیمه ای			
		جمع	سایر ذخایر فنی	ذخیره ریاضی			جمع	سایر ذخایر فنی	ذخیره ریاضی	
۸۷,۴۰۶	۰	۸۷,۴۰۶	۸۷,۴۰۶	۰	۳۸۸,۴۲۵	۰	۳۸۸,۴۲۵	۰	۳۸۸,۴۲۵	سود سپرده های بانکی
۱۶۲,۲۰۹	۰	۱۶۲,۲۰۹	۱۶۲,۲۰۹	۰	۱۱۲,۶۶۰	۰	۱۱۲,۶۶۰	۳۷,۵۵۴	۷۵,۱۰۶	سود سهام
(۱۰)	۰	(۱۰)	(۱۰)	۰	۰	۰	۰	۰	۰	سود سایر اوراق بهادار
۱۸۴,۱۴۰	۰	۱۸۴,۱۴۰	۱۳۱,۷۲۷	۵۲,۴۱۳	۱۴۲,۹۲۱	۰	۱۴۲,۹۲۱	۰	۱۴۲,۹۲۱	سود تسهیلات اعطایی
(۳۰۷,۳۰۵)	۰	(۳۰۷,۳۰۵)	(۳۰۷,۳۰۵)	۰	۱,۳۰۱,۲۱۳	۰	۱,۳۰۱,۲۱۳	۹۳۳,۱۵۵	۳۶۸,۰۵۸	سود (زیان) ناشی از فروش سرمایه گذاری ها
۳۰,۱۵۸	۰	۳۰,۱۵۸	۳۰,۱۵۸	۰	۰	۰	۰	۰	۰	برگشت (ذخیره) کاهش ارزش سرمایه گذاری ها
۰	۰	۰	۰	۰	۰	۰	۰	۰	۰	سود ناشی از سرمایه گذاری ها در املاک
۱۵۶,۵۹۸	۰	۱۵۶,۵۹۸	۱۰۴,۱۸۵	۵۲,۴۱۳	۱,۹۴۵,۲۱۹	۰	۱,۹۴۵,۲۱۹	۹۷۰,۷۰۹	۹۷۴,۵۱۰	



شرکت بیمه رازی (سهامی عام)
یادداشتهای توضیحی صورتهای مالی
سال مالی منتهی به ۲۹ اسفند ۱۴۰۴

۸- سایر درآمد های بیمه ای

سال ۱۴۰۳	سال ۱۴۰۴
میلیون ریال	میلیون ریال
۲,۸۰۱,۰۷۸	۳,۵۴۳,۰۶۵
۰	۶۶۹,۸۲۳
۲,۸۰۱,۰۷۸	۴,۲۱۲,۸۸۸

درآمد کارمزد و کارمزد منافع اتکایی (یادداشت ۸-۱)
مشارکت در منافع

۸-۱- درآمد کارمزد و کارمزد منافع اتکایی

سال ۱۴۰۳ - مبالغ به میلیون ریال			سال ۱۴۰۴ - مبالغ به میلیون ریال			رشته بیمه ای
کارمزد و کارمزد منافع غیر اجباری	کارمزد و کارمزد منافع غیر اجباری	جمع	کارمزد و کارمزد منافع غیر اجباری	کارمزد و کارمزد منافع غیر اجباری	جمع	
۵۱,۰۴۷	۰	۵۱,۰۴۷	۱۴۵,۵۴۰	۰	۱۴۵,۵۴۰	غیر زندگی:
۲۵۴	۰	۲۵۴	۱۰,۹۶۶	۰	۱۰,۹۶۶	تالت اجباری
۱۳,۹۵۰	۰	۱۳,۹۵۰	۷۴,۶۶۳	۰	۷۴,۶۶۳	تالت مزاد
۲۸,۵۸۲	۲۰,۹۵۸	۷,۶۲۴	۳۱,۶۰۵	۲۳	۳۱,۵۸۲	حوادث راننده
۲۱۶,۴۱۳	۲۰۵,۵۲۲	۱۰,۸۹۱	۱۸۴,۷۶۴	۱۷۲,۷۹۷	۱۱,۹۶۷	بدنه
۵۷۴,۳۰۶	۵۱۰,۸۴۶	۶۳,۴۶۰	۴۸۰,۱۵۴	۳۵۱,۴۰۳	۱۲۸,۷۵۱	باربری
۶۷,۱۰۳	۳۱,۷۴۴	۳۵,۳۵۹	۱۱۱,۷۶۶	۱۳,۳۲۷	۹۸,۴۳۹	آتش سوزی
۴۰۲,۵۹۷	۳۸۷,۲۸۳	۱۵,۳۱۴	۷۳۰,۲۰۷	۶۸۴,۰۶۱	۴۶,۱۴۶	مسئولیت
۸۰,۸۸۵	۷۶,۹۰۶	۳,۹۷۹	۲۷۱,۲۵۵	۲۵۲,۹۹۹	۱۸,۲۵۶	مهندسی
۴۵,۵۹۰	۴۳,۴۶۵	۲,۱۲۵	۹۰,۷۸۵	۸۶,۱۶۰	۴,۶۲۵	نفت و انرژی
۶۷۷,۱۲۵	۶۶۰,۵۷۹	۱۶,۵۴۶	۳۵۷,۷۹۰	۳۴۰,۳۲۴	۱۷,۴۶۶	کشتی
۸,۷۸۴	۸,۳۴۶	۴۳۸	۱۰,۸۳۵	۱۰,۳۹۴	۴۴۱	هواپیما
۴۲۹	۰	۴۲۹	۲,۳۴۵	۰	۲,۳۴۵	پول
۵۷۰,۱۷۷	۵۷۱,۸۷۳	(۱,۶۹۶)	۹۸۵,۸۴۱	۸۰۶,۷۱۵	۱۷۹,۱۲۶	حوادث
(۱,۸۴۴)	۲۴۶	(۲,۰۹۰)	۴۰	۱۰	۳۰	درمان
۲,۷۳۵,۳۹۸	۲,۵۱۷,۷۶۸	۲۱۷,۶۳۰	۳,۴۸۸,۵۵۶	۲,۷۱۸,۲۱۳	۷۷۰,۳۴۳	دام و طیور
						جمع
						زندگی:
۲۴,۷۷۲	۰	۲۴,۷۷۲	۱۷,۳۱۲	۰	۱۷,۳۱۲	عمر زمانی
۴۰,۸۹۵	۰	۴۰,۸۹۵	۳۷,۱۹۰	۰	۳۷,۱۹۰	عمر و تشکیل سرمایه
۱۳	۰	۱۳	۷	۰	۷	پوشش های عمر و تشکیل سرمایه
۶۵,۶۸۰	۰	۶۵,۶۸۰	۵۴,۵۰۹	۰	۵۴,۵۰۹	جمع
۲,۸۰۱,۰۷۸	۲,۵۱۷,۷۶۸	۲۸۳,۳۱۰	۳,۵۴۳,۰۶۵	۲,۷۱۸,۲۱۳	۸۲۴,۸۵۲	جمع کل



شرکت بیمه رازی (سهامی عام)
یادداشتهای توضیحی صورتهای مالی
سال مالی منتهی به ۲۹ اسفند ۱۴۰۴

۹- خسارت و مزایای پرداختی ناخالص

رشته بیمه‌ای	سال ۱۴۰۴ - مبالغ به میلیون ریال					سال ۱۴۰۳ - مبالغ به میلیون ریال					
	خسارت پرداختی	خسارت قبولی	هزینه خسارت کارشناسی	باز یافت خسارت	افزایش (کاهش) ذخیره خسارت معوق	خسارت و مزایای پرداختی ناخالص	خسارت پرداختی	خسارت قبولی	هزینه خسارت کارشناسی	باز یافت خسارت	افزایش (کاهش) ذخیره خسارت معوق
غیر زندگی:											
ثالث اجباری	۱۹,۱۱۷,۱۶۶	.	۱۱۰,۵۱۴	(۱۸۰,۲۷۹)	۱,۹۰۲,۴۶۲	۲۰,۹۴۹,۸۶۳	۹,۲۷۷,۷۴۷	.	۶۵,۳۲۴	(۲۰۱,۵۱۶)	۴,۱۲۷,۳۸۹
ثالث مزاد	۱,۶۴۷,۳۵۷	.	۵۳۶	(۱۳۳,۹۳۸)	(۵۱,۶۳۹)	۱,۴۶۲,۳۱۶	۶۱۰,۶۵۳	.	۱۳	(۵۴,۷۴۵)	۱۷۲,۴۸۲
حوادث راننده	۲,۴۷۹,۹۳۶	.	۴,۴۴۷	(۱۴۶)	۶۳۹,۷۱۲	۳,۱۲۳,۹۴۹	۱,۳۷۸,۶۷۹	.	۲۱۹	(۹۴)	۸۳۲,۸۵۲
بدنه	۴,۲۴۹,۶۶۷	.	۵۷,۶۰۳	(۸۵۱)	(۱۱۷,۴۸۵)	۴,۱۸۸,۹۳۴	۳,۸۱۸,۲۴۵	.	۳۷,۲۴۷	(۳,۹۴۰)	۴۴۴,۵۹۲
باربری	۸۲,۷۹۵	(۶,۴۸۶)	۱,۳۵۶	.	۱۱,۶۰۷	۸۹,۲۷۲	۱۱,۳۱۵	(۱۴,۴۵۲)	۷۵۹	.	۲۳,۱۵۳
آتش سوزی	۱,۸۵۰,۶۳۵	۱۳۰,۲۰	۲۴,۱۶۶	(۱۱,۴۰۷)	(۱,۲۱۵,۶۹۷)	۶۶۰,۷۱۷	۱,۱۷۱,۸۰۶	۲۱۷,۴۹۱	۲۰,۴۳۸	(۱,۲۳۸)	۹۳۷,۶۷۹
مسئولیت	۳,۴۰۱,۲۴۷	۲۱,۵۶۷	۶۶,۸۱۹	(۵,۲۸۲)	۲,۹۰۲,۶۳۵	۶,۳۸۶,۹۸۶	۲,۴۸۴,۶۷۸	.	۳۷,۲۳۱	(۲۹۲)	(۳۸۳,۳۳۸)
مهندسی	۱,۶۶۱,۶۳۶	۳,۶۳۴	۱۰,۹۴۴	.	(۵۴۵,۱۹۶)	۱,۱۳۱,۰۱۸	۱,۶۰۹,۹۱۷	(۲۷,۵۴۶)	۷,۴۶۴	.	۱,۴۴۵,۳۵۶
نفت و انرژی	۲۳۵,۲۴۱	۸,۱۱۸	۶,۷۳۰	.	۱۲,۵۰۱	۲۶۲,۵۹۰	۷۱۳,۰۹۳	(۱,۸۶۹)	۳,۵۹۵	(۵۲۶,۰۱۰)	۱۳۶,۵۳۱
کشتی	.	(۸,۹۰۷)	۴,۱۰۶	.	۱,۳۹۸,۶۱۱	۱,۳۹۳,۸۱۰	۳۱,۷۸۸	(۱۰,۵۲۱)	۱,۱۷۶	.	۲۷۳,۶۴۴
هواپیما	۶۲۵,۳۰۴	(۲,۰۶۵)	.	.	۴,۷۱۳,۰۶۰	۵,۳۳۶,۲۹۹	۱۰۲,۰۰۵	.	.	.	(۱۰,۸۳۴)
پول	(۷۲)
حوادث	۶۲,۶۳۹	.	۱۷	.	.	۶۲,۶۵۶	۷۸,۲۴۴	.	۶	.	.
درمان	۲۱,۷۶۵,۴۷۰	.	۳,۰۰۹,۴۸۸	.	(۳۹۲,۴۵۰)	۲۴,۳۸۲,۵۰۸	۲۵,۶۵۱,۰۴۵	.	۵۸۲,۹۸۱	.	(۵,۷۸۹,۴۵۶)
دام و طیور	۳,۲۰۵	.	.	.	(۷,۶۲۵)	(۴,۴۲۰)	۱۱,۹۷۵	.	۸۶	.	۱۳,۶۶۲
جمع	۵۷,۱۸۲,۲۹۸	۲۸,۸۸۱	۳,۲۹۶,۷۲۶	(۳۳۱,۹۰۳)	۹,۲۵۰,۴۹۶	۶۹,۴۲۶,۴۹۸	۴۶,۹۵۱,۱۹۰	۱۶۳,۱۰۳	۷۵۶,۵۳۹	(۷۸۷,۸۳۵)	۲,۲۲۳,۶۴۰
زندگی:											
عمر زمانی	۱,۲۸۹,۵۲۴	۷۰۳,۰۵۸	۱,۸۵۴,۲۲۱	.	.	.	۵۹۳,۶۳۷
عمر و تشکیل سرمایه	۳,۶۴۶,۹۱۰	.	۲,۲۵۷	.	.	۳,۶۴۹,۱۶۷	۱,۸۰۷,۵۱۴	.	۱,۸۸۶	.	.
پوشش های عمر و تشکیل سرمایه
جمع	۴,۹۳۶,۴۳۴	.	۲,۲۵۷	.	(۵۸۶,۴۶۶)	۴,۳۵۲,۲۲۵	۳,۶۶۱,۷۳۵	.	۱,۸۸۶	.	۵۹۳,۶۳۷
جمع کل	۶۲,۱۱۸,۷۳۲	۲۸,۸۸۱	۳,۲۹۸,۹۸۳	(۳۳۱,۹۰۳)	۸,۶۶۴,۰۳۰	۷۳,۷۷۸,۷۲۳	۵۰,۶۱۲,۹۲۵	۱۶۳,۱۰۳	۷۵۸,۴۲۵	(۷۸۷,۸۳۵)	۲,۸۱۷,۲۷۷



شرکت بیمه رازی (سهامی عام)
یادداشت‌های توضیحی صورت‌های مالی
سال مالی منتهی به ۲۹ اسفند ۱۴۰۴

۱۰- خسارت سهم بیمه گران اتکایی

رشته بیمه‌ای	سال ۱۴۰۴- مبالغ به میلیون ریال				سال ۱۴۰۳- مبالغ به میلیون ریال			
	خسارت اجباری	خسارت غیر اجباری	کاهش (افزایش)	خسارت سهم بیمه گران اتکایی	خسارت اجباری	خسارت غیر اجباری	کاهش (افزایش)	خسارت سهم بیمه گران
غیر زندگی:								
تالث اجباری	۱,۱۳۶,۴۴۴	۰	۶۰,۱۸۹	۱,۱۹۶,۶۳۳	۰	۰	۸۷۵,۴۴۳	
تالث مزاد	۰	۰	(۳,۰۱۵)	(۳,۰۱۵)	۰	۰	۸,۰۶۰	
حوادث راننده	۱۹۴,۲۲۳	۰	۳۷,۳۲۹	۲۳۱,۵۵۲	۰	۰	۱۸۳,۲۰۴	
بدنه	۱۹۱,۹۵۶	۴۱,۸۷۸	(۱۸,۳۳۵)	۲۱۵,۴۹۹	۱۳۰,۴۱۳	۴۵,۶۶۱	۴۴۵,۸۹۹	
باربری	۵,۹۱۰	۴۶,۵۳۵	۸,۳۳۷	۶۰,۷۸۲	۳۶,۹۴۴	۱۷,۴۷۱	۵۵,۵۳۸	
آتش سوزی	۱۰۲,۴۵۰	۹۹۸,۲۰۷	(۹۴۲,۰۲۷)	۱۵۸,۶۳۰	۵۷۵,۰۷۶	۷۲۶,۵۹۴	۱,۳۹۶,۱۸۹	
مسئولیت	۲۸۸,۸۲۱	۱۰,۵۱۱	۹۱۴,۹۴۵	۱,۲۱۴,۲۷۷	۳۱,۸۳۴	(۴۳۸,۵۱۴)	(۱۹۲,۱۸۸)	
مهندسی	۱۴۴,۹۲۲	۱۰,۴۴۲,۱۴۳	(۴۰۵,۸۵۴)	۷۸۱,۲۱۱	۱,۱۶۵,۴۵۳	۱,۰۹۸,۶۸۴	۲,۴۰۶,۰۴۳	
نفت و انرژی	۱۵,۵۱۴	۶۲,۲۵۵	۹,۷۱۹	۸۷,۴۸۸	۲۹,۷۸۵	۱۰۶,۱۶۶	۱۵۴,۰۴۱	
کشتی	۱۲۷	۳۰	۱,۰۹۱,۱۴۷	۱,۰۹۱,۳۰۴	(۹۲۰)	۲۱۷,۶۰۹	۲۲۰,۸۹۱	
هواپیما	۶۶,۵۰۳	۴۹۶,۲۸۹	۳,۷۴۰,۲۲۵	۴,۳۰۳,۰۱۷	۴۸,۲۶۵	(۱۱,۹۲۹)	۴۴,۷۱۴	
پول	۰	۱۲۱	۰	۱۲۱	۱۰۹	(۱۷)	۹۲	
حوادث	۳,۶۹۴	۰	۰	۳,۶۹۴	۰	۰	۶,۸۴۰	
درمان	۱,۱۲۶,۱۶۲	۷,۵۳۵,۹۸۷	(۸۸,۲۶۶)	۸,۵۷۳,۸۸۳	۱۰,۲۹۳,۷۲۱	۳۹۹,۷۸۷	۱۲,۶۳۳,۴۱۱	
دام و طیور	۱۸۱	۲۵۱	(۷۴۳)	(۳۱۱)	۵,۴۷۸	۱,۳۶۲	۷,۸۶۹	
جمع	۳,۲۷۶,۹۰۷	۱۰,۲۳۴,۲۰۷	۴,۴۰۳,۶۵۱	۱۷,۹۱۴,۷۶۵	۱۲,۳۱۶,۱۵۸	۲,۳۵۶,۴۰۹	۱۸,۲۴۶,۰۴۶	
زندگی:								
عمر زمانی	۱۹۸,۵۱۱	۰	(۶۸,۵۶۶)	۱۲۹,۹۴۵	۰	۰	۳۵۶,۰۷۳	
عمر و تشکیل سرمایه	۴۶۸,۸۷۸	۰	۰	۴۶۸,۸۷۸	۰	۰	۴۰۷,۶۹۴	
پوشش های عمر و تشکیل سرمایه	۵	۰	۰	۵	۰	۰	۱۹	
جمع	۶۶۷,۳۹۴	۰	(۶۸,۵۶۶)	۵۹۸,۸۲۸	۰	۰	۷۶۳,۷۸۶	
جمع کل	۳,۹۴۴,۳۰۱	۱۰,۲۳۴,۲۰۷	۴,۳۳۵,۰۸۵	۱۸,۵۱۳,۵۹۳	۱۲,۳۱۶,۱۵۸	۲,۴۲۲,۸۴۵	۱۹,۰۰۹,۸۳۲	



شرکت بیمه رازی (سهامی عام)
یادداشت‌های توضیحی صورتهای مالی
سال مالی منتهی به ۲۹ اسفند ۱۴۰۴

۱۱- هزینه سهم مشارکت در منافع

سال ۱۴۰۳ - مبلغ به میلیون ریال		سال ۱۴۰۴ - مبلغ به میلیون ریال		
مبلغ	درصد	مبلغ	درصد	
۱۲,۰۰۶	۲۲٪	۵۵۷,۶۵۵		بیمه های عمر و تشکیل سرمایه
۱۹,۱۹۷		۲۵,۷۳۰		سایر بیمه گذاران (یادداشت ۱-۱۱)
۳۱,۲۰۳		۵۸۳,۳۸۵		

۱۱-۱ سود مشارکت در منافع سایر بیمه گذاران، عمدتاً مربوط به رشته هواپیما می باشد.

۱۲- تغییرات سایر ذخایر فنی

سال ۱۴۰۳	سال ۱۴۰۴	رشته بیمه‌ای
افزایش (کاهش) ذخیره فنی تکمیلی و خطرات طبیعی	افزایش (کاهش) ذخیره فنی تکمیلی و خطرات طبیعی	غیر زندگی:
میلیون ریال	میلیون ریال	ثالث اجباری
۵۸۰,۶۱۷	۱,۰۵۹,۶۸۲	ثالث مازاد
۲۴,۵۷۰	۵۹,۳۵۴	حوادث راننده
۹۰,۵۶۷	۱۷۰,۹۳۴	بدنه
۱۰۹,۰۴۹	۱۴۵,۰۸۶	باربری
۵,۵۵۵	۸,۸۱۵	آتش سوزی
۹۴,۹۴۱	۱۹۷,۸۸۱	مسئولیت
۱۳۸,۵۵۲	۲۶۶,۶۴۳	مهندسی
۱۸,۵۷۳	۴۳,۸۸۶	نفت و انرژی
۴۵,۴۷۲	۳۹,۳۵۲	کشتی
۹,۰۰۰	۷,۰۰۹	هواپیما
.	۲,۷۳۷	پول
۳۲۰	۲۰۴	حوادث
۲,۹۵۵	۵,۴۶۷	درمان
۳۵۱,۲۶۱	۲۹۶,۰۲۰	دام و طیور
۳۲	۱۰۰	جمع
۱,۴۷۱,۴۶۴	۲,۳۰۳,۱۷۰	زندگی:
		عمر زمانی
۴۴,۷۷۸	۳۹,۶۸۹	عمر و تشکیل سرمایه
(۱۳۹,۵۹۸)	(۵,۲۰۰)	پوشش های عمر و تشکیل سرمایه
۱۱,۹۴۰	۱۹,۱۶۳	جمع
(۸۲,۸۸۰)	۵۳,۶۵۲	جمع کل
۱,۳۸۸,۵۸۴	۲,۳۵۶,۸۲۲	



شرکت بیمه رازی (سهامی عام)
 یادداشتهای توضیحی صورتهای مالی
 سال مالی منتهی به ۲۹ اسفند ۱۴۰۴

۱۳- سایر هزینه های بیمه ای

سال ۱۴۰۳- مبالغ به میلیون ریال	سال ۱۴۰۴- مبالغ به میلیون ریال	
		هزینه کارمزد و کارمزد منافع:
۲۰۲,۸۴۸	۶۲,۱۵۷	کارمزد منافع بیمه گران اتکایی
۳,۵۷۶,۹۲۵	۴,۴۹۱,۸۴۵	کارمزد نمایندگان
۲,۰۲۰,۳۲۸	۲,۹۵۴,۷۱۷	کارمزد کارگزاران
۵,۸۰۰,۱۰۱	۷,۵۰۸,۷۱۹	جمع
		هزینه سهم صندوق و عوارض:
۱,۵۴۸,۳۱۵	۳,۵۱۱,۶۳۰	هزینه سهم صندوق خسارت های بدنی
۲,۰۷۴,۸۰۶	۴,۷۷۰,۶۰۱	هزینه عوارض وزارت بهداشت
۱۵۸,۵۰۴	۲۴,۷۴۰	هزینه عوارض نیروی انتظامی
۳,۷۸۱,۶۲۵	۸,۳۰۶,۹۷۱	جمع
		سایر هزینه های بیمه ای:
۲,۰۹۵,۸۷۳	۴,۷۴۹,۲۰۱	سایر
۲,۰۹۵,۸۷۳	۴,۷۴۹,۲۰۱	جمع
۱۱,۶۷۷,۵۹۹	۲۰,۵۶۴,۸۹۱	جمع کل



شرکت بیمه رازی (سهامی عام)

یادداشت‌های توضیحی صورتهای مالی

سال مالی منتهی به ۲۹ اسفند ۱۴۰۴

۱۳-۱ هزینه کارمزد نمایندگان و کارگزاران

سال ۱۴۰۳ - مبالغ به میلیون ریال				سال ۱۴۰۴ - مبالغ به میلیون ریال				رشته بیمه‌ای
جمع	هزینه کارمزد کارگزاران	هزینه کارمزد نمایندگان	کارمزد و کارمزد منافع بیمه‌گران اتکایی	جمع	هزینه کارمزد کارگزاران	هزینه کارمزد نمایندگان	کارمزد و کارمزد منافع بیمه‌گران اتکایی	
غیر زندگی:								
۱,۴۰۳,۱۰۸	۳۶۷,۷۵۰	۱,۰۳۵,۳۵۸	۰	۳,۵۴۹,۳۲۹	۱,۴۵۸,۵۴۴	۲,۰۹۰,۷۸۵	۰	ثالث اجباری
۷۴,۹۶۰	۱۹,۶۴۷	۵۵,۳۱۳	۰	۰	۰	۰	۰	ثالث مازاد
۵۰۹,۱۳۸	۸۱,۲۳۴	۴۲۷,۹۰۴	۰	۶۷۲,۸۰۳	۲۰۵,۹۶۷	۴۶۶,۸۳۶	۰	بدنه
۱۶۸,۱۴۲	۵۷,۸۱۴	۸۹,۳۲۸	۲۱,۰۶۴	۱۰۷,۶۹۳	۱۹,۷۵۱	۸۱,۵۳۷	۶,۴۰۵	باربری
۴۱۸,۳۲۷	۱۱۲,۲۶۳	۲۴۳,۴۵۷	۶۲,۶۰۷	۳۸۴,۰۸۶	۱۱۷,۷۳۸	۲۵۴,۳۴۸	۱۲,۱۱۰	آتش سوزی
۱,۱۹۲,۲۰۰	۳۷۹,۸۳۲	۸۱۱,۵۰۹	۸۵۹	۱,۲۲۶,۴۴۶	۳۱۸,۶۵۷	۹۰۵,۱۷۳	۲,۶۱۶	مسئولیت
۲۴۱,۵۳۲	۶۸,۲۹۷	۱۲۸,۴۳۵	۴۴,۸۰۰	۲۱۶,۲۱۲	۷۴,۶۶۴	۱۳۱,۸۱۳	۹,۷۳۵	مهندسی
۲۷,۰۳۵	۳,۲۱۹	۳۳	۲۳,۷۸۳	۵۷۴	۳,۹۹۰	(۳,۰۶۳)	(۳۵۳)	نفت و انرژی
۲۷,۹۳۹	۰	۰	۲۷,۹۳۹	۱۵,۵۵۳	۰	۰	۱۵,۵۵۳	کشتی
۳۴۷,۲۶۰	۳۱۴,۶۵۲	۱۱,۹۲۷	۲۰,۶۸۱	۴۶,۵۸۱	۱۰,۹۹۰	۲۰,۷۱۷	۱۴,۸۷۴	هواپیما
۸,۴۱۹	۸۰۱	۶,۵۰۳	۱,۱۱۵	۸,۴۲۴	۷۵	۷,۱۳۲	۱,۲۱۷	پول
۴۶,۵۱۵	۲۰,۳۱۸	۲۶,۱۹۷	۰	۳۵,۶۲۹	۱۰,۰۱۱	۲۵,۶۱۸	۰	حوادث
۸۵۶,۱۱۸	۵۰۰,۵۲۷	۳۵۵,۵۹۱	۰	۸۵۹,۵۳۱	۴۷۹,۳۹۰	۳۸۰,۲۴۱	۰	درمان
۷۵۳	۶۴۵	۱۰۸	۰	۴۶۰	۵۹	۴۰۱	۰	دام و طیور
۵,۳۲۱,۴۴۶	۱,۹۲۶,۹۹۹	۳,۱۹۱,۵۹۹	۲۰۲,۸۴۸	۷,۱۲۳,۳۲۱	۲,۶۹۹,۷۳۶	۴,۳۶۱,۴۲۸	۶۲,۱۵۷	جمع
زندگی:								
۱۶۰,۱۲۲	۳۶,۶۹۵	۱۲۳,۴۲۷	۰	۵۹,۳۰۶	۳۵,۴۴۰	۲۳,۸۶۶	۰	عمر زمانی
۳۱۸,۵۳۳	۵۶,۶۳۴	۲۶۱,۸۹۹	۰	۳۲۶,۰۹۲	۲۱۹,۵۴۱	۱۰۶,۵۵۱	۰	عمر و تشکیل سرمایه
۴۷۸,۶۵۵	۹۳,۳۲۹	۳۸۵,۳۲۶	۰	۳۸۵,۳۹۸	۲۵۴,۹۸۱	۱۳۰,۴۱۷	۰	جمع
۵,۸۰۰,۱۰۱	۲,۰۲۰,۳۲۸	۳,۵۷۶,۹۲۵	۲۰۲,۸۴۸	۷,۵۰۸,۷۱۹	۲,۹۵۴,۷۱۷	۴,۴۹۱,۸۴۵	۶۲,۱۵۷	جمع کل



شرکت بیمه رازی (سهامی عام)
یادداشتهای توضیحی صورتهای مالی
سال مالی منتهی به ۲۹ اسفند ۱۴۰۴

۱۴- سود(زیان) ناخالص فعالیت های بیمه ای
۱۴-۱ سود(زیان) ناخالص فعالیت های بیمه ای سال ۱۴۰۴

سال ۱۴۰۴ - مبالغ به میلیون ریال

رشته بیمه‌ای	درآمد های بیمه ای												هزینه های بیمه ای				
	جمع	کارمزد و کارمزد از منافع اتکایی	سرمایه گذاری از محل منابع بیمه ای	حق بیمه اتکایی واگذاری	حق بیمه	جمع	کارمزد و کارمزد از منافع اتکایی	خسارت و مزایای پرداختی ناخالص	خسارت سهم بیمه گران اتکایی	کارمزد و کارمزد از منافع اتکایی	افزایش(کاهش) سایر ذخایر فنی	سهم مشارکت بیمه گذاران عمر و تشکیل سرمایه	سایر هزینه های بیمه ای	جمع	سود(زیان) ناخالص فعالیت های بیمه ای		
غیر زندگی:																	
ثالث اجباری	۳۵,۳۱۰,۷۷۸	۳۳۱,۴۴۶	۳۳۱,۴۴۶	(۱,۵۷۷,۸۴۳)	۳۵,۳۱۰,۷۷۸	۳۴,۲۰۹,۹۲۱	۲۰,۹۴۹,۸۶۳	(۱,۱۹۶,۶۳۳)	۳,۵۴۹,۳۲۹	۱,۰۵۹,۶۸۲	.	.	۸,۱۰۴,۴۵۳	۳۲,۴۶۶,۶۹۴	۱,۷۴۳,۲۲۷		
ثالث مازاد	۲,۲۴۷,۳۱۶	۲۱,۰۹۵	۲۱,۰۹۵	(۹۳,۵۴۱)	۲,۲۴۷,۳۱۶	۲,۱۸۵,۸۳۶	۱,۴۶۲,۳۱۶	۳۰۱۵	.	۵۹,۳۵۴	.	.	۴۵۴,۱۷۶	۱,۹۷۸,۸۶۱	۲۰۶,۹۷۵		
حوادث راننده	۴,۶۷۷,۳۴۱	۴۳,۹۰۴	۴۳,۹۰۴	(۲۱۵,۱۷۲)	۴,۶۷۷,۳۴۱	۴,۵۸۰,۷۳۶	۳,۱۲۳,۹۴۹	(۲۳۱,۵۵۲)	.	۱۷۰,۹۳۴	.	.	.	۳,۰۶۳,۳۳۱	۱,۵۱۷,۴۰۵		
بدنه	۴,۶۶۸,۲۲۸	۴۳,۸۱۹	۴۳,۸۱۹	(۲۳۱,۱۲۵)	۴,۶۶۸,۲۲۸	۴,۵۱۲,۵۲۷	۴,۱۸۸,۹۳۴	(۲۱۵,۴۹۹)	۶۷۲,۸۰۳	۱۴۵,۰۸۶	.	.	۳۱,۷۳۵	۴,۸۲۳,۰۵۹	(۳۱۰,۵۳۲)		
باربری	۹۹۴,۴۹۸	۹,۳۳۵	۹,۳۳۵	(۷۵۸,۱۴۵)	۹۹۴,۴۹۸	۹۳۰,۴۵۲	۸۹,۲۷۲	(۶۰,۷۸۲)	۱۰۷,۹۳۳	۸,۸۱۵	.	.	۲۳,۶۹۰	۱۶۸,۶۸۸	۲۶۱,۷۶۴		
آتش سوزی	۸,۳۰۶,۶۷۰	۷۷,۹۷۱	۷۷,۹۷۱	(۲,۴۹۰,۹۱۸)	۸,۳۰۶,۶۷۰	۶,۳۷۳,۸۷۷	۶۶۰,۷۱۷	(۱۵۸,۶۳۰)	۲۸۴,۰۸۶	۱۹۷,۸۸۱	.	.	۲,۷۲۲,۷۵۵	۳,۸۰۶,۸۰۹	۲,۵۶۷,۰۶۸		
مسئولیت	۷,۷۲۳,۹۲۴	۷۲,۵۰۱	۷۲,۵۰۱	(۴۹۴,۹۱۹)	۷,۷۲۳,۹۲۴	۷,۴۱۳,۲۷۲	۶,۳۸۶,۹۸۶	(۱,۲۱۴,۲۷۷)	۱,۲۲۶,۴۴۶	۲۶۶,۶۴۳	.	.	۴۴۴,۲۷۷	۷,۱۱۰,۰۷۵	۳۰۳,۱۹۷		
مهندسی	۳,۲۹۸,۱۰۶	۳۰,۹۵۸	۳۰,۹۵۸	(۲,۱۵۴,۱۸۱)	۳,۲۹۸,۱۰۶	۱,۹۰۵,۰۹۰	۱,۱۳۱,۰۱۸	(۷۸۱,۲۱۱)	۲۱۶,۲۱۲	۴۳,۸۸۶	.	.	۴۴۸,۴۸۰	۱,۰۵۸,۳۸۵	۸۴۶,۷۰۵		
نفت و انرژی	۲,۵۷۱,۵۲۹	۲۷۱,۲۵۵	۲۷۱,۲۵۵	(۱,۱۳۰,۳۸۰)	۲,۵۷۱,۵۲۹	۱,۷۳۶,۵۴۲	۲۶۲,۵۹۰	(۸۷,۴۸۸)	۵۷۴	۳۹,۳۵۲	.	.	۲۲,۴۵۶	۲۳۷,۴۸۴	۱,۴۹۹,۰۵۸		
کشتی	۸۰۳,۹۸۰	۹۰,۷۸۵	۹۰,۷۸۵	(۵۳۲,۹۵۲)	۸۰۳,۹۸۰	۳۶۹,۳۶۰	۱,۳۹۳,۸۱۰	(۱,۰۹۱,۳۰۴)	۱۵,۵۵۳	۷,۰۰۹	.	.	.	۳۲۵,۰۶۸	۴۴,۲۹۲		
هواپیما	۴,۷۶۵,۸۰۸	۴۴,۷۳۵	۴۴,۷۳۵	(۴,۱۸۲,۰۸۵)	۴,۷۶۵,۸۰۸	۹۸۶,۲۴۸	۵,۳۳۶,۲۹۹	(۴,۳۰۳,۰۱۷)	۴۶,۵۸۱	۲,۷۳۷	۲۵,۷۳۰	.	۵۰,۷۸۶	۱,۱۵۹,۱۱۶	(۱۷۲,۸۶۸)		
پول	۵۲,۸۶۹	۴۹۶	۴۹۶	(۱۷۸,۱۵۹)	۵۲,۸۶۹	(۱۱۳,۹۵۹)	.	(۱۲۱)	۸,۴۲۴	۲۰۴	.	.	۴	۸,۵۱۱	(۱۲۲,۴۷۰)		
حوادث	۱۴۷,۰۹۲	۱,۳۸۱	۱,۳۸۱	(۳,۴۴۳)	۱۴۷,۰۹۲	۱۴۷,۳۷۵	۶۲,۶۵۶	(۳,۶۹۴)	۳۵,۶۲۹	۵,۴۶۷	.	.	۷۹۶	۱۰۰,۸۵۴	۴۶,۵۲۱		
درمان	۲۵,۵۱۴,۲۴۶	۲۳۹,۴۹۱	۲۳۹,۴۹۱	(۱۴,۰۶۳,۲۵۸)	۲۵,۵۱۴,۲۴۶	۱۲,۶۷۶,۳۲۰	۲۴,۳۸۲,۵۰۸	(۸,۵۷۳,۸۸۳)	۸۵۹,۵۳۱	۲۹۶,۰۲۰	.	.	۲۳۵,۱۴۳	۱۷,۱۹۹,۳۱۹	(۴,۵۲۲,۹۹۹)		
دام و طیور	۵,۲۴۲	۴۹	۴۹	(۸۰۱)	۵,۲۴۲	۴۵۳۰	(۴,۴۲۰)	۳۱۱	۴۶۰	۱۰۰	.	.	۱۲۴	(۳,۴۲۵)	۷,۹۵۵		
جمع	۱۰۱,۰۸۷,۶۲۷	۹۴۸,۸۶۶	۹۴۸,۸۶۶	(۲۸,۱۰۶,۹۲۲)	۱۰۱,۰۸۷,۶۲۷	۷۷,۴۱۸,۱۲۷	۶۹,۴۲۶,۴۹۸	(۱۷,۹۱۴,۷۶۵)	۷,۱۲۳,۳۲۱	۲,۳۰۳,۱۷۰	۲۵,۷۳۰	۱۲,۵۳۸,۱۷۵	۷۳,۵۰۲,۸۲۹	۳,۹۱۵,۲۹۸			
زندگی:																	
عمر زمانی	۱,۶۷۳,۰۰۳	۱۵,۷۰۴	۱۵,۷۰۴	(۱۶۵,۴۱۴)	۱,۶۷۳,۰۰۳	۱,۵۴۰,۶۰۵	۷۰۳,۰۵۸	(۱۲۹,۹۴۵)	۵۹,۳۰۶	۳۹,۶۸۹	.	.	۶۱,۶۳۸	۷۳۲,۷۴۶	۸۰۶,۸۵۹		
عمر و تشکیل سرمایه	۱,۷۴۵,۶۲۰	۹۱۴,۵۱۰	۹۱۴,۵۱۰	(۱۵۴,۰۲۶)	۱,۷۴۵,۶۲۰	۲,۶۰۲,۲۹۴	۳,۶۴۹,۱۶۷	(۴۶۸,۸۷۸)	۳۲۶,۰۹۲	(۵,۲۰۰)	۵۵۷,۶۵۵	.	۳۱۷,۴۲۰	۴,۳۷۶,۲۵۶	(۱,۷۷۲,۹۶۲)		
پوشش های عمر و تشکیل سرمایه	۶۵۴,۰۲۵	۶,۱۳۹	۶,۱۳۹	(۳۲,۹۴۱)	۶۵۴,۰۲۵	۶۲۷,۳۳۰	(۵)	(۵)	.	۱۹,۱۶۳	.	.	.	۱۹,۱۵۸	۶۰۸,۰۷۲		
سایر	۶۶۹,۸۲۳	۱۳۸,۲۳۹	۱۳۸,۲۳۹	۵۳۱,۵۸۴		
جمع	۴,۰۷۲,۶۴۸	۹۹۶,۳۵۳	۹۹۶,۳۵۳	(۳۵۲,۳۸۱)	۴,۰۷۲,۶۴۸	۵,۴۴۰,۹۵۲	۴,۳۵۲,۲۲۵	(۵۹۸,۸۲۸)	۳۸۵,۳۹۸	۵۳,۶۵۲	۵۵۷,۶۵۵	۵۱۷,۲۹۷	۵,۲۶۷,۲۹۹	۱۷۳,۵۵۳			
جمع کل	۱۰۵,۱۶۰,۲۷۵	(۲۸,۴۵۹,۳۰۳)	۱,۹۴۵,۲۱۹	(۲۸,۴۵۹,۳۰۳)	۱۰۵,۱۶۰,۲۷۵	۸۲,۸۵۹,۰۷۹	۷۳,۷۷۸,۷۲۳	(۱۸,۵۱۳,۵۹۳)	۷,۵۰۸,۷۱۹	۲,۳۵۶,۸۲۲	۵۸۳,۳۸۵	۱۳۰,۵۶۱,۱۷۲	۷۸,۷۷۰,۲۲۸	۴,۰۸۸,۸۵۱			
یادداشت	۵	۶	۷	۸	۹	۱۰	۱۱	۱۲	۱۳	۱۲	۱۱	۱۳	۱۲	۱۳			



شرکت بیمه رازی (سهامی عام)
یادداشتهای توضیحی صورتهای مالی
سال مالی منتهی به ۲۹ اسفند ۱۴۰۴

۱۴-۲- سود(زیان) ناخالص فعالیت های بیمه ای سال ۱۴۰۳

سال ۱۴۰۳ - مبالغ به میلیون ریال

رشته بیمه‌ای	درآمد های بیمه ای					هزینه های بیمه ای					سود(زیان) ناخالص فعالیت های بیمه ای	
	حق بیمه	حق بیمه اتکایی واگذاری	سرمایه گذاری از محل منابع بیمه ای	کارمزد و کارمزد منافع اتکایی	جمع	خسارت و مزایای پرداختی ناخالص	خسارت سهم بیمه گران اتکایی	کارمزد و کارمزد منافع اتکایی	افزایش(کاهش) سایر ذخایر فنی	سهم مشارکت بیمه گذاران عمر و تشکیل سرمایه		سایر هزینه های بیمه ای
غیر زندگی:												
ثالث اجباری	۱۶,۴۳۶,۵۹۵	(۹۸۹,۲۱۹)	۲۴,۲۲۵	۵۱,۰۴۷	۱۵,۵۲۲,۶۴۸	۱۳,۲۶۸,۹۴۴	(۸۷۵,۴۴۳)	۱,۴۰۳,۱۰۸	۵۸۰,۶۱۷	-	۳,۵۹۷,۲۱۰	۱۷,۹۷۴,۴۳۶
ثالث مازاد	۸۶۴,۶۴۶	(۴۱,۹۷۲)	۱,۲۷۴	۲۵۴	۸۲۴,۲۰۲	۷۲۸,۴۰۳	(۸,۰۶۰)	۷۴,۹۶۰	۲۴,۵۷۰	-	۱۸۴,۴۱۴	۱,۰۰۴,۲۸۷
حوادث راننده	۲,۶۰۳,۲۹۸	(۱۵۴,۶۲۷)	۳,۸۳۷	۱۳,۹۵۰	۲,۴۶۶,۴۵۸	۲,۲۱۱,۶۵۶	(۱۸۳,۲۰۴)	-	۹۰,۵۶۷	-	-	۲,۱۱۹,۰۱۹
بدنه	۲,۸۸۳,۶۱۷	(۴۵۱,۴۰۰)	۴,۲۵۰	۲۸,۵۸۲	۲,۴۶۵,۰۴۹	۴,۲۹۶,۱۴۴	(۴۴۵,۸۹۹)	۵۰,۹۱۳	۱۰۹,۰۴۹	-	-	۴,۴۶۸,۴۳۲
باربری	۹۹۰,۵۹۶	(۶۴۷,۵۶۴)	۱,۴۶۰	۲۱۶,۴۱۳	۵۶۰,۹۰۵	۲۰,۷۷۵	(۵۵,۵۳۸)	۱۶۸,۱۴۲	۵,۵۵۵	-	۲,۱۰۵,۵۷۷	۲,۲۴۴,۵۱۱
آتش سوزی	۳,۸۸۲,۰۶۳	(۱,۹۳۴,۳۲۱)	۵,۷۲۱	۵۷۴,۳۰۶	۲,۵۲۷,۷۶۹	۲,۳۴۶,۱۷۶	(۱,۳۹۶,۱۸۹)	۴۱۸,۳۲۷	۹۴,۹۴۱	-	-	۱,۴۶۳,۲۵۵
مسئولیت	۴,۷۷۷,۳۱۸	(۴۶۹,۸۵۳)	۷,۰۲۶	۶۷,۱۰۳	۴,۳۷۱,۵۹۴	۲,۱۳۸,۲۷۹	۱۹۲,۱۸۸	۱,۱۹۲,۲۰۰	۱۳۸,۵۵۲	-	-	۳,۶۶۲,۲۱۹
مهندسی	۲,۵۴۱,۹۸۰	(۱,۹۴۰,۴۴۸)	۳,۷۴۶	۴۰۲,۵۹۷	۱,۰۰۷,۸۷۵	۳,۰۳۵,۱۹۱	(۲,۴۰۶,۰۴۳)	۲۴۱,۵۳۲	۱۸,۵۷۳	-	(۱۰,۳۴۰)	۸۷۸,۹۱۳
نفث وانرژی	۱,۸۶۷,۵۱۱	(۸۶۴,۵۸۵)	۲,۷۵۲	۸۰,۸۸۵	۱,۰۸۶,۵۶۳	۳۳۵,۳۴۰	(۱۵۴,۰۴۱)	۲۷,۰۳۵	۴۵,۴۷۲	-	(۱۵۳)	۲۴۳,۶۵۳
کشتی	۶۷۳,۵۴۴	(۲۰۸,۲۲۹)	۹۹۳	۴۵,۵۹۰	۵۱۱,۸۹۸	۲۹۶,۰۸۷	(۲۲۰,۸۹۱)	۲۷,۹۳۹	۹,۰۰۰	-	-	۱۱۲,۱۳۵
هولپایما	۳,۸۰۱,۰۸۰	(۴,۰۱۲,۷۶۸)	۵,۶۰۲	۶۷۷,۱۲۵	۴۷۱,۰۳۹	۹۱,۱۷۱	(۴۴,۷۱۴)	۳۴۷,۲۶۰	(۰)	۱۹,۱۹۷	-	۴۱۲,۹۱۴
پول	۳۹,۴۳۴	(۲۱,۶۳۰)	۵۸	۸,۷۸۴	۲۶,۶۴۶	(۷۲)	(۹۳)	۸,۴۱۹	۳۲۰	-	-	۸,۵۷۵
حوادث	۲۰۵,۴۹۵	(۱۶,۹۷۶)	۳۰۳	۴۲۹	۱۸۹,۲۵۱	۷۸,۲۵۰	(۶,۸۴۰)	۴۶,۵۱۵	۲,۹۵۵	-	-	۱۲۰,۸۸۰
درمان	۲۶,۶۰۸,۰۸۵	(۶,۶۷۲,۷۳۴)	۳۹,۲۱۶	۵۷۰,۱۷۷	۲۰,۵۴۴,۷۴۴	۲۰,۴۴۴,۵۷۰	(۱۲,۶۳۳,۴۱۱)	۸۵۶,۱۱۸	۳۵۱,۲۶۱	-	۷۹۰	۹,۰۱۹,۳۲۸
دام و طیور	۶,۸۸۷	(۲,۵۷۵)	۱۰	(۱,۸۴۴)	۲,۴۷۸	۲۵,۷۲۳	(۷,۸۶۹)	۷۵۳	۳۲	-	-	۱۸,۶۳۹
جمع	۶۸,۱۷۲,۱۴۹	(۱۸,۴۲۸,۹۰۱)	۱۰۰,۴۷۳	۲,۷۳۵,۳۹۸	۵۲,۵۷۹,۱۱۹	۴۹,۳۰۶,۶۳۷	(۱۸,۲۴۶,۰۴۶)	۵,۳۲۱,۴۴۶	۱,۴۷۱,۴۶۴	۱۹,۱۹۷	۵,۸۷۷,۴۹۸	۴۳,۷۵۰,۱۹۶
زندگی:												
عمر زمانی	۲,۰۰۹,۰۷۲	(۳۳۰,۶۷۵)	۲,۹۶۱	۲۴,۷۷۲	۱,۷۰۶,۱۳۰	۲,۴۴۷,۸۵۸	(۳۵۶,۰۷۳)	۱۶۰,۱۲۲	۴۴,۷۷۸	-	-	۲,۲۹۶,۶۸۵
عمر و تشکیل سرمایه	۶۴۶,۸۴۵	۲,۴۷۷	۵۲,۴۱۳	۴۰,۸۹۵	۷۴۲,۶۳۰	۱,۸۰۹,۴۰۰	(۴۰۷,۶۹۴)	۳۱۸,۵۳۳	(۱۳۹,۵۹۸)	۱۲,۰۰۶	-	۱,۵۹۲,۶۴۷
پوشش های عمر و تشکیل سرمایه	۵۰۹,۲۷۸	(۵۱,۹۲۷)	۷۵۱	۱۳	۴۵۸,۱۱۵	-	(۱۹)	-	۱۱,۹۴۰	-	-	۱۱,۹۲۱
سایر	-	-	-	-	-	-	-	-	-	-	-	-
جمع	۳,۱۶۵,۱۹۵	(۳۸۰,۱۲۵)	۵۶,۱۲۵	۶۵,۶۸۰	۲,۹۰۶,۸۷۵	۴,۲۵۷,۲۵۸	(۷۶۳,۷۸۶)	۴۷۸,۶۵۵	(۸۲,۸۸۰)	۱۲,۰۰۶	-	۳,۹۰۱,۲۵۳
جمع کل	۷۱,۳۳۷,۳۴۴	(۱۸,۸۰۹,۰۲۶)	۱۵۶,۵۹۸	۲,۸۰۱,۰۷۸	۵۵,۴۸۵,۹۹۴	۵۳,۵۶۳,۸۹۵	(۱۹,۰۰۹,۸۳۲)	۵,۸۰۰,۱۰۱	۱,۳۸۸,۵۸۴	۳۱,۲۰۳	۵,۸۷۷,۴۹۸	۴۷,۶۵۱,۴۴۹
یادداشت	۵	۶	۷	۸	۹	۱۰	۱۱	۱۲	۱۳	۱۴	۱۵	۱۶



شرکت بیمه رازی (سهامی عام)
یادداشت‌های توضیحی صورتهای مالی
سال مالی منتهی به ۲۹ اسفند ۱۴۰۴

۱۵- هزینه های اداری و عمومی

سال ۱۴۰۳	سال ۱۴۰۴	یادداشت
میلیون ریال	میلیون ریال	
۲,۰۵۶,۹۰۸	۲,۹۰۱,۶۱۵	۱۵-۱ حقوق و دستمزد و مزایا
۸۴۷,۲۳۶	۱,۶۶۶,۴۲۶	۱۵-۱ عیدی و پاداش
۴۷۹,۹۰۹	۶۶۱,۱۱۳	۱۵-۱ بیمه سهم کارفرما
۲۲۵,۱۱۸	۲۳۶,۵۸۴	۱۵-۲ ایاب و ذهاب
۲۵۸,۷۱۸	۳۹۰,۶۷۴	استهلاک
۲۰۶,۸۱۷	۲۴۸,۹۲۸	۱۵-۲ غذای کارکنان
۲۵۳,۲۰۵	۳۶۰,۶۳۲	تعمیر و نگهداری دارایی های ثابت و نامشهود
۱۶۷,۴۷۸	۲۲۹,۱۸۴	اجاره محل
۲۹۴,۶۰۲	۳۶۵,۲۸۱	۱۵-۳ تبلیغ و آگهی
۱۵۳,۹۸۲	۱۴۶,۵۲۶	آزمایش های دوره ای، نظام سلامت و مناسبت ها
۱۲۳,۰۲۶	۱۷۴,۷۲۳	۱۵-۱ مزایای پایان خدمت
۳۵,۸۷۵	۴۵,۷۲۵	پوشاک کارکنان
۱۰۷,۵۶۵	۱۷۷,۷۶۴	۱۵-۲ درمان تکمیلی و عمر و حوادث گروهی پرسنلی
۶۵,۰۷۷	۶۸,۱۸۵	هزینه دادرسی و خدمات مشاوره حقوقی
۲۸,۳۵۶	۵۵,۴۷۶	لوازم مصرفی
۶۰,۷۰۰	۶۷,۰۵۰	حق الوکاله
۳۲,۸۱۰	۵۴,۱۰۰	آب و برق و تلفن
۲۴,۳۱۶	۴۱,۰۹۲	حسابرسی
۲۹,۴۶۵	۱۲۸,۲۹۶	۱۵-۱ ماموریت و سفر
۱۰,۲۵۷	۲۳,۲۹۶	حق عضویت
۲۳,۱۲۳	۵۴,۳۱۴	ملزومات و نوشت افزار
۸,۷۷۸	۶,۹۶۳	آموزش کارکنان
۵,۸۰۶	۳,۶۹۳	حق حضور در جلسات
۷۷۰	۳,۲۴۹	شرکت در مناقصات
۲۱۶,۸۲۱	۳۳۴,۶۸۳	سایر
۵,۷۱۶,۷۱۸	۸,۴۴۵,۵۷۲	جمع

۱۵-۱- افزایش در هزینه های حقوق و سایر هزینه های کارکنان ناشی از افزایش حقوق و دستمزد طبق مصوبه شورای عالی کار و نیز افزایش تعداد پرسنل می باشد.

۱۵-۲- افزایش در هزینه های فوق، به علت افزایش برخی از هزینه های رفاهی کارکنان طبق مصوبه هیئت مدیره و نیز افزایش سطح عمومی قیمت ها بوده است.

۱۵-۳- افزایش هزینه های تبلیغات و آگهی، به منظور افزایش سهم از بازار و جذب پورتفوی بهینه تر نسبت به سنوات قبل شده است.

۱۵-۴- علت افزایش در سایر ردیف های اقلام فوق از بابت افزایش در حجم فعالیت های شرکت و افزایش سطح عمومی قیمت ها می باشد.



شرکت بیمه رازی (سهامی عام)
یادداشت‌های توضیحی صورتهای مالی
سال مالی منتهی به ۲۹ اسفند ۱۴۰۴

۱۶-۱- زیان کاهش ارزش دریافتنی‌ها

سال ۱۴۰۳	سال ۱۴۰۴	
میلیون ریال	میلیون ریال	مطالبات بیمه ای
۱,۰۶۳,۱۴۳	۴۷۸,۴۲۸	مطالبات غیر بیمه ای
۲۰۰,۹۲۳	۰	جمع
۱,۲۶۴,۰۶۶	۴۷۸,۴۲۸	

۱۶-۲- سایر درآمدها و هزینه های عملیاتی

سال ۱۴۰۳	سال ۱۴۰۴	
میلیون ریال	میلیون ریال	هزینه های عملیاتی:
(۱۷۰,۰۴۸)	۵,۳۹۲,۲۱۱	سود (زیان) ناشی از تسعیر یا تسویه دارایی و بدهی های ارزی عملیات بیمه ای

۱۷- سایر درآمدها و هزینه های غیر عملیاتی

سال ۱۴۰۳	سال ۱۴۰۴	یادداشت
میلیون ریال	میلیون ریال	سود ناشی از تسعیر ارز
۴۹۳,۸۲۸	۸۳۳,۴۲۶	سود ناشی از فروش دارایی ها ثابت مشهود
۴۱,۰۰۰	۰	هزینه های بانکی
۰	(۶۴,۷۵۴)	ذخیره تعهدات قانونی (مالیات و عوارض ارزش افزوده)
(۸۸۵,۰۰۰)	۰	سایر
(۲۳۳,۷۹۰)	(۲۹۸,۵۳۶)	جمع
(۵۸۳,۹۶۲)	۴۷۰,۱۳۶	



شرکت بیمه رازی (سهامی عام)
یادداشت‌های توضیحی صورت‌های مالی
سال مالی منتهی به ۲۹ اسفند ۱۴۰۴

۱۸- مبنای محاسبه سود (زیان) هر سهم

سال ۱۴۰۳			سال ۱۴۰۴			
سود خالص	سود (زیان) غیر عملیاتی	سود (زیان) عملیاتی	سود خالص	سود (زیان) غیر عملیاتی	سود (زیان) عملیاتی	
میلیون ریال	میلیون ریال	میلیون ریال	میلیون ریال	میلیون ریال	میلیون ریال	
۹۹,۷۵۱	(۵۸۳,۹۶۲)	۶۸۳,۷۱۳	۱,۰۲۷,۱۹۸	۴۷۰,۱۳۶	۵۵۷,۰۶۲	سود قبل مالیات - میلیون ریال
(۱۲,۶۳۴)	.	(۱۲,۶۳۴)	.	.	.	اثر مالیاتی - میلیون ریال
۸۷,۱۱۷	(۵۸۳,۹۶۲)	۶۷۱,۰۷۹	۱,۰۲۷,۱۹۸	۴۷۰,۱۳۶	۵۵۷,۰۶۲	سود (زیان) خالص - میلیون ریال
۱۹,۰۳۹,۴۵۳,۰۰۰	۱۹,۰۳۹,۴۵۳,۰۰۰	۱۹,۰۳۹,۴۵۳,۰۰۰	۱۹,۰۳۹,۴۵۳,۰۰۰	۱۹,۰۳۹,۴۵۳,۰۰۰	۱۹,۰۳۹,۴۵۳,۰۰۰	میانگین موزون تعداد سهام انتشار یافته
(۱۱۱,۰۸۳,۴۲۴)	(۱۱۱,۰۸۳,۴۲۴)	(۱۱۱,۰۸۳,۴۲۴)	(۲۳۵,۵۰۴,۷۸۲)	(۲۳۵,۵۰۴,۷۸۲)	(۲۳۵,۵۰۴,۷۸۲)	کسر میشود تعداد سهام خزانه
۱۸,۹۲۸,۳۶۹,۵۷۶	۱۸,۹۲۸,۳۶۹,۵۷۶	۱۸,۹۲۸,۳۶۹,۵۷۶	۱۸,۸۰۳,۹۴۸,۲۱۸	۱۸,۸۰۳,۹۴۸,۲۱۸	۱۸,۸۰۳,۹۴۸,۲۱۸	میانگین موزون تعداد سهام عادی
۴	(۳۱)	۳۵	۵۵	۲۵	۳۰	سود (زیان) پایه هر سهم



شرکت بیمه رازی (سهامی عام)
یادداشتهای توضیحی صورتهای مالی
سال مالی منتهی به ۲۹ اسفند ۱۴۰۴

۱۹- موجودی نقد

یادداشت	۱۴۰۴/۱۲/۲۹	۱۴۰۳/۱۲/۳۰
موجودی نزد بانکها - ریالی	۳,۹۹۰,۸۹۴	۶,۳۰۳,۷۵۷
موجودی نزد بانکها - ارزی	۱,۳۴۶,۳۹۱	۶۱۰,۰۴۸
موجودی صندوق ارزی و تنخواه گردان	۱۳۶,۶۸۲	۶,۸۲۹
جمع	۵,۴۷۳,۹۶۷	۶,۹۲۰,۶۳۴

۱۹-۱ - موجودی نزد بانکها و موسسات مالی-ریالی

بانکها	یادداشت	۱۴۰۴/۱۲/۲۹	۱۴۰۳/۱۲/۳۰
بانک قرض الحسنه مهرایران		۲,۱۲۰,۲۸۸	۴,۴۶۴,۸۶۲
بانک آینده		۵۷۱,۱۷۶	۱,۲۸۶,۶۵۹
بانک ملی		۱۹۹,۷۲۷	۱۳۰,۷۰۲
صندوق کارآفرینی امید	۱۹-۱-۱	۱۳۵,۵۹۵	۱۱,۳۶۳
بانک ملت		۴۳۸,۷۳۱	۱۰۸,۳۸۲
بانک سپه		۱۸۰,۲۲۴	۶۲,۲۲۶
بانک تجارت		۹۱,۰۱۹	۳۰,۸۴۵
بانک گردشگری		۳۹,۶۹۸	۳,۵۲۶
بانک خاورمیانه		۳۹,۵۶۸	۰
بانک کشاورزی		۸,۳۷۱	۴۱,۸۲۲
بانک رفاه		۱۹,۱۱۸	۱۹,۱۱۸
بانک رسالت		۲۱,۰۶۱	۹,۷۸۶
پست بانک		۱۳,۹۲۱	۶,۵۲۹
بانک صادرات		۱۶,۶۲۵	۳,۷۲۵
بانک دی		۶۰,۷۳۱	۱۰,۲۰۹
بانک پارسیان		۴,۳۷۲	۴,۳۷۲
بانک مسکن		۷۲۳	۷۲۳
بانک پاسارگاد		۱۶,۸۰۱	۵۰۰
بانک توسعه تعاون		۱,۰۵۳	۱۰۸,۳۳۸
بانک اقتصاد نوین		۵۹	۵۹
بانک سرمایه		۱۱	۱۱
بانک شهر		۱۲,۰۲۲	۰
جمع		۳,۹۹۰,۸۹۴	۶,۳۰۳,۷۵۷

۱۹-۱-۱ - حساب فوق مربوط به قرض الحسنه جاری در صندوق کارآفرینی امید (موسسه اعتباری مجاز غیربانکی) می باشد.

۱۹-۲ - موجودی نزد بانکها و موسسات مالی-ارزی

بانکها	نوع ارز	مبلغ ارز	میلیون ریال	مبلغ ارز	میلیون ریال
بانک ملت	یورو	۲۰۴,۹۸۹	۳۲۱,۵۷۹	۲۰۹,۴۶۶	۱۵۵,۸۵۰
بانک ملت	یورو	۱۵۰,۲۶۶	۲۳۵,۷۳۲	۱۴۵,۱۲۱	۱۰۷,۹۷۵
بانک آینده	یورو	۲۴,۵۵۶	۳۸,۵۲۲	۱۶,۸۳۸	۱۲,۵۲۸
بانک تجارت	یورو	۸۸,۵۲۷	۱۳۸,۸۷۸	۱۳۴,۷۹۷	۱۰۰,۲۹۴
بانک تجارت	دلار	۱,۳۹۱	۱,۸۹۵	۱,۳۹۱	۹۴۸
بانک ملت	دلار	۳۵۶,۵۸۹	۴۸۵,۸۰۲	۱۰۲,۵۶۶	۶۹,۸۶۱
بانک آینده	دلار	۹۱,۰۰۶	۱۲۳,۹۸۳	۲۳۸,۶۸۳	۱۶۲,۵۹۲
جمع			۱,۳۴۶,۳۹۱		۶۱۰,۰۴۸

۱۹-۲-۱ - موجودی ارزی نزد بانکها در تاریخ صورت وضعیت مالی با نرخ حواله مرکز مبادله ارز و طلا (هر دلار ۱,۳۶۲,۳۵۸ ریال، هر یورو ۱,۵۶۸,۷۶۲ ریال) تسعیر و سود حاصل از تسعیر در سرفصل سایر درآمدها و هزینه های غیر بیمه ای (یادداشت ۱۷) درج گردیده است.



شرکت بیمه رازی (سهامی عام)
یادداشت‌های توضیحی صورت‌های مالی
سال مالی منتهی به ۲۹ اسفند ۱۴۰۴

۲۰- مطالبات از بیمه گذاران و نمایندگان

۱۴۰۳/۱۲/۳۰		۱۴۰۴/۱۲/۲۹				
خالص	خالص	ذخیره مطالبات مشکوک الوصول	جمع	ارزی	ریالی	یادداشت
میلیون ریال	میلیون ریال	میلیون ریال	میلیون ریال	میلیون ریال	میلیون ریال	
۸,۷۶۶,۲۸۷	۲۸,۸۵۴,۱۸۴	۰	۲۸,۸۵۴,۱۸۴	۰	۲۸,۸۵۴,۱۸۴	کوتاه مدت: اسناد دریافتنی: بیمه گذاران
۰	۰	۰	۰	۰	۰	نمایندگان
۰	۰	۰	۰	۰	۰	کارگزاران
۸,۷۶۶,۲۸۷	۲۸,۸۵۴,۱۸۴	۰	۲۸,۸۵۴,۱۸۴	۰	۲۸,۸۵۴,۱۸۴	
						حساب های دریافتنی: بیمه گذاران:
۷۷۸,۶۵۳	۰	۰	۰	۰	۰	اشخاص وابسته
۳۷,۶۷۴,۸۴۹	۵۱,۰۴۸,۳۴۷	(۲,۳۶۲,۱۹۲)	۵۳,۴۱۰,۵۳۹	۶,۵۵۴,۳۸۷	۴۶,۸۵۶,۱۵۲	سایر اشخاص
۳۸,۴۵۳,۵۰۲	۵۱,۰۴۸,۳۴۷	(۲,۳۶۲,۱۹۲)	۵۳,۴۱۰,۵۳۹	۶,۵۵۴,۳۸۷	۴۶,۸۵۶,۱۵۲	
						نمایندگان و کارگزاران:
۵,۶۸۵	۱,۷۴۵,۷۷۵	۰	۱,۷۴۵,۷۷۵	۰	۱,۷۴۵,۷۷۵	نمایندگان
۹۰۶,۶۸۶	۲۷۴,۵۷۳	۰	۲۷۴,۵۷۳	۰	۲۷۴,۵۷۳	کارگزاران
۹۱۲,۳۷۱	۲,۰۲۰,۳۴۸	۰	۲,۰۲۰,۳۴۸	۰	۲,۰۲۰,۳۴۸	
۳۹,۴۶۵,۸۷۳	۵۳,۰۶۸,۶۹۵	(۲,۳۶۲,۱۹۲)	۵۵,۴۳۰,۸۸۷	۶,۵۵۴,۳۸۷	۴۸,۸۷۶,۵۰۰	
۴۸,۱۳۲,۱۶۰	۸۱,۹۲۲,۸۷۹	(۲,۳۶۲,۱۹۲)	۸۴,۲۸۵,۰۷۱	۶,۵۵۴,۳۸۷	۷۷,۷۳۰,۶۸۴	جمع کل



شرکت بیمه رازی (سهامی عام)
یادداشت‌های توضیحی صورتهای مالی
سال مالی منتهی به ۲۹ اسفند ۱۴۰۴

۲۰-۱- مطالبات از بیمه گذاران، نمایندگان و کارگزاران با توجه به زمان تاخیر در پرداخت

جمع	بیش از ۳ سال	بین ۲ تا ۳ سال	بین ۱ تا ۲ سال	کمتر از یکسال	سررسید نشده	
میلیون ریال	میلیون ریال	میلیون ریال	میلیون ریال	میلیون ریال	میلیون ریال	
.	سایر دریافتی ها:
						اشخاص وابسته
۲۳,۵۴۰,۰۰۸	۱,۴۴۹,۸۹۶	۶۶۶,۶۴۸	۸۰۹,۵۳۲	۵,۸۰۴,۵۳۹	۱۴,۸۰۹,۳۹۳	سازمان های دولتی
۶۰,۷۴۵,۰۶۳	۲,۴۱۶,۷۲۹	۱,۵۲۵,۴۶۲	۳,۹۶۸,۶۳۰	۷,۰۲۳,۰۳۱	۴۵,۸۱۱,۲۱۱	سایر اشخاص
۸۴,۲۸۵,۰۷۱	۳,۸۶۶,۶۲۵	۲,۱۹۲,۱۱۰	۴,۷۷۸,۱۶۲	۱۲,۸۲۷,۵۷۰	۶۰,۶۲۰,۶۰۴	
(۲,۳۶۲,۱۹۲)	(۶۵۷,۱۴۶)	(۵۶۵,۵۹۵)	(۶۶۵,۵۵۸)	(۴۷۳,۸۹۳)	.	ذخیره مطالبات مشکوک الوصول
۸۱,۹۲۲,۸۷۹	۳,۲۰۹,۴۷۹	۱,۶۲۶,۵۱۵	۴,۱۱۲,۶۰۴	۱۲,۳۵۳,۶۷۷	۶۰,۶۲۰,۶۰۴	جمع کل



شرکت بیمه رازی (سهامی عام)
یادداشت‌های توضیحی صورتهای مالی
سال مالی منتهی به ۲۹ اسفند ۱۴۰۴

۳-۱-۲۰- خالص مطالبات از بیمه گذاران، نمایندگان و کارگزاران به تفکیک رشته

۱۴۰۳/۱۲/۳۰	۱۴۰۴/۱۲/۲۹	رشته بیمه‌ای
میلیون ریال	میلیون ریال	
		غیر زندگی:
۵,۳۶۱,۳۰۵	۳۸,۶۱۲,۳۸۱	ثالث اجباری
۲۸۶,۴۲۱	۵,۶۱۷,۸۲۵	حوادث راننده
۱,۵۶۴,۲۳۴	۲,۰۶۸,۷۰۹	بدنه
۲۴۲,۷۰۰	۳۹۸,۲۸۷	باربری
۲,۶۸۰,۹۷۹	۲,۶۴۰,۵۸۹	آتش‌سوزی
۱,۱۸۲,۶۶۵	۲,۱۹۹,۸۶۰	مسئولیت
۱,۸۷۰,۳۷۷	۲,۹۷۲,۵۲۶	مهندسی
۴,۶۷۷,۷۴۰	۵,۵۱۵,۶۲۷	نفت و انرژی
۱۶۵,۴۰۵	۳۳۸,۴۶۱	کشتی
۹,۵۱۱,۳۲۰	۳,۲۳۰,۲۲۲	هواپیما
۸,۷۵۶	۵,۶۲۰	پول
۸۱,۲۹۰	۹۱,۰۰۲	حوادث
۱۸,۱۹۰,۰۳۳	۱۵,۷۲۹,۱۰۹	درمان
۷۷۶,۹۸۲	۲,۰۲۰,۳۴۸	سایر
۴۶,۶۰۰,۲۰۷	۸۱,۴۴۰,۵۶۶	جمع
		زندگی:
۱,۵۳۱,۹۵۳	۴۸۲,۳۱۳	عمر زمانی
۱,۵۳۱,۹۵۳	۴۸۲,۳۱۳	جمع
۴۸,۱۳۲,۱۶۰	۸۱,۹۲۲,۸۷۹	جمع کل



شرکت بیمه رازی (سهامی عام)
یادداشت‌های توضیحی صورتهای مالی
سال مالی منتهی به ۲۹ اسفند ۱۴۰۴

۲۱- مطالبات از بیمه گران و بیمه گران اتکایی

۱۴۰۳/۱۲/۳۰		۱۴۰۴/۱۲/۲۹		
خالص	خالص	کاهش ارزش	ارزی	ریالی
میلیون ریال	میلیون ریال	میلیون ریال	میلیون ریال	میلیون ریال
۱,۰۶۳,۷۵۸	۷۲۴,۵۱۷	۰	۰	۷۲۴,۵۱۷
۱,۰۶۳,۷۵۸	۷۲۴,۵۱۷	۰	۰	۷۲۴,۵۱۷
۱,۴۲۹	۱,۴۱۶	۰	۱,۴۱۶	۰
۱,۴۲۹	۱,۴۱۶	۰	۱,۴۱۶	۰
۱,۰۶۵,۱۸۷	۷۲۵,۹۳۳	۰	۱,۴۱۶	۷۲۴,۵۱۷

کوتاه مدت:

حساب های دریافتنی:

داخلی:

سایر اشخاص

خارجی:

سایر اشخاص

جمع کل

۲۱-۱- مطالبات از بیمه گران و بیمه گران اتکایی با توجه به زمان تاخیر در پرداخت

جمع	بیش از ۳ سال	بین ۲ تا ۳ سال	بین ۱ تا ۲ سال	کمتر از یکسال	سررسید نشده
میلیون ریال	میلیون ریال	میلیون ریال	میلیون ریال	میلیون ریال	میلیون ریال
۷۲۵,۹۳۳	۰	۰	۰	۱,۴۱۶	۷۲۴,۵۱۷
۷۲۵,۹۳۳	۰	۰	۰	۱,۴۱۶	۷۲۴,۵۱۷

سایر دریافتنی ها:

سایر اشخاص

جمع کل



شرکت بیمه رازی (سهامی عام)
یادداشت‌های توضیحی صورتهای مالی
سال مالی منتهی به ۲۹ اسفند ۱۴۰۴

۲۲- سهم بیمه گران اتکائی از ذخایر فنی

جمع		بیمه های زندگی		بیمه های غیر زندگی		یادداشت
۱۴۰۳/۱۲/۳۰	۱۴۰۴/۱۲/۲۹	۱۴۰۳/۱۲/۳۰	۱۴۰۴/۱۲/۲۹	۱۴۰۳/۱۲/۳۰	۱۴۰۴/۱۲/۲۹	
میلیون ریال	میلیون ریال	میلیون ریال	میلیون ریال	میلیون ریال	میلیون ریال	
۵,۶۳۲,۳۲۲	۹,۹۶۷,۴۰۷	۷۲,۳۹۴	۳,۸۲۸	۵,۵۵۹,۹۲۸	۹,۹۶۳,۵۷۹	۳۵ از ذخیره خسارت معوق
۱۴,۵۲۹,۰۷۶	۱۴,۷۳۴,۶۰۷	۱۰۴,۶۷۱	۸۴,۳۶۲	۱۴,۴۲۴,۴۰۵	۱۴,۶۵۰,۲۴۵	۳۷ از ذخیره حق بیمه عاید نشده
۳,۴۸۳,۹۳۴	۳,۹۹۴,۰۰۴	۳,۴۸۳,۹۳۴	۳,۹۹۴,۰۰۴	.	.	۳۸ از ذخیره ریاضی بیمه های عمر و تشکیل سرمایه
۲۳,۶۴۵,۳۳۲	۲۸,۶۹۶,۰۱۸	۳,۶۶۰,۹۹۹	۴,۰۸۲,۱۹۴	۱۹,۹۸۴,۳۳۳	۲۴,۶۱۳,۸۲۴	



شرکت بیمه رازی (سهامی عام)
یادداشت‌های توضیحی صورتهای مالی
سال مالی منتهی به ۲۹ اسفند ۱۴۰۴

۲۳- سایر دریافتنی‌ها و پیش پرداخت‌ها

۱۴۰۳/۱۲/۳۰	۱۴۰۴/۱۲/۲۹		یادداشت
خالص	خالص	کاهش ارزش	ناخالص
میلیون ریال	میلیون ریال	میلیون ریال	میلیون ریال
۱,۰۹۵,۴۱۸	.	.	.
۱,۰۲۹,۷۸۸	۲,۶۰۴,۰۶۲	(۱,۹۸۴,۳۵۸)	۴,۵۸۸,۴۲۰
۲,۱۲۵,۲۰۶	۲,۶۰۴,۰۶۲	(۱,۹۸۴,۳۵۸)	۴,۵۸۸,۴۲۰
۹۶,۳۷۹	۱,۴۳۹,۵۲۴	.	۱,۴۳۹,۵۲۴
۹۶,۳۷۹	۱,۴۳۹,۵۲۴	.	۱,۴۳۹,۵۲۴
۲,۲۲۱,۵۸۵	۴,۰۴۳,۵۸۶	(۱,۹۸۴,۳۵۸)	۶,۰۲۷,۹۴۴

سایر دریافتنی‌ها:
کوتاه مدت:
اشخاص وابسته
سایر اشخاص

پیش پرداخت‌ها:
پیش پرداخت‌ها
جمع
جمع کل

۲۳-۱- سایر دریافتنی‌ها به تفکیک ماهیت

۱۴۰۳/۱۲/۳۰	۱۴۰۴/۱۲/۲۹		یادداشت
خالص	خالص	کاهش ارزش	۱۴۰۴/۱۲/۲۹
میلیون ریال	میلیون ریال	میلیون ریال	میلیون ریال
۱۰,۷۰۰	۱۲,۶۰۰	.	۱۲,۶۰۰
۱,۲۸۳,۱۷۶	۱,۷۲۱,۶۰۸	(۱,۹۸۴,۳۵۸)	۳,۷۰۵,۹۶۶
۲۰۴,۹۱۵	۱۷۲,۲۸۸	.	۱۷۲,۲۸۸
۴۵,۰۴۴	۵۵,۰۵۸	.	۵۵,۰۵۸
۵۷۴,۲۱۵	۶۳۲,۷۱۴	.	۶۳۲,۷۱۴
۷,۱۵۶	۹,۷۹۴	.	۹,۷۹۴
۲,۱۲۵,۲۰۶	۲,۶۰۴,۰۶۲	(۱,۹۸۴,۳۵۸)	۴,۵۸۸,۴۲۰

سایر دریافتنی‌ها:
کوتاه مدت:
اسناد دریافتنی
بدهکاران
سود دریافتنی (سهام و سایر اوراق بهادار)
جاری کارکنان
ودایع اجاره شعب
سایر

۱-۲۳- مبلغ ۱,۷۸۳,۴۳۵ میلیون ریال مطالبات از بدهکاران مربوط به جرمه تاخیر کارگزاری سایبا (گروه سایبا) بوده که مطابق با تکالیف مجمع عمومی سال ۱۳۹۹ به دلیل عدم قابلیت وصول در سال ۱۴۰۰ برای آن ذخیره مطالبات مشکوک الوصول شناسایی گردیده است. مضافاً مبلغ ۷۸۸,۰۵۹ میلیون ریال مربوط به مانده طلب از شرکت پیشگامان تجارت آرکا در خصوص فروش ملک در سال قبل می باشد.

۲۳-۲- دریافتنی‌ها و پیش پرداخت‌ها با توجه به زمان تاخیر در پرداخت

جمع	بیش از ۳ سال	بین ۲ تا ۳ سال	بین ۱ تا ۲ سال	کمتر از یکسال	سررسید نشده
میلیون ریال	میلیون ریال	میلیون ریال	میلیون ریال	میلیون ریال	میلیون ریال
۱۲,۶۰۰	۱۲,۶۰۰
۱۷۲,۲۸۸	.	.	.	۱۷۲,۲۸۸	.
۵۵,۰۵۸	۵۵,۰۵۸
۵,۷۸۷,۹۹۸	۲,۵۸۷,۱۲۵	.	.	.	۳,۲۰۰,۸۷۳
۶,۰۲۷,۹۴۴	۲,۵۸۷,۱۲۵	.	.	۱۷۲,۲۸۸	۳,۲۶۸,۵۳۱
(۱,۹۸۴,۳۵۸)	(۱,۹۸۴,۳۵۸)
۴,۰۴۳,۵۸۶	۶۰۲,۷۶۷	.	.	۱۷۲,۲۸۸	۳,۲۶۸,۵۳۱

سایر دریافتنی‌ها:
اسناد دریافتنی
سود دریافتنی
جاری کارکنان
سایر

کاهش ارزش
جمع کل



شرکت بیمه رازی (سهامی عام)
 یادداشت‌های توضیحی صورتهای مالی
 سال مالی منتهی به ۲۹ اسفند ۱۴۰۴

۲۴- تسهیلات اعطایی به اشخاص

۱۴۰۳/۱۲/۳۰		۱۴۰۴/۱۲/۲۹			
خالص	خالص	کاهش ارزش	سود و کارمزد سال های آتی	مانده	
میلیون ریال	میلیون ریال	میلیون ریال	میلیون ریال	میلیون ریال	
۸۳۱,۰۶۵	۹۵۲,۶۷۹	۰	(۱۵۸,۷۹۸)	۱,۱۱۱,۴۷۷	تسهیلات اعطایی به بیمه گذاران
۱۳,۶۱۰	۳,۱۶۱	۰	(۱۲,۷۲۶)	۱۵,۸۸۷	تسهیلات اعطایی به نمایندگان
۱,۰۹۷,۲۶۳	۹۸۵,۳۷۵	۰	(۲۷۹,۴۵۵)	۱,۲۶۴,۸۳۰	تسهیلات اعطایی به کارکنان
۱,۹۴۱,۹۳۸	۱,۹۴۱,۲۱۵	۰	(۴۵۰,۹۷۹)	۲,۳۹۲,۱۹۴	

۲۴-۱- تسهیلات اعطایی بر حسب حصه کوتاه مدت و بلند مدت

۱۴۰۳/۱۲/۳۰		۱۴۰۴/۱۲/۲۹		
میلیون ریال	میلیون ریال	میلیون ریال	میلیون ریال	
۴۹۲,۹۴۷	۵۶۵,۰۸۲			تسهیلات اعطایی به بیمه گذاران
۳۳۸,۱۱۸	۳۸۷,۵۹۷			حصه کوتاه مدت
۸۳۱,۰۶۵	۹۵۲,۶۷۹			حصه بلند مدت
۴,۴۴۸	۱,۰۳۳			تسهیلات اعطایی به نمایندگان
۹,۱۶۲	۲,۱۲۸			حصه کوتاه مدت
۱۳,۶۱۰	۳,۱۶۱			حصه بلند مدت
۲۷۷,۱۵۹	۲۴۸,۸۹۷			تسهیلات اعطایی به کارکنان
۸۲۰,۱۰۴	۷۳۶,۴۷۸			حصه کوتاه مدت
۱,۰۹۷,۲۶۳	۹۸۵,۳۷۵			حصه بلند مدت
۱,۹۴۱,۹۳۸	۱,۹۴۱,۲۱۵			

۲۴-۲- تسهیلات اعطایی به اشخاص به تفکیک نوع وثیقه و تضمین:

۱۴۰۳/۱۲/۳۰			۱۴۰۴/۱۲/۲۹			
جمع	سایر اشخاص	نمایندگان	جمع	سایر اشخاص	نمایندگان	
میلیون ریال	میلیون ریال	میلیون ریال	میلیون ریال	میلیون ریال	میلیون ریال	
۸۳۱,۰۶۵	۸۳۱,۰۶۵	۰	۹۵۲,۶۷۹	۹۵۲,۶۷۹	۰	سایر (از محل اندوخته بیمه های عمر و تشکیل سرمایه)
۱۳,۶۱۰	۰	۱۳,۶۱۰	۳,۱۶۱	۰	۳,۱۶۱	زمین و ساختمان در رهن
۱,۰۹۷,۲۶۳	۱,۰۹۷,۲۶۳	۰	۹۸۵,۳۷۵	۹۸۵,۳۷۵	۰	چک و سفته
۱,۹۴۱,۹۳۸	۱,۹۳۸,۳۲۸	۱۳,۶۱۰	۱,۹۴۱,۲۱۵	۱,۹۳۸,۰۵۴	۳,۱۶۱	



شرکت بیمه رازی (سهامی عام)
یادداشت‌های توضیحی صورتهای مالی
سال مالی منتهی به ۲۹ اسفند ۱۴۰۴

۲۵- سرمایه گذاری در اوراق بهادار و سپرده های بانکی

یادداشت	خالص	خالص
	میلیون ریال	میلیون ریال
۲۵-۱	۳,۸۸۶,۷۸۹	۶,۰۸۱,۷۳۰
۲۵-۲	۱۴,۰۵۳,۷۸۱	۱۴,۰۵۳,۷۷۸
	۱۱۰,۰۰۰	۳۰۹,۰۰۰
۲۵-۳	۶۹۹,۹۹۴	۲,۲۷۲,۳۵۶
۲۵-۴	۲۵۵,۲۰۴	۵۳۸,۰۸۵
	۱۹,۰۰۵,۷۶۸	۲۳,۲۵۴,۹۴۹

سرمایه گذاری های جاری
سرمایه گذاری های بلندمدت در سهام شرکت ها
سپرده های سرمایه گذاری کوتاه مدت بانکی - ریالی
سپرده های سرمایه گذاری بلند مدت بانکی - ریالی
سپرده های سرمایه گذاری کوتاه مدت بانکی - ارزی

۲۵-۱- سرمایه گذاری های جاری

یادداشت	بهای تمام شده	تغییرات ارزش	خالص	خالص
	میلیون ریال	میلیون ریال	میلیون ریال	میلیون ریال
۲۵-۱-۱	۲,۰۹۸,۲۴۷	(۲۶۳,۴۲۰)	۲,۰۹۸,۲۴۷	۲,۰۹۸,۲۴۷
۲۵-۱-۲	۳,۹۸۳,۴۸۳	۲۶۳,۴۷۲	۳,۹۸۳,۴۸۳	۲,۰۸۳,۹۳۸
	۶,۰۸۱,۷۳۰	۵۲	۶,۰۸۱,۷۳۰	۳,۸۸۶,۷۸۹

سرمایه گذاری های جاری سریع معامله در بازار (بورسی و فرابورسی)
صندوق های سرمایه گذاری



شرکت بیمه رازی (سهامی عام)
یادداشت‌های توضیحی صورتهای مالی
سال مالی منتهی به ۲۹ اسفند ۱۴۰۴

۱-۲۵ - سرمایه گذاری های جاری

۱۴۰۳/۱۲/۳۰	۱۴۰۴/۱۲/۲۹			
بهای تمام شده	خالص	تغییرات ارزش	بهای تمام شده	درصد مالکیت/واحد
میلیون ریال	میلیون ریال	میلیون ریال	میلیون ریال	میلیون ریال
۰	۱۲۳,۸۶۱	(۱۸,۱۸۸)	۱۴۲,۰۴۹	۴,۲۵۲,۰۰۷
۰	۱۱۳,۴۳۶	۱,۰۲۰	۱۱۲,۴۱۶	۱۶,۳۶۸,۹۱۹
۰	۷۵,۰۰۲	(۲۸,۲۷۰)	۱۰۳,۲۷۲	۲۰۰,۰۰۰,۰۰۰
۰	۸۱,۸۲۱	(۱۴,۲۷۲)	۹۶,۰۹۳	۸۰,۶۹۱,۷۷۳
۰	۷۸,۲۸۵	(۱۶,۳۶۹)	۹۴,۶۵۴	۷,۱۴۹,۲۳۵
۰	۶۷,۹۱۳	(۱۳,۳۵۸)	۸۱,۲۷۱	۱۰,۷۲۸,۷۹۴
۰	۶۶,۱۳۳	(۷,۸۸۲)	۷۴,۰۱۵	۱۵۶,۳۴۳,۷۹۴
۰	۴۹,۳۸۲	(۱۴,۴۷۰)	۶۳,۸۵۲	۴۵۲,۳۳۸
۶۳,۶۴۷	۶۴,۰۲۷	۳۸۱	۶۳,۶۴۶	۳۲,۱۹۰,۶۲۹
۱۳,۷۴۶	۴۶,۸۰۸	(۱۶,۷۰۵)	۶۳,۵۱۳	۴۳,۵۸۳,۰۳۰
۲۷,۹۴۱	۵۵,۹۲۶	(۵,۵۶۰)	۶۱,۴۸۶	۴,۲۸۲,۱۶۷
۵۲,۷۷۴	۴۵,۹۲۴	(۱۴,۵۹۶)	۶۰,۵۲۰	۴,۷۸۳,۷۳۴
۳۸,۸۹۵	۴۷,۲۶۹	(۹,۶۷۱)	۵۶,۹۴۰	۵۴,۳۸۰,۰۰۰
۰	۴۷,۸۸۸	(۷,۰۶۸)	۵۴,۹۵۶	۶,۴۲۷,۸۵۵
۵۰,۰۰۱	۵۰,۰۰۰	۰	۵۰,۰۰۰	۵۰,۰۰۰,۰۰۰
۹۲,۴۵۷	۳۷,۵۷۳	(۱۱,۷۱۸)	۴۹,۲۹۱	۲۶,۴۲۳,۱۲۴
۲۶,۰۹۰	۶۰,۸۷۵	۱۲,۸۸۸	۴۷,۹۸۷	۱۸,۶۱۶,۱۸۱
۰	۳۲,۵۶۸	(۱۰,۰۷۷)	۴۲,۶۴۵	۶۹,۰۰۰,۰۰۰
۲۳,۰۱۴	۳۲,۲۶۳	(۸,۷۱۳)	۴۰,۹۷۶	۱۰,۴۸۶,۵۷۶
۰	۳۰,۹۶۰	(۵,۶۲۸)	۳۶,۵۸۸	۶۸۰,۰۰۰
۱۶۱,۴۸۷	۲۷,۵۳۱	(۶,۰۶۲)	۳۳,۵۹۳	۵۷,۰۰۰,۰۰۰
۰	۲۲,۹۶۵	(۷,۰۶۹)	۳۰,۰۳۴	۲۴,۹۰۰,۰۰۰
۰	۲۱,۸۸۳	(۷,۶۴۳)	۲۹,۵۲۶	۸,۸۴۱,۷۷۳
۰	۱۸,۸۳۰	(۱۰,۲۳۳)	۲۹,۰۶۳	۴,۵۸۱,۶۱۴
۰	۲۳,۳۰۱	(۵,۰۹۵)	۲۸,۳۹۶	۹۰۰,۰۰۰
۰	۳۰,۷۹۰	۳,۲۵۷	۲۷,۵۳۳	۱۵,۶۲۱,۳۶۶
۵۵۰,۰۵۲	۱,۳۵۳,۲۱۴	(۲۲۱,۱۰۱)	۱,۵۷۴,۳۱۵	

سرمایه گذاری های جاری سریع معامله در بازار
(پذیرفته شده در بورس و فرابورس)

سهام شرکت ها

همکاران سیستم (سیستم)

پالایش نفت بندر عباس (شبندر)

بانک تجارت (وتجارت)

انتخاب الکترونیک آرمان (انتخاب)

سیمان شرق (سشرق)

کربن ایران (شکرین)

مخابرات ایران (اخابر)

سیمان هگمتان (سهگمت)

بیمه هوشمند فردا (وفردا)

ایران خودرو دیزل (خاور)

پتروشیمی پردیس (شپدیس)

س. امین مهرگان (وامین)

بانک ملت (وبملت)

مس باهنر (فباهنر)

واسپاری عصر اعتماد (ولاعتماد)

گروه بهمن خبهمن)

سر. توسعه گوهران امید (گوهران)

ایران خودرو (خودرو)

پالایش نفت تهران (شتران)

پتروشیمی نوری (نوری)

بانک صادرات ایران (وبصادر)

زامیاد (خزامیا)

باما (کاما)

پتروشیمی فن آوران (شفن)

پالایش نفت تبریز (شبریز)

گل گهر (کگل)

نقل به صفحه بعد



شرکت بیمه رازی (سهامی عام)
یادداشت‌های توضیحی صورتهای مالی
سال مالی منتهی به ۲۹ اسفند ۱۴۰۴

۱۴۰۳/۱۲/۳۰	۱۴۰۴/۱۲/۲۹			تعداد	درصد مالکیت/واحد	بهای تمام شده	تغییرات ارزش	خالص	بهای تمام شده
میلیون ریال	میلیون ریال	میلیون ریال	میلیون ریال	میلیون ریال	میلیون ریال	میلیون ریال	میلیون ریال	میلیون ریال	میلیون ریال
۵۵۰,۰۵۲	۱,۳۵۳,۲۱۴	(۲۲۱,۱۰۱)	۱,۵۷۴,۳۱۵						
۰	۲۴,۴۲۴	(۱,۷۰۶)	۲۶,۱۳۰	۳,۰۳۷,۸۵۵					
۰	۳۶,۶۰۰	۱۱,۹۶۴	۲۴,۶۳۶	۲,۵۰۰,۰۰۰					
۲۴,۹۱۶	۲۴,۱۶۷	(۳۹)	۲۴,۲۰۶	۳,۹۴۲,۲۹۲					
۳۸,۸۹۵	۱۹,۹۴۵	(۴,۰۸۰)	۲۴,۰۲۵	۲۲,۹۴۵,۱۰۲					
۲۴۱,۰۸۲	۲۷,۴۵۶	۴,۳۶۵	۲۳,۰۹۱	۲,۲۰۰,۰۰۰					
۰	۱۸,۸۸۱	(۳,۳۸۶)	۲۲,۲۶۷	۲,۳۶۰,۱۴۵					
۱۴۷,۹۴۸	۱۳,۲۰۰	(۹,۰۳۲)	۲۲,۲۳۲	۱۵,۰۰۰,۰۰۰					
۰	۲۰,۰۲۰	(۱,۱۸۴)	۲۱,۲۰۴	۱,۰۰۰,۰۰۰					
۰	۱۸,۳۹۲	(۷۳۵)	۱۹,۱۲۷	۲,۲۲۶,۶۵۹					
۰	۱۷,۱۴۸	(۱,۸۶۶)	۱۹,۰۱۴	۶,۵۵۰,۰۰۰					
۰	۱۳,۷۰۰	(۵,۱۴۹)	۱۸,۸۴۹	۱۳۶,۰۸۰					
۵۷,۵۱۰	۱۴,۳۹۵	(۲,۵۴۱)	۱۶,۹۳۶	۵,۵۲۸,۲۲۵					
۴۸,۱۳۴	۱۳,۴۱۸	(۳,۵۱۱)	۱۶,۹۲۹	۱,۲۷۶,۷۵۰					
۱۳,۸۷۹	۱۵,۰۶۶	(۸۶۹)	۱۵,۹۳۵	۱,۱۰۰,۵۱۲					
۰	۱۲,۲۲۰	(۱,۴۳۷)	۱۳,۶۵۷	۴,۹۰۰,۰۰۰					
۰	۱۱,۱۹۰	(۲,۲۲۸)	۱۳,۴۱۸	۱,۷۲۶,۹۴۹					
۰	۹,۳۹۸	(۳,۷۴۶)	۱۳,۱۴۴	۷,۵۰۰,۰۰۰					
۰	۱۱,۳۵۸	(۱,۶۵۶)	۱۳,۰۱۴	۶۰۰,۰۰۰					
۰	۱۲,۵۶۵	(۲۶۹)	۱۲,۸۳۴	۳,۸۴۸,۴۷۹					
۰	۱۰,۷۸۸	(۲,۰۱۷)	۱۲,۸۰۵	۲۴۷,۰۹۹					
۰	۱۱,۹۲۴	(۸۶۸)	۱۲,۷۹۲	۴,۳۵۰,۰۰۰					
۰	۸,۶۸۲	(۲,۶۷۳)	۱۱,۳۵۵	۹,۴۱۴,۳۵۰					
۰	۱۰,۰۲۶	(۱,۱۷۹)	۱۱,۲۰۵	۴,۰۲۰,۵۱۲					
۹,۰۴۴	۱۴,۸۲۱	۳,۹۳۸	۱۰,۸۸۳	۲,۰۰۰,۰۰۰					
۱۰۵,۰۸۳	۱۰,۱۷۹	(۴۶۱)	۱۰,۶۴۰	۶,۲۳۷,۵۶۱					
۰	۹,۹۱۵	(۷۲۲)	۱۰,۶۳۷	۳,۶۱۷,۲۸۵					
۱,۲۳۶,۵۴۳	۱,۷۶۳,۰۹۲	(۲۵۲,۱۸۸)	۲,۰۱۵,۲۸۰						

نقل به صفحه بعد



شرکت بیمه رازی (سهامی عام)
یادداشت‌های توضیحی صورتهای مالی
سال مالی منتهی به ۲۹ اسفند ۱۴۰۴

۱۴۰۳/۱۲/۳۰	۱۴۰۴/۱۲/۲۹			تعداد	
بهای تمام شده	خالص	تغییرات ارزش	بهای تمام شده	درصد مالکیت/واحد	
میلیون ریال	میلیون ریال	میلیون ریال	میلیون ریال	میلیون ریال	
۱,۲۳۶,۵۴۳	۱,۷۶۳,۰۹۲	(۲۵۲,۱۸۸)	۲,۰۱۵,۲۸۰		نقل از صفحه قبل
۰	۸,۹۰۶	(۹۱۲)	۹,۸۱۸	۱۷,۶۰۰,۰۰۰	سایپا (خسایا)
۹,۴۹۳	۸,۶۲۰	(۸۷۳)	۹,۴۹۳	۲۰,۰۰۰,۰۰۰	سر. استان کردستان (وسکرد)
۹,۴۳۵	۸,۶۴۰	(۷۹۵)	۹,۴۳۵	۲۰,۰۰۰,۰۰۰	سر. استان کرمانشاه (وسکرشا)
۲۳,۰۱۴	۶,۷۵۸	(۱,۸۲۵)	۸,۵۸۳	۲,۱۹۶,۴۴۶	پالایش نفت تهران (شتران)
۰	۵,۵۹۷	(۲,۱۱۰)	۷,۷۰۷	۱۴,۹۲۶,۴۴۱	بانک تجارت (وتجارت)
۰	۶,۸۱۰	(۸۶۳)	۷,۶۷۳	۴۰۰,۸۳۳	شیر و گوشت زاگرس شهرکرد (زشگزا)
۰	۵,۵۷۲	(۹۶۶)	۶,۵۳۸	۲,۴۹۹,۶۲۸	توزیع داروپخش (دتوزیع)
۰	۴,۳۰۵	(۴۹۴)	۴,۷۹۹	۲,۴۷۲,۷۱۴	توسعه صنایع بهشهر (حق تقدم) (وبشهرح)
۰	۲,۸۶۱	(۱,۷۸۷)	۴,۶۴۸	۲۵۷,۲۴۶	جنرال مکانیک (رنیک)
۰	۴,۰۱۰	(۶۲۴)	۴,۶۳۴	۷۶,۱۳۹	پتروشیمی اروند (اروند)
۰	۴,۴۲۷	۶۲	۴,۳۶۵	۲,۲۰۰,۰۰۰	فولاد خوزستان (فخوز)
۰	۸۷۱	(۲۹۶)	۱,۱۶۷	۲۰۰,۰۰۰	دنا آفرین فدک (گدنا)
۳	۴۰۳	۲۰۹	۱۹۴	۴۹,۹۹۷	جام دارو (فجام)
۱۳۴	۱۳۰	(۴)	۱۳۴	۳۰۰,۰۰۰	سر. استان گیلان (وسگیلا)
۰	۶۹	۲	۶۷	۷,۰۰۰	سر. صدر تامین (تاصیکو)
۳	۸۱	۴۲	۳۹	۹,۹۹۹	جام دارو (فجام)
۰	۲۲	۱	۲۱	۲,۴۸۸	سر. صدر تامین (حق تقدم) (تاصیکوج)
۰	۴	۰	۴	۴۱۴	سر. صدر تامین (تاصیکو)
۰	۴	۱	۳	۴۵۲	تولیدی کوچین (کوجین)
۵۲۴,۲۲۶	۳,۶۴۵	۰	۳,۶۴۵		سایر
۱,۸۰۲,۸۵۱	۱,۸۳۴,۸۲۷	(۲۶۳,۴۲۰)	۲,۰۹۸,۲۴۷		سرمایه گذاری های جاری سریع معامله در بازار (پذیرفته شده در بورس و فرابورس)



شرکت بیمه رازی (سهامی عام)
یادداشت‌های توضیحی صورتهای مالی
سال مالی منتهی به ۲۹ اسفند ۱۴۰۴

۲-۱-۲۵ - صندوق های سرمایه گذاری

۱۴۰۳/۱۲/۳۰	۱۴۰۴/۱۲/۲۹			تعداد	
بهای تمام شده	خالص	تغییرات ارزش	بهای تمام شده		
میلیون ریال	میلیون ریال	میلیون ریال	میلیون ریال		
۱,۰۲۳,۱۵۹	۱,۶۴۴,۹۲۵	۱۶۵,۷۵۵	۱,۴۷۹,۱۷۰	۶۲,۵۲۰,۸۹۹	گنجینه آینده روشن (صایند)
.	۴۶۰,۲۸۲	(۶۶,۹۶۴)	۵۲۷,۲۴۶	۵۲,۷۹۰,۶۴۴	در سهام راد (رادان)
.	۳۰۶,۱۰۹	۱,۵۳۷	۳۰۴,۵۷۲	۹,۶۱۶,۳۹۶	ثبات ویستا (ثبات)
.	۲۰۵,۳۰۳	۹,۲۹۰	۱۹۶,۰۱۳	۵,۷۰۰,۰۰۰	طلای زروان ویستا (زروان)
.	۱۷۱,۹۷۸	۱۵,۳۸۰	۱۵۶,۵۹۸	۳۵۱,۶۴۰	طلای عیار مفید (عیار)
۱۵۰,۰۰۰	۲۰۰,۹۱۵	۵۸,۵۱۷	۱۴۲,۳۹۸	۱۴,۳۰۰,۰۰۰	بخشی صنایع سورنا ۲ (سورنافود)
۳۷,۶۰۵	۱۱۱,۹۸۸	(۱۰,۲۲۵)	۱۲۲,۲۱۳	۶,۸۲۸,۵۵۲	بخشی صنایع سورنا ۱ (رویین)
.	۱۳۳,۳۹۰	۲۰,۱۴۱	۱۱۳,۲۴۹	۶,۷۰۰,۰۰۰	بخشی فلز فارابی (فلزفارابی)
۱۰۰,۰۰۶	۱۰۸,۳۷۹	۸,۳۱۸	۱۰۰,۰۶۱	۴,۲۴۰,۰۰۰	سهام فراز داریک (فراز)
.	۸۹,۴۷۹	(۵۴۳)	۹۰,۰۲۲	۸,۹۸۲,۰۶۲	بخشی صنایع دانایان ۱ (نبات)
۱۴,۴۲۵	۹۵,۸۳۳	۱۸,۱۰۷	۷۷,۷۲۶	۲,۷۲۷,۳۲۹	سهام زرین کوروش (زرین)
.	۷۱,۵۸۷	(۴,۱۵۷)	۷۵,۷۴۴	۱,۵۶۰,۷۰۸	طلای سرخ نوویرا (نهایل)
.	۹۲,۷۶۳	۱۹,۱۸۰	۷۳,۵۸۳	۵۳۵,۵۴۸	سکه طلا کهریا (کهریا)
.	۷۰,۰۰۰	(۱۵۷)	۷۰,۱۵۷	۷,۰۰۰,۰۰۰	بخشی صنایع سورنا ۳ (امگا)
۳۳۰,۷۱۴	۵۴,۵۲۹	۲,۱۷۲	۵۲,۳۵۷	۲,۹۷۱,۳۱۹	با درآمد ثابت سام (سام)
.	۶۱,۴۳۹	۹,۸۲۹	۵۱,۶۱۰	۳,۰۷۱,۹۷۰	پتروشیمی اندیشه صبا (پتروصبا)
.	۵۰,۵۸۴	۵۸۶	۴۹,۹۹۸	۲۰,۸۷۰	مشترک سهامی نوید
۴۹,۹۸۰	۷۳,۲۸۰	۲۳,۳۰۰	۴۹,۹۸۰	۴,۵۸۰,۰۰۰	ارزش آفرین فولاد (نارین)
.	۴۹,۶۳۲	(۱۸)	۴۹,۶۵۰	۴,۹۶۳,۲۱۰	املاک و مستغلات کاخ (کاخ)
.	۴۹,۳۹۱	۳,۳۵۵	۴۶,۰۳۶	۳,۰۶۰,۱۳۶	مشترک سبحان (یلدا)
.	۲۳,۱۷۲	(۵,۶۷۹)	۲۸,۸۵۱	۲,۸۶۴,۹۰۵	بخشی ثروت پویا ۲ (نیروانا)
.	۱۵,۴۶۰	(۶,۱۷۰)	۲۱,۶۳۰	۶۰,۰۰۰	پالایشی یکم (پالایش)
.	۲۱,۰۵۸	۹۰	۲۰,۹۶۸	۶۷۱,۶۴۲	نوع دوم کارا (کارا)
.	۲۲,۶۹۰	۴,۹۳۴	۱۷,۷۵۶	۹۹۴,۹۹۹	مبتنی بر طلای رز ترنج (رز ترنج)
.	۱۵,۱۱۰	(۱,۲۴۳)	۱۶,۳۵۳	۱۱,۹۵۰	پشتوانه طلای لوتوس (طلا)
.	۱۰,۲۰۶	(۲۳)	۱۰,۲۲۹	۱,۰۲۰,۶۱۵	بخشی صنایع گندم (ولتاز)
.	۹,۱۴۷	(۸۷۵)	۱۰,۰۲۲	۱,۰۰۰,۰۰۰	سهام نگر جام جم (هم ارز)
.	۹,۸۴۶	۱	۹,۸۴۵	۲۰۴,۸۲۶	صندوق با درآمد ثابت تصمیم
.	۷,۳۶۵	۲۷۶	۷,۰۸۹	۲۹۵,۵۴۶	نوع دوم پایدار نو ویرا (کاج)
.	۵,۲۰۹	(۱,۰۰۵)	۶,۲۱۴	۴۴۶,۴۹۳	کالای کهریا ۱ (نقران)
۴۸,۵۸۵	۵,۹۰۶	(۲۳۷)	۶,۱۴۳	۱۰۰,۰۰۰	پشتوانه طلا آسمان آلتون (آلتون)
۳۲۹,۴۰۹	.	.	.		سایر
۲,۰۸۳,۹۳۸	۴,۲۴۶,۹۵۵	۲۶۳,۴۷۲	۳,۹۸۳,۴۸۳		جمع صندوق های سرمایه گذاری



شرکت بیمه رازی (سهامی عام)
یادداشت‌های توضیحی صورتهای مالی
سال مالی منتهی به ۲۹ اسفند ۱۴۰۴

۲۵-۲ - سرمایه گذاری بلند مدت در سهام شرکت ها

۱۴۰۳/۱۲/۳۰	۱۴۰۴/۱۲/۲۹				
مبلغ دفتری	مبلغ دفتری	کاهش ارزش	قیمت تمام شده	درصد سرمایه گذاری	تعداد
میلیون ریال	میلیون ریال	میلیون ریال	میلیون ریال		
۱۳,۶۷۹,۱۹۹	۱۳,۶۷۹,۱۹۹	۰	۱۳,۶۷۹,۱۹۹	۵	۷۹۹,۹۹۹,۹۹۹
۹,۵۷۴	۹,۵۷۴	۰	۹,۵۷۴	۲	۹,۵۷۴,۴۶۸
۴,۷۹۷	۴,۷۹۷	۰	۴,۷۹۷	۱	۱,۸۸۲,۸۵۹
۲۶۶,۵۰۰	۲۶۶,۵۰۰	۰	۲۶۶,۵۰۰	۰	۰
۹۳,۳۳۴	۹۳,۳۳۴	۰	۹۳,۳۳۴	۰	۹۳,۳۳۳,۳۳۳
۳	۰	۰	۰	۰	۰
۳۷۴	۳۷۴	۰	۳۷۴	۰	۰
۱۴,۰۵۳,۷۸۱	۱۴,۰۵۳,۷۷۸	۰	۱۴,۰۵۳,۷۷۸		

۱-۲-۲۵ - ارزش بازار هر سهم بانک آینده در تاریخ ۱۴۰۴/۰۶/۳۱ برابر ۶,۰۰۰ ریال و ارزش بازار کل سهام تحت تملک شرکت برابر ۴,۸۰۰,۰۰۰ میلیون ریال بوده است.

۲-۲-۲۵ - بهای تمام شده سرمایه گذاری در بانک آینده ۸۰۰,۸۰۳ میلیون ریال بوده است که با احتساب مزاد تجدید ارزیابی انجام شده در سنوات قبل، مبلغ دفتری به ۱۳,۶۷۹,۱۹۹ میلیون ریال بالغ شده است. لازم به ذکر است که بانک آینده در تاریخ ۱۴۰۴/۰۷/۳۰ در اجرای مصوبات هیات عالی بانک مرکزی ج.ا.ایران و مصوبات سران قوا منحل و سهامداران عضو مالک واحد باید تا پایان فرآیند گزیر و تعیین ارزش خالص دارایی های بانک مذکور منتظر بمانند.

۳-۲-۲۵ - مبلغ ۲۶۶,۵۰۰ میلیون ریال مربوط به پذیره نویسی ۵.۳۳٪ از سهام شرکت بیمه اتکایی پرشین که در مرحله کسب مجوزهای قانونی برای ورود به بازار فرابورس می باشد.

۴-۲-۲۵ - مبلغ ۹۳,۳۳۴ میلیون ریال مربوط به سرمایه گذاری در ۱۳.۳۳ درصد سهام شرکت نوآوران هوشمند فیروزه می باشد. شایان ذکر است موضوع فعالیت شرکت در حوزه خدمات مشاوره مدیریت، سودآوری مالی، طراحی نرم افزار و ... می باشد. شرکت مزبور از طریق تاسیس (نه از طریق تحصیل) ایجاد شده است.

۲۵-۳ - سپرده های سرمایه گذاری کوتاه مدت بانکی - ریالی

۱۴۰۳/۱۲/۳۰	۱۴۰۴/۱۲/۲۹	نرخ سود	بانکها
میلیون ریال	میلیون ریال	درصد	
۱۰۰,۰۰۰	۲۰۰,۰۰۰	۲۲.۵٪	تجارت
۱۰,۰۰۰	۱۰۹,۰۰۰	۲۲.۵٪	بانک ملت
۰	۰		گردشگری
۱۱۰,۰۰۰	۳۰۹,۰۰۰		

۲۵-۳ - سپرده های سرمایه گذاری بلند مدت بانکی - ریالی

۱۴۰۳/۱۲/۳۰	۱۴۰۴/۱۲/۲۹	نرخ سود	بانکها
میلیون ریال	میلیون ریال	درصد	
۱۹۶,۰۰۰	۳۵۵,۰۰۰	۲۲.۵٪	بانک آینده
۴۰۰,۰۰۰	۱,۳۰۸,۰۰۰	۳۰٪	گردشگری
۰	۱۰۰,۰۰۰	۲۲.۵٪	شهر
۵۰,۰۰۰	۵۰,۰۰۰	۲۲.۵٪	صادرات
۵۰,۰۰۰	۴۹,۲۳۴	۲۲.۵٪	توسعه تعاون
۳,۹۹۴	۳,۹۹۴	۲۲.۵٪	پارسیان
۰	۴۰۰,۰۰۰	۲۲.۵٪	پاسارگاد
۰	۶,۱۲۸	۲۲.۵٪	کشاورزی
۶۹۹,۹۹۴	۲,۲۷۲,۳۵۶		



شرکت بیمه رازی (سهامی عام)
یادداشت‌های توضیحی صورت‌های مالی
سال مالی منتهی به ۲۹ اسفند ۱۴۰۴

۲۵-۴ - سپرده های سرمایه گذاری کوتاه مدت بانکی - ارزی

۱۴۰۳/۱۲/۳۰		۱۴۰۴/۱۲/۲۹		نوع ارز	بانک‌ها
میلیون ریال	مبلغ ارزی	میلیون ریال	مبلغ ارزی		
۲۵۵,۲۰۴	۳۴۳,۰۰۰	۵۳۸,۰۸۵	۳۴۳,۰۰۰	یورو	بانک ملت گاندی
۲۵۵,۲۰۴	۳۴۳,۰۰۰	۵۳۸,۰۸۵	۳۴۳,۰۰۰		

۱-۴-۲۵ - سپرده سرمایه گذاری نزد بانک ملت معادل ۳۴۳,۰۰۰ یورو بوده که در تاریخ صورت وضعیت مالی به نرخ ۱,۵۶۸,۷۶۲ ریال تسعیر گردیده است.

شرکت بیمه رازی (سهامی عام)
یادداشتهای توضیحی صورتهای مالی
سال مالی منتهی به ۲۹ اسفند ۱۴۰۴

۲۵-۵ - تخصیص سرمایه گذاری و تسهیلات
سرمایه گذاری در اوراق بهادار، سپرده های بانکی و املاک و تسهیلات اعطایی به اشخاص به تفکیک منابع

سال ۱۴۰۳ - مبالغ به میلیون ریال			سال ۱۴۰۴ - مبالغ به میلیون ریال		
از محل سایر منابع	از محل منابع بیمه ای		از محل سایر منابع	از محل منابع بیمه ای	
	سایر ذخایر بیمه ای	ذخیره ریاضی		سایر ذخایر بیمه ای	ذخیره ریاضی
					سرمایه گذاری های جاری (یادداشت ۱-۲۵)
					سرمایه گذاری های جاری سریع معامله در بازار (بورسی و فرابورسی)
					سهام شرکت ها
	۳۲۵,۳۱۴	۱,۴۷۷,۵۳۷	۹۵۷,۹۳۸	۱,۱۴۰,۳۰۹	
	۶۵۰,۰۰۰	۱,۴۳۳,۹۳۸	.	۳,۹۸۳,۴۸۳	صندوق های سرمایه گذاری
	
					سایر اوراق مالی
	۹۷۵,۳۱۴	۲,۹۱۱,۴۷۵	۹۵۷,۹۳۸	۵,۱۲۳,۷۹۲	جمع سرمایه گذاری های جاری سریع معامله در بازار (بورسی و فرابورسی)
					سپرده های سرمایه گذاری بانکی (یادداشت ۳-۲۵ و ۴-۲۵)
					سپرده های سرمایه گذاری کوتاه مدت و بلند مدت ریالی
		۸۰۹,۹۹۴	.	۲,۵۸۱,۳۵۶	
		۲۵۵,۲۰۴	.	۵۳۸,۰۸۵	سپرده های سرمایه گذاری کوتاه مدت بانکی ارزی
		۱,۰۶۵,۱۹۸	.	۳,۱۱۹,۴۴۱	جمع سپرده های سرمایه گذاری کوتاه مدت بانکی
					سرمایه گذاری های بلند مدت (یادداشت ۲-۲۵)
	۷,۴۸۶,۵۶۱	۶,۳۰۰,۷۲۰	۱۳,۶۷۹,۱۹۹	۱۰۸,۰۷۹	سرمایه گذاری در سهام شرکت ها
		۲۶۶,۵۰۰	.	۲۶۶,۵۰۰	پیش پرداخت های سرمایه ای - پذیره نویسی سهام شرکت های جدید
	۷,۴۸۶,۵۶۱	۶,۵۶۷,۲۲۰	۱۳,۶۷۹,۱۹۹	۳۷۴,۵۷۹	جمع سرمایه گذاری های بلند مدت
	۵,۷۳۵,۴۸۰	۸۳۹,۰۱۰	.	۱,۴۰۴,۸۵۱	سرمایه گذاری در املاک (یادداشت ۲۶)
۱۳,۶۱۰	.	.	۳,۱۶۱	.	تسهیلات اعطایی به نمایندگان (یادداشت ۲۴)
	۱,۰۹۷,۲۶۳	.	.	۹۸۵,۳۷۵	تسهیلات اعطایی به کارکنان (یادداشت ۲۴)
		۸۳۱,۰۶۵	.	۹۵۲,۶۷۹	تسهیلات اعطایی از محل بیمه های عمر و تشکیل سرمایه (یادداشت ۲۴)
۱۳,۶۱۰	۱۵,۲۹۴,۶۱۸	۱۲,۲۱۳,۹۶۸	۱۳,۶۸۲,۳۶۰	۳,۷۲۲,۷۴۳	۱۴,۳۷۷,۵۸۲

۲۵-۵-۱ - مبلغ ۳,۱۲۵,۳۵۹ میلیون ریال از بابت بیمه نامه های عمر و سرمایه گذاری که از طریق تسهیلات صادر شده است در بانک قرض الحسنه مهر ایران مسدود می باشد که باتوجه به انطباق با تعریف شبه نقد در سرفصل موجودی نقد منعکس شده است.



شرکت بیمه رازی (سهامی عام)
یادداشت‌های توضیحی صورتهای مالی
سال مالی منتهی به ۲۹ اسفند ۱۴۰۴

۲۶- سرمایه گذاری در املاک

	۱۴۰۴/۱۲/۲۹	۱۴۰۳/۱۲/۳۰
یادداشت	میلیون ریال	میلیون ریال
ملک سمنان (تجاری)	۳۱۳,۰۴۱	۳۰۱,۰۱۰
مشارکت مدنی پروژه زیگورات	۱,۵۰۰,۰۰۰	۱,۵۰۰,۰۰۰
ملک قم - (تجاری- مسکونی)	۱,۷۶۹,۰۰۰	۱,۷۶۹,۰۰۰
ملک فلکه اول نیروی هوایی (تجاری)	۱,۰۵۱,۲۵۰	۱,۰۵۱,۲۵۰
ملک چهارراه فلسطین (تجاری / انبار)	۱,۹۵۳,۲۳۰	۱,۹۵۳,۲۳۰
	۶,۵۸۶,۵۲۱	۶,۵۷۴,۴۹۰

۲۶-۱ وفق مصوبه هیئت مدیره پس از تأمین شرایط شرکت در مزایده بانک ملی در خصوص شش دانگ پلاک ثبتی ۹۷۳۱/۹۷ به مساحت ۳۰۰ متر مربع و با موقعیت بلوار سعدی سمنان، بیمه رازی پس از پیشنهاد مبلغ ۳۰۱,۰۱۰ میلیون ریال برنده مزایده شماره ۲۰۰۳۰۳۳۰۹۰۰۰۰۱ شده، که موضوع معامله طی مبادعه نامه به امضای طرفین معامله رسیده و منجر به صدور سند تک برگی سبز در تاریخ ۱۴۰۳/۱۱/۲۸ بنام بیمه رازی شده است.

۲۶-۲ بر اساس گزارش کارشناس رسمی دادگستری ملک خیابان الوند (پروژه زیگورات) دارای سند مالکیت به شماره چاپی ۰۴۱۳۹۱۰ پلاک ثبتی فرعی ۹۸۸۵ از اصلی ۶۹۳۳ خیابان الوند، خیابان اسفراین شرقی، خیابان اهورامزدا، پلاک ۱۳ به مبلغ ۵,۵۰۰ میلیارد ریال تعیین می گردد، این پروژه به صورت مشارکت مدنی طی قرارداد شماره ۹۸/۴۰۳/م مورخ ۱۴۰۳/۰۹/۲۶ فیما بین بیمه رازی به عنوان سرمایه گذار و سرمایه پذیر منعقد شد، موضوع مشارکت عبارت است از مشارکت در ساخت، تکمیل و فروش شش دانگ عرصه و اعیان ساختمان اداری در پلاک ثبتی فوق که ملک موصوف و مباشرت سرمایه پذیر در تکمیل ساخت آن آورده ی طرف اول (سرمایه پذیر) و آورده سهم مشارکت توسط سرمایه گذار (بیمه رازی) مبلغ ۱۵۰ میلیارد ریال بابت تکمیل ساختمان در ازای دریافت سهم مشارکت است، آورده طرف اول که ملک در وضعیت نازک کاری تعیین گردید با ارزش ۵۵۰ میلیارد ریال معادل ۷۸/۵۷ درصد از کل سرمایه پروژه را تشکیل می دهد و به عنوان سهم مشارکت سرمایه پذیر تعیین شد و آورده سرمایه گذار به مبلغ ۱۵۰ میلیارد ریال جهت تکمیل هزینه های ساخت است و معادل ۲۱/۴۳ درصد از کل سرمایه پروژه را تشکیل می دهد و به عنوان سهم مشارکت سرمایه گذار تعیین و پرداخت شده است.

۲۶-۳ مطابق مصوبه هیئت مدیره و با نظریه کارشناس رسمی دادگستری مورخ ۱۴۰۳/۱۲/۲۳، در تاریخ ۱۴۰۳/۱۲/۲۵ طی قرارداد انتقال دارایی در مقابل بدهی، عین و تمامی حقوق سرقفلی، حق کسب و پیشه با تمامی متعلقات و منضمات و کلیه حقوق متصوره در رابطه با شش دانگ یک باب خانه با پلاک ۱۳۲۶ اصلی و شش دانگ سه دهنه مغازه به شماره های فرعی ۲۰۳ و ۴ فرعی از ۱۳۲۶ اصلی همگی واقع در بخش دو قم خیابان تهران جمعاً به مبلغ ۱/۷۶۹/۰۰۰/۰۰۰/۰۰۰ ریال با طلب از شرکت باغ شهر گستر ایرانیان تهاتر گردید و به عنوان سرمایه گذاری در املاک و مستغلات منظور گردید. طبق مفاد قرارداد، تاریخ انتقال قانونی ملک ۱۴۰۴/۱۰/۰۸ می باشد.

۲۶-۴ مطابق مصوب هیئت مدیره و با نظریه کارشناس رسمی دادگستری مورخ ۱۴۰۳/۱۲/۲۵، در تاریخ ۱۴۰۳/۱۲/۲۶ طی قرارداد انتقال دارایی در مقابل بدهی، عین و تمامی حقوق، حق کسب و پیشه با تمامی متعلقات و منضمات و کلیه حقوق متصوره در رابطه با یک واحد مغازه همکف با کاربری تجاری به مساحت تقریبی ۸۰ متر مربع به انضمام یک واحد بالکن با کاربری تجاری به مساحت تقریبی ۲۷ متر مربع که یک دهنه از مغازه در خیابان ۵/۲۵ و یک دهنه نیش و سه دهنه در میدان اول نیروی هوایی است جز پلاک ۱۱۷۴۲ فرعی از ۴۴۷۶ واقع در بخش ۷ تهران خیابان پیروزی فلکه اول نیروی هوایی نیش خیابان ۵/۲۵ جمعاً به مبلغ ۱/۰۵۱/۲۵۰/۰۰۰ ریال با طلب از شرکت باغ شهرگستر ایرانیان تهاتر گردید و به عنوان سرمایه گذاری در املاک و مستغلات منظور گردید. طبق مفاد قرارداد تاریخ انتقال قانونی مالکیت ۱۴۰۴/۱۰/۰۸ است.

۲۶-۵ مطابق مصوبه هیئت مدیره و با نظر کارشناس رسمی دادگستری مورخ ۱۴۰۳/۱۲/۰۱ طی قرارداد انتقال دارایی در مقابل بدهی در تاریخ ۱۴۰۳/۱۲/۲۵، انتقال قطعی حق کسب و پیشه یک باب مغازه همکف به مساحت تقریبی ۴۸,۵ مترمربع با کاربری تجاری به انضمام یک واحد زیر زمین با کاربری انبار به مساحت تقریبی ۳۷۳,۱۲ متر مربع واقع در تهران چهار راه فلسطین نیش خیابان فلسطین و خیابان انقلاب ساختمان مهر پلاک ۳۱۰ به مبلغ ۱/۹۵۳/۲۳۰/۰۰۰/۰۰۰ ریال با طلب از پیشگامان تجارت آرکا تهاتر گردید و به سرمایه گذاری در املاک و مستغلات منظور گردید. طبق مفاد قرارداد تاریخ تنظیم صورتجلسه تحویل ۱۴۰۴/۰۶/۲۰ می باشد.

۲۶-۶ مزایا و مخاطرات ملک قم، ملک فلکه اول نیروی هوایی و ملک چهارراه فلسطین در تاریخ ۱۴۰۴/۰۴/۲۱ مطابق با صورتجلسه تحویل به شرکت منتقل شده لیکن اسناد مالکیت آنها تاکنون به نام شرکت انتقال نیافته است.

۲۶-۷ به استثنای پوشش بیمه ای پروژه زیگورات که طبق مفاد قرارداد به عهده سرمایه پذیر است، سایر املاک فوق به به ارزش ۶۳۹,۵۵۱ میلیون ریال دارای پوشش بیمه ای می باشد.

شرکت بیمه رازی (سهامی عام)
یادداشت‌های توضیحی صورت‌های مالی
سال مالی منتهی به ۲۹ اسفند ۱۴۰۴

۲۷- دارایی های ثابت مشهود

مبلغ دفتری - میلیون ریال		استهلاک انباشته - میلیون ریال				بهای تمام شده - میلیون ریال				
۱۴۰۳/۱۲/۳۰	۱۴۰۴/۱۲/۲۹	مانده در پایان سال	فروخته شده	اضافات طی سال مالی	مانده در ابتدای سال	مانده در پایان سال	فروخته شده	اضافات طی سال مالی	مانده در ابتدای سال	
۳,۵۵۷,۳۱۴	۳,۵۵۷,۳۱۴	۳,۵۵۷,۳۱۴	.	.	۳,۵۵۷,۳۱۴	زمین
۳,۰۱۲,۰۹۶	۳,۱۵۰,۸۴۳	۵۲۷,۰۳۳	.	۱۴۱,۹۶۷	۳۸۵,۰۶۶	۳,۶۷۷,۸۷۶	.	۲۸۰,۷۱۴	۳,۳۹۷,۱۶۲	ساختمان
۲۴۲,۳۵۲	۴۰۹,۲۹۷	۳۴۹,۵۷۶	.	۹۷,۸۱۰	۲۵۱,۷۶۶	۷۵۸,۸۷۳	.	۲۶۴,۷۵۵	۴۹۴,۱۱۸	اثاثه و منصوبات
۳,۴۹۸	۲,۵۷۵	۵,۵۷۴	.	۹۲۳	۴,۶۵۱	۸,۱۴۹	.	.	۸,۱۴۹	وسائط نقلیه
۸,۳۰۴	۷,۱۲۵	۱۸,۰۶۳	.	۱,۱۷۹	۱۶,۸۸۴	۲۵,۱۸۸	.	.	۲۵,۱۸۸	تأسیسات
۶,۸۲۳,۵۶۴	۷,۱۲۷,۱۵۴	۹۰۰,۲۴۶	.	۲۴۱,۸۷۹	۶۵۸,۳۶۷	۸,۰۲۷,۴۰۰	.	۵۴۵,۴۶۹	۷,۴۸۱,۹۳۱	
.	پیش پرداخت های سرمایه ای
۶,۸۲۳,۵۶۴	۷,۱۲۷,۱۵۴	۹۰۰,۲۴۶	.	۲۴۱,۸۷۹	۶۵۸,۳۶۷	۸,۰۲۷,۴۰۰	.	۵۴۵,۴۶۹	۷,۴۸۱,۹۳۱	

۲۷-۱- دارایی های ثابت مشهود تا ارزش ۵.۴۳۱.۲۸۸ میلیارد ریال در مقابل خطرات ناشی از حریق، سیل و زلزله از پوشش بیمه ای برخوردار است.

۲۷-۲- افزایش در طبقه اثاثه و منصوبات عمدتاً بابت خرید کامپیوتر کولر، میز، دستگاه حضورغیاب و ... می باشد که طبق صورت جلسات هیئت مدیره و کمیسیون معاملات بوده است

۲۷-۳- اسناد مالکیت املاک و زمین های موجود در تهران (ملاصدرا، آیت الله کاشانی، حقانی) رشت، کرمانشاه و اراک تا تاریخ تایید صورت های مالی به نام شرکت منتقل نشده است.

۲۷-۴- زمین و ساختمان در اسفند سال ۱۳۹۹ مورد تجدید ارزیابی قرار گرفته و تفاوت آن به مبلغ ۳.۱۶۱.۰۵۷ میلیون ریال طبق قوانین جاری در سال ۱۴۰۰ به حساب سرمایه منتقل شده است. مقایسه مبلغ دفتری طبقات زمین و ساختمان مبتنی بر روش تجدید ارزیابی با مبلغ دفتری مبتنی بر روش بهای تمام شده به شرح زیر است:

۱۴۰۳/۱۲/۳۰		۱۴۰۴/۱۲/۲۹		
بر مبنای تجدید تمام شده	بر مبنای بهای تمام شده	بر مبنای تجدید تمام شده	بر مبنای بهای تمام شده	
ارزیابی	ارزیابی	ارزیابی	ارزیابی	
میلیون ریال	میلیون ریال	میلیون ریال	میلیون ریال	
۳,۵۵۷,۳۱۴	۵۷۳,۱۲۱	۳,۵۵۷,۳۱۴	۵۷۳,۱۲۱	زمین
۳,۰۱۲,۰۹۶	۲,۷۹۵,۲۰۰	۳,۱۵۰,۸۴۳	۲,۹۱۷,۹۸۸	ساختمان
۶,۵۶۹,۴۱۰	۳,۳۶۸,۳۲۱	۶,۷۰۸,۱۵۷	۳,۴۹۱,۱۰۹	



شرکت بیمه رازی (سهامی عام)
یادداشت‌های توضیحی صورت‌های مالی
سال مالی منتهی به ۲۹ اسفند ۱۴۰۴

۲۸- دارائی های نامشهود

مبلغ دفتری - میلیون ریال		استهلاک انباشته - میلیون ریال			بهای تمام شده - میلیون ریال			
۱۴۰۳/۱۲/۳۰	۱۴۰۴/۱۲/۲۹	مانده در پایان سال	استهلاک دوره مالی	مانده در ابتدای سال	مانده در پایان سال	نقل و انتقالات	اضافات طی سال مالی	مانده در ابتدای سال
۲۱۴,۶۱۸	۴۰۹,۶۱۹	۲۷۲,۰۷۱	۱۴۸,۷۴۲	۱۲۳,۳۲۹	۶۸۱,۶۹۰	۰	۳۴۳,۷۴۳	۳۳۷,۹۴۷
۸۶۶	۹۴۶	۰	۰	۰	۹۴۶	۰	۸۰	۸۶۶
۱۰۲	۴۳,۵۲۶	۰	۰	۰	۴۳,۵۲۶	۰	۴۳,۴۲۴	۱۰۲
۲۱۵,۵۸۶	۴۵۴,۰۹۱	۲۷۲,۰۷۱	۱۴۸,۷۴۲	۱۲۳,۳۲۹	۷۲۶,۱۶۲	۰	۳۸۷,۲۴۷	۳۳۸,۹۱۵

۲۸-۱ - افزایش در طبقه نرم افزارها عمدتاً مربوط به ارتقاء و افزایش کاربری نرم افزار فناوری می باشد.

۲۸-۲ - افزایش در طبقه حق الامتیاز انشعاب مربوط به انشعاب دفتر مرکزی می باشد

۲۹- سایر دارایی ها

یادداشت	۱۴۰۴/۱۲/۲۹	۱۴۰۳/۱۲/۳۰
سپرده نزد صندوق دادگستری	۶۱۳,۲۱۲	۴۳۲,۰۳۹
اقلام باز یافتی (رشته‌های باربری، ثالث، بدنه و آتش سوزی)	۳۴,۷۶۹	۳۴,۷۶۹
سپرده های مربوط به ضمانت نامه ها	۸۳۹,۳۳۱	۵۵۱,۲۹۸
	۱,۴۸۷,۳۱۲	۱,۰۱۸,۱۰۶

۲۹-۱ - سپرده های فوق عمدتاً مربوط به احکام صادره از سوی دادگاه بابت مسدودی از حساب های شرکت بابت خسارت های رشته ثالث به موجب مفاد قانون بیمه اجباری شخص ثالث می باشد.

۲۹-۲ - سپرده های ضمانت عمدتاً مربوط به شرکت در مناقصه می باشد.



شرکت بیمه رازی (سهامی عام)
یادداشت‌های توضیحی صورتهای مالی
سال مالی منتهی به ۲۹ اسفند ۱۴۰۴

۳۰- بدهی به بیمه گذاران و نمایندگان

۱۴۰۳/۱۲/۳۰	۱۴۰۴/۱۲/۲۹			یادداشت
جمع	جمع	ارزی	ریالی	
میلیون ریال	میلیون ریال	میلیون ریال	میلیون ریال	
۵۰۱,۳۷۲	۱,۳۷۲	.	۱,۳۷۲	کوتاه مدت: اسناد پرداختنی:
۵,۳۰۱	۵,۳۰۱	.	۵,۳۰۱	بیمه گذاران
۵۰۶,۶۷۳	۶,۶۷۳	.	۶,۶۷۳	نمایندگان
۹,۸۴۱,۸۸۴	۱۰,۱۶۳,۷۰۴	.	۱۰,۱۶۳,۷۰۴	حساب های پرداختنی:
۷۲۲,۸۱۵	۲,۲۵۹,۱۳۹	.	۲,۲۵۹,۱۳۹	بیمه گذاران
۲۸۵,۹۴۶	۳۷۹,۳۰۴	.	۳۷۹,۳۰۴	نمایندگان
۱۰,۸۵۰,۶۴۵	۱۲,۸۰۲,۱۴۷	.	۱۲,۸۰۲,۱۴۷	سایر اشخاص
۱۱,۳۵۷,۳۱۸	۱۲,۸۰۸,۸۲۰	.	۱۲,۸۰۸,۸۲۰	جمع کل

۳۰-۱- بدهی به بیمه گذاران , نمایندگان و کارگزاران بر حسب نوع حساب

۱۴۰۳/۱۲/۳۰	۱۴۰۴/۱۲/۲۹	
میلیون ریال	میلیون ریال	
۱۰,۳۴۱,۶۸۹	۱۰,۱۶۲,۹۲۱	خسارت پرداختنی
۷۲۸,۱۱۶	۲,۲۶۴,۴۴۰	کارمزد پرداختنی
۱۵۵,۶۸۲	۱۳۸,۴۰۹	هزینه های کارشناسی پرداختنی
۱۳۰,۲۶۴	۲۴۰,۸۹۵	سپرده های پرداختنی
۱,۵۶۷	۲,۱۵۵	سایر
۱۱,۳۵۷,۳۱۸	۱۲,۸۰۸,۸۲۰	



شرکت بیمه رازی (سهامی عام)
یادداشت‌های توضیحی صورتهای مالی
سال مالی منتهی به ۲۹ اسفند ۱۴۰۴

۳۱- بدهی به بیمه گران و بیمه گران اتکایی

۱۴۰۳/۱۲/۳۰		۱۴۰۴/۱۲/۲۹		
خالص	خالص	ارزی	ریالی	
میلیون ریال	میلیون ریال	میلیون ریال	میلیون ریال	
				کوتاه مدت:
				داخلی:
				اسناد پرداختنی:
۹۸۰,۵۹۳	۱,۰۸۸,۲۴۷	۰	۱,۰۸۸,۲۴۷	بیمه مرکزی جمهوری اسلامی ایران
	۵۰۹,۱۸۴	۰	۵۰۹,۱۸۴	شرکت های بیمه گر داخلی
				حساب های پرداختنی:
				سایر اشخاص
۸,۹۱۷,۰۷۰	۱۳,۳۳۹,۵۰۰		۱۳,۳۳۹,۵۰۰	
۹,۸۹۷,۶۶۳	۱۴,۹۳۶,۹۳۱	۰	۱۴,۹۳۶,۹۳۱	
				خارجی:
				سایر اشخاص
۳۶۴,۵۳۹	۰	۰	۰	
۳۶۴,۵۳۹	۰	۰	۰	
۱۰,۲۶۲,۲۰۲	۱۴,۹۳۶,۹۳۱	۰	۱۴,۹۳۶,۹۳۱	جمع کل



شرکت بیمه رازی (سهامی عام) یادداشتهای توضیحی صورتهای مالی سال مالی منتهی به ۲۹ اسفند ۱۴۰۴

۲۲- مالیات پرداختنی :

نحوه رسیدگی	مبالغ به میلیون ریال		۱۴۰۴/۱۲/۲۹ - مبالغ به میلیون ریال					
	۱۴۰۳/۱۲/۳۰	۱۴۰۴/۱۲/۳۰	مالیات			درآمد مشمول مالیات	سود وزیان ابرازی	دوره / سال مالی
	مالیات پرداختنی	مالیات پرداختی	پرداخت شده	قطعی	تشخیصی	ابرازی		
قطعی		۰	۷۲,۹۷۵	۷۲,۹۷۵	۱۱۹,۰۶۲	۰	۶۷۶,۳۶۵	۱۳۹۴
هیات بدوی	۰	۰	۰	۰	۰	۰	۱۸۵,۵۰۵	۱۳۹۵
هیات تجدید نظر	۰	۰	۰	۰	۰	۰	۲۱۹	۱۳۹۶
هیات تجدید نظر	۱۷۵,۵۳۱	۱۷۵,۵۳۱	۰	۰	۲۳۳,۰۰۴	۰	(۳۵۰,۹۱۰)	۱۴۰۰
هیات تجدید نظر	۲۵۵,۱۰۳	۲۵۵,۱۰۳	استهلاک با دارایی مالیات انتقالی	۰	۰	۲۱۶,۲۲۵	۸۶۴,۸۹۹	۱۴۰۱
اعتراض به برگ تشخیص	۰	۰	۰	۰	۰	۰	(۵۵۳,۲۴۷)	۱۴۰۲
رسیدگی نشده	۰	۰	استهلاک با دارایی مالیات انتقالی	۰	۰	۲۴,۹۳۷	۹۹,۷۵۱	۱۴۰۳
رسیدگی نشده	۰	۰	۰	۰	۰	۰	۱,۰۲۷,۱۹۸	۱۴۰۴
	۴۳۰,۶۳۴	۴۳۰,۶۳۴						

۲۲-۱- مالیات عملکرد برای کلیه سال های قبل از ۱۳۹۴ و سنوات ۱۳۹۷ تا ۱۳۹۹ قطعی و تسویه گردیده است.

۲۲-۲- مالیات عملکرد سال مالی ۱۳۹۴ توسط سازمان امور مالیاتی مورد بررسی قرار گرفت و از این بابت برگ تشخیص مالیات عملکرد به مبلغ ۱۱۹,۰۶۲ میلیون ریال صادر گردیده که مبلغ ۶۱,۳۴۲ میلیون ریال آن بابت مالیات عملکرد و مبلغ ۵۷,۷۲۰ میلیون ریال آن مالیات نقل و انتقال املاک می باشد. به موجب اعتراض شرکت طبق رای هیات حل اختلاف و رای شورای عالی مالیاتی، مالیات عملکرد سال مالی ۱۳۹۴ به مبلغ ۱۵,۲۵۵ میلیون ریال اعلام و در سال مالی قبل پرداخت شده است و لازم به ذکر است که رای هیات حل اختلاف (مبتنی بر رای شورای عالی مالیاتی) در خصوص مالیات نقل و انتقال املاک سال ۱۳۹۴ در تاریخ ۱۴۰۳/۰۱/۱۹ به شرکت ابلاغ گردید که بر این اساس مبلغ ۵۷,۷۲۰ میلیون ریال در سال مالی گزارشگری در حساب ها منظور و در سال ۱۴۰۳ پرداخت شده است.

۲۲-۳- مالیات عملکرد سال ۱۳۹۵ مورد رسیدگی قرار گرفته است که پس از اعتراض به مالیات تشخیصی از این بابت مبلغ ۴۳۵,۵۳۷ میلیون ریال زیان در هیات بدوی تایید گردیده است.

۲۲-۴- در تاریخ ۱۴۰۰/۰۱/۲۸ برگ رای هیات حل اختلاف مالیاتی تجدید نظر به شرکت ابلاغ شده است که به موجب آن زیان تایید شده سال ۱۳۹۶ برابر با ۹۲,۳۶۶ میلیون ریال می باشد.

۲۲-۵- در تاریخ ۱۳۹۹/۰۷/۰۶ برگ تشخیص پرونده مالیات عملکرد سال ۱۳۹۷ صادر شده است، مطابق با برگ تشخیص صادره زیان تایید شده سال ۱۳۹۷ برابر با ۴۲۰,۰۷۳ میلیون ریال می باشد. به دنبال اعتراض شرکت در هیات حل اختلاف بدوی در تاریخ ۱۴۰۰/۰۶/۰۸ رای هیات مذکور مبنی بر تایید زیان به مبلغ ۴۳۷,۹۷۱ میلیون ریال صادر شده است. متعاقباً پیرو اعتراض مجدد برگ قطعی با تایید زیان به مبلغ ۸۷۵,۶۱۰ میلیون ریال صادر شده است.

۲۲-۶- در تاریخ ۱۴۰۰/۰۶/۳۰ برگ تشخیص مالیات عملکرد سال ۱۳۹۸ صادر و مبلغ ۸۱۳,۶۰۳ میلیون ریال زیان تایید شده است.

۲۲-۷- در تاریخ ۱۴۰۱/۰۵/۲۵ برگ تشخیص مالیات عملکرد ۱۳۹۹ صادر و مبلغ ۱۶۱,۲۷۳ میلیون ریال زیان تایید شده است.

۲۲-۸- برای عملکرد سال ۱۴۰۰ با توجه به زیان ابرازی، مالیاتی در حساب ها منظور نگردیده بود لیکن طی سال ۱۴۰۲ برگ تشخیص به مبلغ ۲۲۳,۰۰۴ میلیون ریال به شرکت ابلاغ شده است، با عنایت به گزارش رسیدگی مالیاتی ماهیت این موضوع بابت غیرقابل قبول تلقی کردن بخشی از هزینه ها، از جمله هزینه مطالبات مشکوک الوصول طبق آئین نامه ۱۰۱، هدایای تبلیغات و حق المشاوره بوده است، لذا با توجه به اعتراض، هیچ مبلغی در حساب ها منظور نشده و اعتراض در هیات مطرح گردیده است. بر اساس رای هیات حل اختلاف مالیاتی رقم مزبور به مبلغ ۲۱۹,۴۱۴ میلیون ریال کاهش یافته است و ضمن ادامه اعتراضات ۸۰٪ مبلغ مذکور به عنوان ذخیره در حساب منظور شده است.

۲۲-۹- در صورت های مالی سال ۱۴۰۱ با توجه به معافیت یا مقطوع بودن منابع درآمدی هزینه مالیات محاسبه نگردیده بود، لیکن هنگام تهیه اظهارنامه مالیاتی به منظور استفاده از آثار مالی زیان های تایید شده سنوات قبل مبلغ ۲۱۶,۲۲۵ میلیون ریال مالیات ابراز شده است. در این خصوص مبلغ ۸۶۴,۸۹۹ میلیون ریال زیان تایید شده سنوات قبل مستهلک گردیده و مبلغ ۲۱۶,۲۲۵ میلیون ریال در سال مالی قبل به عنوان هزینه مالیات سنوات قبل شناسایی شده بود و بر اساس برگ تشخیص صادره مبلغ ۵۳۵,۱۰۴ میلیون ریال مطالبه شده که در نتیجه مبلغ ۳۱۸,۸۷۹ میلیون ریال تفاوت ایجاد شده است. در این ارتباط اگرچه مدیریت اعتقاد دارد در مبانی محاسباتی عمدتاً بابت غیر قابل قبول تلقی کردن هزینه ها مشاوره و بازار یابی و دادرسی و نیز ذخایر فنی اشتباه شده و از این رو اعتراض نموده است لیکن معادل ۸۰ درصد رقم مابه التفاوت به عنوان ذخیره منظور شده است.

۲۲-۱۰- در تاریخ ۱۴۰۴/۰۲/۳۱ برگ تشخیص عملکرد سال ۱۴۰۲ با تایید زیان به مبلغ ۱,۷۷۱,۷۴۸ میلیون ریال صادر شده که در جهت افزایش مبلغ زیان تایید شده به آن اعتراض شده است.



شرکت بیمه رازی (سهامی عام)
یادداشت‌های توضیحی صورتهای مالی
سال مالی منتهی به ۲۹ اسفند ۱۴۰۴

۱۱-۳۲- جمع مبالغ پرداختی در پایان سال مورد گزارش بالغ بر ۱۱۸.۹۴۳ میلیون ریال کمتر از مجموع برگ‌های تشخیص یا قطعی مالیاتی صادره توسط اداره امور مالیاتی مربوط به شرح زیر است که مورد اعتراض قرار گرفته، لذا ذخیره‌ای بابت آنها در حساب‌ها منظور نشده است.

سال مالی	مالیات پرداختی	مالیات تشخیصی و قطعی	مآزاد مورد مطالبه سازمان	نوع مالیات
۱۴۰۱	میلیون ریال ۴۷۱,۳۲۸	میلیون ریال ۵۳۵,۱۰۴	میلیون ریال ۶۳,۷۷۶	عملکرد
۱۴۰۰	۱۷۵,۵۳۱	۲۱۹,۴۱۴	۴۳,۸۸۳	عملکرد
۱۳۹۶	.	۱۱,۲۸۴	۱۱,۲۸۴	نقل و انتقال املاک
	۶۴۶,۸۵۹	۷۶۵,۸۰۲	۱۱۸,۹۴۳	

۱۲-۳۲- دارایی مالیات انتقالی:

سال مالی	۱۴۰۴/۱۲/۲۹ - مبالغ به میلیون ریال		۱۴۰۳/۱۲/۳۰	
	زیان تایید شده میلیون ریال	آثار مالیاتی میلیون ریال	سال مالی	زیان تایید شده میلیون ریال
۱۳۹۵	(۴۳۵,۵۳۷)	۱۰۸,۸۸۳	۱۳۹۵	۱۰۸,۸۸۳
۱۳۹۶	(۹۲,۳۶۶)	۲۳,۰۹۲	۱۳۹۶	۲۳,۰۹۲
۱۳۹۷	(۸۷۵,۶۱۰)	۲۱۸,۹۰۳	۱۳۹۷	۲۱۸,۹۰۳
۱۳۹۸	(۸۱۳,۶۰۳)	۲۰۳,۴۰۱	۱۳۹۸	۲۰۳,۴۰۱
۱۳۹۹	(۱۶۱,۲۷۳)	۴۰,۳۱۸	۱,۳۹۹	۴۰,۳۱۸
۱۴۰۲	(۱,۷۷۱,۷۴۸)	۴۴۲,۹۳۷		۴۴۲,۹۳۷
	(۲,۳۷۸,۳۸۹)	۱,۰۳۷,۵۳۴		۱,۰۳۷,۵۳۴
تهاتر با مالیات سال ۱۴۰۱ طبق اظهارنامه		(۲۱۶,۲۲۵)		(۲۱۶,۲۲۵)
تهاتر با مالیات سال ۱۴۰۳		(۲۴,۹۳۷)		(۲۴,۹۳۷)
مانده دارایی مالیات انتقالی		۷۹۶,۳۷۲		۷۹۶,۳۷۲

۱۳-۳۲- هزینه مالیات بر درآمد

هزینه مالیات سال	۱۴۰۴/۱۲/۲۹	۱۴۰۳/۱۲/۳۰
هزینه مالیات سال های قبل	.	میلیون ریال (۲۴,۹۳۷)
درآمد مالیات انتقالی	.	(۴۳۰,۶۳۴)
	.	۴۴۲,۹۳۷
		(۱۲,۶۳۴)



شرکت بیمه رازی (سهامی عام)
یادداشت‌های توضیحی صورتهای مالی
سال مالی منتهی به ۲۹ اسفند ۱۴۰۴

۳۳ - سود سهام پرداختنی

۱۴۰۳/۱۲/۳۰	۱۴۰۴/۱۲/۲۹	
میلیون ریال	میلیون ریال	
۲۲۱	۲۲۱	سود سهام سال قبل ۹۰
۲۱۷	۲۱۷	سود سهام سال ۹۰-۹۱
۳۵,۲۴۵	۳۵,۲۴۵	سود سهام سال ۹۳
۱۵,۶۷۸	۱۵,۶۷۸	سود سهام سال ۹۴
۱,۱۸۵	۱,۱۸۵	سود سهام سال ۹۵
۵۲,۵۴۶	۵۲,۵۴۶	کل سود سهام پرداختنی
۵۲,۵۴۶	۵۲,۵۴۶	بستانکاران سود سهام
.	.	اسناد پرداختنی
۵۲,۵۴۶	۵۲,۵۴۶	

۳۳-۱ با توجه به اینکه سود سهام پرداختنی مربوط به سنوات گذشته می باشد و علی رغم چندین مرحله آگهی در روزنامه کثیرالانتشار شماره حساب سهامداران در دسترس نمی باشد این مبلغ تاکنون پرداخت نشده است.

۳۴ - سایر پرداختنی ها و ذخایر

۱۴۰۳/۱۲/۳۰	۱۴۰۴/۱۲/۲۹	یادداشت	
میلیون ریال	میلیون ریال		
۹۸۵,۵۵۷	.	۵۱	کوتاه مدت:
۶,۳۵۶,۸۹۶	۱۱,۴۹۶,۰۷۳		اشخاص وابسته
۷,۳۴۲,۴۵۳	۱۱,۴۹۶,۰۷۳		سایر اشخاص
۳,۶۶۵,۲۴۶	۴,۸۶۸,۴۹۷		عوارض پرداختنی:
۱۱,۰۰۷,۶۹۹	۱۶,۳۶۴,۵۷۰		جمع کل



شرکت بیمه رازی (سهامی عام)
یادداشت‌های توضیحی صورتهای مالی
سال مالی منتهی به ۲۹ اسفند ۱۴۰۴

۳۴-۱ سایر پرداختنی‌ها بر حسب ماهیت

۱۴۰۳/۱۲/۳۰	۱۴۰۴/۱۲/۲۹	یادداشت
میلیون ریال	میلیون ریال	
کوتاه مدت:		
۲,۶۶۹,۷۴۶	۴,۰۶۵,۲۰۹	۳۴-۱-۱ اسناد پرداختنی
۱۹۴,۷۴۷	۲۲۴,۴۵۳	۳۴-۱-۲ علی الحساب افزایش سرمایه - اشخاص وابسته
۱۳,۵۲۵	۱۳,۵۲۵	هزینه‌های پرداختنی
۸۸۵,۰۰۰	۸۱۳,۷۸۶	ذخیره تعهدات احتمالی مالیات و عوارض ارزش افزوده
۱۰۴,۱۹۱	۲۸۲,۳۱۹	سپرده تامین اجتماعی
۲,۳۹۶,۷۵۶	۵,۳۲۰,۴۴۰	وزارت امور اقتصادی و دارایی
۵۹,۲۷۱	۸۹,۶۷۸	مالیات تکلیفی
۱۴,۱۴۷	(۱۲,۳۳۶)	مالیات حقوق
۱,۰۰۵,۰۷۰	۶۹۸,۹۹۹	سایر
<u>۷,۳۴۲,۴۵۳</u>	<u>۱۱,۴۹۶,۰۷۳</u>	
عوارض پرداختنی:		
۳,۰۰۳,۷۷۵	۴,۸۶۸,۴۹۷	وزارت بهداشت
۵۷۰,۰۰۰	۰	صندوق تامین خسارتهای بدنی
۹۱,۴۷۱	۰	عوارض پرداختنی به نیروی انتظامی
<u>۳,۶۶۵,۲۴۶</u>	<u>۴,۸۶۸,۴۹۷</u>	
<u><u>۱۱,۰۰۷,۶۹۹</u></u>	<u><u>۱۶,۳۶۴,۵۷۰</u></u>	

۳۴-۱-۱- اسناد پرداختنی عمدتاً مربوط به سازمان امور مالیاتی بابت عوارض و مالیات بر ارزش افزوده و اجاره شعب می باشد.

۳۴-۱-۲- مانده فوق مربوط به علی الحساب افزایش سرمایه دریافتی در سنوات قبل است.



شرکت بیمه رازی (سهامی عام)
یادداشت‌های توضیحی صورتهای مالی
سال مالی منتهی به ۲۹ اسفند ۱۴۰۴

۲۷-۳۶-۳۵- ذخیره خسارت معوق-ذخیره ریسک های منقضی نشده- ذخیره حق بیمه عاید نشده

سال ۱۴۰۴- مبالغ به میلیون ریال

رشته بیمه ای	ذخیره حق بیمه عاید نشده			ذخیره ریسک			بدهی (ذخیره) خسارت معوق						
	جمع کل	سهم انکابی	سهم نگهداری	جمع	سال آتی سهم انکابی	سال آتی سهم نگهداری	سال جاری	های منقضی نشده	سهم انکابی	سهم نگهداری	جمع	خسارت واقع شده گزارش نشده	خسارت گزارش شده پرداخت نشده
غیر زندگی:													
ثالث اجباری	۲۶,۵۲۳,۹۲۵	۱,۱۸۰,۹۰۹	۱۸,۱۱۸,۵۷۵	۱۹,۲۹۹,۴۸۴	.	.	۱۹,۲۹۹,۴۸۴	.	۳۰۶,۵۶۰	۶,۹۱۷,۸۸۱	۷,۲۲۴,۴۴۱	۲,۱۱۵,۰۸۳	۵,۱۰۹,۳۵۸
ثالث مازاد	۲,۰۱۷,۰۳۴	۱۰۹,۷۳۵	۱,۷۱۷,۹۰۲	۱,۸۲۷,۶۳۷	.	.	۱,۸۲۷,۶۳۷	.	۱۱,۰۵۱	۱۷۸,۳۴۶	۱۸۹,۳۹۷	۵,۱۹۴	۱۸۴,۲۰۳
حوادث راننده	۵,۲۰۴,۴۵۲	۲۰۹,۷۸۳	۳,۳۵۶,۶۱۳	۳,۵۶۶,۳۹۶	.	.	۳,۵۶۶,۳۹۶	.	۹۵,۵۸۷	۱,۵۴۲,۴۶۹	۱,۶۳۸,۰۵۶	۴۴,۹۲۶	۱,۵۹۳,۱۳۰
بدنه	۴,۱۲۸,۷۱۶	۲۷۳,۵۳۳	۳,۰۵۵,۶۹۹	۳,۳۲۹,۲۳۲	۱۲۰,۳۳۹	۵۲۹,۴۹۹	۲,۶۷۹,۳۹۴	۳۷۵,۸۹۹	۶۶,۱۰۸	۳۵۷,۴۷۷	۴۲۳,۵۸۵	۱۰,۴۱۱	۴۱۳,۱۷۴
باربری	۴۶۶,۴۵۰	۳۲۰,۲۴۷	۸۲,۸۶۷	۴۱۳,۱۱۴	.	.	۴۱۳,۱۱۴	.	۳۹,۸۲۵	۱۳,۵۱۱	۵۳,۳۳۶	۳۹۳	۵۲,۹۴۳
آتش سوزی	۵,۰۶۴,۱۱۸	۱,۱۲۷,۵۰۴	۳,۳۴۱,۸۹۷	۴,۴۶۹,۴۰۱	۳۸,۷۹۸	۲۴۲,۳۹۲	۴,۱۸۸,۲۱۱	.	۴۶۰,۸۳۷	۱۳۳,۸۸۰	۵۹۴,۷۱۷	۳,۸۹۹	۵۹۰,۸۱۸
مسئولیت	۸,۰۸۹,۵۹۷	۲۶۹,۴۰۷	۳,۷۴۴,۴۴۸	۴,۰۱۳,۸۵۵	۱۸,۱۰۱	۱۴۶,۶۹۶	۳,۸۴۰,۰۵۸	.	۱,۳۹۹,۲۲۴	۲,۶۷۶,۵۱۸	۴,۰۷۵,۷۴۲	۷۷,۹۵۶	۳,۹۹۷,۷۸۶
مهندسی	۵,۲۹۵,۳۴۷	۲,۱۲۹,۶۵۲	۱,۸۱۶,۷۳۱	۳,۹۴۶,۳۸۳	۲۳۸,۲۴۵	۱,۳۶۰,۹۷۱	۲,۳۴۷,۱۶۷	.	۱,۰۰۴,۱۹۱	۳۴۴,۷۷۳	۱,۳۴۸,۹۶۴	۱۰,۰۴۱	۱,۳۳۸,۹۲۳
نفت و انرژی	۳,۹۸۲,۴۶۱	۱,۵۷۶,۵۶۶	۱,۷۰۵,۸۲۷	۳,۲۸۲,۳۹۳	۵۰۹,۷۴۸	۱,۲۳۳,۱۶۹	۱,۵۳۹,۴۷۶	.	۵۴۴,۳۶۵	۱۵۵,۷۰۳	۷۰۰,۰۶۸	۴,۵۳۵	۶۹۵,۵۳۳
کشتی	۲,۳۷۸,۴۸۸	۲۳۶,۵۸۰	۳۶,۳۵۰	۲۷۲,۹۳۰	.	(۶۱)	۲۷۲,۹۹۱	۳۴,۷۷۳	۱,۶۲۵,۶۷۸	۴۴۵,۱۰۷	۲,۰۷۰,۷۸۵	۱۲,۹۶۴	۲,۰۵۷,۸۲۱
هواپیما	۵,۸۹۴,۱۱۶	۹۳۴,۵۹۷	۱۵۵,۳۴۷	۱,۰۸۹,۹۴۴	۱,۱۸۳	۲۲,۴۹۶	۱,۰۶۶,۳۶۵	۴۰,۶۷۲	۳,۷۸۸,۰۷۲	۹۷۵,۴۲۸	۴,۷۶۳,۵۰۰	۲۸,۴۱۰	۴,۷۳۵,۰۹۰
پول	۲۶,۱۷۱	(۱۰۸,۸۳۸)	۱۳۵,۰۰۹	۲۶,۱۷۱	۵۰۰	۲,۱۵۸	۲۳,۵۱۳
حوادث	۷۴,۹۱۴	۴,۳۹۵	۷۰,۵۱۹	۷۴,۹۱۴	.	.	۷۴,۹۱۴
درمان	۱۰,۷۸۲,۲۶۲	۶,۳۷۶,۱۴۳	۲,۹۷۴,۳۰۱	۹,۳۵۰,۴۴۴	.	.	۹,۳۵۰,۴۴۴	۳۸۴,۱۰۵	۶۲۱,۱۷۴	۴۲۶,۵۳۹	۱,۰۴۷,۷۱۳	۱۲,۴۲۳	۱,۰۳۵,۲۹۰
دام طیور	۹,۷۷۴	۳۲	۴۲۲	۴۵۴	.	.	۴۵۴	.	۹۰۷	۸,۴۱۳	۹,۳۲۰	۲۴۵	۹,۰۷۵
جمع	۷۹,۹۳۷,۸۲۵	۱۴,۶۵۰,۲۴۵	۴۰,۳۱۲,۵۰۷	۵۴,۹۶۲,۷۵۲	۹۲۶,۹۱۴	۳,۵۳۷,۳۲۰	۵۰,۴۹۸,۵۱۸	۸۳۵,۴۴۹	۹,۹۶۳,۵۷۹	۱۴,۱۷۶,۰۴۵	۲۴,۱۳۹,۶۲۴	۲,۳۲۶,۴۸۰	۲۱,۸۱۳,۱۴۴
زندگی:													
عمر زمانی	۶۰۴,۶۱۲	۶۶,۱۶۷	۵۰۵,۷۰۳	۵۷۱,۸۷۰	.	.	۵۷۱,۸۷۰	.	۳,۸۲۸	۲۸,۹۱۴	۳۲,۷۴۲	۸۴۲	۳۱,۹۰۰
پوشش های عمر و تشکیل سرمایه	۳۰۸,۲۹۱	۱۸,۱۹۵	۲۹۰,۰۹۶	۳۰۸,۲۹۱	.	.	۳۰۸,۲۹۱
جمع	۹۱۲,۹۰۳	۸۴,۳۶۲	۷۹۵,۷۹۹	۸۸۰,۱۶۱	.	.	۸۸۰,۱۶۱	.	۳,۸۲۸	۲۸,۹۱۴	۳۲,۷۴۲	۸۴۲	۳۱,۹۰۰
جمع کل	۸۰,۸۵۰,۷۲۸	۱۴,۷۳۴,۶۰۷	۴۱,۱۰۸,۳۰۶	۵۵,۸۴۲,۹۱۲	۹۲۶,۹۱۴	۳,۵۳۷,۳۲۰	۵۱,۳۷۸,۶۷۹	۸۳۵,۴۴۹	۹,۹۶۷,۴۰۷	۱۴,۲۰۴,۹۵۹	۲۴,۱۷۲,۳۶۶	۲,۳۲۷,۳۲۲	۲۱,۸۴۵,۰۴۴



شرکت بیمه رازی (سهامی عام)
یادداشت‌های توضیحی صورت‌های مالی
سال مالی منتهی به ۲۹ اسفند ۱۴۰۴

۲۷-۳۶-۳۵- ذخیره خسارت معوق-ذخیره ریسک های منقضی نشده- ذخیره حق بیمه عاید نشده

سال ۱۴۰۳- مبالغ به میلیون ریال

رشته بیمه ای	ذخیره ریسک						بدهی (ذخیره) خسارت معوق					
	خسارت گزارش شده	خسارت واقع شده گزارش نشده	جمع	سهم نگهداری	سهم اتکایی	جمع	سهم اتکایی	سهم نگهداری	جمع	سهم اتکایی	سهم نگهداری	جمع
غیر زندگی:												
تالت اجباری	۴,۱۰۶,۱۸۵	۱,۲۱۵,۷۹۴	۵,۳۲۱,۹۷۹	۵,۰۷۵,۶۰۸	۲۴۶,۳۷۱	۱,۰۸۹,۳۷۹	۲۴۶,۳۷۱	۰	۷,۳۱۵,۲۲۰	۰	۷,۳۱۵,۲۲۰	۰
تالت مازاد	۲۳۴,۴۲۶	۶,۶۱۰	۲۴۱,۰۳۶	۲۲۶,۹۷۰	۱۴,۰۶۶	۱۰۹,۱۹۶	۱۴,۰۶۶	۰	۴۸۶,۴۴۶	۰	۴۸۶,۴۴۶	۰
حوادث راننده	۹۷۰,۹۶۳	۲۷,۳۸۱	۹۹۸,۳۴۴	۹۴۰,۰۸۶	۵۸,۲۵۸	۰	۵۸,۲۵۸	۰	۱,۴۵۶,۱۶۴	۰	۱,۴۵۶,۱۶۴	۰
بدنه	۵۲۷,۷۷۱	۱۳,۲۹۹	۵۴۱,۰۷۰	۴۵۶,۶۲۷	۸۴,۴۴۳	۷۵۴,۲۹۸	۸۴,۴۴۳	۰	۱,۸۸۲,۷۴۳	۴۳۳,۵۲۳	۱,۱۵۱,۲۲۰	۱۱۵,۲۸۷
باربری	۴۱,۴۳۱	۲۹۸	۴۱,۷۲۹	۴۱,۷۲۹	۳۱,۴۸۸	۰	۳۱,۴۸۸	۰	۴۹۷,۹۶۴	۰	۴۹۷,۹۶۴	۰
آتش سوزی	۱,۷۹۸,۵۴۴	۱۱,۸۷۰	۱,۸۱۰,۴۱۴	۴۰۷,۵۵۰	۱,۴۰۲,۸۶۴	۰	۱,۴۰۲,۸۶۴	۰	۳,۲۸۹,۷۹۸	۳۷,۰۸۸	۳,۲۸۹,۷۹۸	۳۷,۰۸۸
مسئولیت	۱,۱۵۲,۰۴۵	۲۰,۰۶۲	۱,۱۷۲,۱۰۷	۶۸۸,۸۲۸	۴۸۴,۲۷۹	۰	۴۸۴,۲۷۹	۰	۲,۲۵۳,۳۰۲	۸۳,۳۱۲	۲,۲۵۳,۳۰۲	۸۳,۳۱۲
مهندسی	۱,۸۸۰,۰۶۰	۱۴,۱۰۰	۱,۸۹۴,۱۶۰	۴۸۴,۱۱۵	۱,۴۱۰,۰۴۵	۳۷,۹۶۱	۱,۴۱۰,۰۴۵	۰	۷۷۶,۶۶۸	۲۰۷,۴۹۲	۵۶۹,۱۷۶	۲۰۷,۴۹۲
نفت وانرژی	۶۸۳,۱۱۳	۴,۴۵۴	۶۸۷,۵۶۷	۱۵۲,۹۲۱	۵۳۴,۶۴۶	۰	۵۳۴,۶۴۶	۰	۹۲۴,۳۳۰	۷۷,۲۵۰	۹۲۴,۳۳۰	۷۷,۲۵۰
کشتی	۶۶۸,۱۶۵	۴,۰۰۹	۶۷۲,۱۷۴	۱۳۷,۶۴۳	۵۳۴,۵۳۱	۰	۵۳۴,۵۳۱	۰	۲۴۶,۴۸۵	(۶۱)	۲۴۶,۴۸۵	(۶۱)
هواپیما	۵۰,۳۶۵	۷۵	۵۰,۴۴۰	۲,۵۹۳	۴۷,۸۴۷	۰	۴۷,۸۴۷	۰	۲,۹۶۲,۷۹۹	۰	۲,۹۶۲,۷۹۹	۰
پول	۰	۰	۰	۰	۰	۰	۰	۰	۲۱,۳۳۲	۲,۱۵۸	۲۱,۳۳۲	۲,۱۵۸
حوادث	۰	۰	۰	۰	۰	۰	۰	۰	۳۰,۲۰۲	۰	۳۰,۲۰۲	۰
درمان	۱,۴۱۸,۸۸۰	۲۱,۲۸۳	۱,۴۴۰,۱۶۳	۷۳۰,۷۲۳	۷۰۹,۴۴۰	۴۹۳,۸۲۶	۷۰۹,۴۴۰	۰	۱۱,۲۸۱,۳۷۷	۰	۱۱,۲۸۱,۳۷۷	۰
دام طیور	۱۶,۵۰۰	۴۴۵	۱۶,۹۴۵	۱۵,۲۹۵	۱,۶۵۰	۱,۱۵۳	۱,۶۵۰	۰	۹۵۹	۰	۹۵۹	۰
جمع	۱۳,۵۴۹,۴۴۸	۱,۳۳۹,۶۸۰	۱۴,۸۸۹,۱۲۸	۹,۳۲۹,۲۰۰	۵,۵۵۹,۹۲۸	۲,۴۸۵,۸۱۳	۵,۵۵۹,۹۲۸	۰	۳۳,۲۲۱,۳۹۸	۱,۹۷۳,۸۱۷	۳۳,۲۲۱,۳۹۸	۱,۹۷۳,۸۱۷
زندگی:												
عمر زمانی	۶۰۳,۲۸۲	۱۵,۹۲۶	۶۱۹,۲۰۸	۵۴۶,۸۱۴	۷۲,۳۹۴	۱۶۸,۳۶۶	۷۲,۳۹۴	۰	۶۰۹,۱۶۹	۰	۶۰۹,۱۶۹	۰
پوشش های عمر و تشکیل سرمایه	۰	۰	۰	۰	۰	۰	۰	۰	۲۸۹,۸۲۶	۰	۲۸۹,۸۲۶	۰
جمع	۶۰۳,۲۸۲	۱۵,۹۲۶	۶۱۹,۲۰۸	۵۴۶,۸۱۴	۷۲,۳۹۴	۱۶۸,۳۶۶	۷۲,۳۹۴	۰	۸۹۸,۹۹۵	۰	۸۹۸,۹۹۵	۰
جمع کل	۱۴,۱۵۲,۷۳۰	۱,۳۵۵,۶۰۶	۱۵,۵۰۸,۳۳۶	۹,۸۷۶,۰۱۴	۵,۶۳۲,۳۲۲	۲,۶۵۴,۱۷۹	۵,۶۳۲,۳۲۲	۰	۳۴,۱۲۰,۳۹۳	۱,۹۷۳,۸۱۷	۳۴,۱۲۰,۳۹۳	۱,۹۷۳,۸۱۷
یادداشت												



شرکت بیمه رازی (سهامی عام)
یادداشتهای توضیحی صورتهای مالی
سال مالی منتهی به ۲۹ اسفند ۱۴۰۴

۳۸- ذخیره ریاضی بیمه عمر و تشکیل سرمایه

۱۴۰۳/۱۲/۳۰ - مبالغ به میلیون ریال			۱۴۰۴/۱۲/۲۹ - مبالغ به میلیون ریال		
سهم اتکایی	سهم نگهداری	جمع	سهم اتکایی	سهم نگهداری	جمع
۳,۴۸۳,۹۳۴	۱۲,۲۱۳,۹۶۸	۱۵,۶۹۷,۹۰۲	۳,۹۹۴,۰۰۴	۱۴,۳۷۷,۵۸۲	۱۸,۳۷۱,۵۸۶
۳,۴۸۳,۹۳۴	۱۲,۲۱۳,۹۶۸	۱۵,۶۹۷,۹۰۲	۳,۹۹۴,۰۰۴	۱۴,۳۷۷,۵۸۲	۱۸,۳۷۱,۵۸۶
۱۱,۵۷۴	۱۴,۱۳۳	۲۵,۷۰۷	۱۴,۷۶۷	۲۰,۲۰۳	۳۴,۹۷۰
۳,۴۷۲,۳۶۰	۱۲,۱۹۹,۸۳۵	۱۵,۶۷۲,۱۹۵	۳,۹۷۹,۲۳۷	۱۴,۳۵۷,۳۷۹	۱۸,۳۳۶,۶۱۶

عمر و تشکیل سرمایه

بیمه‌نامه‌های سررسید شده

حصه بلند مدت

۳۸-۱ - ذخیره بخش مسدودی بیمه نامه های که از طریق تسهیلات تسویه شده است بابت سهم کل مبلغ ۲,۱۲۵,۳۵۹ میلیون ریال و بابت سهم نگهداری ۲,۸۱۲,۸۲۳ میلیون ریال می باشد .

۳۹- سایر ذخایر فنی

۱۴۰۳/۱۲/۳۰	۱۴۰۴/۱۲/۲۹	یادداشت
میلیون ریال ۴,۶۸۰,۳۶۱	میلیون ریال ۷,۰۳۷,۱۸۳	۳۹-۱
۱۲,۰۰۶	۵۶۹,۶۶۱	۳۹-۲
۴,۶۹۲,۳۶۷	۷,۶۰۶,۸۴۴	

ذخیره حق بیمه برگشتی و فنی تکمیلی و خطرات طبیعی

ذخیره مشارکت در منافع

۳۹-۱ - ذخیره حق بیمه برگشتی و فنی تکمیلی و خطرات طبیعی

۱۴۰۳/۱۲/۳۰	۱۴۰۴/۱۲/۲۹	رشته بیمه‌ای
ذخیره فنی تکمیلی و خطرات طبیعی	ذخیره فنی تکمیلی و خطرات طبیعی	غیر زندگی:
میلیون ریال	میلیون ریال	تالت اجباری
۱,۴۵۸,۲۸۹	۲,۵۱۷,۹۷۱	تالت مازاد
۵۲,۲۹۰	۱۱۱,۶۴۴	حوادث راننده
۲۱۶,۹۰۳	۳۸۷,۸۳۷	بدنه
۳۰۰,۵۹۴	۴۴۵,۶۸۰	باربری
۲۴,۱۹۵	۳۳,۰۱۰	آتش سوزی
۱۶۲,۲۸۱	۳۶۰,۱۶۲	مسئولیت
۳۸۳,۷۷۷	۶۵۰,۴۲۰	مهندسی
۵۴,۹۱۵	۹۸,۸۰۱	نفت و انرژی
۹۷,۴۹۲	۱۳۶,۸۴۴	کشتی
۳۶,۰۰۱	۴۳,۰۱۰	هواپیما
۵۲,۷۶۹	۵۵,۵۰۶	پول
۱,۸۲۴	۲۰,۲۸	حوادث
۲۵,۷۰۷	۳۱,۱۷۴	درمان
۱,۵۶۸,۱۷۴	۱,۸۶۴,۱۹۴	
۹۴۴	۱۰,۴۴	
۴,۴۳۶,۱۵۵	۶,۷۳۹,۳۲۵	جمع
		زندگی:
۲۱۱,۱۴۵	۲۵۰,۸۳۴	عمر زمانی
۵,۲۰۰	.	عمر و تشکیل سرمایه
۲۷,۸۶۱	۴۷,۰۲۴	پوشش های عمر و تشکیل سرمایه
۲۴۴,۲۰۶	۲۹۷,۸۵۸	جمع
۴,۶۸۰,۳۶۱	۷,۰۳۷,۱۸۳	جمع کل

۳۹-۲ - ذخیره مشارکت در منافع

بیمه گذاران	
۱۴۰۳/۱۲/۳۰	۱۴۰۴/۱۲/۲۹
میلیون ریال	میلیون ریال
۱۲,۰۰۶	۵۶۹,۶۶۱
۱۲,۰۰۶	۵۶۹,۶۶۱

رشته بیمه ای

عمر و تشکیل سرمایه



شرکت بیمه رازی (سهامی عام)
یادداشت‌های توضیحی صورتهای مالی
سال مالی منتهی به ۲۹ اسفند ۱۴۰۴

۴۰- ذخیره مزایای پایان خدمت کارکنان

۱۴۰۳/۱۲/۳۰	۱۴۰۴/۱۲/۲۹	
میلیون ریال	میلیون ریال	مانده در ابتدای سال
۲۱۱,۶۸۱	۳۰۹,۲۴۰	پرداخت شده طی سال
(۲۵,۴۶۷)	(۴۲,۱۸۰)	ذخیره تامین شده سال
۱۲۳,۰۲۶	۱۷۴,۷۲۳	مانده در پایان سال
۳۰۹,۲۴۰	۴۴۱,۷۸۳	

۴۰-۱- ذخیره مزایای پایان خدمت کارکنان بر اساس یک ماه آخرین حقوق و مزایای محاسبات ثابت برای هر سال خدمت آنان محاسبه می گردد.

۴۱- سرمایه

سرمایه شرکت در ۱۴۰۴/۰۶/۳۱ مبلغ ۱۹۰,۳۹,۴۵۳ میلیون ریال، شامل ۱۹۰,۳۹,۴۵۳,۰۰۰ سهم ۱,۰۰۰ ریالی با نام پرداخت شده می باشد. ترکیب سهامداران در تاریخ صورت وضعیت مالی به شرح زیر است:

نام سهامدار	۱۴۰۴/۱۲/۲۹		۱۴۰۳/۱۲/۳۰	
	تعداد سهام	مبلغ (میلیون ریال)	تعداد سهام	مبلغ (میلیون ریال)
شرکت بازرگانی همراه عرشیا پارسیان (سهامی خاص)	۳,۸۰۷,۸۹۰,۵۹۵	۳,۸۰۷,۸۹۱	۳,۸۰۷,۸۹۰,۵۹۵	۳,۸۰۷,۸۹۱
شرکت توسعه صدرمدائن (بامسئولیت محدود)	۳,۳۲۶,۰۰۳,۷۳۴	۳,۳۲۶,۰۰۴	۳,۳۲۶,۰۰۳,۷۳۴	۳,۳۲۶,۰۰۴
شرکت پیشگامان توسعه تجارت البرز سهامی خاص	۱,۹۶۳,۲۵۲,۰۴۶	۱,۹۶۳,۲۵۲	۱,۹۶۳,۲۵۲,۰۴۶	۱,۹۶۳,۲۵۲
موسسه بنیاد خیریه نیکوکاری تات	۱,۳۱۶,۸۹۵,۴۹۵	۱,۳۱۶,۸۹۵	۱,۳۱۶,۸۹۵,۴۹۵	۱,۳۱۶,۸۹۵
شرکت مسکن سازان بهشت پویا (سهامی خاص)	۹۲۵,۰۵۳,۸۲۵	۹۲۵,۰۵۴	۱,۳۰۹,۰۵۱,۷۵۰	۱,۳۰۹,۰۵۲
شرکت پارس سرمایه تابا(سهامی خاص)	۸۱۵,۳۰۸,۹۹۶	۸۱۵,۳۰۹	۰	۰
گروه مالی و اقتصادی آینده (هیوا) (سهامی خاص)	۷۵۹,۸۲۹,۰۳۴	۷۵۹,۸۲۹	۳۸۰,۸۲۹,۰۳۴	۳۸۰,۸۲۹
شرکت گروه اقتصادی نوید اعتماد (سهامی خاص)	۳۳۱,۸۶۸,۳۱۰	۳۳۱,۸۶۸	۸۷۳,۱۰۰,۰۰۰	۸۷۳,۱۰۰
شرکت مبین سازه بتن (سهامی خاص)	۲۹۲,۰۵۷,۵۵۳	۲۹۲,۰۵۸	۲۹۲,۰۵۷,۵۵۳	۲۹۲,۰۵۸
شرکت باغ شهرگسترایرانیان (سهامی خاص)	۱۹۹,۲۹۴,۹۹۱	۱۹۹,۲۹۵	۲۰۷,۸۲۰,۰۰۰	۲۰۷,۸۲۰
سایر	۵,۳۰۱,۹۹۸,۴۲۱	۵,۳۰۱,۹۹۸	۵,۵۶۲,۵۵۳,۲۳۴	۵,۵۶۲,۵۵۳
	۱۹,۰۳۹,۴۵۳,۰۰۰	۱۹,۰۳۹,۴۵۳	۱۹,۰۳۹,۴۵۳,۰۰۰	۱۹,۰۳۹,۴۵۳



شرکت بیمه رازی (سهامی عام)
یادداشت‌های توضیحی صورتهای مالی
سال مالی منتهی به ۲۹ اسفند ۱۴۰۴

۴۲- صرف سهام خزانه

۱۴۰۳/۱۲/۳۰	۱۴۰۴/۱۲/۲۹
میلیون ریال	میلیون ریال
۶,۷۴۳	۲,۸۵۴
.	.
(۳,۸۸۹)	(۱۳,۵۴۳)
	۱۰,۶۸۹
۲,۸۵۴	۰

مانده در ابتدای سال
سود حاصل از فروش
زیان حاصل از فروش
انتقال به حساب سود(زیان) انباشته
مانده در پایان سال

۴۳- اندوخته قانونی

۱۴۰۳/۱۲/۳۰	۱۴۰۴/۱۲/۲۹
میلیون ریال	میلیون ریال
۱۱۴,۳۰۰	۱۱۴,۳۰۰
.	.
۱۱۴,۳۰۰	۱۱۴,۳۰۰

مانده در ابتدای سال
انتقال از محل سود خالص
مانده در پایان سال

در اجرای مفاد مواد ۱۴۰ و ۲۳۸ اصلاحیه قانون تجارت مصوب سال ۱۳۴۷ و مفاد ماده ۲ آئین نامه شماره ۶۱ مصوب شورای عالی بیمه و نیز ماده ۵۲ اساسنامه، هر سال ۵ درصد از سود قابل تخصیص به اندوخته قانونی منتقل شده است. به موجب مفاد مواد و مقررات یاد شده تا رسیدن مانده اندوخته قانونی به ۱۰ درصد سرمایه شرکت، انتقال یک بیستم از سود خالص هر سال به اندوخته فوق الذکر الزامی است. اندوخته قانونی قابل انتقال به سرمایه نیست و جز در هنگام انحلال شرکت، قابل تقسیم بین سهامداران نمی باشد.

۴۴- اندوخته سرمایه ای

اندوخته مذکور در اجرای مصوبات شورای عالی بیمه محاسبه و به شرح زیر در حسابها منظور شده است.

۱۴۰۳/۱۲/۳۰	۱۴۰۴/۱۲/۲۹
میلیون ریال	میلیون ریال
۲۰۹,۴۷۹	۲۰۹,۴۷۹
.	.
۲۰۹,۴۷۹	۲۰۹,۴۷۹

مانده در ابتدای سال
انتقال از محل سود خالص
مانده در پایان سال

در اجرای ماده ۵۲ اساسنامه شرکت و اجرای آئین نامه شماره ۶۱ مصوب شورای عالی بیمه، یک دهم از سود خالص هر سال به حساب اندوخته سرمایه ای تخصیص داده می شود و احتساب اندوخته مذکور تا رسیدن به ۱۰۰٪ سرمایه شرکت الزامی می باشد.

۴۵- سهام خزانه شرکت

۱۴۰۳/۱۲/۳۰		۱۴۰۴/۱۲/۲۹	
تعداد	مبلغ	تعداد	مبلغ
سهام	میلیون ریال	سهام	میلیون ریال
۶۷,۸۱۵,۳۳۹	۱۱۸,۲۲۸	۱۵۶,۶۵۵	۱۱۱,۰۸۳,۴۲۴
۵۰,۹۰۱,۶۰۷	۵۱,۱۸۱	۵۱۲,۱۹۰	۲۳۸,۴۱۳,۸۱۲
(۷,۶۳۳,۵۱۲)	(۱۲,۷۵۴)	(۳۰۲,۳۸۴)	(۱۱۳,۹۹۲,۴۵۴)
۱۱۱,۰۸۳,۴۲۴	۱۵۶,۶۵۵	۳۶۶,۴۶۱	۲۳۵,۵۰۴,۷۸۲

مانده ابتدای سال
خرید طی سال
فروش طی سال
مانده پایان سال

۴۵-۱ به موجب ضوابط سازمان بورس، صندوق بازارگردان اختصاصی صیانیک به عنوان بازارگردان شرکت بیمه رازی می باشد. صندوق مذکور طبق اساسنامه خود، بخشی از وجوه ناشی از سرمایه گذاری شرکت را صرف خرید و فروش سهام شرکت بیمه رازی کرده است که براساس پرسش و پاسخ فنی شماره ۱۲۰ سازمان حسابرسی به دلیل رجحان محتوی بر شکل، معاملات مذکور به عنوان سهام خزانه تلقی شده است.



شرکت بیمه رازی (سهامی عام)
یادداشت‌های توضیحی صورتهای مالی
سال مالی منتهی به ۲۹ اسفند ۱۴۰۴

۴۶ - نقد حاصل از عملیات

سال ۱۴۰۳	سال ۱۴۰۴	
میلیون ریال	میلیون ریال	
۸۷,۱۱۷	۱,۰۱۶,۵۰۹	سود (زیان) خالص
		تعدیلات:
(۴۱,۰۰۰)	.	سود ناشی از فروش دارایی های ثابت
۱۲,۶۳۴	.	هزینه مالیات بر درآمد
۲۵۸,۷۲۱	۳۹۰,۶۲۱	استهلاك دارایی های ثابت مشهود و دارایی های نامشهود
	(۳۸۸,۴۲۵)	سود سپرده بانکی
۹۷,۵۵۹	۱۳۲,۵۴۳	خالص افزایش در ذخیره مزایای پایان خدمت کارکنان
(۴۹۳,۸۲۸)	(۸۳۳,۴۲۶)	سود تسعیر یا تسویه دارایی و بدهی های غیر مرتبط با عملیات
(۷۸,۷۹۷)	۳۱۷,۸۲۲	
		تغییرات در سرمایه در گردش
۴,۵۸۴,۳۰۵	(۱,۶۴۶,۲۳۶)	کاهش دریافتی ها و پیش پرداخت های عملیاتی
(۱۳,۳۹۵,۹۶۴)	(۳۳,۷۹۰,۷۱۹)	افزایش مطالبات از بیمه گذاران و نمایندگان
۱۱۲,۵۷۸	۳۳۹,۳۵۴	کاهش (افزایش) مطالبات از بیمه گران و بیمه گران انکایی
(۹,۸۷۹,۳۹۷)	(۵,۰۵۰,۶۸۶)	افزایش سهم بیمه گران انکایی از ذخایر فنی
(۱,۴۵۸,۵۷۵)	(۴,۲۴۹,۱۸۱)	افزایش سرمایه گذاری در اوراق بهادار و سپرده های بانکی
(۶,۵۷۴,۴۹۰)	(۱۲۰,۰۳۱)	افزایش سرمایه گذاری در املاک
(۱۳۸,۷۶۲)	۷۲۳	افزایش تسهیلات اعطایی به اشخاص
(۳۹۲,۳۷۹)	(۴۶۹,۳۰۶)	افزایش (کاهش) سایر دارایی ها
۷,۱۵۳,۷۰۹	۵,۳۵۶,۸۷۱	افزایش (کاهش) سایر پرداختی های عملیاتی
۳,۹۱۴,۲۹۷	۱,۴۵۱,۵۰۲	افزایش (کاهش) بدهی به بیمه گذاران و نمایندگان
۲,۲۰۰,۵۴۴	۴,۶۷۴,۷۲۹	افزایش (کاهش) بدهی به بیمه گران انکایی
۲,۸۱۷,۲۷۷	۸,۶۶۴,۰۳۰	افزایش (کاهش) ذخیره خسارات معوق
(۳,۴۸۸,۰۱۲)	(۱,۸۱۸,۷۳۰)	افزایش (کاهش) ذخیره ریسکهای منقضی نشده
۸,۱۰۲,۸۰۶	۲,۶۷۳,۶۸۴	افزایش ذخیره ریاضی بیمه عمر و تشکیل سرمایه
۱,۰۴۳,۴۴۳	۲,۹۱۴,۴۷۷	افزایش ذخیره فنی و تکمیلی خطرات طبیعی
۹,۹۱۳,۶۳۲	۱۹,۲۹۶,۳۲۰	افزایش ذخیره بیمه عاید نشده
۴,۴۳۶,۴۱۵	(۱,۳۴۷,۳۷۷)	نقد حاصل از عملیات

۴۷ - معاملات غیر نقدی

سال ۱۴۰۳	سال ۱۴۰۴	
میلیون ریال	میلیون ریال	
۴,۷۷۳,۴۸۰	.	تحصیل سرمایه گذاری در املاک در قبال تسویه طلب ناشی از فروش املاک در سال قبل
.	.	خرید تهارتری املاک در قبال تسویه طلب
.	.	فروش تهارتری املاک در قبال بدهی بلند مدت به سهامداران
۴,۷۷۳,۴۸۰	.	