

اطلاعات نمایش داده شده با اطلاعات امضا شده مطابقت دارد 

این اطلاعیه اصلاحیه اطلاعیه شماره (1520019) می باشد. نسخه قبلی اطلاعیه را می توانید در [اینجا مشاهده](#) نمایید

دلایل اصلاح: توضیحات در خصوص اصلاح اطلاعات/به دلیل قید نمودن برآورد خرید مواد اولیه، فروش و تولید محصولات در گزارش تفسیری 6 ماهه منتهی به 1405.10.30 گزارش را اصلاح نموده و مجددا ارسال میگردد.

شرکت قند مرو دشت - نماد: قمر و

موضوع: توضیحات در خصوص اطلاعات و صورت های مالی منتشر شده


در خصوص اطلاعیه منتشر شده با شماره پیگیری 1491787 در تاریخ 1404/12/02 به استحضار می رساند تغییراتی اعمال گردید. (به شرح پیوست)

تاریخ : ۱۴۰۵/۰۲/۱۳

شماره : ۱۴۰۵-۳۹

پیوست :

شرکت قند مرو دشت (سهامی عام)



شماره ثبت : ۱۲۹۲۰

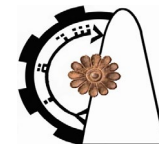


شرکت قند مرو دشت (سهامی عام)

ناشر پذیرفته شده در بورس اوراق و بهادار

گزارش تفسیری مدیریت

پیوست صورتهای مالی دوره مالی شش ماهه منتهی به دی ماه ۱۴۰۴

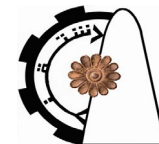


فهرست مطالب

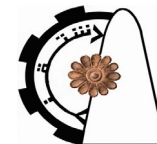
مقدمه

۱- ماهیت کسب و کار

- ۱-۱- ماهیت شرکت و صنعت:..... ۵
- ۱-۱-۱- مواد اولیه:..... ۶
- ۱-۱-۲- نحوه تامین و وضعیت بازار مواد اولیه شرکت..... ۶
- ۲-۱- جایگاه شرکت در صنعت:..... ۶
- ۳-۱- جزئیات فروش:..... ۶
- ۱-۳-۱- جزئیات فروش در داخل:..... ۶
- ۱-۳-۲- مرادوات شرکت با دولت و نهادهای وابسته به دولت..... ۷
- ۱-۳-۳-۱- آثار ناشی از قیمت گذاری دستوری (تکلیفی)..... ۷
- ۱-۳-۳-۲- وضعیت پرداخت های به دولت..... ۷
- ۱-۳-۳-۳- وضعیت مطالبات از دولت..... ۷
- ۱-۳-۳-۳- جزئیات فروش صادراتی..... ۷
- ۴-۱- قوانین و مقررات و سایر برون سازمانی و اثر بر شرکت و احتمال تغییر در آنها از جمله مولفه های اقتصاد کلان..... ۷
- ۵-۱- وضعیت رقابت..... ۸
- ۶-۱- اطلاعات بازارگردان شرکت..... ۸
- ۷-۱- لیست به روز شده از شرکت های فرعی مشمول تلفیق یا زیر مجموعه ۹
- ۲- اهداف مدیریت و راهبردهای مدیریت برای دستیابی به آن اهداف..... ۹
- ۲-۱- اهداف کلان و برنامه های بلند مدت و کوتاه مدت..... ۹
- ۲-۲- برنامه توسعه محصولات جدید و ورود به بازارهای جدید توزیع..... ۱۰
- ۲-۳- رویه های مهم حسابداری، برآوردها و قضاوت ها و تاثیرات تغییرات آنها بر نتایج



- گزارش شده.....۱۰.....
- ۴-۲- سیاست های شرکت در ارتباط با راهبری شرکتی و اقدامات صورت گرفته در رابطه با آن.....۱۸.....
- ۵-۲- برنامه شرکت جهت رعایت دستورالعمل پذیرش (مختص شرکتهایی که مشمول ماده ۱۴۱ بوده یا سایر الزامات دستورالعمل پذیرش را رعایت نموده اند).....۱۹.....
- ۳- مهمترین منابع، مصارف، ریسک ها و روابط**
- ۱-۳- منابع و مصارف:.....۲۰.....
- ۳-۲- ریسک ها و موارد عدم اطمینان و تجزیه و تحلیل آن:.....۲۱.....
- ۳-۳- اطلاعات مربوط به معاملات با اشخاص وابسته:.....۲۲.....
- ۴-۳- دعاوی حقوقی له یا علیه شرکت و اثرات ناشی از آن:.....۲۲.....
- ۴-۴- اطلاعات مدیران:.....۲۳.....
- ۵- نتایج عملیات و چشم اندازها
- ۱-۵- **نتایج عملکرد مالی و عملیاتی:**.....۲۴.....
- ۲-۵- جزئیات پرداخت و آخرین وضعیت پرداخت سود سهام مطابق مصوبه آخرین مجمع..۲۵.....
- ۳-۵- تغییرات در پرتفوی سرمایه گذاری ها، ترکیب دارایی ها و وضعیت شرکت:.....۲۵.....
- ۴-۵- تحلیل حساسیت (مختص شرکتهای تولیدی):.....۲۷.....
- ۶- مهمترین معیارها و شاخص های عملکرد برای ارزیابی عملکرد واحد تجاری در مقایسه با اهداف اعلام شده۲۸.....
- ۱-۶- شاخص ها و معیار های عملکرد برای ارزیابی.....۲۸.....
- ۲-۶- عملکرد بخشها یا فعالیتها:.....۲۹.....
- ۷- **جمع بندی**.....۳۱.....



شرکت قند مرودشت (سهامی عام)

تاریخ : ۱۴۰۵/۰۲/۱۳

شماره : ۱۴۰۵-۳۹

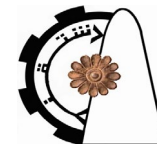
پیوست :

شماره ثبت : ۱۲۹۲۰

در اجرای بند ۱ ماده ۷ دستورالعمل اجرایی اطلاعات شرکت های ثبت شده نزد سازمان بورس و اوراق بهادار ۱۳۸۶/۰۵/۰۳ و اصلاحیه های بعدی هیات مدیره سازمان بورس و اوراق بهادار شرکت هایی که سهام آن ها نزد بورس و اوراق بهادار تهران و یا فرابورس ایران پذیرفته شده باشد ، ... به تهیه و افشای گزارش تفسیری مدیریت در مقطع میان دوره ای ۳ ، ۶ ، و ۹ ماهه و همچنین مقاطع سالانه می باشد .

گزارش تفسیری مدیریت اخیر مطابق با ضوابط گزارش تفسیری مدیریت (مصوب ۱۳۹۶/۱۰/۰۴ و اصلاحیه مورخ ۱۳۹۷/۰۸/۰۶ هیات مدیره سازمان بورس و اوراق بهادار) و راهنمای بکارگیری ضوابط تهیه گزارش تفسیری مدیریت تهیه و در تاریخ ۱۴۰۳/۱۱/۲۷ به تایید هیات مدیره و مدیر عامل شرکت رسیده است.

اعضای هیات مدیره	نام نماینده اشخاص حقوقی	سمت	امضا
حسن رسولیان	-	رئیس هیات مدیره	
شرکت سرمایه گذاری صنایع ایران (سهامی عام)	سعید صادق زاده حمایتی	نایب رئیس هیات مدیره	
شرکت شیمی صنعت فرزانه (سهامی خاص)	مسعود هنرور	عضو هیات مدیره	
شرکت فرزانه تجارت پارمیس (با مسئولیت محدود)	رضا رحمتی	عضو هیات مدیره	
شرکت سرمایه گذاری ملی ایران (سهامی عام)	مهران خوش نیت	عضو هیات مدیره	
-	سیامک سلطانی	مدیر عامل	



مقدمه :

گزارش تفسیری مدیریت، یک عنصر مهم در اطلاع رسانی به بازار سرمایه، متمم و مکمل صورت های مالی است و باید همراه با صورت های مالی ارائه شود. گزارش تفسیری مدیریت درباره چشم انداز واحد تجاری و " سایر اطلاعاتی که در صورت های مالی ارائه نشده اند"، فراهم می کند و همچنین به عنوان مبنایی برای درک اهداف مدیریت و راهبردهای مدیریت برای دستیابی به آن اهداف بکار می رود. در گزارش تفسیری مدیریت، همچنین باید عوامل و روندهای اصلی که احتمال دارد عملکرد، وضعیت و پیشرفت واحد تجاری را تحت تأثیر قرار دهند، تشریح شود.

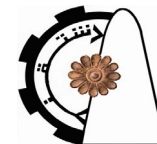
۱- ماهیت کسب و کار

۱-۱- ماهیت شرکت و صنعت

هدف از تاسیس و موضوع فعالیت شرکت طبق اساسنامه، تاسیس کارخانه های تولیدی و صنعتی در جهت تولید قند و شکر و تولید تفاله و ملاس چغندر و متفرعات آن و اقدام به هر گونه عملیات تجاری و کشاورزی و دامپروری و مشارکت با اشخاص حقیقی و حقوقی و با شرکت های دیگر و خرید و فروش هر گونه اوراق بهادار و تاسیس شعب در داخل و خارج کشور و مبادرت به هر گونه فعالیت هایی که برای انجام مقاصد مذکور ضروری و مفید باشد.

شرکت قند مرو دشت در سال ۱۳۱۴ تحت پوشش شرکت سهامی کارخانجات ایران بهره برداری خود را آغاز نمود و در سال ۱۳۴۴ به بخش خصوصی منتقل گردید و با نام شرکت سهامی قند مرو دشت طی شماره ۳۲۱۵۴ در اداره ثبت شرکت ها و مالکیت صنعتی شیراز به ثبت رسیده است. متعاقب آن در سال ۱۳۵۰ نوع شرکت به " سهامی خاص " تبدیل و تحت شماره ۱۲۹۳۰ در اداره ثبت شرکت ها و مالکیت صنعتی تهران ثبت گردیده است. شرکت در تاریخ ۱۳۵۲/۰۸/۲۲ به شرکت سهامی عام تبدیل و در تاریخ ۱۳۵۷/۰۴/۲۱ در بورس اوراق بهادار تهران پذیرفته شده است.

ردیف	نوع محصول (اصلی یا فرعی)	واحد اندازه گیری	تولید واقعی	پیش بینی تا ۱۴۰۵.۱۰.۳۰
۱	شکر تولیدی از چغندر قند	تن	۲۰.۸۳۱	۲۹.۱۶۴
۲	شکر تولیدی از شکر خام	تن	۵۶۰۹	۷.۸۵۳
۳	محصولات فرعی	تن	۱۴.۳۴۳	۲۰.۰۸۰



۱-۱-۱- مواد اولیه :

ردیف	نام ماده اولیه	واحد اندازه گیری	میزان مصرفی	تامین کننده‌ها	پیش بینی تا ۱۴۰۵.۱۰.۳۰
۱	چغندر قند	تن	۴۶۶،۱۴۸	کشاورزان	۶۵۲۶۰۷
۲	شکر خام	تن	۵،۹۰۲	شرکت شکرافشان	۸،۲۶۳

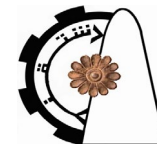
جملات آینده نگر نشان دهنده انتظارات، باورها یا پیش بینی های جاری از رویدادها و عملکرد مالی است. این جملات در معرض ریسک ها، عدم قطعیت ها و مفروضات غیرقطعی قرار دارند. بنابراین نتایج واقعی ممکن است متفاوت از نتایج مورد انتظار باشند

۱-۱-۲- نحوه تامین و وضعیت بازار مواد اولیه شرکت:

- مواد اولیه این شرکت عمدتاً چغندر قند می باشد که از کشاورزان منطقه و خارج از منطقه که شامل مناطق استان فارس و استان کرمانشاه و استان خوزستان بر اساس نرخ تعیین شده توسط وزارت جهاد کشاورزی ، خریداری می گردد .
- در حال حاضر ضرورتی به بازنگری اطلاعات وجود ندارد و با تغییر شرایط اطلاعات جدید ارائه می گردد.

۱-۲- جایگاه و سهم تولید شرکت در صنعت قند و شکر

کارخانه قند مرو دشت با ظرفیت اسمی ۱۶۵۰ تن مصرف روزانه چغندر و قابلیت تصفیه ۶۰۰ تن در ۲۴ ساعت شکر خام وضعیت تکنولوژی شرکت با (قدمت بیش از ۸۰ سال) فاصله زیادی با تکنولوژی روز دنیا دارد اما طی سال های گذشته با بروز رسانی تدریجی ماشین آلات و تجهیزات و بهینه سازی خط تولید، از نظر کمی در حال حاضر میتواند با ۳۵ درصد بالای ظرفیت اسمی چغندر مصرف و بیش از ۶۰۰ تن شکر خام مصرف نماید. از نظر کیفی هم تولیدات این کارخانه با استانداردهای جهانی مطابقت دارد،



هم چنین در زمینه کاهش مصرف انرژی و بالا بردن بهره وری کارکنان خود و کاهش هزینه ها تلاش زیادی انجام گردیده که در گزارشات عملکرد کارخانه مشهود است.

۱-۳-۳- جزئیات فروش:

۱-۳-۱- جزئیات فروش در داخل:

کل فروش شرکت در داخل کشور با نرخ تعیین شده توسط وزارت جهاد کشاورزی ، مستقیماً به مشتریان عرضه می گردد و فروشی در بورس صورت نمی گیرد .

در حال حاضر ضرورتی به بازنگری اطلاعات وجود ندارد و با تغییر شرایط اطلاعات جدید ارائه می گردد

۱-۳-۲- مراودات شرکت با دولت و نهاد های وابسته به دولت

۱-۳-۲-۱- آثار ناشی از قیمت گذاری دستوری (تکلیفی)

شامل حال این شرکت نمی باشد .

۱-۳-۲-۲- وضعیت پرداخت های به دولت

(ارقام به میلیون ریال)

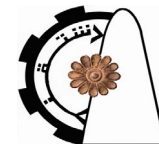
ردیف	شرح (مبالغ به میلیون ریال)	سال مالی ۱۴۰۳/۰۴/۳۱	سال مالی ۱۴۰۲/۰۴/۳۱	درصد تغییرات نسبت به دوره مشابه قبل	دلایل تغییرات *
۱	مالیات عملکرد	۷۲،۸۵۱	۲۱،۶۰۰	۳۳۷٪	استفاده از معافیت صفر
۲	مالیات بر ارزش افزوده	۵۲۲،۳۲۶	۲۲۳،۸۵۷	۲۳۳٪	عدم محاسبه مالیات بر ارزش افزوده توسط کارشناس مالیاتی
۳	بیمه سهم کارفرما	۱۰۵،۱۲۱	۷۴،۷۸۴	۱۴۱٪	افزایش هزینه حقوق طبق اعلام وزارت کار
۶	پرداختی بابت انرژی	۱۶۱،۶۳۱	۱۴۹،۳۲۸	۱۰۸٪	افزایش از محل افزایش نرخ مصرف توسط دولت
	جمع	۸۶۱،۹۲۹	۴۶۹،۵۶۹		

۱-۳-۲-۳- وضعیت مطالبات از دولت

شامل حال این شرکت نمی باشد .

۱-۳-۳- جزئیات فروش صادراتی

شامل حال این شرکت نمی باشد .



۴-۱- قوانین و مقررات و سایر عوامل برون سازمانی مؤثر بر شرکت و احتمال تغییر در آنها از جمله مؤلفه های اقتصاد کلان :

شامل حال این شرکت نمی باشد .

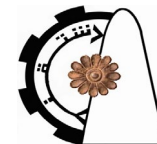
۵-۱- وضعیت رقابت

شامل حال این شرکت نمی باشد .

۶-۱- اطلاعات بازارگردان شرکت:

شرکت اقدام به انعقاد قرارداد بازارگردانی بر روی سهام شرکت با شرکت بازارگردانی سورین نمود. خلاصه مشخصات و عملکرد بازارگردان به شرح جدول ذیل می باشد.

ردیف	عنوان	پارامتر
۱	نام بازارگردان	شرکت بازارگردانی سورین
۲	آغاز دوره بازارگردانی	۱۴۰۴/۰۵/۰۱
۳	پایان دوره بازارگردانی	۱۴۰۵/۰۴/۳۱
۴	منابع اختصاص یافته به بازارگردان از سوی ناشر (میلیون ریال)	۱۶،۵۴۶
۵	منابع اختصاص یافته به بازارگردان از سوی سهامدار عمده (میلیون ریال / تعداد سهم)	۴۲،۹۳۴،۰۶۳
۶	مبلغ خرید طی دوره (میلیون ریال)	۶۳،۶۶۶
۷	مبلغ فروش طی دوره (میلیون ریال)	۵۰،۷۱۴
۸	سود (زیان) بازارگردانی (میلیون ریال)	۱،۴۳۷
۹	تعداد سهام خریداری شده طی دوره	۱۲،۶۶۸،۳۴۲
۱۰	تعداد سهام فروخته شده طی دوره	۹،۸۵۷،۰۵۸
۱۱	مانده سهام نزد بازارگردان	۹۵،۳۲۳،۵۵۸



۱-۷- لیست به روز شده از شرکتهای فرعی مشمول تلفیق یا زیرمجموعه:

شامل حال این شرکت نمی باشد .

۱- اهداف مدیریت و راهبردهای مدیریت برای دستیابی به آن اهداف

نام طرح های عمده در دست اجرا	سرمایه گذاری مورد نیاز طرح طبق برآورد اولیه	مخارج برآوردی نهایی		مخارج انجام شده تا پایان ...	درصد پیشرفت کار تا پایان ...	برآورد مخارج باقیمانده تا تکمیل طرح	منابع تامین مالی	تاریخ شروع	برآورد تاریخ بهره برداری	برآورد اثرات سودآوری هر سهم (ریال)	تشریح خروجی مورد انتظار طرح
		ریالی	ارزی								
.....											
.....											
جمع											

۲-۱- اهداف کلان و برنامه های بلند مدت و کوتاه مدت:

- در حال حاضر ضرورتی به بازنگری اطلاعات وجود ندارد و با تغییر شرایط اطلاعات جدید ارائه می گردد.

شرح	میزان خرید	منابع مالی	زمان احتمالی بهره برداری	تاثیر در سود آوری
نوسازی سانتریفیوژ های پخت ۱		درآمد شرکت	سال ۱۴۰۵	کاهش مصرف انرژی و افزایش مصرف ماده اولیه
نوسازی و استیل نمودن دیفریون		درآمد شرکت	سال ۱۴۰۵	کاهش خرید تجهیزات و توقفات خط تولید

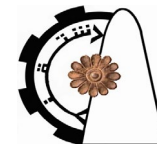


کاهش هزینه های زیست محیطی و صرفه جویی در مصرف آب	سال ۱۴۰۵	درآمد شرکت	ساخت یک دستگاه فیلتر ممبران
تنوع تولیدات	سال ۱۴۰۵	درآمد شرکت	خرید یک دستگاه بسته بندی ۱۰ کیلویی شکر

۲-۲- برنامه توسعه محصولات جدید و ورود به بازارهای جدید توزیع:
شرکت قصد دارد تنوع بسته بندی شکر سفید را افزایش دهد و بتواند در اوزان ۱، ۴، ۱۰، ۵۰ کیلویی شکر را برای مصرف کنندگان اعم از صنعتی و خانگی عرضه نماید.

۲-۳- رویه های مهم حسابداری، برآوردها و قضاوت ها و تأثیرات تغییرات آنها بر نتایج گزارش شده:
بکارگیری استانداردهای حسابداری جدید و تجدید نظر شده
استاندارد حسابداری جدید و تجدید نظر شده که در دوره جاری لازم الاجرا و آثار بکارگیری آن با اهمیت باشد وجود ندارد.

اهم رویه های حسابداری
مبانی تهیه و اندازه گیری استفاده شده در تهیه صورت های مالی میان دوره ای
اقدام صورت های مالی میان دوره ای مشابه با مبانی تهیه صورت های مالی سالانه اندازه گیری و شناسایی می شود.
صورت های مالی میان دوره ای یکنواخت با رویه های بکار گرفته شده در صورت های مالی سالانه بر مبنای بهای تمام شده تاریخی تهیه شده است.



درآمد عملیاتی

درآمد عملیاتی به ارزش منصفانه مابه ازای دریافتی یا دریافتنی و به کسر مبالغ برآوردی از بابت برگشت از فروش و تخفیفات اندازه گیری می شود .
 درآمد عملیاتی حاصل از فروش کالادر زمان تحویل کالا به مشتری شناسایی می شود .
 درآمد ارائه خدمات ، در زمان ارائه خدمات ، شناسایی می گردد .

دوره فعالیت عملیاتی

دوره عملیات تولید محصول اصلی شرکت (شکر) عمدتاً با توجه به فصل برداشت چغندر قند (مواد اولیه) ، از مهر لغایت آذر هر سال می باشد .

تسعیر ارز

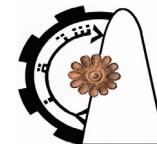
اقلام پولی ارزی با نرخ قابل دسترس ارز در پایان دوره واقلام غیر پولی که به بهای تمام شده بر حسب ارز اندازه گیری شده است ، با نرخ قابل دسترس ارز در تاریخ معامله، تسعیر می شود. نرخ های قابل دسترس به شرح زیر است :

مانده ها و معاملات مرتبط	نوع ارز	نرخ تسعیر ارز	دلیل استفاده از نرخ
موجودی نقد نزد بانک ها	یورو	سامانه سنا ۴۶۳،۰۸۵ ریال	قوانین و مقررات بانک مرکزی

تفاوت های ناشی از تسویه یا تسعیر اقلام پولی ارزی حسب مورد به شرح زیر در حساب ها منظور می شود :

الف- تفاوت های تسعیر بدهی های ارزی مربوط به دارایی های واجد شرایط، به بهای تمام شده آن دارایی منظور می شود .

ب- در سایر موارد ، به عنوان درآمد با هزینه دوره وقوع شناسایی و در صورت سود و زیان گزارش می شود .



در صورت وجود نرخ های متعدد برای یک ارز، از نرخی برای تسعیر استفاده می شود که جریان های نقدی آتی ناشی از معامله یا مانده حساب مربوط، بر حسب آن تسویه می شود. اگر تبدیل دو واحد پول به یکدیگر به صورت موقت ممکن نباشد، نرخ مورد استفاده، نرخ اولین تاریخی است که در آن، تبدیل امکان پذیر می شود.

مخارج تامین مالی

مخارج تامین مالی در دوره وقوع به عنوان هزینه شناسایی می شود، به استثنای مخارجی که مستقیماً قابل انتساب به تحصیل «دارایی های واجد شرایط» است.

دارایی های ثابت مشهور

نوع دارایی	نرخ استهلاک	روش استهلاک
ساختمان	۱۵ و ۲۵ ساله	خط مستقیم
ماشین آلات و تجهیزات	۱۵، ۱۰، ۸، ۶، ۴ ساله	خط مستقیم
وسایل نقلیه	۱۰ ساله	خط مستقیم
اثاثه و منصوبات	۶، ۵، ۳ و ۱۰ ساله	خط مستقیم
چاه ها	۱۲٪	نزولی
ابزار آلات	۱۵ و ۱۰، ۴ ساله	خط مستقیم
تاسیسات	۱۲٪، ۱۰ و ۱۵ ساله	نزولی و خط مستقیم

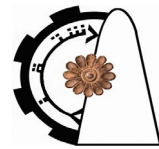
دارایی های ثابت مشهور، بر مبنای بهای تمام شده اندازه گیری می شود. مخارج بعدی مرتبط با دارایی های ثابت مشهور که موجب بهبود وضعیت دارایی در مقایسه با استاندارد عملکرد ارزیابی شده اولیه آن شود و منجر به افزایش منافع اقتصادی حاصل از دارایی شود، به مبلغ دفتری دارایی اضافه و طی عمر مفید باقی مانده دارایی های مربوط مستهلک می شود. مخارج روزمره تعمیر و نگهداری دارایی ها که به منظور حفظ وضعیت دارایی در مقایسه با



استاندارد عملکرد ارزیابی شده اولیه دارایی انجام می شود، در زمان وقوع به عنوان هزینه شناسایی می گردد

استهلاک دارایی های ثابت مشهود با توجه به الگوی مصرف منافع اقتصادی آتی مورد انتظار (عمر مفید برآوردی) دارایی های مربوط و با در نظر گرفتن آیین نامه استهلاکات موضوع ماده ۱۴۹ اصلاحیه مصوب ۱۳۹۴/۰۴/۳۱ قانون مالیات های مستقیم مصوب اسفند ۱۳۶۶ و اصلاحیه های بعدی آن بر اساس نرخ ها و روش های زیر محاسبه می شود:

- برای دارایی های ثابتی که طی ماه تحصیل می شود و مورد بهره برداری قرار می گیرد، استهلاک از اول ماه بعد محاسبه و در حساب ها منظور می شود. در مواردی که هر یک از دارایی های استهلاک پذیر (به استثنای ساختمان ها و تاسیسات ساختمانی) پس از آمادگی جهت بهره برداری به علت تعطیل کار یا علل دیگر برای بیش از ۶ ماه متوالی در یک دوره مالی مورد استفاده قرار نگیرد، میزان استهلاک آن برای مدت یاد شده معادل ۳۰ درصد نرخ استهلاک منعکس در جدول بالا ست. در این صورت چنانچه محاسبه استهلاک بر حسب مدت باشد، ۷۰٪ مدت زمانی که دارایی مورد استفاده قرار نگرفته است، به مدت باقی مانده تعیین شده برای استهلاک دارایی در این جدول اضافه خواهد شد .
- دارایی های نامشهود ، برمبنای بهای تمام شده اندازه گیری و در حساب ثبت می شود. مخارجی از قبیل مخارج معرفی یک محصول یا خدمت جدید مانند مخارج تبلیغات، مخارج انجام فعالیت تجاری در یک محل جدید یا با یک گروه جدید از مشتریان مانند مخارج آموزش کارکنان، و مخارج اداری، عمومی و فروش در بهای تمام شده دارایی نامشهود منظور نمی شود. شناسایی مخارج در مبلغ دفتری یک دارایی نامشهود، هنگامی که دارایی آماده بهره برداری است، متوقف می شود. بنابراین، مخارج تحمل شده برای استفاده یا بکارگیری مجدد یک دارایی نامشهود، در مبلغ دفتری آن منظور نمی شود.

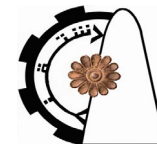


- استهلاک دارایی های نامشهود با عمر مفید معین، با توجه به الگوی مصرف منافع اقتصادی آتی مورد انتظار مربوط و بر اساس نرخ ها و روش های زیر محاسبه می شود :

روش استهلاک	نرخ استهلاک	نوع دارایی
خط مستقیم	۳ ساله	نرم افزار های رایانه ای

زیان کاهش ارزش دارایی ها

- در پایان هر دوره گزارشگری، در صورت وجود هرگونه نشانه ای دال بر امکان کاهش ارزش دارایی ها، آزمون کاهش ارزش انجام می گیرد. در این صورت مبلغ بازیافتنی دارایی برآورد و با ارزش دفتری آن مقایسه می شود. چنانچه برآورد مبلغ بازیافتنی یک دارایی منفرد ممکن نباشد، مبلغ بازیافتنی واحد مولد وجه نقدی که دارایی متعلق به آن است تعیین می شود.
- آزمون کاهش ارزش دارایی های نامشهود با عمر مفید نامعین، بدون توجه به وجود یا عدم وجود هرگونه نشانه ای دال بر امکان کاهش ارزش، به طور سالانه انجام می شود.
- مبلغ بازیافتنی یک دارایی (یا واحد مولد وجه نقد)، ارزش فروش به کسر مخارج فروش یا ارزش اقتصادی، هر کدام بیشتر است می باشد. ارزش اقتصادی برابر با ارزش فعلی جریان های نقدی آتی ناشی از دارایی با استفاده از نرخ تنزیل قبل از مالیات که بیانگر ارزش زمانی پول و ریسک های مختص دارایی که جریان های نقدی آتی برآوردی بابت آن تعدیل نشده است، می باشد.
- تنها در صورتیکه مبلغ بازیافتنی یک دارایی از مبلغ دفتری آن کمتر باشد، مبلغ دفتری دارایی (یا واحد مولد وجه نقد) تا مبلغ بازیافتنی آن کاهش یافته و تفاوت به عنوان زیان کاهش ارزش بلافاصله در سود و زیان شناسایی می شود، مگر اینکه دارایی تجدید ارزیابی شده باشد که در این صورت منجر به کاهش مبلغ مازاد تجدید ارزیابی می شود.
- در صورت افزایش مبلغ بازیافتنی از زمان شناسایی آخرین زیان که بیانگر برگشت زیان کاهش ارزش دارایی (واحد مولد وجه نقد) است، مبلغ دفتری دارایی تا مبلغ بازیافتنی جدید



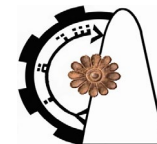
حداکثر تا مبلغ دفتری با فرض عدم شناسایی زیان کاهش ارزش در سال های قبل، افزایش می باید. برگشت زیان کاهش ارزش دارایی (واحد مولد وجه نقد) نیز بلافاصله در سود و زیان شناسایی می شود. مگر اینکه دارایی تجدید ارزیابی شده باشد که در این صورت منجر به افزایش مبلغ مازاد تجدید ارزیابی می شود.

موجودی مواد و کالا

موجودی مواد و کالا بر مبنای «اقل بهای تمام شده و خالص ارزش فروش» هر یک از اقلام / گروه های اقلام مشابه اندازه گیری می شود. در صورت فزونی بهای تمام شده نسبت به خالص ارزش فروش، مابه التفاوت به عنوان زیان کاهش ارزش موجودی شناسایی می شود. بهای تمام شده موجودی ها با بکارگیری روش های زیر تعیین می گردد

روش مورد استفاده

میانگین موزون	مواد اولیه بسته بندی
میانگین موزون	کالای ساخته شده
میانگین موزون	قطعات و لوازم یدکی
میانگین موزون	سایر موجودی ها



ذخایر

ذخایر، بدهی‌هایی هستند که زمان تسویه و یا تعیین مبلغ آن توام با ابهام نسبتاً قابل توجه است. ذخایر زمانی شناسایی می‌شوند که شرکت دارای تعهد فعلی (قانونی یا عرفی) در نتیجه رویدادهای گذشته باشد، خروج منافع اقتصادی برای تسویه تعهد محتمل باشد و مبلغ تعهد به گونه‌ای اتکاپذیر قابل برآورد باشد. ذخایر در پایان هر دوره مالی بررسی و برای نشان دادن بهترین برآورد جاری تعدیل می‌شوند و هرگاه خروج منافع اقتصادی برای تسویه تعهد، دیگر محتمل نباشد، ذخیره برگشت داده می‌شود.

ذخیره مزایای پایان خدمت کارکنان

ذخیره مزایای پایان خدمت کارکنان براساس یک ماه آخرین حقوق ثابت برای هر سال خدمت آنان محاسبه و در حساب‌ها منظور می‌شود.

سرمایه گذاری ها


اندازه گیری

سرمایه گذاری های بلند مدت

سرمایه گذاری در اوراق بهادار بهای تمام شده به کسر کاهش ارزش انباشته هر یک از سرمایه گذاری ها

سرمایه گذاری های جاری

سرمایه گذاری سریع معامله در بازار اقل بهای تمام شده و خالص ارزش فروش مجموعه (پرتفوی) سرمایه گذاری ها
سایر سرمایه گذاری های جاری اقل بهای تمام شده و خالص ارزش فروش هر یک از سرمایه گذاری ها



شناخت در آمد

سرمایه گذاری های جاری و بلند مدت در سهام شرکت ها در زمان تصویب سود توسط مجمع عمومی صاحبان سهام شرکت سرمایه پذیر سرمایه گذاری در سایر اوراق بهادار در زمان تحقق سود تضمین شده (با توجه به نرخ سود موثر)

سهام خزانة

سهام خزانة به روش بهای تمام شده در دفاتر شناسایی و ثبت می شود و به عنوان یک رقم کاهنده در بخش حقوق مالکانه در صورت وضعیت مالی ارائه می شود. در زمان خرید، فروش، انتشار یا ابطال ابزارهای مالکانه خود شرکت، هیچ سود یا زیانی در صورت سود و زیان شناسایی نمی شود. مابه ازای پرداختی یا دریافتی بطور مستقیم در بخش حقوق مالکانه شناسایی می شود.

- هنگام فروش سهام خزانة، هیچگونه مبلغی در صورت سود و زیان و صورت سود و زیان جامع شناسایی نمی شود و مابه التفاوت خالص مبلغ فروش و مبلغ دفتری در حساب «صرف (کسر) سهام خزانة» شناسایی می شود.
- در تاریخ گزارشگری، مانده بدهکار در حساب «صرف (کسر) سهام خزانة» به حساب سود (زیان) انباشته منتقل می شود. مانده بستانکار حساب مزبور تا میزان کسر سهام خزانة منظور شده قبلی به حساب سود (زیان) انباشته، به آن حساب منظور و باقیمانده به عنوان «صرف سهام خزانة» در صورت وضعیت مالی در بخش حقوق مالکانه ارائه و در زمان فروش کل سهام خزانة، به حساب سود (زیان) انباشته منتقل می شود.

هرگاه تنها بخشی از مجموع سهام خزانة، واگذار شود، مبلغ دفتری هر سهم خزانة بر مبنای میانگین بهای تمام شده مجموع سهام خزانة محاسبه می شود.

- هرگاه تنها بخشی از مجموع سهام خزانة، واگذار شود، مبلغ دفتری هر سهم خزانة بر مبنای میانگین بهای تمام شده مجموع سهام خزانة محاسبه می شود.



مالیات بر درآمد

هزینه مالیات، مجموع مالیات جاری و انتقالی است. مالیات جاری و مالیات انتقالی باید در صورت سود و زیان منعکس شوند، مگر در مواردی که به ارقام شناسایی شده در صورت سود و زیان جامع یا حقوق صاحبان سرمایه مرتبط باشند که به ترتیب باید در صورت سود و زیان جامع یا مستقیماً در حقوق مالکانه شناسایی شوند.

مالیات انتقالی

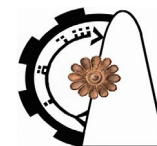
مالیات انتقالی، بر اساس تفاوت موقتی بین مبلغ دفتری دارایی‌ها و بدهی‌ها برای مقاصد گزارشگری مالی و مبالغ مورد استفاده برای مقاصد مالیاتی محاسبه می‌شود. در پایان هر دوره گزارشگری برای اطمینان از قابلیت بازیافت مبلغ دفتری دارایی‌های مالیات انتقالی، محتمل بودن وجود سود مشمول مالیات در آینده قابل پیش بینی برای بازیافت دارایی مالیات انتقالی ارزیابی می‌گردد و در صورت ضرورت، مبلغ دفتری دارایی‌های مزبور تا میزان قابل بازیافت کاهش داده می‌شود. چنین کاهش، در صورتی برگشت داده می‌شود که وجود سود مشمول مالیات به میزان کافی، محتمل باشد.

قضاوت های مدیریت در فرآیند بکارگیری رویه های حسابداری و برآوردها

قضاوت ها در فرآیند بکارگیری رویه های حسابداری

طبقه بندی سرمایه گذاری ها در طبقه دارایی های غیر جاری

هیات مدیره با بررسی نگهداشت سرمایه و نقدینگی مورد نیاز، قصد نگهداری سرمایه گذاری های بلند مدت برای مدت طولانی را دارد. این سرمایه گذاری ها با قصد استفاده مستمر توسط شرکت نگهداری می‌شود و هدف آن نگهداری پرتفویی از سرمایه گذاری ها جهت تامین درآمد و یا رشد سرمایه برای شرکت است.



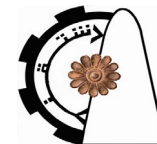
۲-۴- سیاست‌های شرکت در ارتباط با راهبری شرکتی و اقدامات صورت گرفته در رابطه با آن:

حاکمیت شرکتی، مجموعه روابطی است بین سهامداران، مدیران، حسابرسان شرکت که متضمن برقراری نظام کنترلی به منظور رعایت حقوق سهامداران جزء و اجرای درست مصوبات مجمع و جلوگیری از سوءاستفاده‌های احتمالی می باشد.

ابعاد حاکمیت سازمانی	رویکردهای موجود
تفویض اختیارات	رعایت ماده ۱۲۵ قانون تجارت : تعریف اختیارات مدیر عامل توسط هیات مدیره تعریف امضاهای مجاز
افشاء و شفافیت عملکرد شرکت	ارائه گزارش‌های عملکرد دوره ای شامل صورت وضعیت مالی و صورت سود و زیان و گزارش تفسیری مدیریت (فصلی و سالانه) به سهامداران و سایر ذینفعان از طریق سازمان بورس اوراق بهادار
حسابرسی مستقل	انتخاب بازرس قانونی و حسابرس مستقل معتمد سازمان بورس اوراق بهادار توسط مجمع عمومی سهامداران

مشارکت قند مرودشت در فعالیت‌های زیست محیطی، فرهنگی، آموزشی، پژوهشی، ورزشی، اجتماعی بهداشتی و درمانی به شرح جدول زیر می باشد :

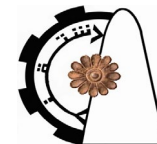
موضوع	اقدامات انجام شده
-------	-------------------



<p>در زمینه مسئولیت زیست محیطی تمهیداتی اندیشه شده تا در زمان بهره برداری کمترین میزان آلودگی به محیط زیست وارد آید از اقدامات انجام شده در کارخانه ،بازسازی و نوسازی سیستم برق رسانی به دستگاه ها ، جلوگیری از هدر رفتن بخار حاصل در واحدهای مختلف، ایزوله نمودن لوله ها ، استفاده از آب چغندر شویی در سیکل بسته به طوریکه آب شستشوی چغندر به حوضچه هدایت شود و از سر ریز آن مجدد در شستشو و حمل چغندر به کارخانه استفاده گردد (این عمل موجب صرفه جویی در مصرف آب می شود به طوری که در سنوات قبل زمان بهره برداری از سه حلقه چاه استفاده می شد ولی در حال حاضر یک حلقه چاه برای مصرف آب کارخانه کفایت می کند).</p>	<p>زیست محیطی</p>
<p>برگزاری کلاس های آموزش در خصوص رعایت اصول ایمنی تشکیل کلاس های آموزش در مورد سبک زندگی با هماهنگی اداره کل و امور اجتماعی اعزام کارکنان به دوره های آموزش خارج از کارخانه در زمینه های تکنولوژی صنعت قند و شکر ، مدیریت، حسابداری و اداری و نرم افزار های مرتبط برگزاری کلاس های آموزشی مبارزه با مواد مخدر همکاری با ارگان ها و نهاد های متقاضی خدمات آموزشی و شرکت در مراسمات ملی و مذهبی</p>	<p>آموزش و پرورش و فرهنگی</p>
<p>انجام معاینات دوره ای کارکنان همه ساله بر اساس برنامه ریزی انجام شده صورت می گیرد.</p>	<p>بهداشتی و درمان</p>

۲-۵ - برنامه شرکت جهت رعایت دستورالعمل پذیرش (مختص شرکتهایی که مشمول ماده ۱۴۱ لایحه اصلاحی قانون تجارت بوده یا سایر الزامات دستورالعمل پذیرش را طی دوره گزارشگری رعایت ننموده اند)

شامل حال این شرکت نمی باشد .



۳- مهمترین منابع، مصارف، ریسک‌ها و روابط

۳-۱- منابع و مصارف:

سال مالی منتهی به ۱۴۰۴/۰۴/۳۱	دوره مالی منتهی به ۱۴۰۴/۱۰/۳۰	یادداشت
میلیون ریال	میلیون ریال	
۲,۴۱۹,۵۸۷	(۲,۴۶۶,۰۳۰)	۲۹
-	(۹۱,۸۹۹)	
۲,۴۱۹,۵۸۷	(۲,۵۵۷,۹۲۹)	
(۱۹۹,۰۳۷)	(۱۵۰,۸۶۰)	
۱,۱۹۶,۲۰۶	۴,۰۶۲,۵۰۴	
(۹,۳۴۴)	(۵۲,۳۵۱)	
۸۵۱,۰۶۲	-	
۱,۹۲۸,۸۳۹	۳۴,۰۵۸	
(۴۹۰,۷۴۷)	۱,۳۳۵,۴۲۲	
۷۲,۳۰۳	۹۲,۴۱۶	
(۹۷,۰۰۹)	(۳۷۲,۵۳۰)	
۲,۵۰۰,۰۰۰	-	
(۱,۶۰۰,۳۶۸)	-	
(۱۷۴,۷۳۷)	-	
(۸۵۲,۵۳۶)	(۲۲,۵۴۹)	
(۱۵۲,۳۴۷)	(۳۰۲,۶۶۳)	
(۶۴۳,۰۹۴)	۱,۰۳۲,۷۵۹	
۶۳۱,۴۹۳	۱۳,۷۷۳	
۱۷۶	(۲۱۸)	
۸۸۷,۱۴۷	۱,۰۴۶,۳۱۴	

جریان های نقدی حاصل از فعالیت های عملیاتی

نقد حاصل از عملیات

پرداخت های نقدی بابت مالیات بر درآمد

جریان خالص ورود نقد حاصل از فعالیت های عملیاتی

جریان های نقدی حاصل از فعالیت های سرمایه گذاری

پرداخت های نقدی برای خرید دارایی های ثابت مشهود

دریافت های نقدی ناشی از فروش سرمایه گذاری های کوتاه مدت

پرداخت های نقدی برای تحصیل سرمایه گذاری های کوتاه مدت

دریافت های ناشی از سود سرمایه گذاری های کوتاه مدت و بانکی

جریان خالص (خروج) نقد حاصل از فعالیت های سرمایه گذاری

جریان خالص ورود نقد قبل از فعالیت های تامین مالی

جریان های نقدی حاصل از فعالیت های تامین مالی

دریافت ناشی از فروش سهام خزانه

پرداخت های نقدی برای خرید سهام خزانه

دریافت های ناشی از تسهیلات

پرداخت های نقدی بابت اصل تسهیلات

پرداخت های نقدی بابت سود تسهیلات

پرداخت های نقدی بابت سود سهام

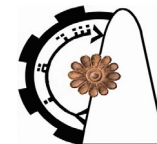
جریان خالص (خروج) نقد حاصل از فعالیت های تامین مالی

خالص افزایش (کاهش) در موجودی نقد

مانده موجودی نقد در ابتدای سال

تاثیر تغییرات نرخ ارز

مانده موجودی نقد در پایان سال



۳-۲-ریسک ها و موارد عدم اطمینان و تجزیه و تحلیل آن:

مهم ترین تهدید ها ، ریسک های و چالش هایی که شرکت قند مرو دشت به منظور پایداری کسب و کار خود با آن مواجه است و راهکارهای پیش بینی شده برای مقابله با آن به شرح زیر است :

ریسک شناسایی شده	راهکار کاهش ریسک
دسترسی به مواد اولیه تولید	قیمت گذاری مناسب و به موقع چغندر قند از طرف مراجع ذیربط
عدم توازن نرخ چغندر با نرخ شکر (افزایش قیمت چغندر قند)	قیمت گذاری چغندر، متناسب با بهای تمام شده فروش شکر توسط مراجع ذیربط
دسترسی پایدار به منابع آب	مدیریت مصرف منابع آب از طریق آبیاری نوین ، احیاء کشت پاییزه و آموزش کشاورزان جهت استفاده بهینه از منابع آبی موجود
ریسک کاهش بهای فروش محصولات	محصول فصلی نیازمند برنامه ریزی دقیق جهت عرضه به هنگام در بازار می باشد چرا که تولید و عرضه همزمان محصول کارخانه ها موجب کاهش بی ضابطه بهای فروش آن خواهد شد.
ریسک نقدینگی	دسترسی به منابع مالی برای پیشبرد طرح های توسعه کارخانه اجتناب ناپذیر است ریسک نقدینگی با برنامه ریزی مناسب جریان وجه نقد و اصلاح ساختار سرمایه قابل کنترل می باشد

۵-ریسک جنگ

ریسک ها جنگ برای کارخانجات قند عمدتاً در سه دسته قرار می گیرند:

۵-۱-ریسکهای عملیاتی:

در زمان جنگ، زنجیره تولید به طور مستقیم تهدید می شود:

*کمبود یا قطع مواد اولیه مثل چغندر یا شکر خام به علت محدودیت حمل و نقل یا آسیب به مزارع

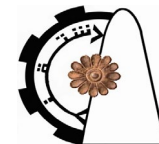
*آسیب به تجهیزات و خطوط تولید در اثر حملات نظامی یا بی ثباتی منطقه ای.

*اختلال در نیروی انسانی (عدم حضور کارکنان، مهاجرت، مسائل امنیتی).

۵-۲-ریسک های زنجیره تأمین و توزیع:

*مشکلات لجستیکی: بسته شدن جاده ها، محدودیت سوخت، افزایش هزینه حمل.

*اختلال در صادرات یا واردات مثلاً واردات شکر خام



نوسان شدید قیمت ها: به دلیل کاهش عرضه و افزایش هزینه تولید.

۳-۵- ریسک های مالی و اقتصادی:

* افزایش هزینه های بیمه، حمل و نقل و نگهداری.

* کاهش نقدینگی و سرمایه در گردش به دلیل اختلال در فروش یا افزایش هزینه ها.

* ریسک تورم شدید که ارزش ذخایر و سرمایه گذاری ها را تحت تاثیر قرار می دهد.

۴-۵- ریسک های مرتبط با امنیت غذایی

از آن جا که شکر جزو کالاهای اساسی است، در شرایط جنگ:

* دولت ممکن است قیمت گذاری دستوری یا الزام به عرضه سهمیه ای اعمال کند.

* کارخانه باید تعهدات پایداری عرضه را رعایت کند، حتی با سود کمتر.

۵-۵- ریسک های زیرساختی:

* تأخیر یا عدم ایفای تعهدات توسط تأمین کنندگان یا خریداران،

* مشکلات حقوقی در قراردادهای بلندمدت به دلیل شرایط اضطراری

۶- ریسک حمل و نقل:

در شرایط جنگی، ریسک حمل و نقل به طور چشمگیری افزایش یافته و ابعاد بحرانی پیدا می کند. این

ریسک شامل احتمال بالای آسیب یا تخریب

زیرساخت های حمل و نقل (جاده ها، پل ها، بنادر)، اختلال کامل در مسیرهای حمل و نقل به دلیل

عملیات نظامی، و افزایش شدید هزینه های بیمه و سوخت

است. همچنین، کمبود نیروی انسانی متخصص در بخش حمل و نقل، محدودیت های سوختی، و خطر

حملات مستقیم به کاروان های حمل، باعث می شود

جابه جایی مواد اولیه (مانند چغندر قند) و توزیع محصولات نهایی (شکر) با موانع جدی روبرو شود که

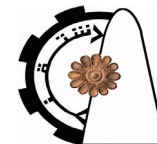
می تواند منجر به توقف کامل تولید، کمبود کالا در بازار، و افزایش شدید قیمت ها گردد.

۳-۳- اطلاعات مربوط به معاملات با اشخاص وابسته:

تنها معامله ی با اشخاص وابسته این شرکت مربوط به خرید روغن صنعتی از شرکت شیمی صنعت فرزانه

جمعاً به مبلغ میلیون ریال می باشد که ابتدا توسط حسابرس داخلی بررسی و سپس توسط هیات

مدیره به تصویب رسید .



شرکت قند مرو دشت (سهامی عام)

تاریخ : ۱۴۰۵/۰۲/۱۳

شماره : ۱۴۰۵-۳۹

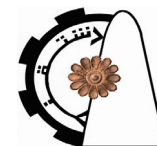
پیوست :

شماره ثبت : ۱۲۹۲۰

ش	نام شخص وابسته	نوع وابستگی	مشمول ماده ۱۲۹	خرید کالا	تسهیلات دریافتی	تسهیلات پرداختی	فروش کالا	پرداخت مخارج ساختمان
شرکت های تحت کنترل مشترک	شرکت شیمی صنعت فرزاد	عضو مشترک هیات مدیره	بله	-	-	-	-	-
	شرکت لامیران	عضو مشترک هیات مدیره	بله	-	-	-	-	-
	جمع			-	-	-	-	-
سایر اشخاص وابسته	شرکت سپید شهدایرانیان	خریدار عمده	خیر	-	-	-	۴۲۵,۷۲۸	-
	شرکت شکر افشان تهران	خریدار عمده	خیر	-	-	-	۷,۶۲۲,۳۴۶	-
	بانک خاورمیانه	سهمدار مشترک	خیر	-	-	-	-	-
	جمع			-	-	-	۸,۰۸۸,۰۷۵	-
	جمع کل			۳,۶۸۷	-	-	۸,۰۸۸,۰۷۵	-


۳-۴- دعاوی حقوقی له یا علیه شرکت و اثرات ناشی از آن:

دعوی حقوقی در خصوص کمیسیون ماده ۱۰۰ شهرداری مرو دشت و گرانفروشی توسط واسطه ها با اداره تعزیرات و همچنین عملکرد مالی سال مالی ۱۴۰۰ به طرفیت اداره بیمه تامین اجتماعی در دیوان عدالت اداری در حال رسیدگی می باشد.



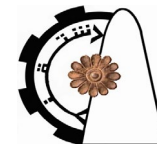
۴- اطلاعات مدیران

اعضای هیات مدیره / کمیته	نام نماینده اشخاص حقوقی	سمت	تجارب	تحصیلات
آقای حسن رسولیان	-	رئیس هیات مدیره	سرمایه گذار	کارشناسی مدیریت صنعتی
آقای مسعود هنرور	شرکت شیمی صنعت فرزانه (سهامی خاص)	نایب رئیس هیات مدیره	شرکت های متفاوت تولیدی قند و شکر	دکتری تخصصی صنایع غذایی
آقای سعید صادق زاده حمایتی	شرکت سرمایه گذاری صنایع ایران (سهامی عام)	عضو هیات مدیره	شرکت های زراعتی	دکتری تخصصی زراعت
آقای مهران خوش نیت	شرکت سرمایه گذاری ملی ایران (سهامی عام)	عضو هیات مدیره		کارشناسی ارشد مهندسی مالی
آقای رضا رحمتی	شرکت فرزانه تجارت پارمیس (با مسئولیت محدود)	عضو هیات مدیره		کارشناسی حسابداری
آقای سیامک سلطانی	-	مدیرعامل	شرکت های متفاوت تولیدی قند و شکر	کارشناسی ارشد مهندسی صنایع
آقای فرامرز شماسائی	-	عضو کمیته حسابرسی	شرکت های متفاوت تولیدی قند و شکر	کارشناسی حسابداری



۵- نتایج عملیات و چشم اندازها
۵-۱- نتایج عملکرد مالی و عملیاتی:

شرح	دوره مالی شش ماهه منتهی به ۱۴۰۴/۱۰/۳۰	دوره مالی دوازده ماهه منتهی به ۱۴۰۴/۰۴/۳۱
درآمدهای عملیاتی (داخلی)	۱۲.۶۳۱.۶۷۶	۱۶.۵۲۷.۳۱۸
بهای تمام شده	(۹.۷۵۸.۶۲۵)	(۱۴.۳۶۳.۳۶۵)
سود (زیان) ناخالص	۲.۸۷۳.۰۵۱	۲.۱۶۳.۹۵۳
هزینه های فروش، اداری و عمومی**	(۱۷۲.۵۳۲)	(۳۰۳.۵۶۹)
سایر درآمدها	۱۴.۹۸۵	۷۴.۴۷۴
سایر هزینه ها	(۴۰.۴۸۲)	(۶۰.۷۵۶)
سود عملیاتی	۲.۶۷۵.۰۲۲	۱.۸۷۴.۱۰۲
هزینه های مالی	(۹۲.۳۵۳)	(۲۴۹.۱۶۷)
سایر درآمد ها و هزینه های غیر عملیاتی	۴۸۸.۰۴۳	۱.۶۹۴.۱۴۱
سود قبل از مالیات	۳.۰۷۰.۷۱۲	۳.۳۱۹.۰۷۶
هزینه مالیات بر درآمد	(۹۱.۸۹۹)	۰
سود خالص	۲.۹۷۸.۸۱۳	۳.۳۱۹.۰۷۶



شرکت قند مرودشت (سهامی عام)

تاریخ : ۱۴۰۵/۰۲/۱۳

شماره : ۱۴۰۵-۳۹

پیوست :

شماره ثبت : ۱۲۹۲۰

۵-۲- جزئیات پرداخت و آخرین وضعیت پرداخت سود سهام مطابق مصوبه آخرین مجمع:

با توجه به تاریخ برگزاری مجمع عمومی عادی سالیانه این شرکت در تاریخ ۱۴۰۳/۰۸/۲۸ و پرداخت آن ۴ ماه بعد از تصویب مجمع که به تاریخ ۱۴۰۲/۱۲/۲۴ می گردید شرکت اقدام به پرداخت سود سهام در تاریخ ۱۴۰۲/۱۲/۰۹ نمود. با توجه به برخی از مشکلات موجود سود سهام برخی از سهامداران تا تاریخ صورت های مالی پرداخت نشده است.

۵-۳- تغییرات در پرتفوی سرمایه گذاری ها، ترکیب دارایی ها و وضعیت شرکت:

سرمایه گذاری های بلند مدت

(میلیون ریال مبالغ به)

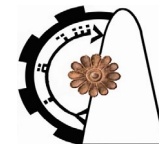
۱۴۰۲/۰۴/۳۱

۱۴۰۳/۱۰/۳۰

ارزش بازار	مبلغ دفتری	ارزش بازار	مبلغ دفتری	درصد سرمایه گذاری	تعداد سهام
-	۵۲	۵۲	۵۲	۶۴	۵۲۵
۹۹	۵۳	۴۲	۳۰	۳۶	۳۰,۰۰۰
۹۹	۱۰۶	۹۴	۸۲	۱۰۰	

شرکت ایران شکر (سهامی خاص)

شرکت سرمایه گذاری صنایع ایران (سهامی عام) - فرابورسی



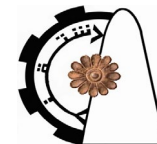
سرمایه گذاری های کوتاه مدت

۱۴۰۴/۰۴/۳۱		۱۴۰۴/۱۰/۳۰		
میلیون ریال	تعداد	میلیون ریال	تعداد	
۲.۱۵۵.۸۱۹	۴۵,۰۰۰,۰۰۰	۲.۹۳۳.۹۲۰	۴۰,۰۰۰,۰۰۰	صندوق ارمغان فیروزه آسیا - ثابت
۲۲۸.۱۳۴	۱۵,۰۰۰,۰۰۰	۴۴۶.۳۲۵	۱۵,۰۰۰,۰۰۰	صندوق سرمایه گذاری نوع دوم کارا - د
۱۷۲.۰۸۲	۵.۰۰۰.۰۰۰	۲۱۶.۲۴۵	۵.۰۰۰.۰۰۰	صندوق سرمایه گذاری افرا نماد پایدار- ثابت
-	-	۱۰۰	۱۰۰.۰۰۰	تامین سرمایه طاووس خاورمیانه
-	-	۳۵	۱۰	صنایع ایران
<u>۲.۵۵۶.۰۳۵</u>	<u>۶۵.۰۰۰.۰۰۰</u>	<u>۲.۴۰۸.۷۶۲</u>	<u>۶۰.۱۱۰.۰۰۰</u>	

۵-۴- تحلیل حساسیت (مختص شرکتهای تولیدی):

عوامل اثرگذار بر حساسیت سود و زیان هر سهم در این شرکت به شرح ذیل می باشد:

- ۱- لازم به توضیح است که ماهیت صنعت قند و شکر به این گونه است که ماده اولیه چغندر قند تولید داخل بوده و محصول تولیدی (شکر سفید) نیز در بازار داخل به فروش می رسد لذا ماده اولیه و محصول نهایی وابستگی مستقیم به ارز نداشته است .
- ۲- پیش بینی ماده اولیه (چغندر قند) در کشت پاییزه ۹۵,۰۰۰ تن و در کشت بهاره ۱۳۵,۰۰۰ تن می باشد .
- ۳- انرژی مصرفی گاز در طول یک سال حدوداً ۲۵-۲۰ میلیون متر مکعب و برق ۴,۵۰۰-۴,۰۰۰ کیلو وات ساعت می باشد .
- ۴- نرخ خرید چغندر به صورت تضمینی و بر اساس نرخ اعلامی از سوی وزارت جهاد کشاورزی به شرح ذیل می باشد .



نام محصول	قیمت هر کیلو گرم (ریال)	توضیحات
چغندر قند بهاره	۵۱.۵۰۰	با عیار (۰.۱۶٪)
چغندر قند پاییزه	۳۸.۰۰۰	با عیار (۰.۱۵٪)

۵- عوامل موثر بر بهای تمام شده شامل خرید مواد اولیه (چغندر) دستمزد که بر اساس اعلام وزارت کار و درآمد اجتماعی ۲۲٪ و نرخ تورم اعمالی بر قطعات یدکی فنی ، ماشین آلات خریداری و مصرفی می باشد و در حال حاضر (تکمیل فرم پیوست) هنوز قیمت شکر از سوی سازمان حمایت از مصرف کننده و تولید کننده ابلاغ نشده است .

۶- مهم ترین معیارها و شاخص های عملکرد برای ارزیابی عملکرد واحد تجاری در مقایسه با اهداف اعلام شده

تامین نقدینگی ارزان قیمت از طریق افزایش سرمایه از محل سود انباشته به منظور تامین نقدینگی خرید مواد اولیه

۶-۲- عملکرد بخش ها یا فعالیت ها:

اهداف کلان و راهبردی شرکت قند مرو دشت

- سود پایدار صاحبان سهام
- افزایش بهره وری

اهداف از منظر مالی

- مدیریت هزینه ها و بهای تمام شده و کاهش هزینه های غیرمستقیم
- مدیریت بر منابع و مصارف شرکت
- افزایش درآمد بر حسب هر یک از کارکنان با استفاده از افزایش بهره وری
- فروش اقلام راکد موجود در انبار و بهبود کارایی دارایی



اهداف از منظر مشتری و تامین کنندگان مواد اولیه

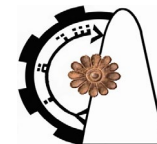
- ارائه محصولات با کیفیت مطلوب
- افزایش رضایت مشتریان
- آموزش و ارائه اطلاعات کشاورزی و خدمات مکانیزه به کشاورزان جهت افزایش راندمان محصول چغندر قند
- تامین بذر و پیش پرداخت بهای چغندر به کشاورزان

اهداف از منظر فرآیندهای داخلی

در این منظر فرآیندهای اصلی سازمان به منظور تداوم خلق ارزش افزوده برای ذینفعان مالی که باید در آنها سرآمد باشد، شناسایی می شوند و همچنین اقداماتی در راستای تعهد سازمان به توسعه و بهبود عملکرد خود در قبال محیط زیست انجام می گیرد.

اهداف توسعه و نوآوری و فرآیندهای تولید و پشتیبانی

- ارتقای ظرفیت مصرف روزانه چغندر کارخانه به ۲۵۰۰ تن (مصرف روزانه چغندر)
- استفاده از ظرفیت های استفاده نشده خط تولید و ارتقای کمیت تولید (افزایش جذب چغندر و تصفیه شکر خام)
- بهبود کیفیت تولید و افزایش ضریب استحصال شکر تولیدی
- بهبود زمان چرخه ی تامین
- کاهش انحرافات زمانی خط تولید
- ارتقای کارایی خدمات پشتیبانی
- افزایش اقدامات پیشگیرانه و اجرای فرآیند کاهش ریسک
- افزایش سرعت و کارایی در فرآیندها



اهداف حوزه مسئولیت اجتماعی

- بهبود عملکرد زیست محیطی
- ارتقا و افزایش سطح ایمنی و بهداشت حرفه ای
- بهبود فاکتورهای انسانی

اهداف از منظر یادگیری و رشد

اهداف حوزه سرمایه اطلاعاتی

- ارتقای زیر ساخت ها و سیستم های اطلاعاتی
- فراهم نمودن فرآیندهایی جهت گردآوری و به اشتراک گذاشتن دانش کارکنان

اهداف حوزه سرمایه انسانی

- افزایش بهره وری نیروی انسانی
- افزایش رضایتمندی کارکنان
- حذف شکاف های مهارتی و جانشین پروری در مشاغل
- افزایش سطح آموزش، مهارت ها و یادگیری کارکنان
- درک مشترک کارکنان در مورد اهداف سازمان
- کاهش دوباره کاری
- افزایش انگیزش و همسویی با اهداف سازمان
- افزایش گزارشات ممیزی و بررسی های مجدد و اقدامات پیشگیرانه

۷- جمع بندی :

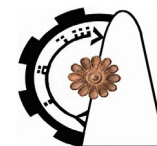
با توجه به افزایش بهای خرید مواد اولیه در سال مالی مذکور شرکت توانسته است با تامین نقدینگی از طریق افزایش سرمایه از محل سود انباشته مواد اولیه ی مورد نیاز خود را تامین و تولید و به فروش برساند و با توجه به سود حاصله به مبلغ ۱,۷۴۳,۳۴۷ میلیون ریال برای سال مالی آینده نیز با افزایش سرمایه از مبلغ ۴,۰۰۰ میلیارد ریال به مبلغ ۵,۰۰۰ میلیارد ریال نقدینگی مورد نیاز خود را تامین نماید

تاریخ : ۱۴۰۵/۰۲/۱۳

شماره : ۱۴۰۵-۳۹

پیوست :

شرکت قند مرو دشت (سهامی عام)



شماره ثبت : ۱۲۹۲۰

ریسک جنگ برای کارخانه های قند شامل اختلال در تولید، کمبود مواد اولیه، افزایش هزینه ها، آسیب به زیرساخت، مشکلات نیروی انسانی و نوسان اقتصادی است. این ریسک ها می توانند تولید و عرضه شکر را با چالش جدی مواجه کنند و نیازمند برنامه ریزی تداومی، ذخیره سازی استراتژیک، بیمه مناسب و مدیریت ریسک حرفه ای هستند. ولی با توجه به عدم وابستگی تامین مواد اولیه این شرکت از خارج و دور بودن محل کارخانه شرکت از وضعیت جنگی خوشبختانه شرایط جنگی تاثیر با اهمیتی بر تامین مواد اولیه و فروش شرکت نداشته است.

www.marvdasht-sugar.ir

info@marvdasht-sugar.ir

نشانی : تهران - محله کاوسییه - خیابان دبیر - خیابان شهید علی یزدان پناه - پلاک ۳۵ - طبقه اول

دورنگار : ۸۸۸۷۵۹۱۳ تلفن : ۸۸۸۷۳۰۱۴ - ۸۸۸۷۵۴۷۶