

اطلاعات و صورت های مالی

شرکت: سیمان سفید نی ریز	سرمایه ثبت شده: 3,395,000
نماد: سنیر	سرمایه ثبت نشده: 0
کد صنعت (ISIC): 539414	اطلاعات و صورت های مالی 12 ماهه منتهی به 1404/12/29 در تاریخ: (حسابرسی نشده)
سال مالی منتهی به: 1404/12/29	وضعیت ناشر: پذیرفته شده در بورس تهران

صورت سود و زیان

کلیه مبالغ به میلیون ریال است

درصد تغییر	تجدید ارائه شده دوره منتهی به ۱۴۰۲/۱۲/۳۰	دوره منتهی به ۱۴۰۴/۱۲/۲۹	شرح
	حسابرسی شده	حسابرسی نشده	
			عملیات در حال تداوم:
۵۷	۴,۴۴۱,۸۴۶	۶,۹۹۰,۹۸۱	درآمدهای عملیاتی
(۳۲)	(۲,۸۴۶,۶۰۱)	(۲,۷۶۷,۸۷۸)	بهای تمام شده درآمدهای عملیاتی
۱۰۲	۱,۵۹۵,۲۴۵	۳,۲۲۳,۱۰۳	سود(زیان) ناخالص
(۸۵)	(۴۱۸,۸۹۸)	(۷۷۶,۴۶۴)	هزینه های فروش، اداری و عمومی
۰	۰	۰	هزینه کاهش ارزش دریافتی ها (هزینه استثنایی)
(۹۴)	۹۱,۵۳۴	۵,۱۳۳	سایر درآمدها
۴۸	(۹۷,۷۵۷)	(۵۰,۵۵۸)	سایر هزینه ها
۱۰۵	۱,۱۷۰,۱۳۴	۲,۴۰۱,۲۱۴	سود(زیان) عملیاتی
(۱۳۰)	(۳۸,۹۸۳)	(۸۹,۵۴۹)	هزینه های مالی
۸۷۴	۴۸,۷۲۸	۴۷۴,۴۷۴	سایر درآمدها و هزینه های غیرعملیاتی
۱۳۶	۱,۱۷۹,۸۶۹	۲,۷۸۶,۱۳۹	سود(زیان) عملیات در حال تداوم قبل از مالیات
			هزینه مالیات بر درآمد:
(۱۸)	(۲۰۹,۹۵۸)	(۲۴۸,۳۷۶)	سال جاری
۰	۰	۰	سال های قبل
۱۶۲	۹۶۹,۹۱۱	۲,۵۳۷,۷۶۳	سود(زیان) خالص عملیات در حال تداوم
			عملیات متوقف شده:

درصد تغییر	تجدید ارائه شده دوره منتهی به ۱۴۰۲/۱۲/۳۰	دوره منتهی به ۱۴۰۴/۱۲/۲۹	شرح
	حسابرسی شده	حسابرسی نشده	
۰	۰	۰	سود (زیان) خالص عملیات متوقف شده
۱۶۲	۹۶۹,۹۱۱	۲,۵۳۷,۷۶۳	سود(زیان) خالص
			سود(زیان) پایه هر سهم:
۱۲۶	۲۸۲	۶۳۶	عملیاتی (ریال)
۱,۹۱۷	۶	۱۲۱	غیرعملیاتی (ریال)
۱۶۳	۲۸۸	۷۵۷	ناشی از عملیات در حال تداوم
۰	۰	۰	ناشی از عملیات متوقف شده
۱۶۳	۲۸۸	۷۵۷	سود(زیان) پایه هر سهم
۱۶۲	۲۸۶	۷۴۸	سود (زیان) خالص هر سهم - ریال
۰	۲,۳۹۵,۰۰۰	۲,۳۹۵,۰۰۰	سرمایه
دلایل تغییرات اطلاعات واقعی دوره منتهی به ۱۴۰۴/۱۲/۲۹			
دلایل تغییرات اطلاعات واقعی دوره منتهی به ۱۴۰۲/۱۲/۳۰			

صورت سود و زیان جامع

کلیه مبالغ به میلیون ریال است

درصد تغییر	تجدید ارائه شده دوره منتهی به ۱۴۰۲/۱۲/۳۰	دوره منتهی به ۱۴۰۴/۱۲/۲۹	شرح
	حسابرسی شده	حسابرسی نشده	
۱۶۲	۹۶۹,۹۱۱	۲,۵۳۷,۷۶۳	سود(زیان) خالص
			سایر اقلام سود و زیان جامع که در دوره های آتی به صورت سود و زیان تجدید طبقه بندی نخواهد شد:
--	۲,۱۶۴,۴۳۴	۰	مازاد تجدید ارزیابی دارایی‌های ثابت مشهود
۰	۰	۰	تفاوت تسعیر ارز عملیات خارجی
۰	۰	۰	سایر
۰	۰	۰	مالیات بر درآمد اقلام فوق
--	۲,۱۶۴,۴۳۴	۰	جمع
			سایر اقلام سود و زیان جامع که در دوره های آتی به صورت سود و زیان تجدید طبقه بندی خواهد شد:
۰	۰	۰	سایر
۰	۰	۰	مالیات بر درآمد اقلام فوق
۰	۰	۰	جمع

درصد تغییر	تجدید ارائه شده دوره منتهی به ۱۴۰۲/۱۲/۲۰	دوره منتهی به ۱۴۰۲/۱۲/۲۹	شرح
	حسابرسی شده	حسابرسی نشده	
--	۳,۱۶۴,۴۳۴	۰	سایر اقلام سود و زیان جامع سال پس از کسر مالیات
(۲۹)	۴,۱۳۴,۳۴۵	۲,۵۳۷,۷۶۳	سود(زیان) جامع سال
			توضیحات

صورت وضعیت مالی

کلیه مبالغ به میلیون ریال است

درصد تغییر	تجدید ارائه شده به تاریخ ۱۴۰۲/۰۱/۰۱	تجدید ارائه شده به تاریخ ۱۴۰۲/۱۲/۲۰	به تاریخ ۱۴۰۲/۱۲/۲۹	شرح
	حسابرسی شده	حسابرسی شده	حسابرسی نشده	
				دارایی‌ها
				دارایی‌های غیرجاری
۳	۳۳۶,۳۵۷	۳,۴۴۶,۹۱۰	۳,۵۵۲,۱۴۵	دارایی‌های ثابت مشهود
۰	۰	۰	۰	سرمایه‌گذاری در املاک
۵۲	۱۳,۱۴۳	۱۲,۸۲۸	۱۹,۵۷۰	دارایی‌های نامشهود
۲۵	۱۷۳	۱۷۳	۲۳۴	سرمایه‌گذاری‌های بلندمدت
۵۸	۱۱,۲۶۵	۴,۴۳۱	۷,۰۱۱	دریافتنی‌های بلندمدت
۰	۰	۰	۰	دارایی مالیات انتقالی
۰	۳۶	۳۶	۳۶	سایر دارایی‌ها
۳	۲۶۰,۸۷۴	۳,۴۶۴,۳۷۸	۳,۵۷۸,۹۹۶	جمع دارایی‌های غیرجاری
				دارایی‌های جاری
(۲۲)	۱۸۶,۷۳۹	۲۰۸,۶۶۹	۱۶۰,۹۳۵	سفارشات و پیش‌پرداخت‌ها
۷۷	۱,۱۶۲,۱۹۸	۲,۰۸۰,۳۲۵	۳,۶۷۵,۶۵۰	موجودی مواد و کالا
۳۳۳	۵۰,۹۲۳	۳۴,۱۶۹	۱۰۴,۶۷۲	دریافتنی‌های تجاری و سایر دریافتنی‌ها
۱۶۸	۲۹۸,۵۹۹	۴۰,۳۱۹	۱۰۸,۰۹۷	سرمایه‌گذاری‌های کوتاه‌مدت
۱۳۸	۴۱۸,۶۴۳	۳۱۹,۲۸۹	۷۶۰,۱۵۵	موجودی نقد
۸۰	۲,۲۱۷,۱۰۲	۲,۶۷۲,۶۷۱	۴,۸۰۹,۵۰۹	
۰	۰	۰	۰	دارایی‌های نگهداری شده برای فروش
۸۰	۲,۲۱۷,۱۰۲	۲,۶۷۲,۶۷۱	۴,۸۰۹,۵۰۹	جمع دارایی‌های جاری
۳۷	۲,۴۷۷,۹۷۶	۶,۱۳۷,۰۴۹	۸,۳۸۸,۵۰۵	جمع دارایی‌ها

درصد تغییر	تجدید ارائه شده به تاریخ ۱۴۰۳/۰۱/۰۱	تجدید ارائه شده به تاریخ ۱۴۰۲/۱۲/۲۰	به تاریخ ۱۴۰۴/۱۲/۲۹	شرح
	حسابرسی شده	حسابرسی شده	حسابرسی نشده	
				حقوق مالکانه و بدهی‌ها
				حقوق مالکانه
۰	۲۳۰,۰۰۰	۲,۳۹۵,۰۰۰	۲,۳۹۵,۰۰۰	سرمایه
۰	۰	۰	۰	افزایش سرمایه در جریان
۰	۰	۰	۰	صرف سهام
۰	۰	۰	۰	صرف سهام خزانه
۱۷۷	۲۳,۰۰۰	۷۱,۴۹۶	۱۹۸,۳۸۴	اندرخته قانونی
۰	۰	۰	۰	سایر اندوخته‌ها
۰	۰	۰	۰	مازاد تجدیدارزیابی دارایی‌ها
۰	۰	۰	۰	تفاوت تسعیر ارز عملیات خارجی
۱۳۹	۱,۲۵۲,۵۲۴	۱,۱۱۶,۸۰۷	۲,۵۵۲,۰۶۵	سود(زیان) انباشته
(۶)	(۵۰,۰۳۵)	(۱۳۴,۷۳۱)	(۱۳۲,۵۵۷)	سهام خزانه
۲۵	۱,۵۵۵,۴۸۹	۴,۴۵۸,۵۷۲	۶,۰۱۲,۸۹۲	جمع حقوق مالکانه
				بدهی‌ها
				بدهی‌های غیرجاری
۸۲	۱۵,۳۵۰	۲۶,۰۰۴	۶۵,۵۸۰	پرداختنی‌های بلندمدت
۰	۰	۰	۰	تسهیلات مالی بلندمدت
۰	۰	۰	۰	بدهی مالیات انتقالی
۶۳	۹۹,۷۵۵	۱۶۶,۵۸۴	۲۷۱,۳۴۰	ذخیره مزایای پایان خدمت کارکنان
۶۶	۱۱۵,۱۰۵	۲۰۲,۵۸۸	۳۳۶,۹۲۰	جمع بدهی‌های غیرجاری
				بدهی‌های جاری
۵۳	۳۲۱,۱۳۹	۷۰۸,۸۱۶	۱,۰۸۱,۵۶۰	پرداختنی‌های تجاری و سایر پرداختنی‌ها
۱۷	۲۰۲,۳۷۲	۲۲۵,۶۶۴	۲۶۳,۰۰۹	مالیات پرداختنی
۳۰	۸,۰۶۵	۵,۸۳۸	۷,۶۱۳	سود سهام پرداختنی
۹۵	۱۲۰,۲۳۱	۲۰۷,۱۶۸	۴۰۳,۷۶۲	تسهیلات مالی
۰	۰	۰	۰	ذخایر
(۱۴)	۱۵۵,۵۷۵	۳۳۸,۴۰۳	۲۸۲,۷۴۹	پیش‌دریافت‌ها
۲۸	۸۰۷,۲۸۲	۱,۴۷۵,۸۸۹	۲,۰۲۸,۶۹۳	
۰	۰	۰	۰	بدهی‌های مرتبط با دارایی‌های نگهداری‌شده برای فروش

درصد تغییر	تجدید ارائه شده به تاریخ ۱۴۰۳/۰۱/۰۱	تجدید ارائه شده به تاریخ ۱۴۰۲/۱۲/۳۰	به تاریخ ۱۴۰۴/۱۲/۲۹	شرح
	حسابرسی شده	حسابرسی شده	حسابرسی نشده	
۳۸	۸۰۷,۳۸۲	۱,۴۷۵,۸۸۹	۲,۰۳۸,۶۹۳	جمع بدهی‌های جاری
۴۲	۹۲۲,۴۸۷	۱,۶۷۸,۴۷۷	۲,۳۷۵,۶۱۳	جمع بدهی‌ها
۳۷	۲,۴۷۷,۹۷۶	۶,۱۳۷,۰۴۹	۸,۲۸۸,۵۰۵	جمع حقوق مالکانه و بدهی‌ها

صورت تغییرات در حقوق مالکانه

کلیه مبالغ به میلیون ریال است

شرح	سرمایه	افزایش سرمایه در جریان	صرف سهام	صرف سهام خزانة	اندوخته قانونی	سایر اندوخته‌ها	مازاد تجدید ارزیابی دارایی‌ها	تفاوت تسعیر ارز عملیات خارجی	سود انباشته	سهام خزانة	جمع کل
مانده در ۱۴۰۳/۰۱/۰۱	۲۳۰,۰۰۰	۰	۰	۰	۲۳,۰۰۰	۰	۰	۰	۱,۳۵۲,۵۲۴	(۵۰,۰۳۵)	۱,۵۵۵,۴۸۹
اصلاح اشتباهات	۰	۰	۰	۰	۰	۰	۰	۰	۰	۰	۰
تغییر در رویه‌های حسابداری	۰	۰	۰	۰	۰	۰	۰	۰	۰	۰	۰
مانده تجدید ارائه شده در ۱۴۰۳/۰۱/۰۱	۲۳۰,۰۰۰	۰	۰	۰	۲۳,۰۰۰	۰	۰	۰	۱,۳۵۲,۵۲۴	(۵۰,۰۳۵)	۱,۵۵۵,۴۸۹
تغییرات حقوق مالکانه در سال ۱۴۰۳/۱۲/۳۰											
سود(زیان) خالص گزارش شده در صورت‌های مالی سال ۱۴۰۳/۱۲/۳۰									۹۶۹,۹۱۱		۹۶۹,۹۱۱
اصلاح اشتباهات	۰	۰	۰	۰	۰	۰	۰	۰	۰	۰	۰
تغییر در رویه‌های حسابداری	۰	۰	۰	۰	۰	۰	۰	۰	۰	۰	۰
سود(زیان) خالص تجدید ارائه شده سال ۱۴۰۳/۱۲/۳۰	۰	۰	۰	۰	۰	۰	۰	۰	۹۶۹,۹۱۱	۰	۹۶۹,۹۱۱
سایر اقلام سود و زیان جامع پس از کسر مالیات							۳,۱۶۴,۴۳۴	۰			۳,۱۶۴,۴۳۴
سود(زیان) جامع سال ۱۴۰۳/۱۲/۳۰	۰	۰	۰	۰	۰	۰	۳,۱۶۴,۴۳۴	۰	۹۶۹,۹۱۱	۰	۴,۱۳۴,۳۴۵
سود سهام مصوب									(۱,۱۵۰,۰۰۰)		(۱,۱۵۰,۰۰۰)
افزایش سرمایه	۳,۱۶۵,۰۰۰		۰				(۳,۱۶۴,۴۳۴)		(۵۶۶)		۰
افزایش سرمایه در جریان		۰	۰								۰
خرید سهام خزانة										(۱۷۶,۹۶۱)	(۱۷۶,۹۶۱)
فروش سهام خزانة			۰	(۶,۵۶۶)						۱۰۲,۲۶۵	۹۵,۶۹۹
انتقال از سایر اقلام حقوق مالکانه به سود و زیان انباشته				۶,۵۶۶			۰	۰	(۶,۵۶۶)		۰
تخصیص به اندوخته قانونی					۴۸,۴۹۶				(۴۸,۴۹۶)		۰

شرح	سرمایه	افزایش سرمایه در جریان	صرف سهام	صرف سهام خزانه	اندرخته قانونی	سایر اندرخته‌ها	مازاد تجدید ارزیابی دارایی‌ها	تفاوت تسعیر ارز عملیات خارجی	سود انباشته	سهام خزانه	جمع کل
تخصیص به سایر اندرخته‌ها						۰			۰		۰
مانده تجدید ارائه شده در ۱۴۰۳/۱۲/۳۰	۳,۳۹۵,۰۰۰	۰	۰	۰	۷۱,۴۹۶	۰	۰	۰	۱,۱۱۶,۸۰۷	(۱۳۴,۷۳۱)	۴,۴۵۸,۵۷۲
تغییرات حقوق مالکانه در دوره ۱۲ ماهه منتهی به ۱۴۰۴/۱۲/۲۹											
سود (زیان) خالص در دوره ۱۲ ماهه منتهی به ۱۴۰۴/۱۲/۲۹									۲,۵۳۷,۷۶۳		۲,۵۳۷,۷۶۳
سایر اقلام سود و زیان جامع پس از کسر مالیات									۰		۰
سود (زیان) جامع در دوره ۱۲ ماهه منتهی به ۱۴۰۴/۱۲/۲۹	۰	۰	۰	۰	۰	۰	۰	۰	۲,۵۳۷,۷۶۳	۰	۲,۵۳۷,۷۶۳
سود سهام مصوب									(۱,۰۰۸,۳۱۵)		(۱,۰۰۸,۳۱۵)
افزایش سرمایه	۰		۰			۰			۰		۰
افزایش سرمایه در جریان	۰	۰									۰
خرید سهام خزانه										(۳۷۲,۵۷۸)	(۳۷۲,۵۷۸)
فروش سهام خزانه				۳۳,۶۹۸						۳۶۵,۷۵۲	۳۹۸,۴۵۰
انتقال از سایر اقلام حقوق مالکانه به سود و زیان انباشته				(۳۳,۶۹۸)					۳۳,۶۹۸		۰
تخصیص به اندرخته قانونی					۱۲۶,۸۸۸				(۱۲۶,۸۸۸)		۰
تخصیص به سایر اندرخته‌ها						۰			۰		۰
مانده در ۱۴۰۴/۱۲/۲۹	۳,۳۹۵,۰۰۰	۰	۰	۰	۱۹۸,۳۸۴	۰	۰	۰	۲,۵۵۲,۰۶۵	(۱۳۳,۵۵۷)	۶,۰۱۲,۸۹۲

صورت جریان‌های نقدی

کلیه مبالغ به میلیون ریال است

شرح	دوره منتهی به ۱۴۰۴/۱۲/۲۹		درصد تغییر
	حسابرسی نشده	تجدید ارائه شده دوره منتهی به ۱۴۰۳/۱۲/۳۰	
جریان‌های نقدی حاصل از فعالیت‌های عملیاتی:			
نقد حاصل از عملیات	۱,۲۸۲,۵۶۶	۹۳۴,۲۰۴	۳۹
پرداخت‌های نقدی بابت مالیات بر درآمد	(۲۱۱,۰۳۱)	(۱۸۶,۶۶۶)	(۱۳)
جریان خالص ورود (خروج) نقد حاصل از فعالیت‌های عملیاتی	۱,۰۷۱,۵۳۵	۷۳۷,۵۳۸	۴۵
جریان‌های نقدی حاصل از فعالیت‌های سرمایه‌گذاری:			
دریافت‌های نقدی حاصل از فروش دارایی‌های ثابت مشهود	۰	۰	۰

درصد تغییر	تجدید ارائه شده دوره منتهی به ۱۴۰۳/۱۲/۳۰	دوره منتهی به ۱۴۰۴/۱۲/۲۹	شرح
	حسابرسی شده	حسابرسی نشده	
(۹۹)	(۷۳,۶۱۳)	(۱۴۶,۳۴۰)	پرداخت‌های نقدی برای خرید دارایی‌های ثابت مشهود
•	•	•	دریافت‌های نقدی حاصل از فروش دارایی‌های غیرجاری نگهداری‌شده برای فروش
•	•	•	دریافت‌های نقدی حاصل از فروش دارایی‌های نامشهود
(۵,۵۱۲)	(۱۲۹)	(۷,۲۳۹)	پرداخت‌های نقدی برای خرید دارایی‌های نامشهود
•	•	•	دریافت‌های نقدی حاصل از فروش سرمایه‌گذاری‌های بلندمدت
•	•	•	پرداخت‌های نقدی برای تحصیل سرمایه‌گذاری‌های بلندمدت
•	•	•	دریافت‌های نقدی حاصل از فروش سرمایه‌گذاری در املاک
•	•	•	پرداخت‌های نقدی برای تحصیل سرمایه‌گذاری در املاک
(۳۸)	۴۸۴,۰۹۶	۳۰۱,۸۶۴	دریافت‌های نقدی حاصل از فروش سرمایه‌گذاری‌های کوتاه‌مدت
(۳۲۱)	(۱۱۲,۵۲۹)	(۲۶۴,۱۰۸)	پرداخت‌های نقدی برای تحصیل سرمایه‌گذاری‌های کوتاه‌مدت
•	•	•	پرداخت‌های نقدی بابت تسهیلات اعطایی به دیگران
•	•	•	دریافت‌های نقدی حاصل از استرداد تسهیلات اعطایی به دیگران
•	•	•	دریافت‌های نقدی حاصل از سود تسهیلات اعطایی به دیگران
۱۲	۱۱۲	۱۲۵	دریافت‌های نقدی حاصل از سود سهام
(۹۷)	۴۵,۵۴۴	۱,۲۲۲	دریافت‌های نقدی حاصل از سود سایر سرمایه‌گذاری‌ها
--	۳۴۲,۴۷۱	(۲۱۴,۴۷۶)	جریان خالص ورود (خروج) نقد حاصل از فعالیت‌های سرمایه‌گذاری
(۲۱)	۱,۰۸۰,۰۰۹	۸۵۷,۰۵۹	جریان خالص ورود (خروج) نقد قبل از فعالیت‌های تامین مالی
			جریانهای نقدی حاصل از فعالیت‌های تامین مالی:
•	•	•	دریافت‌های نقدی حاصل از افزایش سرمایه
•	•	•	دریافت‌های نقدی حاصل از صرف سهام
۳۱۶	۹۵,۶۹۹	۳۹۸,۴۵۰	دریافت‌های نقدی حاصل از فروش سهام خزانه
(۱۱۱)	(۱۷۶,۹۶۱)	(۲۷۳,۵۷۸)	پرداخت‌های نقدی برای خرید سهام خزانه
۱۳۴	۴۹۹,۸۳۱	۱,۱۱۹,۹۵۲	دریافت‌های نقدی حاصل از تسهیلات
(۱۲۱)	(۴۱۷,۹۴۶)	(۹۳۳,۶۲۱)	پرداخت‌های نقدی بابت اصل تسهیلات
(۱۶۶)	(۲۳,۹۳۱)	(۹۰,۲۸۶)	پرداخت‌های نقدی بابت سود تسهیلات
•	•	•	دریافت‌های نقدی حاصل از انتشار اوراق مشارکت
•	•	•	پرداخت‌های نقدی بابت اصل اوراق مشارکت
•	•	•	پرداخت‌های نقدی بابت سود اوراق مشارکت
•	•	•	دریافت‌های نقدی حاصل از انتشار اوراق خرید دین

درصد تغییر	تجدید ارائه شده دوره منتهی به ۱۴۰۳/۱۲/۳۰		دوره منتهی به ۱۴۰۴/۱۲/۲۹		شرح
	حسابرسی شده		حسابرسی نشده		
۰	۰		۰		پرداخت‌های نقدی بابت اصل اوراق خرید دین
۰	۰		۰		پرداخت‌های نقدی بابت سود اوراق خرید دین
۰	۰		۰		پرداخت‌های نقدی بابت اصل اقساط اجاره سرمایه‌ای
۰	۰		۰		پرداخت‌های نقدی بابت سود اجاره سرمایه‌ای
۱۳	(۱,۱۵۲,۲۳۷)		(۱,۰۰۶,۵۴۰)		پرداخت‌های نقدی بابت سود سهام
۲۶	(۱,۱۸۵,۵۳۵)		(۸۷۴,۶۲۳)		جریان خالص ورود (خروج) نقد حاصل از فعالیت‌های تامین مالی
۸۳	(۱۰۵,۵۲۶)		(۱۷,۵۶۴)		خالص افزایش (کاهش) در موجودی نقد
(۲۴)	۴۱۸,۶۴۳		۲۱۹,۲۸۹		مانده موجودی نقد در ابتدای سال
۷,۳۳۸	۶,۱۷۲		۴۵۸,۴۳۰		تأثیر تغییرات نرخ ارز
۱۳۸	۳۱۹,۲۸۹		۷۶۰,۱۵۵		مانده موجودی نقد در پایان سال
	۰		۶۱		معاملات غیرنقدی

دلایل تغییرات اطلاعات واقعی دوره منتهی به ۱۴۰۴/۱۲/۲۹

دلایل تغییرات اطلاعات واقعی دوره منتهی به ۱۴۰۳/۱۲/۳۰

اطلاعات این فرم گزیده ای از اطلاعات گزارش تفسیری مدیریت می باشد که هیئت مدیره شرکت مطابق با مفاد دستورالعمل اجرایی افشای اطلاعات شرکت‌های ثبت شده نزد سازمان موظف به ارائه آن در پیوست این اطلاعیه می باشد و این اطلاعات جایگزین گزارش مذکور نیست.

درآمدهای عملیاتی و بهای تمام شده

کلیه مبالغ درج شده به میلیون ریال می باشد

برآورد دوره ۱۲ ماهه منتهی به ۱۴۰۵/۱۲/۲۹				دوره ۱۲ ماهه منتهی به ۱۴۰۴/۱۲/۲۹						سال مالی منتهی به ۱۴۰۳/۱۲/۳۰						مبانی و مرجع قیمت گذاری	ظرفیت عملی	واحد	نوع کالا
مبلغ فروش	نرخ فروش	تعداد فروش	تعداد تولید	سود ناخالص	مبلغ بهای تمام شده	مبلغ فروش	نرخ فروش	تعداد فروش	تعداد تولید	سود ناخالص	مبلغ بهای تمام شده	مبلغ فروش	نرخ فروش	تعداد فروش	تعداد تولید				
۴,۸۶۴,۶۰۵	۵۵,۵۳۲,۰۲۱	۸۷,۶۰۰	۰	۱,۰۱۵,۷۲۱	(۱,۴۳۴,۳۰۴)	۲,۴۵۰,۰۲۵	۴۶,۸۸۹,۵۳۳	۵۲,۲۵۱	۰	۸۸۰,۰۲۴	(۱,۳۱۳,۵۳۷)	۲,۱۹۳,۵۵۱	۳۳,۰۴۶,۸۵۴	۶۶,۳۷۷	۰	نرخ بازار	۰	تن	سیمان سفید پاکتی داخلی

برآورد دوره ۱۲ ماهه منتهی به ۱۴۰۵/۱۲/۲۹				دوره ۱۲ ماهه منتهی به ۱۴۰۴/۱۲/۲۹						سال مالی منتهی به ۱۴۰۳/۱۲/۳۰						مبانی و مرجع قیمت گذاری	ظرفیت عملی	واحد	نوع کالا	
مبلغ فروش	نرخ فروش	تعداد فروش	تعداد تولید	سود ناخالص	مبلغ بهای تمام شده	مبلغ فروش	نرخ فروش	تعداد فروش	تعداد تولید	سود ناخالص	مبلغ بهای تمام شده	مبلغ فروش	نرخ فروش	تعداد فروش	تعداد تولید					
۳۰۳,۲۷۳	۴۸,۵۳۹,۶۸۰	۶,۲۵۰	۱۶۰,۰۰۰	۱۶,۹۶۲	(۲۳,۹۹۱)	۴۰,۹۵۳	۴۳,۵۲۶,۴۸۰	۹۶۳	۱۳۴,۴۹۱	۸,۸۶۱	(۱۶,۸۴۴)	۲۵,۷۰۵	۳۷,۹۰۹,۸۸۱	۹۲۱	۱۳۸,۷۴۱	نرخ بازار	۱۵۳,۳۳۰	تن	سیمان سفید فله داخلی	
۵,۱۶۷,۹۷۸		۹۳,۸۵۰	۱۶۰,۰۰۰	۱,۰۳۳,۶۸۴	(۱,۴۵۸,۲۹۵)	۲,۴۹۰,۹۷۸		۵۳,۳۱۴	۱۳۴,۴۹۱	۸۸۸,۸۸۵	(۱,۳۳۰,۳۷۱)	۳,۲۱۹,۲۵۶		۶۷,۳۹۸	۱۳۸,۷۴۱				جمع فروش داخلی	
																				فروش صادراتی:
۴,۷۱۵,۵۷۵	۷۰,۶۳۴,۱۵۸	۶۶,۷۷۰	۰	۲,۱۸۵,۷۱۳	(۳,۳۰۳,۶۰۳)	۴,۴۸۹,۳۱۵	۵۵,۱۵۶,۰۳۳	۸۱,۳۹۳	۰	۶۸۴,۸۵۱	(۱,۴۷۳,۸۰۹)	۳,۱۵۷,۶۶۰	۳۹,۹۴۲,۹۶۳	۷۲,۰۵۹	۰	هیئت مدیره	۰	تن	سیمان سفید صادراتی	
۶۴۴,۰۰۰	۶۴,۴۰۰,۰۰۰	۱۰,۰۰۰	۱۵۵,۰۰۰	۴,۷۰۸	(۵,۹۸۰)	۱۰,۶۸۸	۳۹,۵۸۵,۱۸۵	۳۷۰	۱۵۰,۳۳۰	۲۱,۵۰۹	(۴۳,۴۲۱)	۶۴,۹۳۰	۲۵,۷۶۵,۸۷۳	۲,۵۲۰	۱۳۵,۶۸۰	هیئت مدیره	۱۴۸,۴۰۳	تن	کلینکرسفید	
۵,۳۵۹,۵۷۵		۷۶,۷۷۰	۱۵۵,۰۰۰	۲,۱۹۰,۴۲	(۲,۳۰۹,۵۸۳)	۴,۵۰۰,۰۰۳		۸۱,۶۶۳	۱۵۰,۳۳۰	۷۰۶,۳۶۰	(۱,۵۱۶,۳۳۰)	۳,۲۳۲,۵۹۰		۷۴,۵۷۹	۱۳۵,۶۸۰				جمع فروش صادراتی	
																				درآمد ارائه خدمات:
۰		۰	۰	۰	۰	۰		۰	۰	۰	۰	۰		۰	۰					جمع درآمد ارائه خدمات
			۰	۰	۰				۰	۰	۰				۰					سایر
۱۰,۵۳۷,۵۵۳		۱۷۰,۶۲۰	۳۱۵,۰۰۰	۳,۳۳۳,۱۰۳	(۳,۷۶۷,۸۷۸)	۶,۹۹۰,۹۸۱		۱۳۴,۸۷۷	۲۸۴,۸۱۱	۱,۵۹۵,۲۴۵	(۲,۸۴۶,۶۰۱)	۴,۴۴۱,۸۴۶		۱۴۱,۸۷۷	۳۷۴,۴۳۱					جمع

روند فروش و بهای تمام شده در 5 سال اخیر

کلیه مبالغ درج شده به میلیون ریال می باشد

شرح	سال مالی ۱۳۹۹/۱۲/۳۰	سال مالی ۱۴۰۰/۱۲/۲۹	سال مالی ۱۴۰۱/۱۲/۲۹	سال مالی ۱۴۰۲/۱۲/۲۹	سال مالی ۱۴۰۳/۱۲/۳۰	سال مالی ۱۴۰۴/۱۲/۲۹	برآورد دوره ۱۲ ماهه منتهی به ۱۴۰۵/۱۲/۲۹
مبلغ فروش	۱,۱۹۳,۱۳۴	۱,۷۳۱,۴۸۹	۲,۴۳۰,۸۷۳	۳,۸۶۴,۱۶۱	۴,۴۴۱,۸۴۶	۶,۹۹۰,۹۸۱	۱۰,۵۳۷,۵۵۳
مبلغ بهای تمام شده	(۶۲۹,۸۵۰)	(۱,۰۴۲,۳۳۰)	(۱,۲۶۲,۷۶۸)	(۲,۰۳۱,۶۶۴)	(۲,۸۴۶,۶۰۱)	(۳,۷۶۷,۸۷۸)	(۵,۹۱۹,۹۷۴)

اهداف و راهبردهای آتی مدیریت در خصوص تولید و فروش محصولات

با توجه به رکود حاکم بر صنعت ساختمان و پروژه های عمرانی و همچنین وجود رقبای جدید در بازار داخلی ، این شرکت در نظر دارد بر اساس اخذ استاندارد BIS و CE جهت ورود به بازارهای صادراتی اقدام نماید.

برآورد شرکت از تغییرات نرخ فروش محصولات

نرخ فروش محصولات برآورد دوره ۱۲ ماهه منتهی به پیش بینی نرخ فروش محصولات برای سال مالی آتی منتهی به ۱۴۰۵/۱۲/۲۹ ، با توجه به عرضه محصولات از طریق بورس کالای ایران برای فروش داخلی سیمان و نیز نرخ دلاری فروش صادراتی با افزایش نسبت به نرخ سال ۱۴۰۴ در نظر گرفته شده است.

بهای تمام شده

کلیه مبالغ درج شده به میلیون ریال می باشد

شرح	سال مالی منتهی به ۱۴۰۳/۱۲/۳۰ (میلیون ریال)	دوره ۱۲ ماهه منتهی به ۱۴۰۴/۱۲/۲۹ (میلیون ریال)	برآورد دوره ۱۲ ماهه منتهی به ۱۴۰۵/۱۲/۲۹
مواد مستقیم مصرفی	۱,۲۰۱,۲۳۱	۱,۱۵۶,۷۱۶	۱,۷۸۸,۲۹۷
دستمزد مستقیم تولید	۲۵۶,۷۱۸	۴۳۷,۷۹۴	۵۰۵,۱۳۰
سربار تولید	۱,۸۶۴,۳۴۳	۳,۰۳۰,۵۰۲	۳,۹۶۱,۲۹۶
جمع	۳,۳۲۲,۲۹۲	۴,۶۱۵,۰۱۲	۶,۲۵۴,۷۲۳
هزینه جذب نشده در تولید	(۵۴,۹۷۵)	۰	۰
جمع هزینه های تولید	۳,۲۶۷,۳۱۷	۴,۶۱۵,۰۱۲	۶,۲۵۴,۷۲۳
خالص موجودی کالای در جریان ساخت	(۳۹۹,۸۷۳)	(۸۳۹,۳۴۴)	(۳۱۰,۱۷۷)
ضایعات غیرعادی	۰	۰	۰
بهای تمام شده کالای تولید شده	۲,۸۶۷,۴۴۴	۳,۷۸۵,۶۶۸	۵,۹۴۴,۵۴۶
موجودی کالای ساخته شده اول دوره	۵۵,۹۳۱	۷۶,۷۷۴	۹۴,۵۶۴
موجودی کالای ساخته شده پایان دوره	(۷۶,۷۷۴)	(۹۴,۵۶۴)	(۱۱۹,۱۳۶)
بهای تمام شده کالای فروش رفته	۲,۸۴۶,۶۰۱	۳,۷۶۷,۸۷۸	۵,۹۱۹,۹۷۴
بهای تمام شده خدمات ارائه شده	۰	۰	۰
جمع بهای تمام شده	۲,۸۴۶,۶۰۱	۳,۷۶۷,۸۷۸	۵,۹۱۹,۹۷۴

برآورد شرکت از تغییرات عوامل بهای تمام شده

برآورد دوره ۱۲ ماهه منتهی به افزایش مبلغ قرارداد جدید با پیمانکاران شرکت و همچنین با در نظر گرفتن تورم سالانه افزایش قیمت مواد اولیه، حامل های انرژی، سایر قطعات مصرفی، هزینه حمل و سایر هزینه ها، افزایش بهای تمام شده در سال مالی آتی منتهی به ۱۴۰۵/۱۲/۲۹ پیش بینی گردیده است.

«جملات آینده نگر نشان دهنده انتظارات، باورها یا پیش بینی های جاری از رویدادها و عملکرد مالی است. این جملات در معرض ریسک ها، عدم قطعیت ها و مفروضات غیرقطعی قرار دارند. بنابراین نتایج واقعی ممکن است متفاوت از نتایج مورد انتظار باشند.»

اطلاعات این فرم گزیده ای از اطلاعات گزارش تفسیری مدیریت می باشد که هیئت مدیره شرکت مطابق با مفاد دستورالعمل اجرایی افشای اطلاعات شرکتهای ثبت شده نزد سازمان موظف به ارائه آن در پیوست این اطلاعیه می باشد و این اطلاعات جایگزین گزارش مذکور نیست.

گردش مقداری - ریالی موجودی کالا

دوره ۱۲ ماهه منتهی به ۱۴۰۴/۱۲/۲۹														واحد	شرح محصول	
موجودی پایان دوره			فروش			تعدیلات			تولید			موجودی اول دوره				
بهای تمام شده - میلیون ریال	نرخ - ریال	مقدار	بهای تمام شده - میلیون ریال	نرخ - ریال	مقدار	بهای تمام شده - میلیون ریال	نرخ - ریال	مقدار	بهای تمام شده - میلیون ریال	نرخ - ریال	مقدار	بهای تمام شده - میلیون ریال	نرخ - ریال			مقدار
۹۴,۵۶۴	۲۳,۷۴۷,۸۶۵	۳,۹۸۲	۳,۷۶۱,۸۹۸	۲۷,۹۴۷,۴۷۶	۱۳۴,۶۰۶	(۴,۸۱۹)	۲۵,۴۹۷,۳۵۴	(۱۸۹)	۳,۷۸۴,۵۰۷	۲۸,۱۳۹,۶۹۱	۱۳۴,۴۹۰	۷۶,۷۷۴	۱۷,۹۰۸,۵۶۱	۴,۲۸۷	تن	سیمان سفید
۰	۰	۰	۵,۹۸۰	۲۲,۱۴۸,۱۴۸	۳۷۰	(۳,۵۰۱,۸۵۰)	۲۳,۳۳۷,۸۸۷	(۱۵۰,۰۵۰)	۳,۵۰۷,۸۳۰	۲۳,۳۳۵,۷۵۰	۱۵۰,۳۳۰	۰	۰	۰	تن	کلینکرسفید
۹۴,۵۶۴			۳,۷۶۷,۸۷۸			(۳,۵۰۶,۶۶۹)			۷,۲۹۲,۳۳۷			۷۶,۷۷۴				جمع کل

گردش مقداری - ریالی موجودی کالا (برآوردی)

برآورد دوره ۱۲ ماهه منتهی به ۱۴۰۵/۱۲/۲۹														واحد	شرح محصول	
موجودی پایان دوره			فروش			تعدیلات			تولید			موجودی اول دوره				
بهای تمام شده - میلیون ریال	نرخ - ریال	مقدار	بهای تمام شده - میلیون ریال	نرخ - ریال	مقدار	بهای تمام شده - میلیون ریال	نرخ - ریال	مقدار	بهای تمام شده - میلیون ریال	نرخ - ریال	مقدار	بهای تمام شده - میلیون ریال	نرخ - ریال			مقدار
۱۱۸,۰۵۵	۳۵,۱۱۴,۵۱۵	۳,۳۶۲	۵,۶۲۹,۴۲۸	۳۵,۱۱۰,۳۷۲	۱۶۰,۶۲۰	۰	۰	۰	۵,۶۶۲,۹۱۹	۳۵,۳۹۳,۲۴۴	۱۶۰,۰۰۰	۹۴,۵۶۴	۲۳,۷۴۷,۸۶۵	۳,۹۸۲	تن	سیمان سفید
۰	۰	۰	۲۸۰,۵۴۶	۲۸,۰۵۴,۶۰۰	۱۰,۰۰۰	(۴,۳۱۹,۳۷۸)	۲۹,۷۸۸,۸۱۴	(۴۵,۰۰۰)	۴,۵۹۹,۹۳۴	۲۹,۶۷۶,۹۳۹	۱۵۵,۰۰۰	۰	۰	۰	تن	کلینکرسفید
۱۱۸,۰۵۵			۵,۹۱۹,۹۷۴			(۴,۳۱۹,۳۷۸)			۱۰,۳۶۳,۸۴۳			۹۴,۵۶۴				جمع کل

گردش مقداری - ریالی موجودی کالا (برآوردی پایان سال آینده)

خرید و مصرف مواد اولیه

دوره ۱۲ ماهه منتهی به ۱۴۰۴/۱۲/۲۹												واحد	شرح			
موجودی اول دوره			مصرف			خرید طی دوره			موجودی اول دوره							
مبلغ	نرخ	مقدار	مبلغ	نرخ	مقدار	مبلغ	نرخ	مقدار	مبلغ	نرخ	مقدار					
																مواد اولیه داخلی:
۵۱۷,۱۹۲	۳,۰۰۳,۷۷۵	۱۷۳,۳۳۸	۵۵۹,۳۹۹	۳,۰۰۳,۷۷۵	۱۸۶,۳۹۴	۷۸۳,۳۶۸	۳,۴۵۳,۵۳۳	۳۳۶,۸۰۲	۲۹۳,۳۳۳	۲,۳۳۶,۶۹۹	۱۳۱,۷۳۰	تن			سنگ آهک	
۶۴۳,۶۶۹	۱۰,۸۳۴,۱۷۳	۵۹,۴۱۱	۴۹۵,۴۸۰	۱۰,۸۳۴,۱۹۰	۴۵,۷۳۳	۸۶۶,۳۴۱	۱۴,۴۹۰,۹۴۳	۵۹,۷۸۵	۲۷۳,۸۰۸	۶,۰۱۴,۴۱۸	۴۵,۳۵۹	تن			کائولن	

دوره ۱۲ ماهه منتهی به ۱۴۰۴/۱۲/۲۹												واحد	شرح	
موجودی پایان دوره			مصرف			خرید طی دوره			موجودی اول دوره					
مبلغ	نرخ	مقدار	مبلغ	نرخ	مقدار	مبلغ	نرخ	مقدار	مبلغ	نرخ	مقدار			
میلیون ریال	ریال		میلیون ریال	ریال		میلیون ریال	ریال		میلیون ریال	ریال				
۱۳۸	۹۱۳,۹۰۷	۱۵۱	۰	۰	۰	۰	۰	۰	۱۳۸	۹۱۳,۹۰۷	۱۵۱	تن	فلورین	
۱۰,۴۰۵	۳,۷۵۳,۶۰۸	۳,۷۷۲	۲۶,۳۱۸	۳,۷۵۳,۲۸۰	۷,۰۱۲	۱۱,۹۵۴	۵,۳۳۹,۳۳۱	۲,۲۸۶	۳۴,۷۶۹	۳,۳۰۳,۴۱۴	۷,۴۹۸	تن	سنگ گچ	
۱۳,۵۲۰	۶,۳۸۶,۳۴۰	۱,۹۶۲	۲۷,۰۸۲	۶,۳۸۷,۵۰۰	۴,۳۴۰	۳۲,۹۳۴	۷,۷۵۰,۴۷۱	۴,۳۴۸	۶,۶۸۹	۳,۴۳۳,۳۳۴	۱,۹۵۴	تن	سنگ R۲	
۳۳۸,۶۳۳	۱۰,۷۶۳,۶۰۵	۳۱,۴۶۰	۴۸,۴۳۶	۱۰,۷۶۳,۵۵۶	۴,۵۰۰	۳۵۷,۵۸۱	۱۳,۵۸۸,۶۶۴	۲۸,۴۰۵	۳۹,۴۷۸	۳,۹۰۱,۷۸۷	۷,۵۵۵	تن	کلینکر بازیافتی	
۱,۵۳۲,۵۵۷			۱,۱۵۶,۷۱۶			۲,۰۵۲,۰۶۸			۶۳۷,۲۰۵					جمع مواد اولیه داخلی
														مواد اولیه وارداتی:
۰			۰			۰			۰					جمع مواد اولیه وارداتی
۱,۵۳۲,۵۵۷			۱,۱۵۶,۷۱۶			۲,۰۵۲,۰۶۸			۶۳۷,۲۰۵					جمع کل

خرید و مصرف مواد اولیه (برآوردی)

برآورد دوره ۱۲ ماهه منتهی به ۱۴۰۵/۱۲/۲۹												واحد	شرح	
موجودی پایان دوره			مصرف			خرید طی دوره			موجودی اول دوره					
مبلغ	نرخ	مقدار	مبلغ	نرخ	مقدار	مبلغ	نرخ	مقدار	مبلغ	نرخ	مقدار			
میلیون ریال	ریال		میلیون ریال	ریال		میلیون ریال	ریال		میلیون ریال	ریال				
														مواد اولیه داخلی:
۶۱۸,۳۱۲	۳,۹۳۰,۰۶۶	۱۵۷,۷۳۰	۸۴۴,۷۷۳	۳,۹۳۰,۰۶۰	۲۱۵,۵۰۰	۹۴۵,۸۹۳	۴,۷۰۶,۱۳۳	۲۰۰,۹۹۲	۵۱۷,۱۹۲	۳,۰۰۲,۷۷۵	۱۷۲,۳۳۸	تن	سنگ آهک	
۶۸۳,۹۵۶	۱۵,۱۲۷,۰۸۵	۴۵,۲۱۴	۸۲۴,۴۳۴	۱۵,۱۲۷,۰۴۶	۵۴,۵۰۰	۸۶۴,۷۱۱	۲۱,۴۵۵,۲۵۱	۴۰,۳۰۲	۶۴۳,۶۶۹	۱۰,۸۳۴,۱۷۲	۵۹,۴۱۱	تن	کائولن	
۱۳۸	۹۱۳,۹۰۷	۱۵۱	۰	۰	۰	۰	۰	۰	۱۳۸	۹۱۳,۹۰۷	۱۵۱	تن	فلورین	
۱۳,۲۴۲	۵,۹۴۵,۶۰۵	۲,۰۵۹	۴۷,۵۶۲	۵,۹۴۵,۲۵۰	۸,۰۰۰	۴۹,۳۹۹	۶,۷۷۹,۰۵۹	۷,۲۸۷	۱۰,۴۰۵	۳,۷۵۳,۶۰۸	۳,۷۷۲	تن	سنگ گچ	
۱۵,۶۸۷	۹,۰۰۵,۱۶۶	۱,۷۴۳	۷۲,۰۲۸	۹,۰۰۴,۷۵۰	۸,۰۰۰	۷۵,۱۹۵	۹,۶۶۵,۱۶۷	۷,۷۸۰	۱۳,۵۲۰	۶,۳۸۶,۳۴۰	۱,۹۶۲	تن	سنگ R۲	
۳۳۸,۶۳۳	۱۰,۷۶۳,۶۰۵	۳۱,۴۶۰	۰	۰	۰	۰	۰	۰	۳۳۸,۶۳۳	۱۰,۷۶۳,۶۰۵	۳۱,۴۶۰	تن	کلینکر بازیافتی	
۱,۶۶۸,۹۵۸			۱,۷۸۸,۷۹۷			۱,۹۳۵,۱۹۸			۱,۵۳۲,۵۵۷					جمع مواد اولیه داخلی
														مواد اولیه وارداتی:
۰			۰			۰			۰					جمع مواد اولیه وارداتی
۱,۶۶۸,۹۵۸			۱,۷۸۸,۷۹۷			۱,۹۳۵,۱۹۸			۱,۵۳۲,۵۵۷					جمع کل

خرید و مصرف مواد اولیه (برآوردی پایان سال آینده)

برآورد شرکت از تغییرات نرخ خرید مواد اولیه

نرخ خرید مواد اولیه	برآورد دوره ۱۲ ماهه منتهی به ۱۴۰۵/۱۲/۲۹	با توجه به پیش بینی افزایش هزینه حمل و افزایش سالانه هزینه ها، افزایش قیمت مواد اولیه طی سال مالیاتی منتهی به ۱۴۰۵/۱۲/۲۹ پیش بینی گردیده است.
«جملات آینده نگر نشان دهنده انتظارات، باورها یا پیش بینی های جاری از رویدادها و عملکرد مالی است. این جملات در معرض ریسک ها، عدم قطعیت ها و مفروضات غیرقطعی قرار دارند. بنابراین نتایج واقعی ممکن است متفاوت از نتایج مورد انتظار باشند.»		
اطلاعات این فرم گزیده ای از اطلاعات گزارش تفسیری مدیریت می باشد که هیئت مدیره شرکت مطابق با مفاد دستورالعمل اجرایی افشای اطلاعات شرکتهای ثبت شده نزد سازمان موظف به ارائه آن در پیوست این اطلاعیه می باشد و این اطلاعات جایگزین گزارش مذکور نیست.		

هزینه های سربار و هزینه های عمومی و اداری شرکت

کلیه مبالغ درج شده به میلیون ریال می باشد

شرح	هزینه سربار			هزینه های اداری، عمومی و فروش		
	سال مالی منتهی به ۱۴۰۲/۱۲/۲۰	دوره ۱۲ ماهه منتهی به ۱۴۰۴/۱۲/۲۹	برآورد دوره ۱۲ ماهه منتهی به ۱۴۰۵/۱۲/۲۹	سال مالی منتهی به ۱۴۰۲/۱۲/۲۰	دوره ۱۲ ماهه منتهی به ۱۴۰۴/۱۲/۲۹	برآورد دوره ۱۲ ماهه منتهی به ۱۴۰۵/۱۲/۲۹
هزینه حقوق و دستمزد	۶۳۶,۴۱۰	۹۹۷,۸۴۲	۱,۱۲۶,۲۳۳	۳۳۳,۲۵۳	۳۷۹,۶۱۰	۴۵۴,۶۶۲
هزینه استهلاک	۲۵,۷۳۵	۳۷,۸۴۱	۴۰,۴۳۴	۲,۱۰۳	۳,۷۶۱	۴,۸۴۹
هزینه انرژی (آب، برق، گاز و سوخت)	۵۳۵,۹۵۸	۱,۰۶۶,۸۱۸	۱,۴۰۰,۴۳۷	۹۹۷	۲,۱۳۱	۲,۰۲۲
هزینه مواد مصرفی	۲۵۳,۸۷۷	۴۰۹,۸۸۲	۷۳۳,۶۵۲	۰	۰	۰
هزینه تبلیغات	۱,۸۰۲	۳۴۴	۵۱۸	۶۴۳	۶۷۷	۹۸۹
حق العمل و کمیسیون فروش	۸۶,۵۷۳	۱۷۴,۹۸۰	۳۳۱,۲۰۴	۷,۸۰۲	۱۸,۲۱۳	۱۷,۳۶۰
هزینه خدمات پس از فروش	۰	۰	۰	۰	۰	۰
هزینه مطالبات مشکوک الوصول	۰	۰	۰	۰	۰	۰
هزینه حمل و نقل و انتقال	۷۳,۷۴۹	۱۰۴,۶۸۵	۱۳۰,۸۲۶	۲۳,۳۲۳	۷۸,۱۲۰	۷۳,۳۵۰
سایر هزینه ها	۱۳۷,۶۱۸	۱۴۶,۵۸۳	۱۸۶,۵۷۷	۳۱,۹۷۶	۵۳,۹۲۷	۵۶,۱۱۸
تعمیر و نگهداری	۱۸۳,۱۳۴	۳۳۱,۱۳۴	۳۷۹,۷۹۵	۱۲,۶۳۱	۱۹,۳۸۲	۲۳,۵۹۸
سهم اداری و فروش از سربار	(۵۸,۸۶۹)	(۱۱۹,۶۷۷)	(۱۳۷,۷۴۸)	۵۸,۸۶۹	۱۱۹,۶۷۷	۱۳۷,۷۴۸
کمک بلاعوض	۰	۰	۰	۱۲,۰۰۰	۹,۷۰۰	۱۲,۱۲۵
هزینه صادرات	۰	۰	۰	۱۸,۷۱۲	۳۴,۵۷۸	۷۳,۹۵۲
حسابرسی	۰	۰	۰	۱۴,۷۷۷	۱۹,۲۹۱	۱۸,۲۷۷

شرح	هزینه سربرار			هزینه های اداری، عمومی و فروش		
	سال مالی منتهی به ۱۴۰۳/۱۲/۳۰	دوره ۱۲ ماهه منتهی به ۱۴۰۴/۱۲/۲۹	برآورد دوره ۱۲ ماهه منتهی به ۱۴۰۵/۱۲/۲۹	سال مالی منتهی به ۱۴۰۳/۱۲/۳۰	دوره ۱۲ ماهه منتهی به ۱۴۰۴/۱۲/۲۹	برآورد دوره ۱۲ ماهه منتهی به ۱۴۰۵/۱۲/۲۹
پاداش هیئت مدیره	۰	۰	۰	۴,۰۰۰	۴,۰۰۰	۵,۲۰۰
کارمزد	۰	۰	۰	۷,۷۱۲	۴۳,۲۹۷	۳۴,۵۳۹
سهم مواد اولیه	(۱۱,۶۴۴)	(۱۹,۸۳۰)	(۳۰,۶۳۳)	۰	۰	۰
جمع	۱,۸۶۴,۳۴۳	۳,۰۲۰,۵۰۲	۲,۹۶۱,۲۹۶	۴۱۸,۸۹۸	۷۷۶,۴۶۴	۹۱۵,۷۹۹

برآورد شرکت از تغییرات هزینه های عمومی، اداری، تشکیلاتی و خالص سایر درآمدها (هزینه ها) عملیاتی

برآورد دوره ۱۲ ماهه منتهی به ۱۴۰۵/۱۲/۲۹	این شرکت برای ۱۲ ماهه آتی منتهی به ۱۴۰۵/۱۲/۲۹ افزایش هزینه های پرسنلی را با توجه به افزایش سالانه حقوق و دستمزد، و افزایش سایر هزینه ها را نسبت به سال ۱۴۰۴ با توجه به تورم و نوع فروش داخلی و صادراتی پیش بینی کرده است.
--	---

وضعیت کارکنان

شرح	سال مالی منتهی به ۱۴۰۳/۱۲/۳۰	دوره ۱۲ ماهه منتهی به ۱۴۰۴/۱۲/۲۹	برآورد دوره ۱۲ ماهه منتهی به ۱۴۰۵/۱۲/۲۹
تعداد پرسنل تولیدی شرکت	۱۵۱	۱۴۵	۱۵۸
تعداد پرسنل غیر تولیدی شرکت	۲۵	۲۷	۴۰

وضعیت ارزی

کلیه مبالغ درج شده به میلیون ریال می باشد

شرح	نوع ارز	سال مالی منتهی به ۱۴۰۳/۱۲/۳۰			دوره ۱۲ ماهه منتهی به ۱۴۰۴/۱۲/۲۹			برآورد دوره ۱۲ ماهه منتهی به ۱۴۰۵/۱۲/۲۹		
		نرخ میانگین تسعیر ارز	مبلغ ارزی	مبلغ ریالی-میلیون ریال	نرخ میانگین تسعیر ارز	مبلغ ارزی	مبلغ ریالی-میلیون ریال	نرخ میانگین تسعیر ارز	مبلغ ارزی	مبلغ ریالی-میلیون ریال
منابع ارزی طی دوره	دلار	۵۳۶,۸۷۴	۴,۲۱۸,۴۴۴	۲,۲۲۲,۵۹۰	۹۰۷,۶۰۲	۴,۹۵۸,۱۲۳	۱,۱۵۰,۰۰۰	۴,۶۶۰,۵۰۰	۵,۳۵۹,۵۷۵	
داراییهای ارزی پایان دوره	دلار	۷۰۶,۶۳۷	۳۴۸,۰۳۳	۲۴۵,۹۳۳	۱,۳۶۲,۳۵۸	۲۳۸,۴۱۰	۱,۱۵۰,۰۰۰	۲۵۰,۰۰۰	۲۸۷,۵۰۰	
داراییهای ارزی پایان دوره	درهم	۱۹۳,۴۱۳	۱۰۵,۲۰۱	۲۰,۲۴۳	۳۷۰,۹۶۳	۲۲۴,۰۹۱	۰	۰	۰	
بدهی های ارزی پایان دوره	دلار	۰	۰	۰	۱,۳۶۲,۳۵۸	۱۶	۰	۰	۰	

«جملات آینده نگر نشان دهنده انتظارات، باورها یا پیش بینی های جاری از رویدادها و عملکرد مالی است. این جملات در معرض ریسک ها، عدم قطعیت ها و مفروضات غیرقطعی قرار دارند. بنابراین نتایج واقعی ممکن است متفاوت از نتایج مورد انتظار باشند.»

توضیحات درخصوص وضعیت ارزی

کلیه ارز حاصل از صادرات از طریق سامانه جامع مبادلات ارزی به فروش می رسد و نرخ برای تسعیر بر اساس بازار مذکور لحاظ شده است.

اطلاعات این فرم گزیده ای از اطلاعات گزارش تفسیری مدیریت می باشد که هیئت مدیره شرکت مطابق با مفاد دستورالعمل اجرایی افشای اطلاعات شرکت های ثبت شده نزد سازمان موظف به ارائه آن در پیوست این اطلاعیه می باشد و این اطلاعات جایگزین گزارش مذکور نیست.

تشریح برنامه های شرکت جهت تکمیل طرح های توسعه

کلیه مبالغ درج شده به میلیون ریال می باشد

نام طرح	هزینه های برآوردی ریالی طرح - میلیون ریال	هزینه های برآوردی ارزی طرح	نوع ارز	هزینه های انجام شده تا تاریخ ۱۴۰۴/۱۲/۲۹ - میلیون ریال	هزینه های برآوردی تکمیل طرح - میلیون ریال	منابع تامین مالی		نرخ NPV IRR	درصد پیشرفت فیزیکی طرح در تاریخ ۱۴۰۲/۱۲/۳۰	درصد پیشرفت فیزیکی طرح در تاریخ ۱۴۰۴/۱۲/۲۹	درصد پیشرفت فیزیکی برآوردی طرح در تاریخ ۱۴۰۵/۱۲/۲۹	تاریخ برآوردی بهره برداری از طرح	تشریح تاثیر طرح در فعالیتهای آتی شرکت	توضیحات
						ارزی ریالی	مالی							

توضیحات درخصوص تشریح برنامه های شرکت جهت تکمیل طرح های توسعه

موردی وجود ندارد

وضعیت شرکت های سرمایه پذیر

کلیه مبالغ درج شده به میلیون ریال می باشد

نام شرکت	سال مالی منتهی به ۱۴۰۲/۱۲/۳۰			دوره ۱۲ ماهه منتهی به ۱۴۰۴/۱۲/۲۹					برآورد دوره ۱۲ ماهه منتهی به ۱۴۰۵/۱۲/۲۹				
	درصد مالکیت	بهای تمام شده	سال مالی شرکت سرمایه پذیر	درآمد سرمایه گذاری - میلیون ریال	درآمد نقدی هر سهم	بهای تمام شده	درآمد هر سهم	درآمد سرمایه گذاری - میلیون ریال	درصد مالکیت	بهای تمام شده	درآمد هر سهم	درآمد نقدی هر سهم	درآمد سرمایه گذاری - میلیون ریال
سایر شرکتهای خارج از بورس	۰	۱۷۲	۱۴۰۴/۱۲/۲۹	۱۱۲	۱۶۶,۳۳۱	۲۳۴	۰	۱,۲۸۳	۰	۲۳۴	۲۵,۹۲۷	۲۰۰	۲۰۰

توضیحات در خصوص وضعیت شرکت های سرمایه پذیر

موردی وجود ندارد

«جملات آینده نگر نشان دهنده انتظارات، باورها یا پیش بینی های جاری از رویدادها و عملکرد مالی است. این جملات در معرض ریسک ها، عدم قطعیت ها و مفروضات غیرقطعی قرار دارند. بنابراین نتایج واقعی ممکن است متفاوت از نتایج مورد انتظار باشند.»

اطلاعات این فرم گزیده ای از اطلاعات گزارش تفسیری مدیریت می باشد که هیئت مدیره شرکت مطابق با مفاد دستورالعمل اجرایی افشای اطلاعات شرکتهای ثبت شده نزد سازمان موظف به ارائه آن در پیوست این اطلاعیه می باشد و این اطلاعات جایگزین گزارش مذکور نیست.

سایر درآمدهای عملیاتی

کلیه مبالغ درج شده به میلیون ریال می باشد

شرح	سال مالی منتهی به ۱۴۰۲/۱۲/۳۰	دوره ۱۲ ماهه منتهی به ۱۴۰۴/۱۲/۲۹	برآورد دوره ۱۲ ماهه منتهی به ۱۴۰۵/۱۲/۲۹
برگشت هزینه انرژی سنواتی	۶۹,۷۲۸	۰	۰
درآمد آزمایشگاه	۳۴۳	۲,۴۱۰	۷۲۰

منابع تامین مالی (برآوردی)

کلیه مبالغ درج شده به میلیون ریال می باشد

برآورد منابع تامین مالی شرکت در دوره ۱۲ ماهه منتهی به ۱۴۰۵/۱۲/۲۹										
سایر توضیحات	مبلغ هزینه مالی طی دوره	مانده پایان دوره به تفکیک سررسید		مانده پایان دوره (اصل و فرع)			ریالی	مانده اول دوره تسهیلات ارزی و ریالی (میلیون ریال)	نرخ سود	محل تامین
				ارزی						
		بلند مدت	کوتاه مدت	معادل ریالی تسهیلات ارزی (میلیون ریال)	مبلغ ارزی	نوع ارز				
	۱۲۹,۲۷۴	۰	۰	۰	۰		۰	۴۰۲,۷۶۲	۲۲	تسهیلات دریافتی از بانکها
	۰							۰		تسهیلات تسویه شده از ابتدای سال مالی تا پایان دوره
	۱۲۹,۲۷۴	۰	۰	۰			۰	۴۰۲,۷۶۲		جمع
	۳۱,۹۵۰	انتقال به دارایی								
	۹۷,۳۲۴	هزینه مالی دوره								

منابع تامین مالی (برآوردی پایان سال آینده)

توضیحات در خصوص جزئیات منابع تامین مالی شرکت در پایان دوره

مانده تسهیلات با نرخ ۲۲ درصد و کلیه اقساط سر رسید ها پرداخت گردیده است

برآورد شرکت از برنامه های تامین مالی و تغییرات هزینه های مالی شرکت

بر اساس نیاز نقدینگی برای سه ماهه آتی مانده تسهیلات با نرخ ۲۲ درصد در نظر گرفته شده است

سایر درآمدها و هزینه های غیرعملیاتی - درآمد سرمایه گذاری ها

کلیه مبالغ درج شده به میلیون ریال می باشد

شرح	سال مالی منتهی به ۱۴۰۲/۱۲/۳۰	دوره ۱۲ ماهه منتهی به ۱۴۰۴/۱۲/۲۹	برآورد دوره ۱۲ ماهه منتهی به ۱۴۰۵/۱۲/۲۹
سود سهام سرمایه گذاری در شرکتها	۱۲,۳۸۹	۶,۸۱۷	۲۰۰
سود سپرده های بانکی	۴۱,۷۹۶	۱,۲۲۵	۱,۲۰۰
جمع	۵۴,۱۸۵	۸,۰۴۲	۱,۴۰۰

سایر درآمدها و هزینه های غیرعملیاتی - اقلام متفرقه

کلیه مبالغ درج شده به میلیون ریال می باشد

شرح	سال مالی منتهی به ۱۴۰۲/۱۲/۳۰	دوره ۱۲ ماهه منتهی به ۱۴۰۴/۱۲/۲۹	برآورد دوره ۱۲ ماهه منتهی به ۱۴۰۵/۱۲/۲۹
سایر درآمدها و هزینه های غیر عملیاتی	(۲۵)	۷۸۷	۰
سود(زیان) تسعیر ارز	۶,۱۷۳	۴۵۸,۴۳۰	۶۰۰
درآمد اجاره	۵,۷۰۰	۷,۲۱۵	۹,۹۰۶
سود (زیان) فروش اقلام اسقاطی و مواد اولیه	(۱۷,۳۰۵)	۰	۰
جمع	(۵,۴۵۷)	۴۶۶,۴۳۲	۱۰,۵۰۶

برنامه شرکت در خصوص تقسیم سود

کلیه مبالغ درج شده به میلیون ریال می باشد

مبلغ سود انباشته پایان سال مالی گذشته	سود سهام پیشنهادی هیئت مدیره در سال مالی گذشته	مبلغ سود خالص سال مالی گذشته	سود سهام مصوب مجمع سال مالی گذشته	پیشنهاد هیئت مدیره در خصوص درصد تقسیم سود سال مالی جاری
۱,۱۱۶,۸۰۷	۴۸۵,۴۸۵	۹۶۹,۹۱۱	۱,۰۰۸,۲۱۵	۵۰

سایر برنامه های با اهمیت شرکت

برآورد دوره ۱۲ ماهه منتهی به ۱۴۰۵/۱۲/۲۹	تمام شده محصولات می گردد برآورد سال مالی منتهی به ۱۴۰۵/۱۲/۲۹ علت افزایش درآمد عملیاتی عمدتاً ناشی از افزایش نرخ محصولات داخلی و صادراتی می باشد. البته طی دوره ۱۲ ماهه آتی منتهی به ۱۴۰۵/۱۲/۲۹ به علت افزایش نرخ قرارداد پیمانکاران و همچنین احتمال افزایش نرخ حامل های انرژی و هزینه تعمیرات و نگهداری موجب افزایش بهای تمام شده محصولات می گردد
---	---

سایر توضیحات با اهمیت

دفاتر شرکت تا پایان سال ۱۴۰۰ به جز سال های ۱۳۹۸ تا ۱۳۹۹ توسط موسسه حسابرسی سازمان تامین اجتماعی، بازرسی بیمه ای گردیده و حق بیمه بر اساس برگ های اعلام بدهی قطعی تسویه شده است. همچنین در این ارتباط دفاتر شرکت جهت سال های مالی ۱۴۰۱، ۱۴۰۲ و ۱۴۰۳ مورد رسیدگی و برگ بدهی به مبلغ ۷,۰۸۰ میلیون ریال، مبلغ ۱۲,۴۶۹ میلیون ریال و مبلغ ۱۵,۰۲۳ میلیون ریال صادر و مورد اعتراض قرار گرفته است که در جریان رسیدگی می باشد. در این ارتباط دفاتر شرکت جهت سال ۱۴۰۴ تاکنون رسیدگی نشده است. لازم به توضیح است ذخیره لازم از این بابت در حساب ها منظور گردیده است.
«جملات آینده نگر نشان دهنده انتظارات، باورها یا پیش بینی های جاری از رویدادها و عملکرد مالی است. این جملات در معرض ریسک ها، عدم قطعیت ها و مفروضات غیرقطعی قرار دارند. بنابراین نتایج واقعی ممکن است متفاوت از نتایج مورد انتظار باشند.»

جدول مربوط به مشخصات و سوابق اعضا هیئت مدیره

نام و نام خانوادگی (نماینده شخصیت حقوقی)	سمت	تاریخ عضویت در هیئت مدیره	عضو غیرموظف هیات مدیره	میزان مالکیت در سهام شرکت	عضویت همزمان در هیئت مدیره سایر شرکت ها	دفعات حضور در جلسات				
						آیا جلسات هیات مدیره مطابق مفاد اساسنامه برگزار گردیده است؟	هیات مدیره	کمیته حسابرسی	کمیته انتصابات	سایر کمیته ها
سعید تدین	رئیس هیئت مدیره	۱۴۰۲/۰۲/۲۳	بلی	۰	خیر	بلی	۱۲	۰	۳	۰
محسن حاجی محمدتقی دولابی	نایب رییس هیئت مدیره	۱۴۰۴/۰۴/۰۹	خیر	۰	خیر	بلی	۱۰	۰	۰	۰

دفعات حضور در جلسات					آیا جلسات هیات مدیره مطابق مفاد اساسنامه برگزار گردیده است؟	عضویت همزمان در هیئت مدیره سایر شرکت‌ها	میزان مالکیت در سهام شرکت	عضو غیرموظف هیات مدیره	تاریخ عضویت در هیئت مدیره	سمت	نام و نام خانوادگی (نماینده شخصیت حقوقی)
سایر کمیته ها	کمیته انتصابات	کمیته حسابرسی	هیات مدیره	جلسه می باشد.							
۰	۰	۰	۱۲	بلی	خیر	۰	بلی	۱۴۰۲/۰۲/۲۳	عضو هیئت مدیره	حسن شعبان پور	
۱۲	۰	۰	۱۲	بلی	خیر	۰	بلی	۱۴۰۲/۰۲/۳۱	عضو هیئت مدیره	مهدی جهان بین	
۰	۰	۱۲	۱۲	بلی	خیر	۰	بلی	۱۴۰۲/۰۵/۱۴	عضو هیئت مدیره	مجتبی مجیدی	
تعداد جلسات هیات مدیره برگزار شده طی سال مالی منتهی به ۱۴۰۴/۱۲/۲۹					۱۲	جلسه می باشد.					

جدول مربوط به مشخصات، سوابق اعضاء کمیته های تخصصی هیات مدیره و مدیران اجرایی

میزان مالکیت در سهام شرکت	اهم سوابق	تحصیلات/مدارک حرفه‌ای	سمت	نام و نام خانوادگی
۰	حسابرس داخلی شرکت سیمان سفید نی ریز و رییس و مدیر حسابرسی داخلی و مدیر مالی شرکت سیمان فارس	کارشناسی ارشد حسابداری	رئیس کمیته حسابرسی	مجتبی مجیدی
۰	مدیر فروشگاه مرکزی شرکت ملی نفت ایران (۸ سال)، رئیس حسابداری مالی، صنعتی و فروش در شرکت فارسیت اهواز (۷ سال)، مدیر حسابرسی داخلی شرکت فارسیت اهواز (۴ سال)، معاون مالی و اداری شرکت فارسیت اهواز (۴ سال) و مدیر مالی شرکت سیمان خوزستان (۴ سال)	کارشناسی ارشد حسابداری	عضو کمیته حسابرسی	احمد زمانپور
۰	مدیر مالی شرکت لعابیران و از سال ۱۴۰۰ تا کنون مدیر مالی شرکت سالیز مرغ .	کارشناسی حسابداری	عضو کمیته حسابرسی	مجتبی اندیشگر
۰	نایب رئیس هیات مدیره حمل نقل بار کرمان- رئیس تدارکات سیدکو- مدیر امور مجامع سیدکو	کارشناس معماری و ارشد برنامه ریزی شهری و منطقه ای	رئیس کمیته ریسک	مهدی جهان بین
۰	مدیر منابع انسانی فارس نو و نایب رئیس هیات مدیره گچ ماشینی فارس	کارشناسی ارشد مدیریت کارآفرینی	عضو کمیته ریسک	رامین نوزن
۰	معاون مالی و اداری آهن ماشین توان و پرتو باران آسی	کارشناسی ارشد حسابداری	عضو کمیته ریسک	علی زارع حسین آبادی
۰	جانشین دبیر مجمع مشورتی نظام مسائل کشور در استان اصفهان و بازرس ویژه مدیرعامل سیمان تامین	کارشناسی مهندسی عمران	رئیس کمیته انتصابات	سعید تدین
۰	۲۱ سال سابقه کارشناسی مالی رییس حسابداری و مدیر مالی سیمان بجنورد	کارشناسی ارشد حسابداری	عضو کمیته انتصابات	عادل روغنی

میزان مالکیت در سهام شرکت	اهم سوابق		تحصیلات / مدارک حرفه‌ای	سمت	نام و نام خانوادگی
۰	۱۹ سال سابقه مدیریت حراست و مدیر منابع انسانی سیمان قاین		کارشناسی ارشد الهیات	عضو کمیته انتصابات	مجتبی فرهادیان
جلسه می باشد.		۱۳	تعداد جلسات کمیته حسابرسی برگزار شده طی سال مالی منتهی به ۱۴۰۴/۱۲/۲۹		
جلسه می باشد.		۳	تعداد جلسات کمیته انتصابات برگزار شده طی سال مالی منتهی به ۱۴۰۴/۱۲/۲۹		
جلسه می باشد.		۱۲	تعداد جلسات سایر کمیته های تخصصی هیات مدیره برگزار شده طی سال مالی منتهی به ۱۴۰۴/۱۲/۲۹		

میزان سهام شرکت در تملک شرکت های فرعی

میزان وثیقه بودن سهام تحت تملک	درصد سهام تحت تملک	تعداد سهام تحت تملک	نام شرکت
--------------------------------	--------------------	---------------------	----------

میزان سهام سهامدار عمده در تملک شرکت و شرکتهای فرعی

میزان وثیقه بودن سهام تحت تملک	درصد سهام تحت تملک	تعداد سهام تحت تملک	نام سهامدار / سهامداران عمده	نام شرکت
۰	۰	۰	شرکت سهامی عام سیمان فارس و خوزستان	سیمان سفید نی ریز



شرکت سیمان سفید نی ریز (سهامی عام)

شناسه ملی: ۱۰۵۳۰۳۲۴۵۲۹
تاریخ:
شماره:
پیوست:

شرکت سیمان سفید نی ریز (سهامی عام)

صورت های مالی

سال مالی منتهی به ۲۹ اسفند ۱۴۰۴

مجمع عمومی عادی صاحبان سهام

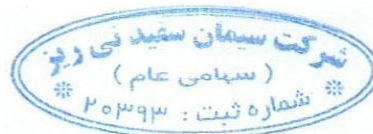
با احترام

به پیوست صورت های مالی شرکت سیمان سفید نی ریز (سهامی عام) مربوط به سال مالی منتهی به ۲۹ اسفند ۱۴۰۴ تقدیم می شود. اجزای تشکیل دهنده صورت های مالی به قرار زیر است:

شماره صفحه	
۲	● صورت سود و زیان
۳	● صورت سود و زیان جامع
۴	● صورت وضعیت مالی
۵	● صورت تغییرات در حقوق مالکانه
۶	● صورت جریان های نقدی
۷-۴۶	● یادداشت های توضیحی صورت های مالی

صورت های مالی شرکت طبق استانداردهای حسابداری تهیه شده و در تاریخ ۱۴۰۵/۰۲/۱۵ به تایید هیات مدیره شرکت رسیده است.

امضاء	سمت	نام نماینده اشخاص حقوقی	اعضای هیات مدیره
	رئیس هیات مدیره (غیر موظف)	سعید تدین	شرکت سیمان فارس
	مدیر عامل و نایب رئیس هیات مدیره	محسن حاجی محمد تقی دولابی	شرکت سیمان فارس و خوزستان
	عضو هیات مدیره (غیر موظف)	حسن شعبان پور	شرکت سیمان فارس نو
	عضو هیات مدیره (غیر موظف)	مهدی جهان بین	شرکت سرمایه گذاری خوارزمی
	عضو هیات مدیره (غیر موظف)	مجتبی مجیدی	شرکت صنایع سیمان غرب



دفتر مرکزی: شیراز، بلوار فرهنگ شهر، ایستگاه ۱۴، پلاک ۲۱۶ کدپستی ۷۱۸۷۹-۱۸۳۱۶ صندوق پستی ۷۱۹۵۵-۹۴۶ تلفن ۰۷۱-۳۶۳۱۸۹۰۱-۴ فکس ۰۷۱-۳۶۳۰۱۷۴۶-۰۷۱

کارخانه: فارس، نی ریز، کیلومتر ۲۴ جاده نی ریز به سیرجان کدپستی ۷۴۹۷۱-۸۶۳۳۱ صندوق پستی ۱۶۳-۷۴۹۱۵ تلفن ۸-۰۷۱-۵۳۸۳۰۰۰۶ فکس کارخانه: ۰۷۱-۵۳۸۳۰۰۰۵


شرکت سیمان سفید نی ریز (سهامی عام)

صورت سود و زیان

سال مالی منتهی به ۲۹ اسفند ۱۴۰۴

(مبالغ به میلیون ریال)

سال ۱۴۰۳	سال ۱۴۰۴	یادداشت	
۴,۴۴۱,۸۴۶	۶,۹۹۰,۹۸۱	۵	درآمدهای عملیاتی
(۲,۸۴۶,۶۰۱)	(۳,۷۶۷,۸۷۸)	۶	بهای تمام شده درآمدهای عملیاتی
۱,۵۹۵,۲۴۵	۳,۲۲۳,۱۰۳		سود ناخالص
(۴۱۸,۸۹۸)	(۷۷۶,۴۶۴)	۷	هزینه های فروش، اداری و عمومی
۹۱,۵۳۴	۵,۱۳۳	۸	سایر درآمدها
(۹۷,۷۵۷)	(۵۰,۵۵۸)	۹	سایر هزینه ها
۱,۱۷۰,۱۲۴	۲,۴۰۱,۲۱۴		سود عملیاتی
(۳۸,۹۸۳)	(۸۹,۵۴۹)	۱۰	هزینه های مالی
۴۸,۷۲۸	۴۷۴,۴۷۴	۱۱	سایر درآمدها و هزینه های غیر عملیاتی
۱,۱۷۹,۸۶۹	۲,۷۸۶,۱۳۹		سود عملیات در حال تداوم قبل از مالیات
(۲۰۹,۹۵۸)	(۲۴۸,۳۷۶)	۲۷	هزینه مالیات بر درآمد
۹۶۹,۹۱۱	۲,۵۳۷,۷۶۳		سود خالص
			سود هر سهم
			سود پایه هر سهم:
۲۸۲	۶۳۶		عملیاتی (ریال)
۶	۱۲۱		غیر عملیاتی (ریال)
۲۸۸	۷۵۷	۱۲	سود پایه هر سهم (ریال)



یادداشت های توضیحی، بخش جدایی ناپذیر صورت های مالی است.

۲

شرکت سیمان سفید نی ریز (سهامی عام)
 صورت سود و زیان جامع
 سال مالی منتهی به ۲۹ اسفند ۱۴۰۴

(مبالغ به میلیون ریال)

سال ۱۴۰۳	سال ۱۴۰۴	یادداشت
۹۶۹,۹۱۱	۲,۵۳۷,۷۶۳	
۳,۱۶۴,۴۳۴	.	۱۳
۴,۱۳۴,۳۴۵	۲,۵۳۷,۷۶۳	

سود خالص

سایر اقلام سود و زیان جامع که در دوره های آتی به صورت سود و زیان تجدید طبقه بندی نخواهد شد:

مازاد تجدید ارزیابی دارایی های ثابت مشهود (طبقه زمین)

سود جامع



یادداشتهای توضیحی، بخش جدایی ناپذیر صورت های مالی است.

۳


شرکت سیمان سفید نی ریز (سهامی عام)

صورت وضعیت مالی

به تاریخ ۲۹ اسفند ۱۴۰۴

(مبالغ به میلیون ریال)	۱۴۰۳/۱۲/۳۰	۱۴۰۴/۱۲/۲۹	یادداشت
			دارایی ها
			دارایی های غیر جاری
۳,۴۴۶,۹۱۰	۳,۵۵۲,۱۴۵	۱۳	دارایی های ثابت مشهود
۱۲,۸۲۸	۱۹,۵۷۰	۱۴	دارایی های نامشهود
۱۷۳	۲۳۴	۱۵	سرمایه گذاری های بلند مدت
۴,۴۳۱	۷,۰۱۱	۱۶	دریافتی های بلند مدت
۳۶	۳۶	۱۷	سایر دارایی ها
۳,۴۶۴,۳۷۸	۳,۵۷۸,۹۹۶		جمع دارایی های غیر جاری
			دارایی های جاری
۲۰۸,۶۶۹	۱۶۰,۹۳۵	۱۸	پیش پرداخت ها
۲,۰۸۰,۲۲۵	۳,۷۲۵,۹۷۰	۱۹	موجودی مواد و کالا
۲۴,۱۶۹	۱۰۴,۶۷۲	۱۶	دریافتی های تجاری و سایر دریافتی ها
۴۰,۳۱۹	۱۰۸,۰۹۷	۲۰	سرمایه گذاری های کوتاه مدت
۳۱۹,۲۸۹	۷۶۰,۱۵۵	۲۱	موجودی نقد
۲,۶۷۲,۶۷۱	۴,۸۵۹,۸۲۹		جمع دارایی های جاری
۶,۱۳۷,۰۴۹	۸,۴۳۸,۸۲۵		جمع دارایی ها
			حقوق مالکانه و بدهی ها
			حقوق مالکانه
۳,۳۹۵,۰۰۰	۳,۳۹۵,۰۰۰	۲۲	سرمایه
۷۱,۴۹۶	۱۹۸,۳۸۴	۲۳	اندوخته قانونی
۱,۱۱۶,۸۰۷	۲,۵۵۲,۰۶۵	۳۹	سود انباشته
(۱۲۴,۷۳۱)	(۱۳۲,۵۵۷)	۲۴	سهم خزانه
۴,۴۵۸,۵۷۲	۶,۰۱۲,۸۹۲		جمع حقوق مالکانه
			بدهی ها
			بدهی های غیر جاری
۳۶,۰۰۴	۶۵,۵۸۰	۲۸	ذخایر بلند مدت
۱۶۶,۵۸۴	۲۷۱,۳۴۰	۲۹	ذخیره مزایای پایان خدمت کارکنان
۲۰۲,۵۸۸	۳۳۶,۹۲۰		جمع بدهی های غیر جاری
			بدهی های جاری
۷۰۸,۸۱۶	۱,۱۳۱,۸۸۰	۲۵	پرداختی های تجاری و سایر پرداختی ها
۲۲۵,۶۶۴	۲۶۳,۰۰۹	۲۷	مالیات پرداختی
۵,۸۳۸	۷,۶۱۳	۳۰	سود سهام پرداختی
۲۰۷,۱۶۸	۴۰۳,۷۶۲	۲۶	تسهیلات مالی
۳۲۸,۴۰۳	۲۸۲,۷۴۹	۳۱	پیش دریافت ها
۱,۴۷۵,۸۸۹	۲,۰۸۹,۰۱۳		جمع بدهی های جاری
۱,۶۷۸,۴۷۷	۲,۴۲۵,۹۳۳		جمع بدهی ها
۶,۱۳۷,۰۴۹	۸,۴۳۸,۸۲۵		جمع حقوق مالکانه و بدهی ها

یادداشت های توضیحی، بخش جدایی ناپذیر صورت های مالی است.



۴

شرکت سیمان سفید نی ریز (سهامی عام)


صورت تغییرات در حقوق مالکانه

سال مالی منتهی به ۲۹ اسفند ۱۴۰۴

(مبالغ به میلیون ریال)

جمع کل	سهم خزانة	سود انباشته	مازاد تجدید ارزیابی دارایی ها	اندرخته قانونی	صرف (کسر) سهم خزانة	سرمایه	
۱,۵۵۵,۴۸۹	(۵۰,۰۳۵)	۱,۳۵۲,۵۲۴	.	۲۳,۰۰۰	.	۲۳۰,۰۰۰	مانده در ۱۴۰۳/۰۱/۰۱
تغییرات حقوق مالکانه در سال ۱۴۰۳							
۹۶۹,۹۱۱	.	۹۶۹,۹۱۱	سود خالص گزارش شده در صورت های مالی سال ۱۴۰۳
۳,۱۶۴,۴۳۴	.	.	۳,۱۶۴,۴۳۴	.	.	.	سایر اقلام سود و زیان جامع پس از کسر مالیات
۴,۱۳۴,۳۴۵	.	۹۶۹,۹۱۱	۳,۱۶۴,۴۳۴	.	.	.	سود جامع سال ۱۴۰۳
(۱,۱۵۰,۰۰۰)	.	(۱,۱۵۰,۰۰۰)	سود سهام مصوب
.	.	(۵۶۶)	(۳,۱۶۴,۴۳۴)	.	.	۳,۱۶۵,۰۰۰	افزایش سرمایه
(۱۷۶,۹۶۱)	(۱۷۶,۹۶۱)	خرید سهام خزانة
۹۵,۶۹۹	۱۰۲,۲۶۵	.	.	.	(۶,۵۶۶)	.	فروش سهام خزانة
.	.	(۶,۵۶۶)	.	.	۶,۵۶۶	.	انتقال از سایر اقلام حقوق مالکانه به سود و زیان انباشته
.	.	(۴۸,۴۹۶)	.	۴۸,۴۹۶	.	.	تخصیص به اندوخته قانونی
۴,۴۵۸,۵۷۲	(۱۲۴,۷۳۱)	۱,۱۱۶,۸۰۷	.	۷۱,۴۹۶	.	۳,۳۹۵,۰۰۰	مانده در ۱۴۰۳/۱۲/۳۰
تغییرات حقوق مالکانه در سال ۱۴۰۴							
۲,۵۳۷,۷۶۳	.	۲,۵۳۷,۷۶۳	سود خالص گزارش شده در صورت های مالی سال ۱۴۰۴
(۱,۰۰۸,۳۱۵)	.	(۱,۰۰۸,۳۱۵)	سود سهام مصوب
(۳۷۳,۵۷۸)	(۳۷۳,۵۷۸)	خرید سهام خزانة
۳۹۸,۴۵۰	۳۶۵,۷۵۲	.	.	.	۳۲,۶۹۸	.	فروش سهام خزانة
.	.	۳۲,۶۹۸	.	.	(۳۲,۶۹۸)	.	جبران کسر سهام خزانة
.	.	(۱۲۶,۸۸۸)	.	۱۲۶,۸۸۸	.	.	تخصیص به اندوخته قانونی
۶,۰۱۲,۸۹۲	(۱۳۲,۵۵۷)	۲,۵۵۲,۰۶۵	.	۱۹۸,۳۸۴	.	۳,۳۹۵,۰۰۰	مانده در ۱۴۰۴/۱۲/۲۹

یادداشت های توضیحی، بخش جدایی ناپذیر صورت های مالی است.



شرکت سیمان سفید نی ریز (سهامی عام)


صورت جریان های نقدی

سال مالی منتهی به ۲۹ اسفند ۱۴۰۴

(مبالغ به میلیون ریال)

سال ۱۴۰۳	سال ۱۴۰۴	یادداشت
		جریان های نقدی حاصل از فعالیت های عملیاتی
۹۲۴,۲۰۴	۱,۲۸۲,۵۶۶	نقد حاصل از عملیات
(۱۸۶,۶۶۶)	(۲۱۱,۰۳۱)	۲۷-۱ پرداخت های نقدی بابت مالیات بر درآمد
۷۳۷,۵۳۸	۱,۰۷۱,۵۳۵	جریان خالص ورود نقد حاصل از فعالیت های عملیاتی
(۷۳,۶۱۳)	(۱۴۶,۳۴۰)	پرداخت های نقدی برای خرید دارایی های ثابت مشهود
(۱۲۹)	(۷,۲۳۹)	پرداخت های نقدی برای خرید دارایی های نامشهود
۴۸۴,۰۹۶	۳۰۱,۸۶۴	دریافت های نقدی حاصل از فروش سرمایه گذاری های کوتاه مدت
(۱۱۳,۵۳۹)	(۳۶۴,۱۰۸)	پرداخت های نقدی برای تحصیل سرمایه گذاری های کوتاه مدت
۱۱۲	۱۲۵	دریافت های نقدی حاصل از سود سهام
۴۵,۵۴۴	۱,۲۲۲	دریافت های نقدی حاصل از سود سایر سرمایه گذاری ها
۳۴۲,۴۷۱	(۲۱۴,۴۷۶)	جریان خالص (خروج) ورود نقد حاصل از فعالیت های سرمایه گذاری
۱,۰۸۰,۰۰۹	۸۵۷,۰۵۹	جریان خالص ورود نقد قبل از فعالیت های تامین مالی
		جریان های نقدی حاصل از فعالیت های تامین مالی
۹۵,۶۹۹	۳۹۸,۴۵۰	دریافت های نقدی حاصل از فروش سهام خزانه
(۱۷۶,۹۶۱)	(۳۷۳,۵۷۸)	پرداخت های نقدی خرید سهام خزانه
۴۹۹,۸۳۱	۱,۱۱۹,۹۵۲	دریافت های نقدی ناشی از تسهیلات
(۴۱۷,۹۴۶)	(۹۲۲,۶۲۱)	پرداخت های نقدی بابت اصل تسهیلات
(۳۳,۹۳۱)	(۹۰,۲۸۶)	پرداخت های نقدی بابت سود تسهیلات
(۱,۱۵۲,۲۲۷)	(۱,۰۰۶,۵۴۰)	پرداخت های نقدی بابت سود سهام
(۱,۱۸۵,۵۳۵)	(۸۷۴,۶۲۳)	جریان خالص (خروج) نقد حاصل از فعالیت های تامین مالی
(۱۰۵,۵۲۶)	(۱۷,۵۶۴)	خالص (کاهش) در موجودی نقد
۴۱۸,۶۴۳	۳۱۹,۲۸۹	مانده موجودی نقد در ابتدای سال
۶,۱۷۲	۴۵۸,۴۳۰	۱۱ تاثیر تغییرات نرخ ارز
۳۱۹,۲۸۹	۷۶۰,۱۵۵	مانده موجودی نقد در پایان سال
۰	۶۱	۳۲ معاملات غیر نقدی

یادداشت های توضیحی، بخش جدایی ناپذیر صورت های مالی است.



شرکت سیمان سفید نی ریز (سهامی عام)
یادداشت های توضیحی صورت های مالی
سال مالی منتهی به ۲۹ اسفند ۱۴۰۴

۱- تاریخچه و فعالیت

۱-۱- تاریخچه

شرکت سیمان سفید نی ریز (سهامی عام) به شناسه ملی ۱۰۵۳۰۳۲۴۵۲۹ در تاریخ ۱۵ اسفند ۱۳۶۶ به صورت سهامی خاص تاسیس شد و طی شماره ۶۹۲۶۲ در اداره ثبت شرکت ها و مالکیت صنعتی تهران به ثبت رسیده و متعاقباً از تاریخ آبان ماه ۱۳۷۵، شروع به بهره برداری نموده است. شرکت در تاریخ ۱۳۸۲/۱۱/۱۹ به موجب صورتجلسه مجمع عمومی فوق العاده مورخ ۱۳۸۲/۱۰/۲۷ به شرکت سهامی عام تبدیل و در تاریخ ۱۳۸۴/۰۳/۳۱ در سازمان بورس اوراق بهادار تهران مورد پذیرش قرار گرفته است. بر اساس تصمیم مجمع عمومی فوق العاده مورخ ۱۳۸۵/۰۵/۲۱ محل دفتر مرکزی شرکت از تهران به شیراز انتقال و شماره ثبت شرکت به شماره ۲۰۳۹۳ تغییر نموده است. در حال حاضر شرکت سیمان سفید نی ریز واحد فرعی شرکت سیمان فارس و خوزستان می باشد و واحد تجاری نهایی گروه، شرکت سرمایه گذاری تامین اجتماعی (شستا) می باشد. نشانی مرکز اصلی شرکت شیراز بلوار شهید رجایی (فرهنگ شهر) ایستگاه ۱۴- پلاک ۲۱۶ و محل فعالیت اصلی آن در شهر نی ریز می باشد.

۱-۲- فعالیت های اصلی

موضوع فعالیت شرکت طبق ماده ۲ اساسنامه، عبارت است از تولید انواع سیمان خاکستری، سیمان سفید و سیمان های رنگی و ایجاد کارخانه تولید انواع سیمان و صنایع جنبی وابسته به آن و تهیه و ساخت ماشین آلات تولید مواد اولیه و مصالح ساختمانی و تهیه و تامین کلیه مواد و وسایل و دستگاه ها و ماشین آلات مورد نیاز این صنایع از داخل و خارج کشور. همچنین فعالیت های آزمایشگاهی در حوزه صنعت سیمان و صنایع وابسته، به ماده ۲ اساسنامه الحاق گردید. فعالیت اصلی شرکت طی سال مورد گزارش، تولید و فروش سیمان و کلینکر سفید بوده است.

به موجب پروانه بهره برداری ذیل بهره برداری از واحد تولیدی شرکت به شرح زیر آغاز شده است:

شماره و تاریخ پروانه بهره برداری	شماره و تاریخ پروانه بهره برداری	تاریخ شروع بهره برداری	ظرفیت اسمی سالانه تولید	واحد تولیدی
۲۴۹۹۰۰۴۰۶۴۷۴-۱۳۹۶/۰۹/۰۴	۴۴۱۶۲۹۲-۱۳۷۶/۱۰	۱۳۷۵	۱۶۵،۰۰۰ تن	کوره ۵۰۰ تنی
		۱۳۷۵	۱۷۱،۶۰۰ تن	آسیاب سیمان

۱-۳- تعداد کارکنان

میانگین ماهانه تعداد کارکنان در استخدام و نیز تعداد کارکنان شرکت های خدماتی که بخشی از امور خدماتی شرکت را به عهده دارند، طی سال به شرح زیر بوده است:

سال ۱۴۰۳	سال ۱۴۰۴	
نفر	نفر	
۲۳	۲۱	کارکنان رسمی
۱۴۴	۱۴۱	کارکنان قراردادی
۱۶۷	۱۶۲	
۲۰	۲۰	کارکنان شرکت های خدماتی
۱۸۷	۱۸۲	

شرکت سیمان سفید نی ریز (سهامی عام)
یادداشت های توضیحی صورت های مالی
سال مالی منتهی به ۲۹ اسفند ۱۴۰۴

۲- به کارگیری استانداردهای حسابداری جدید و تجدید نظر شده:

۲-۱- استانداردهای حسابداری جدید و تجدید نظر شده که در سال مالی جاری لازم الاجرا شده است:

۲-۱-۱- استاندارد حسابداری ۴۳ با عنوان «درآمد عملیاتی حاصل از قرارداد با مشتریان» که الزام آن در مورد کلیه صورت های مالی که دوره مالی آنها از تاریخ ۱۴۰۴/۰۱/۰۱ و بعد از آن شروع می شود لازم الاجرا است. هدف این استاندارد تعیین اصولی برای گزارش اطلاعات مفید به استفاده کنندگان صورت های مالی درباره اهمیت مبلغ، زمانبندی و عدم اطمینان درآمد عملیاتی و جریان های نقدی حاصل از قرارداد با یک مشتری است. برای دستیابی به این هدف، شرکت باید درآمد عملیاتی را به گونه ای شناسایی کند که بیانگر انتقال کالا یا خدمت تعهد شده به مشتریان به مبلغ ما به ازایی باشد که واحد تجاری انتظار دارد در قبال آن کالا یا خدمت نسبت به آن محقق باشد. الزامات شناخت اندازه گیری این استاندارد در مورد سایر درآمد های کسب شده در روال فعالیت های عادی، از جمله سایر درآمد های غیر عملیاتی نیز کاربرد دارد. بر اساس ارزیابی مدیریت الزامات استاندارد مذکور تاثیر قابل ملاحظه ای بر صورت های مالی نخواهد داشت.

۳- اهم رویه های حسابداری

۳-۱- مبانی تهیه و اندازه گیری استفاده شده در تهیه صورتهای مالی

۳-۱-۱- صورت های مالی بر مبنای بهای تمام شده تاریخی تهیه شده است. به استثنای مورد زیر که به ارزش منصفانه اندازه گیری می شود:

الف- زمین بر مبنای روش تجدید ارزیابی (یادداشت ۲-۱۳)

۳-۲- درآمد عملیاتی

شرکت درآمد عملیاتی حاصل از قرارداد با مشتریان را مطابق با الزامات استاندارد حسابداری شماره ۴۳ با عنوان "درآمد عملیاتی حاصل از قرارداد با مشتریان" شناسایی و اندازه گیری می نماید.

۳-۲-۱- مراحل شناسایی درآمد

شناسایی درآمد طی ۵ مرحله زیر انجام می پذیرد:

۱- شناسایی قرارداد(های) با مشتری:

قراردادی که از لحاظ حقوقی لازم الاجرا بوده و حقوق و تعهدات طرفین در آن به وضوح مشخص شده باشد.

۲- شناسایی تعهدات عملکردی در قرارداد:

تعهداتی که در قالب کالا یا خدمت به مشتری ارائه می شوند و به صورت مجزا شناسایی می شوند.

۳- تعیین مبلغ معامله:

مبلغی که شرکت بابت اجرای تعهدات عملکردی، انتظار دریافت آن را دارد.

۴- تخصیص مبلغ معامله به تعهدات عملکردی:

در قراردادهایی که شامل بیش از یک تعهد عملکردی مجزا هستند، مبلغ معامله بر اساس قیمت فروش مستقل هر یک از آن تعهدات بین آنها تخصیص می یابد.

۵- شناسایی درآمد در هنگام اجرای تعهدات عملکردی:

درآمد زمانی شناسایی می شود که شرکت، کنترل کالا یا خدمت مورد نظر را به مشتری انتقال دهد و در ازای آن، حق دریافت مبلغی داشته باشد. این امر معمولاً زمانی محقق می شود که کالا تحویل یا خدمت ارائه گردد.

شرکت سیمان سفید نی ریز (سهامی عام)
یادداشت های توضیحی صورت های مالی
سال مالی منتهی به ۲۹ اسفند ۱۴۰۴

۲-۳- روش های عملی شرکت برای شناسایی درآمد

با توجه به ماهیت فعالیت های شرکت، درآمد عملیاتی عمدتاً از منابع زیر ناشی می شود:

الف- فروش کالا:

درآمد حاصل از فروش کالا در لحظه "انتقال کنترل" کالا به خریدار و زمانی که خریدار بتواند استفاده اصلی از کالا را آغاز کرده و تمامی منافع و ریسک های مالکیت آن را در اختیار گیرد، شناسایی می شود. این لحظه معمولاً با "تحویل فیزیکی" کالا به مشتری مطابقت دارد.

ب- ارائه خدمات:

درآمد حاصل از ارائه خدمات در مواردی که دوره ارائه خدمات بیش از یک دوره مالی باشد و معیارهای تعهد عملکردی ایفا شده در طول زمان (طبق بند ۳۵ استاندارد) احراز گردد، بر اساس "روش در صد پیشرفت کار" که به بهترین نحو پیشرفت را اندازه گیری می کند، شناسایی می شود. این روش، میزان تکمیل شدن خدمت را در تاریخ صورت وضعیت مالی نشان می دهد.

اندازه گیری قیمت معامله

قیمت معامله شامل مبالغ ثابت و متغیری است که شرکت انتظار دارد در ازای انتقال کالاها یا خدمات به مشتری، نسبت به آن محقق باشد. در برآورد قیمت معامله، آثار ما به ازای متغیر (از قبیل تخفیف ها، پاداش های عملکرد و برگشت از فروش)، محدودیت های مربوط به برآورد مابه ازای متغیر (طبق بندهای ۵۶ تا ۵۸ استاندارد) و وجود جزء تأمین مالی با اهمیت در قرارداد در نظر گرفته می شود.

۳-۳- تسعیر ارز

۳-۳-۱- اقلام پولی ارزی با نرخ قابل دسترس ارز در تاریخ صورت وضعیت مالی و اقلام غیر پولی که به بهای تمام شده تاریخی ارزی بر حسب ارز اندازه گیری شده است، با نرخ قابل دسترس ارز در تاریخ معامله، تسعیر می شود. نرخ های قابل دسترس به شرح زیر است:

دلیل استفاده از نرخ	نرخ تسعیر		نوع ارز	مانده ها و معاملات
	نرخ	مبنای تسعیر		مرتبط
نرخ ارز قابل دسترس	۱،۳۶۲،۳۵۸ ریال	نرخ ارز مرکز مبادله ارز ایران- حواله	دلار	موجودی نقد ارزی نزد
	۳۷۰،۹۶۲ ریال		درهم	بانک و صندوق
	۱،۳۶۲،۳۵۸ ریال		دلار	دریافتنی و پرداختنی ارزی

۳-۳-۲- تفاوت های ناشی از تسویه یا تسعیر اقلام پولی ارزی به عنوان درآمد یا هزینه دوره وقوع شناسایی و در صورت سود و زیان گزارش می شود.

۳-۳-۳- در صورت وجود نرخ های متعدد برای یک ارز، از نرخ برای تسعیر استفاده می شود که جریان های نقدی آتی ناشی از معامله یا مانده حساب مربوط، بر حسب آن تسویه می شود. اگر تبدیل دو واحد پول به یکدیگر به صورت موقت ممکن نباشد، نرخ مورد استفاده، نرخ اولین تاریخی است که در آن، تبدیل امکان پذیر می شود.

۳-۴- مخارج تأمین مالی

مخارج تأمین مالی در دوره وقوع به عنوان هزینه شناسایی می شود.

شرکت سیمان سفید نی ریز (سهامی عام)
یادداشت های توضیحی صورت های مالی
سال مالی منتهی به ۲۹ اسفند ۱۴۰۴

۳-۵- دارایی های ثابت مشهود

۳-۵-۱- دارایی های ثابت مشهود (به استثنای مورد مندرج در یادداشت ۲-۵-۳)، بر مبنای بهای تمام شده اندازه گیری می شود. مخارج بعدی مرتبط با دارایی های ثابت مشهود که موجب بهبود وضعیت دارایی در مقایسه با استاندارد عملکرد ارزیابی شده اولیه آن گردد و منجر به افزایش منافع اقتصادی حاصل از دارایی شود، به مبلغ دفتری دارایی اضافه و طی عمر مفید باقی مانده دارایی های مربوط مستهلک می شود. مخارج روزمره تعمیر و نگهداری دارایی ها که به منظور حفظ وضعیت دارایی در مقایسه با استاندارد عملکرد ارزیابی شده اولیه دارایی انجام می شود، در زمان وقوع به عنوان هزینه شناسایی می گردد.

۳-۵-۲- زمین بر مبنای مبلغ تجدید ارزیابی در حساب ها انعکاس یافته است. تجدید ارزیابی در تاریخ ۱۴۰۲/۱۰/۱۲ و با استفاده از کارشناسان مستقل، صورت پذیرفته است. تناوب تجدید ارزیابی به تغییرات ارزش منصفانه دارایی های تجدید ارزیابی شده بستگی دارد. چنانچه ارزش منصفانه دارایی های تجدید ارزیابی شده، تفاوت با اهمیتی با مبلغ دفتری آن داشته باشد، تجدید ارزیابی بعدی ضرورت دارد. دوره تناوب تجدید ارزیابی پنج ساله می باشد.

۳-۵-۳- استهلاك دارایی های ثابت مشهود، باتوجه به الگوی مصرف منافع اقتصادی آتی مورد انتظار (شامل عمر مفید برآوردی) دارایی های مربوط و با در نظر گرفتن آیین نامه استهلاكات موضوع ماده ۱۴۹ اصلاحیه مصوب ۱۳۹۴/۰۴/۳۱ قانون مالیات های مستقیم و اصلاحیه های بعدی آن و براساس نرخ ها و روش های زیر محاسبه می شود:

نوع دارایی	نرخ استهلاك	روش استهلاك
ساختمان و مستحقات	۸ ، ۱۰ ، ۱۵ و ۲۵ ساله	مستقیم
تاسیسات	۵ الی ۳۰ ساله و ۱۲٪ الی ۲۰٪	مستقیم و نزولی
ماشین آلات و تجهیزات	۴ الی ۱۰ ساله و ۱۰٪ الی ۲۰٪	مستقیم و نزولی
وسایل نقلیه	۴ و ۶ ساله	مستقیم
اثاثه ومنصوبات	۳ الی ۱۰ ساله و ۱۵٪	مستقیم و نزولی
ابزارآلات و قالب ها	۴ الی ۲۵ ساله و ۱۰٪ و ۲۰٪	مستقیم و نزولی

۳-۵-۳-۱- برای دارایی های ثابتی که طی ماه تحصیل می شود و مورد بهره برداری قرار می گیرد، استهلاك از اول ماه بعد محاسبه و در حساب ها منظور می شود. در مواردی که هریک از دارایی های استهلاك پذیر (به استثنای ساختمان ها و تاسیسات ساختمانی) پس از آمادگی جهت بهره برداری به علت تعطیل کار یا علل دیگر برای بیش از ۶ ماه متوالی در یک دوره مالی مورد استفاده قرار نگیرد، میزان استهلاك آن برای مدت یاد شده معادل ۳۰ درصد نرخ استهلاك منعکس شده در جدول بالا است. در این صورت چنانچه محاسبه استهلاك بر حسب مدت باشد، ۷۰ درصد مدت زمانی که دارایی مورد استفاده قرار نگرفته است، به باقی مانده مدت تعیین شده برای استهلاك دارایی در این جدول اضافه خواهد شد.

۳-۶- مازاد تجدید ارزیابی دارایی ها

۳-۶-۱- افزایش مبلغ دفتری یک دارایی ثابت مشهود در نتیجه تجدید ارزیابی آن (درآمد غیر عملیاتی تحقق نیافته ناشی از تجدید ارزیابی) مستقیماً تحت عنوان مازاد تجدید ارزیابی دارایی ها ثبت و در صورت وضعیت مالی به عنوان بخشی از حقوق مالکانه طبقه بندی می شود و در صورت سود و زیان جامع انعکاس می یابد. هرگاه افزایش مزبور عکس یک کاهش قبلی ناشی از تجدید ارزیابی باشد که به عنوان هزینه شناسایی گردیده است، در این صورت، این افزایش تا میزان هزینه قبلی شناسایی شده در رابطه با همان دارایی باید به عنوان درآمد به سود و زیان دوره منظور شود.

۳-۶-۲- کاهش مبلغ دفتری یک دارایی ثابت مشهود در نتیجه ارزیابی آن به عنوان هزینه شناسایی می شود. هرگاه کاهش مزبور عکس یک افزایش قبلی ناشی از تجدید ارزیابی باشد که به حساب مازاد تجدید ارزیابی منظور شده است، در این صورت، این کاهش باید تا میزان مازاد تجدید ارزیابی مربوط به همان دارایی به بدهکار حساب مازاد تجدید ارزیابی منظور گردد و در صورت سود و زیان جامع انعکاس یابد و باقی مانده به عنوان هزینه شناسایی شود.

۳-۶-۳- مازاد تجدید ارزیابی منعکس شده در سرفصل حقوق مالکانه، در زمان برکناری یا واگذاری دارایی مربوط یا به موازات استفاده از آن توسط واحد تجاری، مستقیماً به حساب سود (زیان) انباشته منظور شود. مبلغ مازاد قابل انتقال معادل تفاوت بین استهلاك مبتنی بر مبلغ تجدید ارزیابی و استهلاك مبتنی بر مازاد تجدید ارزیابی مربوط به همان دارایی باشد. بهای تمام شده تاریخی آن است. افزایش سرمایه به طور مستقیم، از محل مازاد تجدید ارزیابی مجاز نیست، مگر در مواردی که به موجب قانون تجویز شده باشد.

شرکت سیمان سفید نی ریز (سهامی عام)

یادداشت های توضیحی صورت های مالی

سال مالی منتهی به ۲۹ اسفند ۱۴۰۴

۳-۷- دارایی های نامشهود

۳-۷-۱- دارایی های نامشهود، بر مبنای بهای تمام شده اندازه گیری و در حساب ها ثبت می شود. مخارجی از قبیل مخارج معرفی یک محصول یا خدمت جدید مانند مخارج تبلیغات، مخارج انجام فعالیت تجاری در یک محل جدید یا با یک گروه جدید از مشتریان مانند مخارج آموزش کارکنان، و مخارج اداری، عمومی و فروش در بهای تمام شده دارایی نامشهود منظور نمی شود. شناسایی مخارج در مبلغ دفتری یک دارایی نامشهود، هنگامی که دارایی آماده بهره برداری است، متوقف می شود. بنابراین، مخارج تحمل شده برای استفاده یا به کارگیری مجدد یک دارایی نامشهود، در مبلغ دفتری آن منظور نمی شود.

۳-۷-۲- استهلاک دارایی های نامشهود با عمر مفید معین، با توجه به الگوی مصرف منافع اقتصادی آتی مورد انتظار مربوط و بر اساس نرخ ها و روش های زیر محاسبه می شود:

روش استهلاک	نرخ استهلاک	نوع دارایی
مستقیم	۳ ساله	نرم افزارهای رایانه ای

۳-۷-۳- دارایی های نامشهود با عمر مفید معین، مستهلاک نمی گردد.

۳-۸- زیان کاهش ارزش دارایی ها

۳-۸-۱- در پایان هر دوره گزارشگری، در صورت وجود هرگونه نشانه ای دال بر امکان کاهش ارزش دارایی ها، آزمون کاهش ارزش انجام می گیرد. در این صورت مبلغ بازیافتنی دارایی برآورد و با ارزش دفتری آن مقایسه می گردد. چنانچه برآورد مبلغ بازیافتنی یک دارایی منفرد ممکن نباشد، مبلغ بازیافتنی واحد مولد وجه نقدی که دارایی متعلق به آن است تعیین می گردد.

۳-۸-۲- آزمون کاهش ارزش دارایی های نامشهود با عمر مفید نامعین، بدون توجه به وجود یا عدم وجود هرگونه نشانه ای دال بر امکان کاهش ارزش، به طور سالانه انجام می شود.

۳-۸-۳- مبلغ بازیافتنی یک دارایی (یا واحد مولد وجه نقد)، ارزش فروش به کسر مخارج فروش یا ارزش اقتصادی، هر کدام بیشتر است می باشد. ارزش اقتصادی برابر با ارزش فعلی جریان های نقدی آتی ناشی از دارایی با استفاده از نرخ تنزیل قبل از مالیات که بیانگر ارزش زمانی پول و ریسک های مختص دارایی که جریان های نقدی آتی برآوردی بابت آن تعدیل نشده است، می باشد.

۳-۸-۴- تنها در صورتی که مبلغ بازیافتنی یک دارایی از مبلغ دفتری آن کمتر باشد، مبلغ دفتری دارایی (یا واحد مولد وجه نقد) تا مبلغ بازیافتنی آن کاهش یافته و تفاوت به عنوان زیان کاهش ارزش بلافاصله در صورت سود و زیان شناسایی می گردد، مگر اینکه دارایی تجدیدارزیابی شده باشد که در این صورت منجر به کاهش مبلغ مازاد تجدید ارزیابی می گردد.

۳-۸-۵- در صورت افزایش مبلغ بازیافتنی از زمان شناسایی آخرین زیان که بیانگر برگشت زیان کاهش ارزش دارایی (واحد مولد وجه نقد) می باشد، مبلغ دفتری دارایی تا مبلغ بازیافتنی جدید حداکثر تا مبلغ دفتری با فرض عدم شناسایی زیان کاهش ارزش در دوره های قبل، افزایش می یابد. برگشت زیان کاهش ارزش دارایی (واحد مولد وجه نقد) نیز بلافاصله در صورت سود و زیان شناسایی می گردد مگر اینکه دارایی تجدید ارزیابی شده باشد که در این صورت منجر به افزایش مبلغ مازاد تجدید ارزیابی می گردد.

۳-۹- موجودی مواد و کالا

۳-۹-۱- موجودی مواد و کالا به «اقل بهای تمام شده و خالص ارزش فروش» هر یک اقلام / گروه های اقلام مشابه ارزشیابی می شود. در صورت فزونی بهای تمام شده نسبت به خالص ارزش فروش، تفاوت به عنوان زیان کاهش ارزش موجودی شناسایی می شود. بهای تمام شده موجودی ها با به کارگیری روش های زیر تعیین می شود:

روش مورد استفاده	مواد اولیه
میانگین موزون سالانه	کالای در جریان ساخت
اولین صادره از اولین وارده	کالای ساخته شده
اولین صادره از اولین وارده	قطعات و لوازم یدکی و بسته بندی
میانگین موزون متحرک	

شرکت سیمان سفید نی ریز (سهامی عام)
یادداشت های توضیحی صورت های مالی
سال مالی منتهی به ۲۹ اسفند ۱۴۰۴

۳-۱۰- ذخایر

ذخایر، بدهی هایی هستند که زمان تسویه و یا تعیین مبلغ آن توام با ابهام نسبتاً قابل توجه است. ذخایر زمانی شناسایی می شوند که شرکت دارای تعهد فعلی (قانونی یا عرفی) در نتیجه رویدادهای گذشته باشد، خروج منافع اقتصادی برای تسویه تعهد محتمل باشد و مبلغ تعهد به گونه ای اتکاپذیر قابل برآورد باشد.

ذخایر در پایان هر دوره مالی بررسی و برای نشان دادن بهترین برآورد جاری تعدیل می شوند و هرگاه خروج منافع اقتصادی برای تسویه تعهد، دیگر محتمل نباشد، ذخیره برگشت داده می شود.

۳-۱۰-۱- ذخیره مزایای پایان خدمت کارکنان

ذخیره مزایای پایان خدمت کارکنان براساس یک ماه آخرین حقوق ثابت و مزایای مستمر برای هر سال خدمت آنان محاسبه و در حساب ها منظور می شود. زمان پرداخت این مبالغ ذخیره در موعد بازنشستگی می باشد.

۳-۱۰-۲- ذخیره حق بیمه مشاغل سخت و زیان آور

ذخیره حق بیمه مشاغل سخت و زیان آور بر اساس ۴ درصد آخرین حقوق و مزایای مشمول بیمه کارکنان واحد تولید، مطابق با ضوابط سازمان تامین اجتماعی محاسبه و در حساب ها منظور می گردد.

۳-۱۱- سرمایه گذاری ها

نوع سرمایه گذاری	نحوه اندازه گیری
سرمایه گذاری های بلند مدت	بهای تمام شده به کسر کاهش ارزش انباشته هر یک از سرمایه گذاری ها
سرمایه گذاری های جاری	اقل بهای تمام شده و خالص ارزش فروش هر یک از سرمایه گذاری ها
نوع سرمایه گذاری	زمان شناخت درآمد
انواع سرمایه گذاری ها	سرمایه گذاری های بلندمدت در سهام شرکت ها
	سرمایه گذاری های جاری
	سرمایه گذاری در سایر اوراق بهادار

۳-۱۲- سهام خزانه

۳-۱۲-۱- سهام خزانه به روش بهای تمام شده در دفاتر شناسایی می شود و به عنوان یک رقم کاهنده در بخش حقوق مالکانه در صورت وضعیت مالی ارائه می شود. در زمان خرید، فروش، انتشار یا ابطال ابزارهای مالکانه خود شرکت، هیچ سود یا زیانی در صورت سود و زیان شناسایی نمی شود. مابه ازای پرداختی یا دریافتی به طور مستقیم در بخش حقوق مالکانه شناسایی می شود.

۳-۱۲-۲- هنگام فروش سهام خزانه، هیچگونه مبلغی در صورت سود و زیان و صورت سود و زیان جامع شناسایی نمی شود و تفاوت خالص مبلغ فروش و مبلغ دفتری در حساب «صرف (کسر) سهام خزانه» شناسایی و ثبت می شود.

۳-۱۲-۳- در تاریخ گزارشگری، مانده بدهکار در حساب «صرف (کسر) سهام خزانه» به حساب سود (زیان) انباشته منتقل می شود. مانده بستانکار حساب مزبور تا میزان کسر سهام خزانه منظور شده قبلی به حساب سود (زیان) انباشته، به آن حساب منظور و باقیمانده به عنوان «صرف سهام خزانه» در صورت وضعیت مالی در بخش حقوق مالکانه ارائه و در زمان فروش کل سهام خزانه، به حساب سود (زیان) انباشته منتقل می شود.

۳-۱۲-۴- هرگاه تنها بخشی از سهام خزانه، واگذار شود، مبلغ دفتری هر سهم خزانه بر مبنای میانگین بهای تمام شده مجموع سهام خزانه محاسبه می شود.

شرکت سیمان سفید نی ریز (سهامی عام)
یادداشت های توضیحی صورت های مالی
سال مالی منتهی به ۲۹ اسفند ۱۴۰۴

۳-۱۳- مالیات بر درآمد

۳-۱۳-۱- هزینه مالیات

هزینه مالیات، مجموع مالیات جاری و انتقالی است. مالیات جاری و مالیات انتقالی در صورت سود و زیان منعکس می‌شوند، مگر در مواردی که به اقلام شناسایی شده در صورت سود و زیان جامع یا حقوق صاحبان سرمایه مرتبط باشند که به ترتیب در صورت سود و زیان جامع یا مستقیماً در حقوق مالکانه شناسایی می‌شوند.

۳-۱۳-۲- مالیات انتقالی

مالیات انتقالی، بر اساس تفاوت موقتی بین مبلغ دفتری دارایی‌ها و بدهی‌ها برای مقاصد گزارشگری مالی و مبالغ مورد استفاده برای مقاصد مالیاتی محاسبه می‌شود.

در پایان هر دوره گزارشگری برای اطمینان از قابلیت بازیافت مبلغ دفتری دارایی‌های مالیات انتقالی، محتمل بودن وجود سود مشمول مالیات در آینده قابل پیش‌بینی برای بازیافت دارایی مالیات انتقالی ارزیابی می‌گردد و در صورت ضرورت، مبلغ دفتری دارایی‌های مزبور تا میزان قابل بازیافت کاهش داده می‌شود. چنین کاهش، در صورتی برگشت داده می‌شود که وجود سود مشمول مالیات به میزان کافی، محتمل باشد.

۳-۱۳-۳- تهاثر دارایی‌های مالیات جاری و بدهی‌های مالیات جاری

شرکت دارایی‌های مالیات جاری و بدهی‌های مالیات جاری را تنها در صورتی تهاثر می‌کند که الف. حق قانونی برای تهاثر مبالغ شناسایی شده داشته باشد و ب. قصد تسویه بر مبنای خالص، یا بازیافت و تسویه همزمان دارایی و بدهی را داشته باشد.

۳-۱۳-۴- مالیات جاری و انتقالی دوره جاری

مالیات جاری و انتقالی در سود و زیان شناسایی می‌شود، به استثنای زمانی که آن‌ها مربوط به اقلامی باشند که در سایر اقلام سود و زیان جامع یا مستقیماً در حقوق مالکانه شناسایی می‌شوند، که در این خصوص، مالیات جاری و انتقالی نیز به ترتیب در سایر اقلام سود و زیان جامع یا مستقیماً در حقوق مالکانه شناسایی می‌شود.

۴- قضاوت های مدیریت در فرآیند به کارگیری رویه های حسابداری و برآوردها

۴-۱- قضاوت ها در فرآیند به کارگیری رویه های حسابداری

۴-۱-۱- طبقه بندی سرمایه گذاری ها در طبقه دارایی های غیر جاری

هیات مدیره با بررسی نگهداشت سرمایه و نقدینگی مورد نیاز، قصد نگهداری سرمایه گذاری های بلند مدت برای مدت طولانی را دارد. این سرمایه گذاری ها با قصد استفاده مستمر توسط شرکت نگهداری می شود و هدف آن نگهداری پرتفویی از سرمایه گذاری ها جهت تامین درآمد و یا رشد سرمایه برای شرکت است.

شرکت سیمان سفید نی ریز (سهامی عام)
یادداشت های توضیحی صورت های مالی
سال مالی منتهی به ۲۹ اسفند ۱۴۰۴

۵- درآمدهای عملیاتی

سال ۱۴۰۳		سال ۱۴۰۴		یادداشت	
مبلغ	مقدار_تن	مبلغ	مقدار_تن		
۲,۱۹۳,۵۵۱	۶۶,۳۷۷	۲,۴۵۰,۰۲۵	۵۲,۲۵۱	۵-۳	داخلی: سیمان سفید پاکتی
۲۵,۷۰۵	۹۲۱	۴۰,۹۵۳	۹۶۳	۵-۳	سیمان فله
۲,۲۱۹,۲۵۶	۶۷,۲۹۸	۲,۴۹۰,۹۷۸	۵۳,۲۱۴		
۲,۱۵۷,۶۶۰	۷۲,۰۵۹	۴,۴۸۹,۳۱۵	۸۱,۳۹۳	۵-۴	صادراتی: سیمان سفید صادراتی
۶۴,۹۳۰	۲,۵۲۰	۱۰,۶۸۸	۲۷۰	۵-۴	کلینکر سفید صادراتی
۲,۲۲۲,۵۹۰	۷۴,۵۷۹	۴,۵۰۰,۰۰۳	۸۱,۶۶۳		
۴,۴۴۱,۸۴۶	۱۴۱,۸۷۷	۶,۹۹۰,۹۸۱	۱۳۴,۸۷۷		

۵-۱- خالص درآمد عملیاتی به تفکیک وابستگی اشخاص:

سال ۱۴۰۳		سال ۱۴۰۴		
مبلغ	درصد نسبت به کل	مبلغ	درصد نسبت به کل	
۴,۴۴۱,۸۴۶	۱۰۰	۶,۹۹۰,۹۸۱	۱۰۰	سایر مشتریان

۵-۲- جدول مقایسه ای درآمدهای عملیاتی و بهای تمام شده:

سال ۱۴۰۳		سال ۱۴۰۴		درآمد عملیاتی	
درصد سود ناخالص به درآمد عملیاتی	درصد سود ناخالص به درآمد عملیاتی	سود ناخالص	بهای تمام شده درآمد های عملیاتی		
۴۰	۴۱	۱,۰۱۵,۷۲۱	(۱,۴۳۴,۳۰۴)	۲,۴۵۰,۰۲۵	الف- داخلی: سیمان سفید پاکتی
۳۴	۴۱	۱۶,۹۶۲	(۲۳,۹۹۱)	۴۰,۹۵۳	سیمان سفید فله
۳۲	۴۹	۲,۱۸۵,۷۱۲	(۲,۳۰۳,۶۰۳)	۴,۴۸۹,۳۱۵	ب- صادراتی: سیمان سفید صادراتی
۳۳	۴۴	۴,۷۰۸	(۵,۹۸۰)	۱۰,۶۸۸	کلینکر سفید صادراتی
۳۶	۴۶	۳,۲۲۳,۱۰۳	(۳,۷۶۷,۸۷۸)	۶,۹۹۰,۹۸۱	

۵-۲-۱- افزایش حاشیه سود ناخالص عمدتاً ناشی از افزایش نرخ فروش می باشد.

شرکت سیمان سفید نی ریز (سهامی عام)
یادداشت های توضیحی صورت های مالی
سال مالی منتهی به ۲۹ اسفند ۱۴۰۴

۵-۳- فروش محصولات داخلی به تفکیک بورس و خارج از بورس:

سال ۱۴۰۳		سال ۱۴۰۴		یادداشت
درآمد عملیاتی		درآمد عملیاتی		
مبلغ	مقدار _ تن	مبلغ	مقدار _ تن	
۲,۲۱۹,۲۵۶	۶۷,۲۹۸	۲,۴۶۹,۲۴۱	۵۲,۸۵۴	۵-۳-۱ عرضه شده در بورس کالا
۰	۰	۲۱,۷۳۷	۳۶۰	۵-۳-۱ عرضه شده خارج از بورس کالا
۲,۲۱۹,۲۵۶	۶۷,۲۹۸	۲,۴۹۰,۹۷۸	۵۳,۲۱۴	

۵-۳-۱- فروش داخلی از طریق بورس کالای ایران بر اساس مجوز کمیته به شماره ۲۶۳ مورخ ۱۴۰۰/۰۲/۲۵ مطابق با قیمت عرضه شده در بورس کالای ایران تعیین گردیده است و فروش خارج از بورس بر اساس مجوز هلدینگ و تایید هیات مدیره می باشد.

۵-۴- با توجه به امکان فروش محصولات صادراتی به صورت FCA (تحويل در گمرک) و EXW (تحويل درب کارخانه)، در سال جاری فروش محصولات به صورت EXW (تحويل درب کارخانه) بوده و هزینه عوارض و صادرات محصولات به شرح ذیل می باشد:

سال ۱۴۰۳		سال ۱۴۰۴		یادداشت		
درصد سود ناخالص پس از کسر هزینه حمل به درآمد عملیاتی	درصد سود ناخالص پس از کسر هزینه صادرات به درآمد عملیاتی	سود ناخالص پس از کسر هزینه صادرات	هزینه گمرک و سایر هزینه های صادرات		بهای تمام شده درآمد های عملیاتی	درآمد عملیاتی
۳۱	۴۸	۲,۱۶۱,۵۵۳	(۲۴,۱۵۹)	(۲,۳۰۳,۶۰۳)	۴,۴۸۹,۳۱۵	۵-۴-۱ سیمان سفید صادراتی EXW
۲۹	۴۰	۴,۲۸۹	(۴۱۹)	(۵,۹۸۰)	۱۰,۶۸۸	کلینکر سفید صادراتی EXW
۳۱	۴۸	۲,۱۶۵,۸۴۲	(۲۴,۵۷۸)	(۲,۳۰۹,۵۸۳)	۴,۵۰۰,۰۰۳	

۵-۴-۱- فروش سیمان صادراتی بر اساس نرخ توافقی و با موافقت هیات مدیره شرکت انجام شده است.

شرکت سیمان سفید نی ریز (سهامی عام)
یادداشت های توضیحی صورت های مالی
سال مالی منتهی به ۲۹ اسفند ۱۴۰۴

۶- بهای تمام شده درآمدهای عملیاتی

(مبالغ به میلیون ریال)

سال ۱۴۰۳	سال ۱۴۰۴	یادداشت	
۱,۲۰۱,۲۳۱	۱,۱۵۶,۷۱۶	۶-۱	مواد مستقیم مصرفی
۲۵۶,۷۱۸	۴۳۷,۷۹۴	۶-۲	دستمزد مستقیم
۱,۸۶۹,۴۰۰	۳,۰۲۵,۳۲۱	۶-۳	سربار تولید
(۵۴,۹۷۵)	۰	۶-۵	هزینه های جذب نشده
۳,۲۷۲,۳۷۴	۴,۶۱۹,۸۳۱		جمع هزینه های تولید
(۳۹۹,۸۷۳)	(۴۷۱,۷۶۲)	۱۹-۳	(افزایش) موجودی کالای در جریان ساخت
۰	(۳۵۷,۵۸۲)	۱۹-۴-۱	کسر می شود: انتقال به کلینکر بازیافتی (مواد اولیه)
۲,۸۷۲,۵۰۱	۳,۷۹۰,۴۸۷		بهای تمام شده تولید
(۲۰,۸۴۳)	(۱۷,۷۹۰)	۱۹-۲	(افزایش) موجودی کالای ساخته شده
(۵,۰۵۷)	(۴,۸۱۹)		مصارف داخلی کالای ساخته شده
۲,۸۴۶,۶۰۱	۳,۷۶۷,۸۷۸		

۶-۱- مواد مستقیم مصرفی عبارتند از:

(مبالغ به میلیون ریال)

سال ۱۴۰۳	سال ۱۴۰۴	
۴۲۷,۳۹۰	۵۵۹,۳۹۹	سنگ آهک
۲۷۶,۱۳۲	۴۹۵,۴۸۰	کانولن
۱۸,۷۱۰	۲۷,۰۸۳	سنگ R۳
۲۱,۱۹۴	۲۶,۳۱۸	سنگ گچ
۱,۷۳۶	۴۸,۴۳۶	کلینکر بازیافتی مصرفی
۴۵۶,۰۶۹	۰	کلینکر خریداری شده مصرفی
۱,۲۰۱,۲۳۱	۱,۱۵۶,۷۱۶	

۱-۱-۶- در سال مالی مورد گزارش ۳۰۳,۶۲۶ میلیون ریال مواد اولیه (سال ۱۴۰۳ مبلغ ۵۲۴,۷۵۵ میلیون ریال) خریداری شده است. تامین کنندگان اصلی مواد اولیه به تفکیک مبلغ خرید به شرح زیر می باشد.

(مبالغ به میلیون ریال)

سال ۱۴۰۳		سال ۱۴۰۴		نام کشور	نوع مواد اولیه
درصد نسبت به کل خرید سال	مبلغ	درصد نسبت به کل خرید سال	مبلغ		
۳۷	۱۹۲,۷۵۲	۹۰	۲۷۳,۸۶۶	ایران	کانولن
۱	۷,۵۶۴	۹	۲۵,۸۴۳	ایران	سنگ R۳
۲	۱۱,۴۶۴	۱	۳,۹۱۷	ایران	سنگ گچ
۶۰	۳۱۲,۹۷۵	۰	۰	ایران	کلینکر
۱۰۰	۵۲۴,۷۵۵	۱۰۰	۳۰۳,۶۲۶		جمع خرید مواد اولیه
۰	۴۳۸,۹۸۹	۰	۶۰۷,۵۹۳		هزینه حمل مواد اولیه
۱۰۰	۹۶۳,۷۴۴	۱۰۰	۹۱۱,۲۱۹		جمع بهای تمام شده خرید مواد اولیه

۱-۱-۶- در سال مالی مورد گزارش مقدار ۲۲۶,۸۰۲ تن سنگ آهک، به مبلغ ۷۸۳,۲۶۸ میلیون ریال از معادن مجاور کارخانه (سال ۱۴۰۳ مقدار ۲۰۱,۰۶۰ تن به مبلغ ۵۳۶,۸۲۹ میلیون ریال) توسط پیمانکاران شرکت استخراج و حمل گردیده است. علت افزایش بهای تمام شده سنگ آهک به دلیل افزایش مقدار و نرخ استخراج و حمل سنگ آهک طبق قرارداد پیمانکار مربوطه می باشد.

شرکت سیمان سفید نی ریز (سهامی عام)
یادداشت های توضیحی صورت های مالی
سال مالی منتهی به ۲۹ اسفند ۱۴۰۴

۶-۲- هزینه های دستمزد مستقیم شامل اقلام ذیل می باشد:

(مبالغ به میلیون ریال)

سال ۱۴۰۳	سال ۱۴۰۴	
۵۶,۱۲۱	۱۰۴,۳۴۸	حق بیمه های سهم کارفرما
۶۲,۴۱۵	۱۰۱,۱۴۰	حقوق و دستمزد ثابت
۵۰,۱۰۱	۷۸,۷۵۳	اضافه کاری و نوبت کاری
۳۰,۶۸۵	۴۸,۱۲۷	دستمزد کارگران خدماتی
۱۷,۱۷۵	۴۲,۰۲۵	مزایای پایان خدمت و باز خرید مرخصی
۹,۲۷۳	۱۳,۹۰۱	عیدی و پاداش
۸,۸۲۰	۹,۰۴۵	تامین منافع کارکنان
۲۲,۱۲۸	۴۰,۵۵۵	سایر مزایا
۲۵۶,۷۱۸	۴۳۷,۷۹۴	

۶-۳- هزینه های سربار تولید از اقلام زیر تشکیل شده است:

(مبالغ به میلیون ریال)

سال ۱۴۰۳	سال ۱۴۰۴	یادداشت	
۴۴۹,۸۹۹	۷۲۶,۹۰۵	۶-۳-۱	حقوق، دستمزد و سایر مزایای پرسنلی
۴۰۲,۸۹۸	۷۷۲,۷۳۲		سوخت مصرفی (نفت کوره ، گاز، بنزین و گازوئیل)
۲۵۳,۸۷۷	۴۰۹,۸۸۲		مواد و لوازم بسته بندی
۱۳۰,۷۲۵	۲۹۴,۶۹۱		برق مصرفی
۱۶۴,۴۶۹	۲۸۲,۷۸۴	۶-۳-۲	حق الزحمه ها
۱۰۸,۶۱۵	۱۶۳,۱۳۳		مواد غذایی مصرفی
۹۰,۲۸۴	۱۱۶,۶۷۶		تعمیر و نگهداری
۷۳,۷۴۹	۱۰۴,۶۸۵		حمل و نقل و اجاره ماشین آلات
۹۲,۸۵۰	۱۰۴,۴۵۸		ابزار و لوازم کار مصرفی
۷۴,۰۰۶	۶۲,۳۶۴		مواد نسوز
۲۵,۷۳۵	۳۷,۸۴۰		استهلاک
۴۰,۶۸۲	۲۱,۹۶۰		مواد سایشی
۱۰,۰۷۷	۱۹,۷۷۰		مواد و ملزومات اداری
۲,۳۳۵	۱۷,۹۱۲		آب مصرفی
۳,۳۵۳	۶,۳۰۴		هزینه آموزشی
۲,۷۲۱	۲,۷۱۲		بیمه و عوارض
۱,۵۷۲	۹۰۶		هزینه پست و مخابرات
۱,۸۰۲	۲۴۳		هزینه آگهی و تبلیغات
۱۰,۲۶۴	۱۸,۸۷۱		سایر اقلام
۱,۹۳۹,۹۱۳	۳,۱۶۴,۸۲۸		
			کسر می شود:
(۶,۱۹۵)	(۹,۴۱۱)	۷-۱	سربار تسهیمی به دوایر فروش و توزیع
(۵۲,۶۷۴)	(۱۱۰,۲۶۶)	۷-۲	سربار تسهیمی به دوایر اداری و عمومی
(۱۱,۶۴۴)	(۱۹,۸۳۰)	۶-۳-۳	سربار انتقالی به معدن
۱,۸۶۹,۴۰۰	۳,۰۲۵,۳۲۱		

شرکت سیمان سفید نی ریز (سهامی عام)
یادداشت های توضیحی صورت های مالی
سال مالی منتهی به ۲۹ اسفند ۱۴۰۴

۱-۳-۶- حقوق و دستمزد و سایر مزایای پرسنلی دوایر کمکی تولید از اقلام زیر تشکیل شده است:

(مبالغ به میلیون ریال)

سال ۱۴۰۳	سال ۱۴۰۴	
۱۴۰,۲۹۲	۲۰۸,۵۳۹	حقوق و دستمزد ثابت
۹۱,۳۳۰	۱۳۸,۷۱۷	اضافه کاری و نوبتکاری
۸۶,۲۶۹	۱۲۷,۲۴۶	حق بیمه های سهم کارفرما
۴۳,۷۸۵	۱۱۷,۶۹۷	مزایای پایان خدمت
۳۵,۶۹۶	۴۴,۴۳۴	سایر مزایا و فوق العاده ها
۱۸,۹۱۱	۲۶,۱۸۷	عیدی و پاداش
۲۰,۰۶۶	۲۵,۶۲۷	تامین منافع کارکنان
۴,۱۳۵	۷,۱۹۶	پوشاک و مواد مصرفی
۴,۰۲۶	۵,۵۵۷	ایاب و ذهاب و فوق العاده ماموریت
۵,۳۸۹	۲۵,۷۰۵	مزایای غیر نقدی کارکنان
۴۴۹,۸۹۹	۷۲۶,۹۰۵	

۲-۳-۶- مبلغ ۲۸۲,۷۸۴ میلیون ریال حق الزحمه شامل پرداخت حق الزحمه تامین نیروی انسانی به صورت موردی به مبلغ ۸۴,۹۵۲ میلیون ریال، پیمانکار نظافت کارخانه به مبلغ ۴۴,۷۷۰ میلیون ریال، ایاب و ذهاب پرسنل به مبلغ ۵۶,۵۳۸ میلیون ریال و سایر هزینه ها به مبلغ ۹۶,۵۲۴ میلیون ریال بابت حق الزحمه های پرداختی بابت پشتیبانی نرم افزار های کامپیوتری، مشاور معدن و سایر حق الزحمه ها می باشد.

۳-۳-۶- مبلغ ۱۹,۸۳۰ میلیون ریال هزینه انتقالی به معدن سنگ آهک شامل هزینه های سربرار مستقیم معدن سنگ آهک به مبلغ ۶,۷۴۷ میلیون ریال و سهم تسهیمی از دوایر کمکی تولیدی به مبلغ ۱۳,۰۸۳ میلیون ریال می باشد.

۴-۶- مقایسه مقدار تولید شرکت در سال مالی مورد گزارش با ظرفیت اسمی و ظرفیت معمول، نتایج زیر را نشان می دهد:

محصول	واحد اندازه گیری	ظرفیت اسمی سالانه	ظرفیت معمول (عملی) سالانه	تولید واقعی سال ۱۴۰۳	تولید واقعی سال ۱۴۰۴
کلینکر سفید	تن	۱۶۵,۰۰۰	۱۴۸,۴۰۳	۱۳۵,۶۸۰	۱۵۰,۳۲۰
سیمان سفید	تن	۱۸۲,۰۰۰	۱۵۲,۲۳۰	۱۳۸,۷۴۱	۱۳۴,۴۹۱

۱-۴-۶- ظرفیت معمول بر اساس میانگین تولید ۳ سال مشابه گذشته محاسبه شده است.

۷- هزینه های فروش، اداری و عمومی

(مبالغ به میلیون ریال)

سال ۱۴۰۳	سال ۱۴۰۴	یادداشت	
۷۴,۱۵۴	۱۴۰,۰۹۹	۷-۱	هزینه های توزیع و فروش
۳۴۴,۷۴۴	۶۳۶,۳۶۵	۷-۲	هزینه های اداری و عمومی
۴۱۸,۸۹۸	۷۷۶,۴۶۴		

شرکت سیمان سفید نی ریز (سهامی عام)
یادداشت های توضیحی صورت های مالی
سال مالی منتهی به ۲۹ اسفند ۱۴۰۴

۷-۱- هزینه های توزیع و فروش در سال مالی مورد گزارش متشکل از اقلام زیر است:

(مبالغ به میلیون ریال)

سال ۱۴۰۳	سال ۱۴۰۴	
۸,۰۱۱	۴۶,۰۳۳	هزینه های حمل و نقل
۲۷,۶۲۳	۳۸,۰۹۴	حقوق، دستمزد و سایر مزایای پرسنلی
۱۳,۰۳۹	۲۲,۶۴۴	حق بیمه و عوارض فروش صادراتی
۱۰,۱۰۹	۱۲,۸۹۵	سایر اقلام
۳,۵۹۴	۴,۲۴۳	دستمزد و حق الزحمه پرداختی به اشخاص
۳,۰۱۸	۳,۷۰۲	مواد غذایی مصرفی
۳۸۸	۲,۵۷۴	آگهی و تبلیغات
۱۹۳	۲۷۴	استهلاک
۱,۹۸۴	۲۲۹	چاپ و مطبوعات، نوشت افزار
۶,۱۹۵	۹,۴۱۱	سهم هزینه های فروش و توزیع از دواير خدماتی
۷۴,۱۵۴	۱۴۰,۰۹۹	

۷-۲- هزینه های اداری و عمومی در سال مالی مورد گزارش متشکل از اقلام زیر است:

(مبالغ به میلیون ریال)

سال ۱۴۰۳	سال ۱۴۰۴	یادداشت	
۱۱۱,۱۸۷	۲۰۰,۹۳۲		حقوق و دستمزد و مزایا
۲۸,۸۶۲	۵۱,۱۲۴		حق بیمه های سهم کارفرما
۱۷,۴۶۷	۴۵,۱۸۲		مواد غذایی
۲۴,۷۲۸	۲۹,۷۴۷		اجاره وسائط نقلیه
۵,۴۲۸	۲۸,۰۴۹		مزایای پایان خدمت
۱۴,۷۷۷	۱۹,۲۱۷	۷-۲-۱	دستمزد و حق الزحمه پرداختی
۷,۹۳۴	۱۹,۳۹۱		حق الزحمه حسابرسي و کمیته حسابرسي و سایر هزینه های مرتبط
۸,۸۰۴	۱۳,۷۴۸		آب، برق، گاز، سوخت و لوازم مصرفی
۶,۱۸۶	۱۱,۶۶۶		حق بیمه و عوارض
۹,۶۶۱	۱۱,۱۲۷		ایاب و ذهاب و سرویس کارکنان
۴,۰۰۰	۹,۸۹۱		حق عضویت و آگهی و تبلیغات
۵,۹۱۳	۷,۴۷۰		تعمیرات و نگهداری
۱,۹۰۹	۵,۹۶۲		پست و مخابرات
۴,۰۹۷	۴,۰۰۰		پاداش هیئت مدیره
۱۳۶	۳,۴۸۷		استهلاک
۳۹۹	۱,۲۳۲		آموزش کارکنان
۶۳۴	۹۳۹		ورزش کارکنان
۳۹,۹۴۸	۶۲,۲۷۱		سایر اقلام
۵۲,۶۷۴	۱۱۰,۹۳۰		سهم هزینه های اداری و عمومی از هزینه های خدماتی
۳۴۴,۷۴۴	۶۳۶,۳۶۵		

۷-۲-۱- مبلغ ۱۹,۲۱۷ میلیون ریال دستمزد و حق الزحمه پرداختی به اشخاص بابت مبالغ پرداختی به پیمانکار تامین نیرو، مشاور حقوقی شرکت، پشتیبانی نرم افزار های کامپیوتری، حق الزحمه خدمات ارائه شده و ... می باشد.

شرکت سیمان سفید نی ریز (سهامی عام)
یادداشت های توضیحی صورت های مالی
سال مالی منتهی به ۲۹ اسفند ۱۴۰۴

۸- سایر درآمدها

(مبالغ به میلیون ریال)

سال ۱۴۰۳	سال ۱۴۰۴	یادداشت	
۱۷,۵۳۱	۲,۶۳۵		سود حاصل از فروش ضایعات
۳۴۳	۲,۴۱۰	۸-۱	درآمد فعالیت های آزمایشگاهی
۸۵	۸۸		خالص اضافی انبار
۶۹,۷۲۸	۰		برگشت هزینه گاز مصرفی سال مالی قبل
۳,۸۴۷	۰		سود ناشی از تسعیر ارز عملیاتی
۹۱,۵۳۴	۵,۱۳۳		

۸-۱- مبلغ ۴۱۴ میلیون ریال از فعالیت درآمد آزمایشگاهی مربوط به اشخاص وابسته می باشد (یادداشت ۱-۳۶).

۹- سایر هزینه ها

(مبالغ به میلیون ریال)

سال ۱۴۰۳	سال ۱۴۰۴		
۰	۱۳,۸۲۱		زبان تسعیر ارز عملیاتی
۶,۳۰۲	۱۱,۷۳۷		هزینه اتاق بازرگانی
۵۴,۹۷۵	۰		هزینه های جذب نشده در تولید
۳۶,۴۸۰	۲۵,۰۰۰	۹-۱	سایر هزینه ها
۹۷,۷۵۷	۵۰,۵۵۸		

۹-۱- سایر هزینه ها به مبلغ ۲۵,۰۰۰ میلیون ریال بابت ذخیره بیمه شرکت می باشد.

۱۰- هزینه های مالی

(مبالغ به میلیون ریال)

سال ۱۴۰۳	سال ۱۴۰۴	
۳۸,۹۸۳	۸۹,۵۴۹	سود تسهیلات دریافتی از بانک ها

شرکت سیمان سفید نی ریز (سهامی عام)
یادداشت های توضیحی صورت های مالی
سال مالی منتهی به ۲۹ اسفند ۱۴۰۴

۱۱- سایر درآمدهای و هزینه های غیر عملیاتی

(مبالغ به میلیون ریال)

سال ۱۴۰۳	سال ۱۴۰۴	یادداشت
۱۱۲	۱۲۵	اشخاص وابسته
۱۱۲	۱۲۵	سود سرمایه گذاری در سهام
۶,۱۷۲	۴۵۸,۴۳۰	۱۱-۱ سود ناشی از تسعیر نرخ ارز غیر مرتبط با عملیات
۵۴,۰۷۴	۷,۹۱۷	۱۱-۲ سود حاصل از سپرده های بانکی و صندوق های سرمایه گذاری مشترک
۵,۷۰۰	۷,۲۱۵	درآمد اجاره - اجاره بهای مغازه دفتر شیراز
.	۶۰	(زیان) حاصل از فروش دارایی های ثابت مشهود
(۱۷,۳۳۰)	۷۲۷	سایر اقلام غیر عملیاتی
۴۸,۶۱۶	۴۷۴,۳۴۹	
۴۸,۷۲۸	۴۷۴,۴۷۴	

۱۱-۱- افزایش سود ناشی از تسعیر ارز بابت مانده وجه نقد ارزی (یادداشت ۲۱) و تسعیر آن با نرخ حواله بازار مبادلات ارز به نرخ ۱,۳۶۲,۳۵۸ ریال می باشد.

۱۱-۲- سود فوق شامل مبلغ ۱,۲۲۵ میلیون ریال سود سپرده های بانکی، ۱,۱۵۸ میلیون ریال سود سرمایه گذاری در سهام و مبلغ ۵,۵۳۴ میلیون ریال بابت سود فروش واحد های سرمایه گذاری صندوق با درآمد ثابت است که توسط شرکت صندوق سرمایه گذاری صبا گستر نفت و گاز تامین (بازارگردان شرکت) معامله و به نام شرکت سرمایه گذاری شده است.

۱۲- مبنای محاسبه سود (زیان) هر سهم

(مبالغ به میلیون ریال)

سال ۱۴۰۳	سال ۱۴۰۴	
۱,۱۷۰,۱۲۵	۲,۴۰۱,۲۱۴	سود ناشی از عملیات در حال تداوم - عملیاتی
(۲۲۱,۴۲۵)	(۲۶۹,۲۱۳)	اثر مالیاتی
۹۴۸,۷۰۰	۲,۱۳۲,۰۰۱	
۳,۳۶۵	۳,۳۵۳	تعداد سهام عادی (میلیون سهم)
۲۸۲	۶۳۶	سود عملیاتی هر سهم عادی (ریال)
۹,۷۴۴	۳۸۴,۹۲۵	سود ناشی از عملیات در حال تداوم - غیر عملیاتی
۱۱,۴۶۷	۲۰,۸۳۷	اثر مالیاتی
۲۱,۲۱۱	۴۰۵,۷۶۲	
۳,۳۶۵	۳,۳۵۳	تعداد سهام عادی (میلیون سهم)
۶	۱۲۱	سود غیر عملیاتی هر سهم عادی (ریال)
۲۸۸	۷۵۷	سود هر سهم عادی (ریال)
۱,۱۷۹,۸۶۹	۲,۷۸۶,۱۳۹	سود قبل از مالیات
(۲۰۹,۹۵۸)	(۲۴۸,۳۷۶)	اثر مالیاتی
۹۶۹,۹۱۱	۲,۵۳۷,۷۶۳	سود خالص
سال ۱۴۰۳	سال ۱۴۰۴	
تعداد	تعداد	میانگین موزون تعداد سهام عادی انتشار یافته
۳,۳۹۵,۰۰۰,۰۰۰	۳,۳۹۵,۰۰۰,۰۰۰	میانگین موزون تعداد سهام خزانه
(۲۹,۶۹۷,۶۶۲)	(۴۲,۰۶۳,۹۹۹)	میانگین موزون تعداد سهام عادی
۳,۳۶۵,۳۰۲,۳۳۸	۳,۳۵۲,۹۳۶,۰۰۱	

شرکت سیمان سفید نی ریز (سهامی عام)
یادداشت های توضیحی صورت های مالی
سال مالی منتهی به ۲۹ اسفند ۱۴۰۴

۱۳- دارایی های ثابت مشهود

(مبالغ به میلیون ریال)

جمع	اقلام سرمایه ای در انبار	پیش پرداخت های سرمایه ای	دارایی های در جریان تکمیل	جمع	ابزارآلات و قالبها	اثاثه و منصوبات	وسایل نقلیه	ماشین آلات و تجهیزات	تاسیسات	ساختمان و مستحقات	زمین	
۵۳۳,۱۰۶	۱۱۱,۸۵۰	۲۰,۴۵۸	۴,۷۱۵	۳۹۶,۰۸۳	۶۶,۶۹۳	۳۱,۸۷۹	۱۰,۷۷۴	۱۷۴,۵۹۴	۲۲,۹۹۶	۸۲,۷۳۸	۶,۴۰۹	مانده در ابتدای سال ۱۴۰۳
۷۳,۶۱۳	۱۰,۰۶۹	۳۵,۴۳۵	۲۶,۱۱۲	۱,۹۹۷	۲۴	۱,۹۲۸	.	.	۴۵	.	.	افزایش
۳,۱۶۴,۴۳۴	.	.	.	۳,۱۶۴,۴۳۴	۳,۱۶۴,۴۳۴	افزایش ناشی از تجدید ارزیابی
.	(۱۹,۴۴۱)	(۵۱,۲۰۸)	(۲۱,۶۶۰)	۹۲,۳۰۹	۱۵,۷۷۶	۱۳,۴۹۵	۱۱,۶۷۰	۴۶,۶۱۱	۲۳	۴,۷۳۴	.	سایر نقل و انتقالات و تغییرات
۳,۷۷۱,۱۵۳	۱۰۲,۴۷۸	۴,۶۸۵	۹,۱۶۷	۳,۶۵۴,۸۲۳	۸۲,۴۹۳	۴۷,۳۰۲	۲۲,۴۴۴	۲۲۱,۲۰۵	۲۳,۰۶۴	۸۷,۴۷۲	۳,۱۷۰,۸۴۳	مانده در پایان سال ۱۴۰۳
۱۴۶,۳۴۰	(۴,۷۸۳)	۸۳,۰۰۱	۳۶,۴۱۸	۳۱,۷۰۴	.	۴۸۱	۳۱,۲۲۳	افزایش
(۴۵)	.	.	.	(۴۵)	.	(۴۵)	واگذار شده
.	۱۶,۹۲۱	(۷۹,۹۸۶)	(۲۹,۶۲۴)	۹۲,۶۸۹	۱۱,۶۶۹	۳۳,۷۷۳	۱,۳۷۰	۳۲,۷۴۰	.	۱۳,۱۳۷	.	سایر نقل و انتقالات و تغییرات
۳,۹۱۷,۴۴۸	۱۱۴,۶۱۶	۷,۷۰۰	۱۵,۹۶۱	۳,۷۷۹,۱۷۱	۹۴,۱۶۲	۸۱,۵۱۱	۵۵,۰۳۷	۲۵۳,۹۴۵	۲۳,۰۶۴	۱۰۰,۶۰۹	۳,۱۷۰,۸۴۳	مانده در پایان سال ۱۴۰۴
۲۹۶,۸۴۹	.	.	.	۲۹۶,۸۴۹	۲۲,۲۳۵	۲۰,۲۱۵	۹,۵۸۳	۱۵۳,۹۴۸	۲۰,۹۱۰	۶۹,۹۵۸	.	مانده در ابتدای سال ۱۴۰۳
۲۷,۳۹۴	.	.	.	۲۷,۳۹۴	۱۲,۶۸۱	۴,۷۲۳	۸۰۷	۷,۱۲۱	۲۸۰	۱,۷۸۲	.	استهلاک
۳۲۴,۲۴۳	.	.	.	۳۲۴,۲۴۳	۳۴,۹۱۶	۲۴,۹۳۸	۱۰,۳۹۰	۱۶۱,۰۶۹	۲۱,۱۹۰	۷۱,۷۴۰	.	مانده در پایان سال ۱۴۰۳
۴۱,۱۰۵	.	.	.	۴۱,۱۰۵	۱۴,۴۱۶	۹,۴۴۰	۲,۴۹۹	۱۲,۱۸۸	۲۵۷	۲,۳۰۵	.	استهلاک
(۴۵)	.	.	.	(۴۵)	.	(۴۵)	واگذار شده
۳۶۵,۳۰۳	.	.	.	۳۶۵,۳۰۳	۴۹,۳۳۲	۳۴,۳۳۳	۱۲,۸۸۹	۱۷۳,۲۵۷	۲۱,۴۴۷	۷۴,۰۴۵	.	مانده در پایان سال ۱۴۰۴
۳,۵۵۲,۱۴۵	۱۱۴,۶۱۶	۷,۷۰۰	۱۵,۹۶۱	۳,۴۱۳,۸۶۸	۴۴,۸۳۰	۴۷,۱۷۸	۴۲,۱۴۸	۸۰,۶۸۸	۱,۶۱۷	۲۶,۵۶۴	۳,۱۷۰,۸۴۳	مبلغ دفتری در پایان سال ۱۴۰۴
۳,۴۴۶,۹۱۰	۱۰۲,۴۷۸	۴,۶۸۵	۹,۱۶۷	۳,۳۳۰,۵۸۰	۴۷,۵۷۷	۲۲,۳۶۴	۱۲,۰۵۴	۶۰,۱۳۶	۱,۸۷۴	۱۵,۷۳۲	۳,۱۷۰,۸۴۳	مبلغ دفتری در پایان سال ۱۴۰۳

شرکت سیمان سفید نی ریز (سهامی عام)

یادداشت های توضیحی صورت های مالی

سال مالی منتهی به ۲۹ اسفند ۱۴۰۴

۱۳-۱- دارایی های ثابت مشهود شرکت تا ارزش ۱۶,۶۵۸,۹۱۵ میلیون ریال در مقابل خطرات احتمالی ناشی از حریق، انفجار و زلزله از پوشش بیمه ای برخوردار است.

۱۳-۲- زمین های شرکت، در اواخر سال ۱۴۰۲ مورد تجدید ارزیابی قرار گرفته و تفاوت آن به مبلغ ۳,۱۶۴,۴۳۴ میلیون ریال در سال مالی قبل تحت عنوان مازاد تجدید ارزیابی دارایی ها در سر فصل حقوق مالکانه طبقه بندی و مطابق مجمع عمومی فوق العاده مورخ ۱۴۰۳/۰۶/۰۶ بر اساس قانون تامین مالی تولید و زیرساخت ها به سرمایه شرکت منتقل شده و در صورت سود و زیان جامع نیز انعکاس یافته است. مقایسه مبلغ دفتری زمین ها مبتنی بر روش تجدید ارزیابی با مبلغ دفتری مبتنی بر روش بهای تمام شده به شرح زیر است:

(مبالغ به میلیون ریال)

۱۴۰۳/۱۲/۳۰		۱۴۰۴/۱۲/۲۹		
بر مبنای بهای تمام شده	بر مبنای بهای تمام شده	بر مبنای بهای تمام شده	بر مبنای بهای تمام شده	
ارزیابی	ارزیابی	ارزیابی	ارزیابی	
۳,۱۷۰,۸۴۳	۶,۴۰۹	۳,۱۷۰,۸۴۳	۶,۴۰۹	زمین

۱۳-۲-۱- تجدید ارزیابی زمین های شرکت در تاریخ ۱۴۰۲/۱۰/۱۲ بر اساس گزارش کارشناسی تهیه شده توسط کارشناسان رسمی کانون کارشناسان انجام شده است. تجدید ارزیابی زمین ها با توجه به استاندارد حسابداری ۴۲ اندازه گیری ارزش منصفانه، توسط کارشناسان رسمی انجام شده است.

۱۳-۳- دارایی های در جریان تکمیل به شرح ذیل می باشد:

(مبالغ به میلیون ریال)

تأثیر پروژه بر عملیات	مخارج انباشته		برآورد تاریخ بهره برداری سال	درصد تکمیل			
	۱۴۰۳/۱۲/۳۰	۱۴۰۴/۱۲/۲۹		برآورد تاریخ باقیمانده تکمیل	۱۴۰۳/۱۲/۳۰		۱۴۰۴/۱۲/۲۹
کارایی عملیات	۰	۱۳,۲۳۷	۲۰,۰۰۰	۱۴۰۵	۰	۳۵	ساختمان در دست تکمیل
کاهش هزینه برق	۵,۷۹۴	۱۳۹	۴,۵۰۰,۰۰۰	۱۴۰۷	۴۵	۵	تاسیسات در دست تکمیل
عدم تأثیر	۳,۳۷۳	۰	۰	۱۴۰۴	۹۹	۱۰۰	ماشین آلات در دست تکمیل
	۹,۱۶۷	۱۳,۳۷۶	۴,۵۲۰,۰۰۰				

۱۳-۳-۱- تاسیسات در دست تکمیل بابت الکتروفیلتر واحد کوره و ماشین آلات در دست تکمیل بابت تعمیرات اساسی جرثقیل طی سال مالی، پروژه ها تکمیل شده و به طبقه دارایی مربوطه اضافه گردیده است و مانده حساب ساختمان در دست تکمیل بابت ساخت ۱۳۰ متر مربع ساختمان اداری و تاسیسات در دست تکمیل بابت پروژه امکان سنجی نیروگاه خورشیدی ۹ مگاواتی می باشد.

شرکت سیمان سفید نی ریز (سهامی عام)
یادداشت های توضیحی صورت های مالی
سال مالی منتهی به ۲۹ اسفند ۱۴۰۴

۴-۱۳- پیش پرداخت های سرمایه ای در تاریخ صورت وضعیت مالی به شرح ذیل می باشد:

(مبالغ به میلیون ریال)

۱۴۰۳/۱۲/۳۰	۱۴۰۴/۱۲/۲۹	پیش پرداخت	کل مبلغ
۰	۳,۳۰۰	۷,۷۰۰	۱۱,۰۰۰
۲,۵۳۵	۰	۰	۰
۲,۱۵۰	۰	۰	۰
۴,۶۸۵	۳,۳۰۰	۷,۷۰۰	۱۱,۰۰۰

شرکت کنترل فرآیند سیماتک- خرید سیستم توزین آسیاب
شرکت گروه تولیدی و صنعتی مهندس گوگانی- خرید بک استاپ
شرکت کنترل سیستم ابزار نوین - خرید آسیاب دیسکی

۵-۱۳- اقلام سرمایه ای در انبار به شرح ذیل می باشد:

(مبالغ به میلیون ریال)

۱۴۰۳/۱۲/۳۰	۱۴۰۴/۱۲/۲۹	
۱۷,۳۷۱	۳۱,۰۹۸	انواع الکتروگیربکس و گیربکس
۱۴,۰۱۵	۱۳,۲۵۲	انواع الکتروموتور و الکترو پمپ و کنترل دور موتور
۱۲,۰۶۴	۱۲,۰۶۴	کوپلینگ دنده ای ۷۱۰-JCC آسیاب
۸,۸۵۷	۸,۸۵۷	الکترو گیربکس ۴ کیلووات دور خروجی ۵۰
۸,۴۵۹	۸,۴۵۹	الکترو گیربکس ۲۲kw با دور خروجی ۱۱.۶
۸,۳۶۰	۸,۳۶۰	الکترو گیربکس رک ریکلاimer ۱۵kw با خروجی ۱۷.۷
۷,۴۲۹	۷,۴۲۹	غلتنک کوره
۵,۶۷۶	۵,۶۷۶	الکتروموتور AC ۹۵۰kw اس پی فن (SP FAN)
۲,۹۰۶	۲,۹۰۶	ترنیون خروجی آسیاب سیمان
۱,۴۰۴	۱,۴۰۴	مجموعه شافت و ایمپلر فن پری هیتر
۱,۱۴۵	۱,۱۴۵	انواع سیکلو درایو
۱۴,۷۹۲	۱۳,۹۶۴	سایر
۱۰۲,۴۷۸	۱۱۴,۶۱۴	

شرکت سیمان سفید نی ریز (سهامی عام)
یادداشت های توضیحی صورت های مالی
سال مالی منتهی به ۲۹ اسفند ۱۴۰۴

۱۴- دارایی های نامشهود

(مبالغ به میلیون ریال)				
یادداشت	حق امتیاز خدمات عمومی	نرم افزار رایانه ای	پیش پرداختها	جمع
بهای تمام شده				
مانده در ابتدای سال ۱۴۰۳	۱۱,۱۷۲	۶,۴۷۳	۱,۱۵۷	۱۸,۸۰۲
افزایش	۰	۱۲۹	۰	۱۲۹
مانده در پایان سال ۱۴۰۳	۱۱,۱۷۲	۶,۶۰۲	۱,۱۵۷	۱۸,۹۳۱
افزایش	۰	۲۳۹	۶,۹۹۹	۷,۲۳۸
سایر نقل و انتقالات و تغییرات	۰	۶,۲۱۹	(۶,۲۱۹)	۰
مانده در پایان سال ۱۴۰۴	۱۱,۱۷۲	۱۳,۰۶۰	۱,۹۳۷	۲۶,۱۶۹
استهلاک انباشته				
مانده در ابتدای سال ۱۴۰۳	۰	۵,۶۵۹	۰	۵,۶۵۹
استهلاک	۰	۴۴۴	۰	۴۴۴
مانده در پایان سال ۱۴۰۳	۰	۶,۱۰۳	۰	۶,۱۰۳
استهلاک	۰	۴۹۶	۰	۴۹۶
مانده در پایان سال ۱۴۰۴	۰	۶,۵۹۹	۰	۶,۵۹۹
مبلغ دفتری در پایان سال ۱۴۰۴	۱۱,۱۷۲	۶,۴۶۱	۱,۹۳۷	۱۹,۵۷۰
مبلغ دفتری در پایان سال ۱۴۰۳	۱۱,۱۷۲	۴۹۹	۱,۱۵۷	۱۲,۸۲۸

۱۴-۱- افزایش مبلغ ۲۳۹ میلیون ریال خرید نرم افزار پیشتر برای واحد حراست و ۶,۲۱۹ میلیون ریال تسویه پیش پرداخت بابت نرم افزار مکاتبات و فروش صنعتی همکاران سیستم و مانده پیش پرداخت نیز بابت نرم افزار همکاران سیستم می باشد.

۱۵- سرمایه گذاری های بلندمدت

(مبالغ به میلیون ریال)						
۱۴۰۳/۱۲/۳۰		۱۴۰۴/۱۲/۲۹				
یادداشت	تعداد سهام	درصد سرمایه گذاری	بهای تمام شده	کاهش ارزش انباشته	مبلغ دفتری	مبلغ دفتری
سرمایه گذاری در سهام سایر شرکت ها						
شرکت نمایشگاه های بین المللی فارس	۳,۹۱۴	کمتر از یک	۱۹۶	۰	۱۹۶	۱۳۵
شرکت تحقیق و توسعه صنعت سیمان	۳,۸۰۰	کمتر از یک	۳۸	۰	۳۸	۳۸
			۲۳۴	۰	۲۳۴	۱۷۳

۱۵-۱- افزایش سرمایه گذاری در شرکت نمایشگاه های بین المللی فارس ناشی از افزایش سرمایه از محل مطالبات حال شده (سود سهام) به تعداد ۱,۲۱۲ سهم به مبلغ ۶۱ میلیون ریال می باشد.

شرکت سیمان سفید نی ریز (سهامی عام)
یادداشت های توضیحی صورت های مالی
سال مالی منتهی به ۲۹ اسفند ۱۴۰۴

۱۶- دریافتنی های تجاری و سایر دریافتنی ها
۱۶-۱- دریافتنی های کوتاه مدت

(مبالغ به میلیون ریال)

خالص	خالص	کاهش ارزش	جمع	ارزی	ریالی	یادداشت	
۱۴۰۳/۱۲/۳۰			۱۴۰۴/۱۲/۲۹				
۴۷	۲۹,۸۶۶	(۸,۱۳۷)	۳۸,۰۰۳	۳۵,۷۳۹	۲,۲۶۴	۱۶-۱-۱	تجاری مشتریان
۴۷	۲۹,۸۶۶	(۸,۱۳۷)	۳۸,۰۰۳	۳۵,۷۳۹	۲,۲۶۴		
۱۰۰	۱۱,۴۷۷	۰	۱۱,۴۷۷	۰	۱۱,۴۷۷	۳۶-۲	سایر دریافتنی ها حساب های دریافتنی
۵,۴۹۸	۳۲,۴۳۰	۰	۳۲,۴۳۰	۰	۳۲,۴۳۰		اشخاص وابسته
۱۴,۴۹۷	۲۴,۸۷۴	۰	۲۴,۸۷۴	۰	۲۴,۸۷۴	۱۶-۱-۲	سایر اشخاص و موسسات کارکنان (وام و مساعده)
۴,۰۲۷	۶,۰۲۵	۰	۶,۰۲۵	۰	۶,۰۲۵		سپرده های موقت
۲۴,۱۲۲	۷۴,۸۰۶	۰	۷۴,۸۰۶	۰	۷۴,۸۰۶		
۲۴,۱۶۹	۱۰۴,۶۷۲	(۸,۱۳۷)	۱۱۲,۸۰۹	۳۵,۷۳۹	۷۷,۰۷۰		

۱۶-۱-۱- حساب های دریافتنی تجاری کوتاه مدت به شرح ذیل می باشد:

(مبالغ به میلیون ریال)

خالص	خالص	کاهش ارزش	مانده	یادداشت	
۱۴۰۳/۱۲/۳۰			۱۴۰۴/۱۲/۲۹		
۰	۲۷,۶۰۲	(۸,۱۳۷)	۳۵,۷۳۹	۱۶-۱-۱-۱	حساب های دریافتنی تجاری کوتاه مدت ارزی
۴۷	۲,۲۶۴	۰	۲,۲۶۴		حساب های دریافتنی تجاری کوتاه مدت ریالی
۴۷	۲۹,۸۶۶	(۸,۱۳۷)	۳۸,۰۰۳		

۱۶-۱-۱-۱- حسابهای دریافتنی تجاری کوتاه مدت ارزی به شرح زیر می باشد:

مبلغ میلیون ریال	مبلغ ارز	مبلغ میلیون ریال	مبلغ ارز	نرخ تسعیر ارز	نوع ارز	یادداشت
۱۴۰۳/۱۲/۳۰		۱۴۰۴/۱۲/۲۹				
۸,۱۳۷	۲۳۹,۸۹۲	۸,۱۳۷	۲۳۹,۸۹۲	۳۳,۹۲۱	دلار آمریکا	۱۶-۱-۱-۱-۱ شرکت غربیه
۰	۰	۲۷,۶۰۲	۲۰,۲۶۰	۱,۳۶۲,۳۵۸	دلار آمریکا	شرکت سیف ترد تیم
۸,۱۳۷	۲۳۹,۸۹۲	۳۵,۷۳۹	۲۶۰,۱۵۲			

۱۶-۱-۱-۱-۱- طلب از شرکت غربیه کشور عربستان بابت فروش کلینکر در شهرپور الی دی ماه ۱۳۹۴ به مبلغ ۲۳۹,۸۹۲ دلار برابر با ۸,۱۳۷ میلیون ریال می باشد که در سال ۱۳۹۹ به علت عدم وصول مطالبات مذکور ذخیره کاهش ارزش محاسبه گردیده است. مذاکرات در خصوص وصول مبلغ مذکور از طریق وزارت امور خارجه در حال پیگیری می باشد.

شرکت سیمان سفید نی ریز (سهامی عام)
یادداشت های توضیحی صورت های مالی
سال مالی منتهی به ۲۹ اسفند ۱۴۰۴

۱۶-۱-۲- بدهی کارکنان در تاریخ صورت وضعیت مالی به شرح ذیل می باشد:

(مبالغ به میلیون ریال)		
۱۴۰۳/۱۲/۳۰	۱۴۰۴/۱۲/۲۹	
۱۷,۵۲۲	۲۸,۶۵۸	وام ضروری
۴۴۰	۱۵۰	سایر وام ها
۹۶۶	۳,۰۷۷	سایر بدهی کارکنان
۱۸,۹۲۸	۳۱,۸۸۵	جمع
(۴,۴۳۱)	(۷,۰۱۱)	کسر می گردد: حصة بلند مدت وام کارکنان
۱۴,۴۹۷	۲۴,۸۷۴	

۱۶-۲- دریافتنی های بلند مدت

(مبالغ به میلیون ریال)							
۱۴۰۳/۱۲/۳۰	۱۴۰۴/۱۲/۲۹						
خالص	خالص	کاهش ارزش	جمع	ارزی	ریالی	یادداشت	
						سایر دریافتنی ها	
						حساب های دریافتنی	
۴,۴۳۱	۷,۰۱۱	۰	۷,۰۱۱	۰	۷,۰۱۱	وام کارکنان (حصة بلند مدت)	
						۱۶-۱-۳	

۱۷- سایر دارایی ها

(مبالغ به میلیون ریال)		
۱۴۰۳/۱۲/۳۰	۱۴۰۴/۱۲/۲۹	
۳۶	۳۶	سپرده صندوق امانات نزد بانک تجارت

شرکت سیمان سفید نی ریز (سهامی عام)
یادداشت های توضیحی صورت های مالی
سال مالی منتهی به ۲۹ اسفند ۱۴۰۴

۱۸- پیش پرداخت ها

(مبالغ به میلیون ریال)

۱۴۰۳/۱۲/۳۰	۱۴۰۴/۱۲/۲۹	یادداشت	داخلی:
۱۳۰,۲۱۷	۶۷,۰۵۵	۱۸-۱	پیش پرداخت قطعات و لوازم یدکی
۴۴,۰۲۲	۵۵,۰۰۰	۱۸-۲	پیش پرداخت مواد اولیه - سنگ آهک
۳۴,۴۳۰	۳۸,۸۸۰	۱۸-۳	سایر پیش پرداخت ها
۲۰۸,۶۶۹	۱۶۰,۹۳۵		

۱۸-۱- پیش پرداخت قطعات و لوازم یدکی به مبلغ ۶۷,۰۵۵ میلیون ریال، شامل خرید کیسه و جمبو بگ به مبلغ ۲۵,۱۰۵ میلیون ریال، که شامل مبلغ ۲ میلیون ریال از اشخاص وابسته (یادداشت ۲-۳۶)، خرید آجر نسوز به مبلغ ۱۷,۶۱۰ میلیون ریال از اشخاص وابسته (یادداشت ۲-۳۶) و خرید قطعات مصرفی به مبلغ ۲۴,۳۴۰ میلیون ریال می باشد.

۱۸-۲- پیش پرداخت مواد اولیه به مبلغ ۵۵,۰۰۰ میلیون ریال به پیمانکار استخراج و حمل سنگ آهک به نام شرکت نیرو پدیدار کاوش می باشد.

۱۸-۳- مبلغ ۴۸۸ میلیون ریال از سایر پیش پرداخت ها شامل خرید خدمات از اشخاص وابسته (یادداشت ۲-۳۶) می باشد.

۱۸-۴- تا تاریخ تایید صورت های مالی مبلغ ۳۲,۰۵۷ میلیون ریال از مانده پیش پرداخت ها مستهلک گردیده است.

۱۹- موجودی مواد و کالا

(مبالغ به میلیون ریال)

۱۴۰۳/۱۲/۳۰	۱۴۰۴/۱۲/۲۹	کاهش ارزش	بهای تمام شده	یادداشت
۸۰۱,۷۴۲	۱,۰۳۲,۶۴۲	۰	۱,۰۳۲,۶۴۲	قطعات و لوازم یدکی و بسته بندی
۷۶,۷۷۴	۹۴,۵۶۴	۰	۹۴,۵۶۴	۱۹-۲ کالای ساخته شده
۵۷۴,۵۰۴	۱,۰۴۶,۲۶۶	۰	۱,۰۴۶,۲۶۶	۱۹-۳ کالای در جریان ساخت
۶۲۷,۲۰۵	۱,۵۲۲,۵۵۷	۰	۱,۵۲۲,۵۵۷	۱۹-۴ مواد اولیه
۲,۰۸۰,۲۲۵	۳,۶۹۶,۰۲۹	۰	۳,۶۹۶,۰۲۹	
۰	۲۹,۹۴۱	۰	۲۹,۹۴۱	کالای در راه
۲,۰۸۰,۲۲۵	۳,۷۲۵,۹۷۰	۰	۳,۷۲۵,۹۷۰	

۱۹-۱- موجودی قطعات و لوازم یدکی و بسته بندی به علت قابل اشتعال بودن در مقابل خطرات ناشی از زلزله، آتش سوزی و انفجار نزد شرکت بیمه کوثر مبلغ ۲,۰۸۸,۷۷۰ میلیون ریال بیمه گردیده است و سایر موجودی ها شامل کالای ساخته شده، در جریان ساخت و مواد اولیه به علت غیر قابل اشت بودن طبق نظر هیات مدیره با توجه به ماهیت موجودی مذکور بیمه نگردیده است.

شرکت سیمان سفید نی ریز (سهامی عام)
یادداشت های توضیحی صورت های مالی
سال مالی منتهی به ۲۹ اسفند ۱۴۰۴

۱۹-۲- موجودی کالای ساخته شده به شرح ذیل می باشد:

(مبالغ به میلیون ریال)				
۱۴۰۳/۱۲/۳۰		۱۴۰۴/۱۲/۲۹		
مبلغ	مقدار/تن	مبلغ	مقدار/تن	
۷۶,۷۷۴	۴,۲۸۷	۹۴,۵۶۴	۳,۹۸۲	سیمان سفید فله
۷۶,۷۷۴		۹۴,۵۶۴		

۱۹-۳- اقلام تشکیل دهنده موجودی کالای در جریان ساخت به شرح ذیل است:

(مبالغ به میلیون ریال)			
۱۴۰۳/۱۲/۳۰	۱۴۰۴/۱۲/۲۹	یادداشت	
۵۲۹,۱۰۸	۹۴۳,۶۱۴	۱۹-۳-۱	کلینکر سفید
۱۵,۶۰۹	۳۸,۲۴۳		سیلوی مواد خام (آسیاب شده)
۲۹,۷۸۷	۶۴,۴۰۹		موجودی سالن موادخام (اختلاط)
۵۷۴,۵۰۴	۱,۰۴۶,۲۶۶		

۱۹-۳-۱- افزایش موجودی کلینکر سفید در جریان پایان سال به علت افزایش نرخ بهای تمام شده طی سال جاری می باشد.

۱۹-۴- اقلام تشکیل دهنده موجودی مواد اولیه به شرح ذیل است:

(مبالغ به میلیون ریال)				
۱۴۰۳/۱۲/۳۰		۱۴۰۴/۱۲/۲۹		یادداشت
مبلغ	مقدار/تن	مبلغ	مقدار/تن	
۲۹۳,۳۲۳	۱۳۱,۷۳۰	۵۱۷,۱۹۲	۱۷۲,۲۳۸	سنگ آهک
۲۷۲,۸۰۸	۴۵,۳۵۹	۶۴۳,۶۶۹	۵۹,۴۱۱	کائولن
۲۹,۴۷۸	۷,۵۵۵	۳۳۸,۶۲۳	۳۱,۴۶۰	۱۹-۴-۱ کلینکر بازیافتی
۲۴,۷۶۹	۷,۴۹۸	۱۰,۴۰۵	۲,۷۷۲	سنگ گچ
۶,۸۲۷	۲,۱۰۵	۱۲,۶۶۸	۲,۱۱۲	سایر مواد (فلورین و R۳)
۶۲۷,۲۰۵		۱,۵۲۲,۵۵۷		

۱۹-۴-۱- موجودی مانده کلینکر بازیافتی به مقدار ۳۱,۴۶۰ تن شامل مقدار ۳,۰۵۵ تن مربوط به مانده کلینکر بازیافتی سنوات قبل از سال ۱۴۰۲ (مانده کلیه بازیافتی سال ۱۴۰۳ به مقدار ۷,۵۵۵ تن) و مقدار ۲۸,۴۰۵ تن از موجودی کلینکر سنوات قبل به بهای تمام شده ۳۵۷,۵۸۲ میلیون ریال به دا کاهش کیفیت، از موجودی محصول در جریان تولید خارج و به عنوان موجودی مواد اولیه (کلینکر بازیافتی) شناسایی گردیده است. طبق برنامه ری انجام شده، کلینکر بازیافتی مذکور در تولید سال های آتی مصرف خواهد شد.

شرکت سیمان سفید نی ریز (سهامی عام)
یادداشت های توضیحی صورت های مالی
سال مالی منتهی به ۲۹ اسفند ۱۴۰۴

۲۰- سرمایه گذاری های کوتاه مدت

(مبالغ به میلیون ریال)

۱۴۰۳/۱۲/۳۰	۱۴۰۴/۱۲/۲۹		یادداشت		
خالص	ارزش بازار	خالص	بهای تمام شده	کاهش ارزش	
۹۳۱	۷۲,۴۳۳	۶۸,۷۰۹	۰	۶۸,۷۰۹	۲۰-۱ سرمایه گذاری کوتاه مدت نزد صندوق سرمایه گذاری صبا گستر نفت و گاز تامین
۳۵,۵۸۸	۷۲,۷۹۰	۳۵,۵۸۸	۰	۳۵,۵۸۸	۲۰-۲ سرمایه گذاری کوتاه مدت نزد صندوق سرمایه گذاری با درآمد ثابت اندیشه ورزان صبا تامین(اوصتا)
۳,۸۰۰	۳,۸۰۰	۳,۸۰۰	۰	۳,۸۰۰	۲۰-۲ سپرده های سرمایه گذاری کوتاه مدت نزد بانک رفاه کارگران
۴۰,۳۱۹	۱۴۹,۰۲۳	۱۰۸,۰۹۷	۰	۱۰۸,۰۹۷	

۲۰-۱- مبلغ ۶۸,۷۰۹ میلیون ریال سرمایه گذاری در صندوق های با درآمد ثابت قابل معامله که توسط صندوق سرمایه گذاری صبا گستر نفت و گاز تامین (بازارگردان سهام شرکت) به شرح ذیل در تاریخ تهیه صورت وضعیت مالی صورت گرفته است:

(مبالغ به میلیون ریال)

۱۴۰۳/۱۲/۳۰	۱۴۰۴/۱۲/۲۹		نام صندوق سرمایه گذاری
بهای تمام شده	ارزش بازار	بهای تمام شده	
۰	۱۳,۸۵۳	۱۳,۲۴۵	ارزش پاداش (پاداش)
۰	۱۲,۹۲۵	۱۲,۲۵۴	مختص اوراق دولتی نشان هامرز (نشان)
۰	۹,۶۹۱	۸,۷۲۰	با درآمد ثابت آرامش (آرامش)
۰	۸,۸۷۴	۸,۵۴۱	توسعه فولاد (توسکا)
۰	۶,۷۳۱	۶,۵۹۷	زمرد کوروش (زمرد کوروش)
۰	۶,۵۳۰	۶,۰۱۰	با درآمد ثابت پاسارگاد (پاسارگاد)
۰	۵,۸۰۱	۵,۶۵۵	اعتماد آفرین پارسیان (اعتماد)
۰	۴,۰۸۵	۳,۷۸۲	دارا الگوریتم-د (دارا)
۰	۳,۷۹۹	۳,۷۷۱	مشترک صبا هدف (هدف)
۰	۹۲	۸۵	ثبات ویستا (ثبات)
۰	۳۵	۳۲	طلوع نوین ثابت (طلوع)
۰	۱۷	۱۷	نوع دوم پایدار نو ویرا (کاج)
۹۳۱	۰	۰	ساحل سرمایه امن خلیج فارس (ساحل)
۹۳۱	۷۲,۴۳۳	۶۸,۷۰۹	

۲۰-۲- نرخ سود گواهی سپرده سرمایه گذاری و واحد های صندوق با درآمد ثابت فوق معادل ۲۱/۵ تا ۳۰ درصد می باشد. درآمد حاصل از اوراق بهادار مذکور در یادداشت ۱۱ توضیحی افشاء شده است.

شرکت سیمان سفید نی ریز (سهامی عام)

یادداشت های توضیحی صورت های مالی

سال مالی منتهی به ۲۹ اسفند ۱۴۰۴

(مبالغ به میلیون ریال)

۱۴۰۳/۱۲/۳۰	۱۴۰۴/۱۲/۲۹	یادداشت	
۴۸,۱۱۵	۳۶۹,۸۲۷		موجودی نزد بانک ها - ریالی
۲۲۹,۹۵۲	۳۵۱,۳۴۱	۲۱-۱	موجودی نزد صرافی - ارزی
۳۶,۱۸۷	۲۳,۹۶۷	۲۱-۲	موجودی نزد بانک ها - ارزی
۵,۰۰۰	۱۰,۰۰۰	۲۱-۳	موجودی نزد صندوق - ریالی
۳۵	۵,۰۲۰	۲۱-۴	موجودی نزد صندوق - ارزی
۳۱۹,۲۸۹	۷۶۰,۱۵۵		

۲۱-۱- مانده حساب ارزی نزد صرافی رفاه (وابسته به بانک رفاه) در تاریخ صورت وضعیت مالی به مبلغ ۱۹۶,۹۰۱ دلار با نرخ ارز مرکز مبادله ارز ایران حواله (هر دلار ۱,۳۶۲,۳۵۸ ریال) و ۲۲۳,۹۹۱ درهم با نرخ ارز مرکز مبادله ارز ایران حواله (هر درهم معادل ۳۷۰,۹۶۲ ریال) تسعیر گردیده است.

۲۱-۲- مانده حساب ارزی بانک های ارزی در تاریخ صورت وضعیت مالی به مبلغ ۱۷,۵۶۵ دلار می باشد که با نرخ ارز مرکز مبادله ارز ایران حواله (هر دلار ۱,۳۶۲,۳۵۸ ریال) و مبلغ ۱۰۰ درهم که با نرخ ارز مرکز مبادله ارز ایران حواله (هر درهم ۳۷۰,۹۶۲ ریال) تسعیر گردیده است.

۲۱-۳- مانده حساب صندوق ریالی در تاریخ صورت وضعیت مالی به مبلغ ۵,۰۰۰ میلیون ریال بابت حساب قرض الحسنه در موسسه صندوق امداد ولایت می باشد.

۲۱-۴- مانده حساب صندوق ارزی در تاریخ صورت وضعیت مالی به مبلغ ۳,۶۸۵ دلار می باشد که با نرخ ارز مرکز مبادله ارز ایران حواله (هر دلار ۱,۳۶۲,۳۵۸ ریال) تسعیر گردیده

شرکت سیمان سفید نی ریز (سهامی عام)

یادداشت های توضیحی صورت های مالی

سال مالی منتهی به ۲۹ اسفند ۱۴۰۴

۲۲- سرمایه

سرمایه شرکت در تاریخ ۱۴۰۴/۱۲/۲۹ به مبلغ ۳,۳۹۵,۰۰۰ میلیون ریال شامل سه هزار و سیصد و نود و پنج میلیون سهم یک هزار ریالی با نام تمام پرداخت شده می باشد. ترکیب سهامداران در تاریخ صورت وضعیت مالی به شرح زیر است:

۱۴۰۳/۱۲/۳۰		۱۴۰۴/۱۲/۲۹		
درصد مالکیت	تعداد سهام	درصد مالکیت	تعداد سهام	
۵۶/۲۷	۱,۹۱۰,۵۰۸,۲۰۳	۵۶/۲۷	۱,۹۱۰,۵۰۸,۲۰۳	شرکت سیمان فارس و خوزستان (سهامی عام)
۱۵/۸۵	۵۳۸,۰۲۶,۶۲۵	۱۵/۸۵	۵۳۸,۰۲۶,۶۲۵	شرکت سرمایه گذاری خوارزمی (سهامی عام)
۴/۳۶	۱۴۸,۱۴۳,۹۳۹	۴/۳۶	۱۴۸,۱۴۳,۹۳۹	شرکت توسعه سرمایه و صنعت غدیر (سهامی عام)
۲۳/۵۲	۷۹۸,۳۲۱,۲۳۳	۲۳/۵۲	۷۹۸,۳۲۱,۲۳۳	سایر سهامداران
۱۰۰	۳,۳۹۵,۰۰۰,۰۰۰	۱۰۰	۳,۳۹۵,۰۰۰,۰۰۰	

۲۳- اندوخته قانونی

در اجرای مفاد مواد ۱۴۰ و ۲۳۸ اصلاحیه قانون تجارت مصوب سال ۱۳۴۷ و ماده ۵۱ اساسنامه مبلغ ۱۲۶,۸۸۸ میلیون ریال از محل سود قابل تخصیص، به اندوخته قانونی منتقل شده است، به موجب مفاد یاد شده تا رسیدن مانده اندوخته قانونی به ۱۰ درصد سرمایه شرکت، انتقال یک بیستم از سود خالص هر سال به اندوخته فوق الذکر الزامی است. اندوخته قانونی قابل انتقال به سرمایه نمی باشد و جز در هنگام انحلال شرکت، قابل تقسیم بین سهامداران نیست.

۲۴- سهام خزانه

سال ۱۴۰۳		سال ۱۴۰۴		
مبلغ	تعداد	مبلغ	تعداد	
میلیون ریال	سهم	میلیون ریال	سهم	
۵۰,۰۳۵	۸۳۹,۷۱۷	۱۲۴,۷۳۱	۴۰,۷۹۲,۳۶۵	مانده ابتدای سال
۱۷۶,۹۶۱	۳۸,۳۹۰,۵۸۶	۳۷۳,۵۷۹	۱۰۷,۸۵۲,۳۶۹	خرید طی سال
۰	۳۴,۹۳۶,۱۹۲	۰	۰	افزایش سرمایه از محل مازاد تجدید ارزیابی و سود انباشته
(۱۰۲,۲۶۵)	(۳۳,۳۷۴,۱۳۰)	(۳۶۵,۷۵۳)	(۱۱۲,۰۲۰,۴۴۱)	فروش طی سال
۱۲۴,۷۳۱	۴۰,۷۹۲,۳۶۵	۱۳۲,۵۵۷	۳۶,۶۲۴,۲۹۳	مانده پایان سال

طبق ماده ۳ آیین نامه ی "حفظ ثبات بازار سرمایه و صیانت از حقوق سرمایه گذاران و سهامداران" مصوب ۱۳۹۹/۰۶/۲۰ شورای عالی بورس، سهامدار عمده یا ناشر مکلف گردید در صورت عدم وجود بازارگردان برای اوراق اعلامی نسبت به معرفی حداقل یک بازارگردان جهت انجام عملیات بازارگردانی اقدام نماید.

۲۴-۱- صرف سهام خزانه

(مبالغ به میلیون ریال)		
سال ۱۴۰۳	سال ۱۴۰۴	
۰	۳۲,۶۹۷	سود حاصل از فروش طی سال پس از کسر تعدیلات مربوط به کارمزد و مالیات نقل و انتقال سهام خزانه
(۶,۵۶۶)	۰	زیان حاصل از فروش طی سال
۶,۵۶۶	(۳۲,۶۹۷)	مانده انتقالی به سود انباشته
۰	۰	مانده در پایان سال

مانده کسر سهام خزانه منظور شده قبلی تا کنون مبلغ ۳۹,۷۴۴ میلیون ریال می باشد.

شرکت سیمان سفید نی ریز (سهامی عام)
یادداشت های توضیحی صورت های مالی
سال مالی منتهی به ۲۹ اسفند ۱۴۰۴

۲۵- پرداختنی های تجاری و سایر پرداختنی ها
۲۵-۱- پرداختنی های کوتاه مدت

(مبالغ به میلیون ریال)					
۱۴۰۳/۱۲/۳۰	۱۴۰۴/۱۲/۲۹	ارزی	ریالی	یادداشت	
جمع	جمع				
تجاری					
حساب های پرداختنی					
۱۹,۹۸۹	۷,۷۹۰	۰	۷,۷۹۰	۳۶-۲	اشخاص وابسته
۳۴۸,۲۳۹	۵۷۱,۳۳۹	۲۲	۵۷۱,۳۱۷	۲۵-۱-۱	سایر تامین کنندگان کالا و خدمات
۳۶۸,۲۲۸	۵۷۹,۱۲۹	۲۲	۵۷۹,۱۰۷		
سایر پرداختنی ها					
اسناد پرداختنی:					
۰	۴,۹۹۹	۰	۴,۹۹۹	۲۵-۱-۲	سایر اشخاص
۰	۴,۹۹۹	۰	۴,۹۹۹		
حساب های پرداختنی					
۱۴,۴۴۲	۲۶,۱۹۳	۰	۲۶,۱۹۳	۳۶-۲	اشخاص وابسته
۱۱۱,۸۴۹	۲۱۹,۴۵۲	۰	۲۱۹,۴۵۲	۲۵-۱-۳	هزینه های پرداختنی
۵۷,۷۶۳	۸۵,۸۱۹	۰	۸۵,۸۱۹		سپرده حسن انجام کار
۳۶,۰۱۲	۴۷,۴۹۵	۰	۴۷,۴۹۵	۲۵-۱-۴	سپرده حق بیمه پیمانکاران
۲۰,۴۴۰	۳۷,۴۲۰	۰	۳۷,۴۲۰		حق بیمه های پرداختنی
۲۹,۶۲۵	۳۴,۰۱۲	۰	۳۴,۰۱۲		مالیات و عوارض ارزش افزوده و تکلیفی
۷۰,۴۵۷	۹۷,۳۶۱	۰	۹۷,۳۶۱	۲۵-۱-۵	سایر شرکت ها و اشخاص
۳۴۰,۵۸۸	۵۴۷,۷۵۲	۰	۵۴۷,۷۵۲		
۷۰۸,۸۱۶	۱,۱۳۱,۸۸۰	۲۲	۱,۱۳۱,۸۵۸		

۲۵-۱-۱- حساب های پرداختنی تجاری کوتاه مدت شامل فروشندگان مواد اولیه، کالا و پیمانکاران حمل به شرح ذیل می باشد:

(مبالغ به میلیون ریال)			
۱۴۰۳/۱۲/۳۰	۱۴۰۴/۱۲/۲۹		
۳۵,۱۱۱	۲۴۴,۸۴۵	شرکت گاز استان فارس	
۸,۳۲۰	۸۰,۷۰۹	شرکت نیرو پدیده کاوش	
۱۵,۵۵۷	۲۹,۱۸۹	چنگیز ورزش - خرید کاتولن	
۰	۲۹,۱۶۱	شرکت مهربان الیاف گرمسار	
۱۵۱,۰۴۰	۲۵,۳۸۷	شرکت فارس نیرو رعد - استخراج سنگ آهک	
۳,۵۹۳	۲۴,۱۳۵	شرکت صنعتی و معدنی صدف خاوران طوس	
۱۱,۰۴۱	۲۱,۴۹۲	شرکت پاکت سنگین بافت	
۰	۱۳,۴۵۹	شرکت صنعتی تولیدی ایران ذوب	
۶۰,۷۰۸	۱۰,۶۷۹	شرکت ملی پخش فرآورده های نفتی فارس	
۲۳,۱۵۶	۱۰,۲۴۱	شرکت برق منطقه ای فارس	
۰	۹,۱۹۷	شرکت افرا بافت	
۱۸,۶۸۲	۰	شرکت یاران ساختار آذر	
۲۱,۰۳۱	۲۲,۵۲۵	سایر	
۳۴۸,۲۳۹	۵۲۱,۰۱۹		

شرکت سیمان سفید نی ریز (سهامی عام)

یادداشت های توضیحی صورت های مالی

سال مالی منتهی به ۲۹ اسفند ۱۴۰۴

۲-۱-۲۵- اسناد پرداختی به سایر اشخاص به مبلغ ۴,۹۹۹ میلیون ریال شامل یک فقره چک به مبلغ ۲,۸۶۸ میلیون ریال و دو فقره چک به مبلغ ۷۱۰ میلیون ریال و یک فقره چک به مبلغ ۷۱۱ میلیون ریال به تاریخ سررسید های ۱۴۰۵/۰۱/۲۰، ۱۴۰۵/۰۳/۲۰، ۱۴۰۵/۰۴/۲۰ و ۱۴۰۴/۰۵/۲۰ در وجه شرکت همکاران سیستم بابت خرید خدمات پشتیبانی نرم افزار می باشد.

۲-۱-۲۵- حساب سایر پرداختی های کوتاه مدت مربوط به هزینه های پرداختی شامل اقلام ذیل می باشد:

(مبالغ به میلیون ریال)		
۱۴۰۳/۱۲/۳۰	۱۴۰۴/۱۲/۲۹	
۱۶,۰۲۳	۶۵,۶۴۸	مطالبات کارکنان بازنشسته
۱۴,۳۰۶	۳۷,۷۶۹	مطالبات حقوق کارکنان
۱۶,۵۴۲	۱۱,۹۶۰	پاداش افزایش تولید پرداختی (آکورد)
۶,۷۴۸	۷,۲۴۲	بن کارگری
۹,۶۰۶	۱۶,۳۹۹	عوارض و حقوق دولتی
۴۸,۶۲۴	۸۰,۴۳۴	سایر هزینه های پرداختی
۱۱۱,۸۴۹	۲۱۹,۴۵۲	

۴-۱-۲۵- مبلغ ۳,۸۴۰ میلیون ریال از سپرده بیمه مربوط به یکی از اشخاص وایسته می باشد (یادداشت ۲-۳۶).

۵-۱-۲۵- مطالبات سایر شرکت ها و اشخاص به شرح ذیل است:

(مبالغ به میلیون ریال)		
۱۴۰۳/۱۲/۳۰	۱۴۰۴/۱۲/۲۹	
۰	۱۵,۹۲۴	شرکت ظفر جنسینا - وجوه امانی دریافتی بابت کرایه حمل فروش صادراتی
۱,۲۵۰	۱۲,۵۱۳	پخش مواد غذایی آرتا-کاوپانی مجید
۳,۷۶۲	۱۰,۸۰۱	شرکت حامد یار ده چاه
۰	۶,۶۲۶	شرکت الکترو آگینه پارس رخشان
۰	۲,۶۶۶	محمد تواضع - بیرون بر زیتون
۰	۲,۵۹۳	آمبولانس خصوصی آسمان و شیراز درمان
۱,۵۵۰	۲,۵۰۰	ودیعہ مغازه دفتر شیراز
۶۸۷	۲,۳۷۶	سازمان بنادر و دریانوردی شهید باهنر
۷۰۵	۲,۱۷۱	شرکت فار افروز راد
۰	۱,۸۱۲	شرکت اوسانات یالدوز - وجوه امانی دریافتی بابت کرایه حمل فروش صادراتی
۴۱۸	۱,۷۰۶	شرکت استار میت جنرال تریدینگ - وجوه امانی دریافتی بابت کرایه حمل فروش صادراتی
۱,۰۲۴	۱,۵۵۶	کریم مهرزاد - آژانس ایاب و ذهاب
۱,۴۴۶	۱,۴۴۶	شرکت دورقی
۰	۱,۲۳۶	شرکت ساحل سنگی خلیج فارس
۰	۱,۱۱۱	شرکت پیشگامان راد کیمیا
۳۳,۰۴۸	۰	علی النهار الرستمی - وجوه امانی دریافتی بابت کرایه حمل فروش صادراتی
۶,۵۴۱	۰	شرکت بنیامین سادات تکاب
۳,۰۸۶	۰	شرکت حمل و نقل مواد نفتی غلامی بار فارس
۲,۵۷۶	۰	شرکت کیارش صنعت پارسیان یادگار
۱۴,۳۶۴	۳۰,۳۲۴	سایر
۷۰,۴۵۷	۹۷,۳۶۱	

شرکت سیمان سفید نی ریز (سهامی عام)
یادداشت های توضیحی صورت های مالی
سال مالی منتهی به ۲۹ اسفند ۱۴۰۴

۲۶- تسهیلات مالی

(مبالغ به میلیون ریال)

۱۴۰۳/۱۲/۳۰	۱۴۰۴/۱۲/۲۹	یادداشت
۲۰۷,۱۶۸	۴۰۳,۷۶۲	۲۶-۱
۲۰۷,۱۶۸	۴۰۳,۷۶۲	

تسهیلات مالی دریافتی

۲۶-۱- تسهیلات مالی دریافتی بر حسب مبانی مختلف به شرح زیر می باشد:

۲۶-۱-۱- به تفکیک تامین کنندگان تسهیلات:

(مبالغ به میلیون ریال)

۱۴۰۳/۱۲/۳۰	۱۴۰۴/۱۲/۲۹
۲۲۳,۰۴۶	۳۴۵,۷۲۳
۰	۸۹,۰۱۲
۲۲۳,۰۴۶	۴۳۴,۷۳۵
(۲۳,۰۶۱)	(۳۷,۴۱۹)
۱۹۹,۹۸۵	۳۹۷,۳۱۶
۷,۱۸۳	۶,۴۴۶
۲۰۷,۱۶۸	۴۰۳,۷۶۲

بانک رفاه کارگران

بانک توسعه صادرات ایران

سود و کارمزد دوره های آتی

سود معوق

۲۶-۱-۲- به تفکیک نرخ سود و کارمزد:

(مبالغ به میلیون ریال)

۱۴۰۳/۱۲/۳۰	۱۴۰۴/۱۲/۲۹
۲۰۷,۱۶۸	۴۰۳,۷۶۲
۲۰۷,۱۶۸	۴۰۳,۷۶۲

۲۳ درصد

۲۶-۱-۳- به تفکیک زمانبندی پرداخت:

(مبالغ به میلیون ریال)

۱۴۰۳/۱۲/۳۰	۱۴۰۴/۱۲/۲۹
۲۰۷,۱۶۸	۰
۰	۴۰۳,۷۶۲
۲۰۷,۱۶۸	۴۰۳,۷۶۲

۱۴۰۴

۱۴۰۵

۲۶-۱-۴- به تفکیک نوع وثیقه:

(مبالغ به میلیون ریال)

۱۴۰۳/۱۲/۳۰	۱۴۰۴/۱۲/۲۹
۲۰۷,۱۶۸	۴۰۳,۷۶۲
۲۰۷,۱۶۸	۴۰۳,۷۶۲

در قبال چک

شرکت سیمان سفید نی ریز (سهامی عام)
 یادداشت های توضیحی صورت های مالی
 سال مالی منتهی به ۲۹ اسفند ۱۴۰۴

۲-۲۶- تغییرات حاصل از جریان نقدی و تغییرات غیر نقدی در بدهی های حاصل از فعالیت های تامین مالی به شرح زیر است:

(مبالغ به میلیون ریال)

تسهیلات مالی	
۱۲۰,۲۳۱	مانده ۱۴۰۳/۰۱/۰۱
۴۹۹,۸۳۱	دریافت های نقدی
۳۸,۹۸۳	سود و کارمزد
(۴۱۷,۹۴۶)	پرداخت های نقدی بابت اصل
(۳۳,۹۳۱)	پرداخت های نقدی بابت سود
۲۰۷,۱۶۸	مانده ۱۴۰۳/۱۲/۳۰
۱,۱۱۹,۹۵۲	دریافت های نقدی
۸۹,۵۴۹	سود و کارمزد
(۹۲۲,۶۲۱)	پرداخت های نقدی بابت اصل
(۹۰,۲۸۶)	پرداخت های نقدی بابت سود
۴۰۳,۷۶۲	مانده ۱۴۰۳/۱۲/۳۰

شرکت سیمان سفید نی ریز (سهامی عام)
یادداشت های توضیحی صورت های مالی
سال مالی منتهی به ۲۹ اسفند ۱۴۰۴

۲۷- مالیات پرداختنی

(مبالغ به میلیون ریال)

۱۴۰۳/۱۲/۳۰			۱۴۰۴/۱۲/۲۹		
جمع	اسناد پرداختنی	ذخیره	جمع	اسناد پرداختنی	ذخیره
۲۲۵,۶۶۴	۰	۲۲۵,۶۶۴	۲۶۳,۰۰۹	۱۳,۰۰۰	۲۵۰,۰۰۹
۲۲۵,۶۶۴	۰	۲۲۵,۶۶۴	۲۶۳,۰۰۹	۱۳,۰۰۰	۲۵۰,۰۰۹

مالیات پرداختنی

۲۷-۱- اسناد پرداختنی به اداره دارایی نی ریز بابت یک فقره چک به مبلغ های ۱۳,۰۰۰ میلیون ریال به تاریخ سررسید ۱۴۰۴/۱۲/۲۵ در وجه سازمان امور مالیاتی بابت مالیات عملکرد سال مالی ۱۴۰۳ که در فروردین ۱۴۰۵ تسویه گردیده است.

۲۷-۱- گردش حساب مالیات پرداختنی (شامل مانده حساب ذخیره و اسناد پرداختنی) به قرار زیر است:

(مبالغ به میلیون ریال)

سال ۱۴۰۳	سال ۱۴۰۴	
۲۰۲,۳۷۲	۲۲۵,۶۶۴	مانده در ابتدای سال
۱۵۹,۹۵۸	۱۲۸,۳۷۶	ذخیره مالیات عملکرد سال
۵۰,۰۰۰	۱۲۰,۰۰۰	تعدیل مالیات عملکرد سال های قبل
(۱۸۶,۶۶۶)	(۲۱۱,۰۳۱)	پرداختی طی سال
۲۲۵,۶۶۴	۲۶۳,۰۰۹	

۲۷-۲- طبق قوانین مالیاتی، شرکت طی سال جاری از معافیت ها و تخفیفات زیر استفاده نموده است:

نوع معافیت و بخشودگی های مالیاتی

ماده ۵۳ مالیات درآمد املاکی که به اجاره واگذار می گردد

ماده ۵۹ مالیات درآمد های مقطوع کسر شده طی سال ناشی از نقل و انتقال املاک

تبصره ۴ ماده ۱۰۵ معافیت سود سهام دریافتی

ماده ۱۴۱ سود حاصل از تسعیر ارز درآمد های عملیاتی و درآمد حاصل از صادرات پس از کسر هزینه های مربوطه

ماده ۱۴۳ معافیت ۲۰ درصد مالیات بر درآمد فروش کالاهایی که در بورس های کالایی پذیرفته شده است (با رعایت حداقل سهام شناوری ۲۵ درصدی)

ماده ۱۴۳ معافیت ۲۰ درصد درآمد شرکت هایی که سهام آنها در بازار بورس داخلی مورد پذیرش شده است (با رعایت حداقل سهام شناوری ۲۵ درصد)

بند ۲ ماده ۱۴۵ معافیت سود سپرده های بانکی

تبصره ۱ ماده ۱۴۳ مکرر معافیت سود صندوق های سرمایه گذاری

معافیت سود تسعیر ارز غیر عملیاتی حاصل از صادرات کالای غیر نفتی

۲۷-۳- خلاصه وضعیت مالیات پرداختنی شرکت به شرح زیر است:

مالیات - (مبالغ به میلیون ریال)

نحوه تشخیص	۱۴۰۳/۱۲/۳۰		۱۴۰۴/۱۲/۲۹		ايرازی	درآمد مشمول مالیات ايرازی	سود ايرازی	سال مالی
	مالیات پرداختنی	مانده پرداختنی	پرداختی	قطعی				
برگ قطعی	۰	۰	۲۹,۵۸۸	۲۹,۵۸۸	۲۶,۱۰۰	۱۴۷,۲۹۶	۳۳۷,۵۷۸	۱۴۰۰/۱۲/۲۹
برگ قطعی	۰	۰	۱۳۷,۶۸۵	۱۳۷,۶۸۵	۷۱,۵۸۸	۴۹۴,۰۵۲	۷۳۰,۶۲۶	۱۴۰۱/۱۲/۲۹
رسیدگی به دفاتر	۰	۴۰,۰۰۰	۱۹۹,۷۰۶	۲۶۶,۳۱۱	۱۹۹,۷۰۶	۹۹۸,۵۳۰	۱,۴۷۵,۲۴۷	۱۴۰۲/۱۲/۲۹
رسیدگی به دفاتر	۱۵۹,۹۵۸	۵۵,۰۲۴	۱۴۴,۹۳۴	۱۷۰,۷۵۰	۱۵۹,۹۵۸	۷۹۹,۷۹۰	۱,۱۸۳,۷۶۵	۱۴۰۳/۱۲/۳۰
رسیدگی نشده	۰	۱۲۸,۳۷۶	۰	۰	۱۲۸,۳۷۶	۵۱۳,۵۰۳	۲,۷۹۶,۳۳۱	۱۴۰۴/۱۲/۲۹
	۱۵۹,۹۵۸	۲۲۳,۴۰۰						
	۶۵,۷۰۶	۳۹,۶۰۹						
	۲۲۵,۶۶۴	۲۶۳,۰۰۹						

ذخیره احتیاطی مالیاتی

شرکت سیمان سفید نی ریز (سهامی عام)

یادداشت های توضیحی صورت های مالی

سال مالی منتهی به ۲۹ اسفند ۱۴۰۴

۲۷-۴- مالیات بردرآمد شرکت برای تمامی سال های تا پایان سال ۱۴۰۱ قطعی و تسویه شده است. همچنین دفاتر شرکت جهت سال مالی ۱۴۰۲ در ارتباط با مالیات بردرآمد مورد رسیدگی قرار گرفته و برگ تشخیص مالیات بر درآمد صادره به مبلغ ۶۶,۶۰۵ میلیون ریال مالیات بر درآمد مزاد ابرازی و پرداختی، توسط مقامات مالیاتی مطالبه شده است. شرکت به برگ تشخیص مذکور اعتراض نموده است.

۲۷-۵- دفاتر شرکت جهت سال مالی ۱۴۰۳ در ارتباط با مالیات بر درآمد مورد رسیدگی قرار گرفته و برگ تشخیص مالیات بر درآمد صادره به مبلغ ۱۷۰,۷۵۰ میلیون ریال مالیات بر درآمد توسط مقامات مالیاتی مطالبه شده است.

۲۷-۶- ذخیره مالیات بر درآمد سال مالی مورد گزارش بر اساس سود ابرازی با اعمال معافیت ها و تخفیفات مالیاتی به شرح مندرج در یادداشت توضیحی ۲۷-۳ فوق محاسبه و در حساب ها منظور شده است.

۲۷-۷- اجزای عمده هزینه مالیات بر درآمد به شرح زیر است:

مالیات مربوط به صورت سود و زیان

عملیات در حال تداوم

(مبالغ به میلیون ریال)		
سال ۱۴۰۳	سال ۱۴۰۴	یادداشت
۱۵۹,۹۵۸	۱۲۸,۳۷۶	۲۷-۸
۵۰,۰۰۰	۱۲۰,۰۰۰	هزینه مالیات بر درآمد سال جاری
۲۰۹,۹۵۸	۲۴۸,۳۷۶	هزینه مالیات بر درآمد سال های قبل
		هزینه مالیات بر درآمد عملیات در حال تداوم

۲۷-۸- صورت تطبیق هزینه مالیات بر درآمد سال جاری و حاصل ضرب سود حسابداری در نرخ(های) مالیات قابل اعمال به شرح زیر است:

(مبالغ به میلیون ریال)		
سال ۱۴۰۳	سال ۱۴۰۴	
۱,۱۸۳,۷۶۵	۲,۷۹۶,۳۳۱	سود عملیات در حال تداوم قبل از مالیات
.	.	سود (زیان) عملیات متوقف شده قبل از مالیات
۱,۱۸۳,۷۶۵	۲,۷۹۶,۳۳۱	سود حسابداری قبل از مالیات
۲۹۵,۹۴۱	۶۹۹,۰۸۳	هزینه مالیات بر درآمد عملیات در حال تداوم و عملیات متوقف شده محاسبه شده با نرخ مالیات قابل اعمال ۲۵ درصد (سال ۱۴۰۳ با نرخ مالیات قابل اعمال ۲۵ درصد)
.	(۳۸۸,۹۲۸)	اثر درآمدهای معاف از مالیات:
.	(۱۱۴,۶۰۸)	درآمد حاصل از صادرات سیمان پس از کسر هزینه ها
(۳۱,۹۵۴)	(۳۵,۹۷۵)	معافیت سود تسعیر ارز غیر عملیاتی حاصل از صادرات کالای غیر نفتی
(۵۰,۱۳۷)	(۳۲,۱۹۰)	کالای فروش رفته در بورس کالا (ماده ۱۴۳)
(۳۰,۹۷)	(۱,۷۰۴)	شرکت هایی که سهام آنها برای معامله در بازارهای بورس داخلی یا خارجی پذیرفته شده است (ماده ۱۴۳)
(۳۵۶)	(۴۵۱)	سود سرمایه گذاری در سهام
(۱۰,۴۴۹)	(۳۰۶)	۲۵ درصد درآمد حاصل از اجاره مطابق ماده ۵۳ قانون مالیت های مستقیم
.	.	سود سپرده و جواز بانک ها و سود ناشی از صندوق های سرمایه گذاری
(۳۹,۹۹۰)	.	تخفیف در نرخ مالیاتی (تبصره ۷ ماده ۱۰۵) قانون مالیت های مستقیم
.	۳,۴۵۵	میزان بخشودگی مالیات تبصره ۱ بند ۱ ک قانون بودجه سال ۱۴۰۴ معافیت ناشی از حمایت از تولید بخشودگی ۵ درصد مالیات موضوع ماده ۱۰۵ قانون مالیت های مستقیم
(۱۲۵,۹۸۳)	(۵۷۰,۷۰۷)	معافیت (زیان) تسعیر ارز عملیاتی حاصل از صادرات کالای غیر نفتی
۱۵۹,۹۵۸	۱۲۸,۳۷۶	تعدیل هزینه مالیات بر درآمد محاسبه شده با نرخ موثر مالیات ۱۰ درصد (سال ۱۴۰۳ با نرخ موثر مالیات ۱۷ درصد)
		هزینه مالیات بر درآمد عملیات در حال تداوم پس از کسر اثر تخفیفات و معافیت های مالیاتی

۲۷-۹- جهت پوشش پرداخت های آتی مرتبط مبلغ ۱۲۰,۰۰۰ میلیون ریال ذخیره مالیات سال های قبل در حساب ها منظور شده است.

۲۸- ذخایر بلند مدت

ذخایر بلند مدت بابت چهار درصد بیمه مشاغل سخت و زیان آور کارکنان مشمول مقررات مربوطه به شرح زیر می باشد.

(مبالغ به میلیون ریال)		
سال ۱۴۰۳	سال ۱۴۰۴	
۱۵,۳۵۰	۳۶,۰۰۴	مانده در ابتدای سال
(۳۲۹)	(۸,۷۴۵)	پرداخت شده طی سال
۲۰,۹۸۳	۳۸,۳۲۱	ذخیره تامین شده طی سال
۳۶,۰۰۴	۶۵,۵۸۰	مانده در پایان سال

شرکت سیمان سفید نی ریز (سهامی عام)
یادداشت های توضیحی صورت های مالی
سال مالی منتهی به ۲۹ اسفند ۱۴۰۴

۲۹- ذخیره مزایای پایان خدمت کارکنان

(مبالغ به میلیون ریال)

سال ۱۴۰۳	سال ۱۴۰۴	
۹۹,۷۵۵	۱۶۶,۵۸۴	مانده در ابتدای سال
(۱۱,۶۷۵)	(۴۳,۶۸۳)	پرداخت شده طی سال
۷۸,۵۰۴	۱۴۸,۴۳۹	ذخیره تامین شده
۱۶۶,۵۸۴	۲۷۱,۳۴۰	مانده در پایان سال

۳۰- سود سهام پرداختنی

(مبالغ به میلیون ریال)

۱۴۰۳/۱۲/۳۰		۱۴۰۴/۱۲/۲۹				
جمع	اسناد پرداختنی	مانده پرداخت نشده	جمع	اسناد پرداختنی	مانده پرداخت نشده	یادداشت
۳۱۵	.	۳۱۵	۳۱۴	.	۳۱۴	سنوات قبل
۹۱۵	.	۹۱۵	۹۰۷	.	۹۰۷	سال ۱۳۹۹
۵۷۵	.	۵۷۵	۵۶۵	.	۵۶۵	سال ۱۴۰۰
۲,۳۵۰	.	۲,۳۵۰	۲,۳۰۷	.	۲,۳۰۷	سال ۱۴۰۱
۱,۶۸۳	.	۱,۶۸۳	۱,۶۰۴	.	۱,۶۰۴	سال ۱۴۰۲
.	.	.	۱,۹۱۶	.	۱,۹۱۶	سال ۱۴۰۳
۵,۸۳۸	.	۵,۸۳۸	۷,۶۱۳	.	۷,۶۱۳	۳۰-۱

۳۰-۱- سود نقدی هر سهم برای سال ۱۴۰۳ مبلغ ۲۹۷ ریال (سود نقدی هر سهم سال ۱۴۰۲ مبلغ ۵۰۰۰ ریال) و طبق برنامه اعلام شده در کمتر از مهلت مدت زمان قانونی (چهار ماه از تاریخ تصویب) پرداخت گردیده است. همچنین قسمتی از سود سهام سهامداران عمده مربوط به سال مالی ۱۴۰۳ در مهر ماه به مبلغ ۵۳۰,۰۰۰ میلیون ریال تسویه گردیده است.

۳۰-۲- مانده سود سهام پرداختنی سنوات قبل به علت عدم اعلام شماره حساب بانکی و یا عدم ثبت نام در سامانه سجام، از سوی سهامداران می باشد.

۳۱- پیش دریافت ها

(مبالغ به میلیون ریال)

۱۴۰۳/۱۲/۳۰	۱۴۰۴/۱۲/۲۹	
۳۲۸,۴۰۳	۲۸۲,۷۴۹	پیش دریافت فروش سیمان سفید

۳۱-۱- پیش دریافت از مشتریان بابت فروش مقدار ۴,۰۵۵ تن سیمان سفید می باشد. براساس برنامه زمان بندی تولید و تحویل دوره آتی، تعهدات کالایی پیش دریافت فروش سیمان در مدت ۸ روز ایفا می گردد.

شرکت سیمان سفید نی ریز (سهامی عام)
یادداشت های توضیحی صورت های مالی
سال مالی منتهی به ۲۹ اسفند ۱۴۰۴

۳۲- نقد حاصل از عملیات

(مبالغ به میلیون ریال)

سال ۱۴۰۳	سال ۱۴۰۴	
۹۶۹,۹۱۱	۲,۵۳۷,۷۶۳	سود خالص
		تعدیلات:
۲۰۹,۹۵۸	۲۴۸,۳۷۶	هزینه مالیات بر درآمد
۳۸,۹۸۳	۸۹,۵۴۹	هزینه های مالی
۶۶,۸۲۹	۱۰۴,۷۵۶	خالص افزایش در ذخیره مزایای پایان خدمات کارکنان
۲۰,۶۵۴	۲۹,۵۷۶	افزایش ذخیره بیمه مشاغل سخت و زیان آور
۲۷,۸۳۸	۴۱,۶۰۱	استهلاک دارایی های غیر جاری
(۱۲,۳۸۹)	(۶,۸۱۷)	سود سرمایه گذاری در سهام
(۴۱,۷۹۷)	(۱,۲۲۵)	سود حاصل از سپرده گذاری بانکی
(۶,۱۷۲)	(۴۵۸,۴۳۰)	خالص (سود) تسعیر ارز موجودی نقد
۳۰۳,۹۰۴	۴۷,۳۸۶	جمع تعدیلات
		تغییرات در سرمایه در گردش:
۲۹,۸۴۱	(۸۱,۹۸۱)	(افزایش) کاهش دریافتنی های عملیاتی
(۹۱۸,۰۲۷)	(۱,۵۹۵,۴۲۵)	(افزایش) موجودی مواد و کالا
(۲۱,۹۳۰)	۴۷,۷۳۳	کاهش (افزایش) پیش پرداخت های عملیاتی
۳۸۷,۶۷۷	۳۷۲,۷۴۴	افزایش پرداختنی های عملیاتی
۱۷۲,۸۲۸	(۴۵,۶۵۴)	(کاهش) افزایش پیش دریافت های عملیاتی
(۳۴۹,۶۱۱)	(۱,۳۰۲,۵۸۳)	
۹۲۴,۲۰۴	۱,۲۸۲,۵۶۶	نقد حاصل از عملیات

۳۳- معاملات غیر نقدی

معاملات غیر نقدی طی سال مالی به شرح زیر می باشد:

(مبالغ به میلیون ریال)

سال ۱۴۰۳	سال ۱۴۰۴	
-	۶۱	سرمایه گذاری از محل مطالبات
-	۶۱	

شرکت سیمان سفید نی ریز (سهامی عام)
یادداشت های توضیحی صورت های مالی
سال مالی منتهی به ۲۹ اسفند ۱۴۰۴

۳۴- مدیریت سرمایه و ریسک ها

۳۴-۱- مدیریت سرمایه

شرکت سرمایه خود را مدیریت می کند تا اطمینان حاصل کند در حین حداکثر کردن بازده دینفغان از طریق بهینه سازی تعادل بدهی و سرمایه، قادر به تداوم فعالیت خواهد بود. ساختار سرمایه شرکت از خالص بدهی و حقوق مالکانه تشکیل می شود. استراتژی کلی شرکت از سال ۱۳۹۸ بدون تغییر باقی مانده است و شرکت در معرض هیچگونه الزامات سرمایه تحمیل شده از خارج از شرکت نیست. کمیته مدیریت ریسک شرکت، ساختار سرمایه شرکت را شش ماه یکبار بررسی می کند. به عنوان بخشی از این بررسی، کمیته هزینه سرمایه و ریسک های مرتبط با هر طبقه از سرمایه را مدنظر قرار می دهد.

۳۴-۱-۱- نسبت اهرمی

نسبت اهرمی در پایان سال به شرح زیر است:

(مبالغ به میلیون ریال)		
۱۴۰۳/۱۲/۳۰	۱۴۰۴/۱۲/۲۹	
۱,۶۷۸,۴۷۷	۲,۴۲۵,۹۳۳	جمع بدهی ها
(۳۱۹,۲۸۹)	(۷۶۰,۱۵۵)	موجودی نقد
۱,۳۵۹,۱۸۸	۱,۶۶۵,۷۷۸	خالص بدهی
۴,۴۵۸,۵۷۲	۶,۰۱۲,۸۹۲	حقوق مالکانه
۳۰	۲۸	نسبت خالص بدهی به حقوق مالکانه - درصد

۳۴-۲- اهداف مدیریت ریسک مالی

کمیته مدیریت ریسک شرکت، خدماتی برای دسترسی هماهنگ به بازارهای مالی داخلی و بین المللی و نظارت و مدیریت ریسک های مالی مربوط به عملیات شرکت از طریق گزارش های ریسک داخلی که آسیب پذیری را برحسب درجه و اندازه ریسک ها تجزیه و تحلیل می کند، ارائه می کند. این ریسک ها شامل ریسک بازار (شامل ریسک نرخ ارز و ریسک سایر قیمت ها)، ریسک اعتباری و ریسک نقدینگی می باشد. کمیته مدیریت ریسک شرکت که بر ریسک ها و سیاست های اجرا شده نظارت می کند تا آسیب پذیری از ریسک ها را کاهش دهد، به صورت فصلی به هیأت مدیره گزارش می دهد.

۳۴-۳- ریسک بازار

فعالیت های شرکت در وهله اول آن را در معرض ریسک های مالی تغییرات در نرخ های مبادله ارزی قرار می دهد. شرکت به منظور مدیریت کردن آسیب پذیری از ریسک ارزی، موارد زیر را به کار می گیرد:

آسیب پذیری از ریسک بازار با استفاده از تجزیه و تحلیل حساسیت، اندازه گیری می شود. تجزیه و تحلیل حساسیت، تأثیر یک تغییر منطقی محتمل در نرخ های ارز در طی سال را ارزیابی می کند. دوره زمانی طولانی تر برای تجزیه و تحلیل حساسیت، ارزش در معرض ریسک را تکمیل می کند و به شرکت در ارزیابی آسیب پذیری از ریسک های بازار، کمک می کند. هیچ گونه تغییری در آسیب پذیری شرکت از ریسک های بازار یا نحوه مدیریت و اندازه گیری آن ریسک ها، رخ نداده است.

۳۴-۳-۱- مدیریت ریسک ارز

شرکت معاملاتی را به ارز انجام می دهد که در نتیجه، در معرض آسیب پذیری از نوسانات نرخ ارز قرار می گیرد. مبالغ دفتری دارایی های پولی ارزی و بدهی های پولی ارزی شرکت در یادداشت ۳۵ ارائه شده است.

شرکت سیمان سفید نی ریز (سهامی عام)

یادداشت های توضیحی صورت های مالی

سال مالی منتهی به ۲۹ اسفند ۱۴۰۴

۳۴-۴- مدیریت ریسک اعتباری

ریسک اعتباری به ریسکی اشاره دارد که طرف قرارداد در ایفای تعهدات قراردادی خود ناتوان باشد که منجر به زیان مالی برای شرکت شود. شرکت سیاستی مبنی بر معامله تنها با طرف های قرارداد معتبر و اخذ وثیقه کافی، در موارد مقتضی، را اتخاذ کرده است، تا ریسک اعتباری ناشی از ناتوانی در ایفای تعهدات توسط مشتریان را کاهش دهد. شرکت تنها با شرکتهایی معامله می کند که رتبه اعتباری بالایی داشته باشند. شرکت با استفاده از اطلاعات مالی عمومی و سوابق معاملاتی خود، مشتریان عمده خود را رتبه بندی اعتباری می کند. آسیب پذیری شرکت و رتبه بندی اعتباری طرف قراردادها، به طور مستمر نظارت شده و ارزش کل معاملات با طرف قراردادهای تأیید شده گسترش می یابد. آسیب پذیری اعتباری از طریق محدودیت های طرف قرارداد که به طور سالانه توسط کمیته مدیریت ریسک بررسی و تأیید می شود، کنترل می شود. دریافتنی های تجاری شامل تعداد زیادی از مشتریان است که در بین صنایع متنوع و مناطق جغرافیایی گسترده شده است. ارزیابی اعتباری مستمر بر اساس وضعیت مالی حساب های دریافتنی انجام می شود. همچنین شرکت هیچ گونه وثیقه یا سایر روشهای افزایش اعتبار به منظور پوشش ریسک های اعتباری مرتبط با دارایی های مالی خود نگهداری نمی کند.

۳۴-۵- مدیریت ریسک نقدینگی

شرکت برای مدیریت ریسک نقدینگی، یک چهارچوب ریسک نقدینگی مناسب برای مدیریت کوتاه مدت، میان مدت و بلند مدت تامین وجوه و الزامات مدیریت نقدینگی تعیین کرده است. شرکت ریسک نقدینگی را از طریق نگهداری سپرده کافی و تسهیلات بانکی، از طریق نظارت مستمر بر جریان های نقدی پیش بینی شده و واقعی و از طریق تطبیق مقاطع سر رسید دارایی ها و بدهی های مالی، مدیریت می کند.

۱۴۰۴/۱۲/۲۹	عندالمطالبه	کمتر از ۳ ماه	بین ۳ تا ۱۲ ماه	بین ۱ تا ۵ سال	جمع
پرداختنی های تجاری	۱۳۵,۸۰۴	۴۴۳,۳۲۵	۰	۰	۵۷۹,۱۲۹
سایر پرداختنی ها	۵۸,۰۱۲	۳۴۴,۳۱۱	۱۴۵,۴۲۹	۰	۵۴۷,۷۵۲
تسهیلات مالی	۰	۸۹,۰۱۲	۳۱۴,۷۵۰	۰	۴۰۳,۷۶۲
مالیات پرداختنی	۰	۵۰,۰۰۰	۸۴,۶۳۳	۱۲۸,۳۷۶	۲۶۳,۰۰۹
سود سهام پرداختنی	۰	۳,۰۰۰	۲,۶۱۳	۲,۰۰۰	۷,۶۱۳
جمع	۱۹۳,۸۱۶	۹۲۹,۶۴۸	۵۴۷,۴۲۵	۱۳۰,۳۷۶	۱,۸۰۱,۲۶۵

شرکت سیمان سفید نی ریز (سهامی عام)
یادداشت های توضیحی صورت های مالی
سال مالی منتهی به ۲۹ اسفند ۱۴۰۴

۳۵- وضعیت ارزی

خلاصه وضعیت دارایی و بدهی های پولی ارزی به شرح زیر است:

درهم	دلار آمریکا	یادداشت	
۲۲۴,۰۹۱	۲۱۸,۱۵۰	۲۱	موجودی نقد
۰	۲۰,۲۶۰	۱۶-۱-۱	دریافتنی های تجاری
۲۲۴,۰۹۱	۲۳۸,۴۱۰		جمع دارایی های پولی ارزی
۰	(۱۶)	۲۵-۱-۱	پرداختنی های تجاری
۰	(۱۶)		جمع بدهی های پولی ارزی
۲۲۴,۰۹۱	۲۳۸,۳۹۴		خالص دارایی های پولی ارزی در تاریخ ۱۴۰۴/۱۲/۲۹
۱۰۵,۲۰۱	۳۴۸,۰۳۳		خالص دارایی های پولی ارزی در تاریخ ۱۴۰۳/۱۲/۳۰
۸۳,۱۲۹	۳۲۴,۷۷۸		معادل ریالی خالص دارایی های پولی ارزی در تاریخ ۱۴۰۴/۱۲/۲۹ (میلیون ریال)
۲۰,۲۴۲	۲۴۵,۹۳۲		معادل ریالی خالص دارایی های پولی ارزی در تاریخ ۱۴۰۳/۱۲/۳۰ (میلیون ریال)

۳۵-۱- ارز حاصل از صادرات طی سال مالی به شرح زیر است:

دلار آمریکا	
۴,۹۴۳,۰۰۳	فروش سیمان سفید
۱۵,۱۲۰	فروش کلینکر سفید
۴,۹۵۸,۱۲۳	

۳۵-۲- تعهدات ارزی شرکت به شرح زیر است:

نوع ارز: دلار آمریکا

۱۴۰۳/۱۲/۳۰			۱۴۰۴/۱۲/۲۹			
ایفا نشده	ایفا شده	کل تعهدات	ایفا نشده	ایفا شده	کل تعهدات	
۰	۴,۲۱۸,۴۴۴	۴,۲۱۸,۴۴۴	۰	۴,۹۵۸,۱۲۳	۴,۹۵۸,۱۲۳	فروش صادراتی محصول

۳۵-۲-۱- طی سال مالی مورد گزارش وجوه ارزی حاصل از فروش صادراتی از طریق صرافی های مجاز و بانک در سامانه مرکز مبادلات ارزی و فروش کوتاه مدت صادراتی در قبال واردات عرضه شده است. همچنین طبق اطلاعات سامانه جامع تجارت ایران تعهدات فروش های صادراتی تا تاریخ تایید این گزارش ایفا شده است.

شرکت سیمان سفید نی ریز (سهامی عام)
یادداشت های توضیحی صورت های مالی
سال مالی منتهی به ۲۹ اسفند ۱۴۰۴

۳۶- معاملات با اشخاص وابسته

۳۶-۱- معاملات انجام شده با اشخاص وابسته و معاملات مشمول ماده ۱۲۹ قانون تجارت طی سال مالی مورد گزارش:

(مبالغ به میلیون ریال)

شرح	نام شخص وابسته	نوع وابستگی	مشمول ماده ۱۲۹	خرید کالا و خدمات	فروش کالا و خدمات	تضامین دریافتی	تضامین اعطایی
شرکت های گروه	شرکت صنعت بسته بندی سیمان فارس و خوزستان	هم گروه	✓	۳۱,۵۲۶	۰	۰	۰
	شرکت تحقیق و توسعه صنعت سیمان	هم گروه	✓	۱۹,۳۵۸	۰	۰	۰
	شرکت سیمان خاش	هم گروه	✓	۱۰,۱۹۴	۰	۰	۰
	شرکت سیمان ارومیه	هم گروه	✓	۲۹	۰	۰	۰
	شرکت سیمان فارس	عضو مشترک هیات مدیره	✓	۰	۱۹۸	۰	۱۰,۰۰۰,۰۰۰
	شرکت سیمان فارس نو	عضو مشترک هیات مدیره	✓	۰	۱۳۹	۰	۰
	شرکت سیمان استهبان	هم گروه	✓	۰	۷۷	۰	۰
جمع				۶۱,۱۰۷	۴۱۴	۰	۱۰,۰۰۰,۰۰۰
سایر اشخاص وابسته	شرکت افق تامین انرژی طوس	فرعی هم گروه		۵۱,۱۳۶	۰	۰	۰
	شرکت فرآورده های نسوز ایران	فرعی هم گروه		۱۱,۶۲۲	۰	۳۲,۲۱۴	۰
	شرکت هتل هما	فرعی هم گروه		۹,۸۸۵	۰	۰	۰
	شرکت بین المللی بازرسی کالای تجاری	فرعی هم گروه		۵۵۰	۰	۰	۰
جمع				۷۳,۱۹۳	۰	۳۲,۲۱۴	۰
جمع کل				۱۳۴,۳۰۰	۴۱۴	۳۲,۲۱۴	۱۰,۰۰۰,۰۰۰

۳۶-۱-۱- به استثنای معاملات به شرح زیر، سایر معاملات با اشخاص وابسته با شرایط حاکم بر معاملات حقیقی تفاوت با اهمیتی نداشته است.

۳۶-۱-۲- شرکت مبلغ ۱۰,۰۰۰,۰۰۰ میلیون ریال از تسهیلات شرکت سیمان فارس را ضمانت نموده است.

شرکت سیمان سفید نی ریز (سهامی عام)
یادداشت های توضیحی صورت های مالی
سال مالی منتهی به ۲۹ اسفند ۱۴۰۴

۲-۳۶- مانده حساب های نهایی اشخاص وابسته به شرح زیر است:

(مبالغ به میلیون ریال)

شرح	نام شخص وابسته	سایر دریافتی ها	پیش پرداخت ها	پرداختی های تجاری	سایر پرداختی ها	سپرده بیمه پرداختی	۱۴۰۴/۱۲/۲۹		۱۴۰۳/۱۲/۳۰	
							طلب	بدهی	طلب	بدهی
شرکت اصلی	شرکت سهامی عام سیمان فارس و خوزستان	۵,۰۰۰	۰	۰	(۸۲۵)	۰	۴,۱۷۵	۰	۰	
شرکت های گروه	شرکت سیمان فارس نو (سهامی عام)	۴۶۴	۰	۰	۰	۰	۴۶۴	۰	۰	
	شرکت نوآوران صنعت سبز پارس (سهامی خاص)	۳۱۲	۰	۰	۰	۰	۳۱۲	۰	۰	
	خدمات مهندسی سیمان فارس و خوزستان	۴۵	۰	۰	۰	۰	۴۵	۴۵	۰	
	شرکت سیمان خاش (سهامی عام)	۰	۰	۰	(۱۰,۴۵۸)	۰	۰	(۱۰,۴۵۸)	(۸۰۴)	
	شرکت تحقیق و توسعه صنعت سیمان (سهامی خاص)	۰	۴۰۰	۰	(۸۶۳)	(۳,۸۴۰)	۰	(۴,۳۰۳)	۳,۰۵۰	
	شرکت صنعت بسته بندی سیمان فارس و خوزستان	۰	۶۳۲	۰	(۳,۲۸۸)	۰	۰	(۲,۶۵۶)	(۷۸۵)	
	شرکت فولاد چدن و ماشین سازی دورود (سهامی خاص)	۰	۰	۰	(۹۰)	۰	۰	(۹۰)	(۹,۸۵۹)	
	شرکت سیمان ارمیه (سهامی عام)	۰	۰	۰	(۳۲)	۰	۰	(۳۲)	۰	
	شرکت سیمان ساوه (سهامی عام)	۰	۰	۰	۰	۰	۰	۰	(۳۲)	
	شرکت فرآورده های نسوز ایران	۵,۶۵۶	۱۷,۶۱۰	۰	۰	۰	۰	۲۳,۲۶۶	۸,۱۲۱	
سایر اشخاص وابسته	شرکت هتل هما	۰	۸۸	۰	۰	۰	۸۸	۱۵۶	۰	
	شرکت صندوق سرمایه گذاری صبا گستر نفت و گاز تامین - بازارگردان سهام شرکت	۰	۰	۰	(۱۳,۹۲۵)	۰	۰	(۱۳,۹۲۵)	(۶,۵۵۲)	
	شرکت افق تامین انرژی طوس	۰	۰	۰	(۴,۵۰۲)	۰	۰	(۴,۵۰۲)	(۶,۹۳۲)	
	جمع کل	۱۱,۴۷۷	۱۸,۷۳۰	(۷,۷۹۰)	(۲۶,۱۹۳)	(۳,۸۴۰)	۲۸,۳۵۰	(۳۵,۹۶۶)	۱۱,۳۷۲	

۲-۳۶- هیچ گونه کاهش ارزشی در رابطه با مطالبات از اشخاص وابسته در سال جاری و سال قبل شناسایی نشده است.

شرکت سیمان سفید نی ریز (سهامی عام)
یادداشت های توضیحی صورت های مالی
سال مالی منتهی به ۲۹ اسفند ۱۴۰۴

۳۷- تعهدات سرمایه ای، بدهی های احتمالی و دارایی های احتمالی

۳۷-۱- تعهدات سرمایه ای ناشی از قراردادهای منعقد و مصوب در تاریخ صورت وضعیت مالی به شرح زیر است:

(مبالغ به میلیون ریال)		یادداشت
۱۴۰۳/۱۲/۳۰	۱۴۰۴/۱۲/۲۹	
۰	۳,۳۰۰	۱۳-۴ شرکت کنترل فرآیند سیماتک- خرید سیستم توزین آسیاب
۲,۱۵۰	۰	۱۳-۴ شرکت کنترل سیستم ابزار نوین - خرید آسیاب دیسکی
۱,۶۹۰	۰	۱۳-۴ شرکت گروه تولیدی و صنعتی مهندس گوگانی- خرید بک استاپ
۳,۸۴۰	۳,۳۰۰	

۳۷-۲- تعهدات موضوع ۲۳۵ اصلاحیه قانون تجارت:

(مبالغ به میلیون ریال)		
۱۴۰۳/۱۲/۳۰	۱۴۰۴/۱۲/۲۹	
۰	۱۰,۰۰۰,۰۰۰	تضمین تسهیلات دریافتی شرکت سیمان فارس از بانک رفاه کارگران
۱,۱۰۰,۰۰۰	۱,۱۰۰,۰۰۰	تضمین تسهیلات دریافتی شرکت سیمان خاش از بانک رفاه کارگران
۸۲۹,۲۱۸	۸۲۹,۲۱۸	تضمین خرید از شرکت ملی پخش فرآورده های نفتی منطقه فارس جهت شرکت سیمان فارس نو
۲۱۱,۶۵۸	۱۹۱,۴۹۱	تضمین خرید از شرکت ملی پخش فرآورده های نفتی منطقه فارس
۴۴,۰۰۴	۴۴,۰۰۴	سایر اسناد تضمینی اعطایی
۲,۱۸۴,۸۸۰	۱۲,۱۶۴,۷۱۳	

۳۷-۳- سایر بدهی های احتمالی شامل موارد زیر است:

۳۷-۳-۱- دفتر شرکت تا پایان سال ۱۴۰۰ به جز سال های ۱۳۹۸ تا ۱۳۹۹ توسط موسسه حسابرسی سازمان تامین اجتماعی، بازرسی بیمه ای گردیده و حق بیمه بر اساس برگ های اعلام بدهی قطعی تسویه شده است. همچنین در این ارتباط دفاتر شرکت جهت سال های مالی ۱۴۰۱، ۱۴۰۲ و ۱۴۰۳ مورد رسیدگی و برگ بدهی به مبلغ ۷,۰۸۰ میلیون ریال، مبلغ ۱۲,۴۶۹ میلیون ریال و مبلغ ۱۵,۰۲۳ میلیون ریال صادر و مورد اعتراض قرار گرفته است که در جریان رسیدگی می باشد. در این ارتباط دفاتر شرکت جهت سال ۱۴۰۴ تاکنون رسیدگی نشده است، لازم به توضیح است ذخیره لازم از این بابت در حساب ها منظور گردیده است.

۳۷-۳-۲- شرکت تا پایان سال ۱۴۰۱ در خصوص مالیات و عوارض بر ارزش افزوده توسط سازمان امور مالیاتی مورد رسیدگی قرار گرفته و بدهی مربوطه بر اساس برگ های قطعی تسویه گردیده است. همچنین در این ارتباط دفاتر سال مالی ۱۴۰۲ رسیدگی انجام شده و دوره زمستان مورد اعتراض قرار گرفته است. سال مالی ۱۴۰۳ در حال رسیدگی و سال مالی مورد گزارش تاکنون مورد رسیدگی قرار نگرفته است. مدیریت شرکت بدهی با اهمیتی در این خصوص متصور نمی باشد.

۳۸- رویدادهای بعد از تاریخ صورت وضعیت مالی

از تاریخ پایان سال گزارشگری تا تاریخ تایید صورت های مالی رویداد با اهمیتی که مستلزم افشاء یا تعدیل صورت های مالی باشد، رخ نداده است.

۳۹- سود سهام پیشنهادی

۳۹-۱- پیشنهاد هیات مدیره برای تقسیم سود، مبلغ ۱,۳۹۸,۷۴۰ میلیون ریال (مبلغ ۴۱۲ ریال برای هر سهم) از سود خالص سال می باشد.

۳۹-۲- هیات مدیره با توجه به وضعیت نقدینگی و توان پرداخت سود از جمله وضعیت نقدینگی در حال حاضر و در دوره پرداخت سود، منابع تامین وجوه نقد جهت پرداخت سود، درصد سود تقسیم شده در سال های گذشته، وضعیت پرداخت سود در سال های گذشته از حیث طرف مهلت قانونی و وضعیت انتقال سود به سرمایه از طریق افزایش سرمایه از محل مطالبات در سال های گذشته، و نیز با توجه به قوانین و مقررات موجود و برنامه های آتی شرکت، این پیشنهاد را ارائه نموده است.

منابع مالی لازم برای پرداخت سود از محل فعالیت های عملیاتی، بازده سرمایه گذاری ها و تسهیلات مالی تامین خواهد شد.



شرکت سیمان سفید نی ریز (سهامی عام)

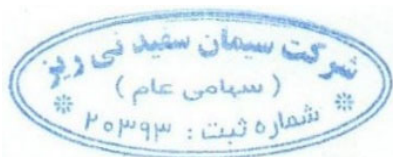
گزارش تفسیری مدیریت

سال مالی منتهی به ۱۴۰۴/۱۲/۲۹

در اجرای بند ۱ ماده ۷ دستورالعمل اجرایی افشای اطلاعات شرکت های ثبت شده نزد سازمان بورس و اوراق بهادار (مصوب مورخ ۱۳۸۶/۰۵/۰۳ و اصلاحیه های بعدی هیات مدیره سازمان بورس و اوراق بهادار) شرکت های که سهام آن ها نزد بورس و اوراق بهادار پذیرفته شده باشد، موظف به تهیه و افشای گزارش تفسیری مدیریت در مقاطع میان دوره ای ۳، ۶ و ۹ ماهه و همچنین مقطع سالانه می باشند.

لذا گزارش تفسیری مدیریت اخیر مطابق با ضوابط گزارش تفسیری مدیریت (مصوب ۱۳۹۶/۱۰/۰۴ و اصلاحیه مورخ ۱۳۹۷/۰۸/۰۶ هیات مدیره سازمان بورس و اوراق بهادار) و راهنمای به کارگیری ضوابط تهیه گزارش تفسیری مدیریت تهیه و در تاریخ ۱۴۰۵/۰۲/۱۵ به تایید هیات مدیره شرکت رسیده است.

امضاء	سمت	نام نماینده اشخاص حقوقی	اعضای هیات مدیره
	رئیس هیات مدیره	سعید تدین	شرکت سیمان فارس
	نایب رئیس هیات مدیره و مدیر عامل	محسن حاجی محمد تقی دولابی	شرکت سیمان فارس و خوزستان
	عضو هیات مدیره	حسن شعبان پور	شرکت سیمان فارس نو
	عضو هیات مدیره	مهدی جهان بین	شرکت سرمایه گذاری خوارزمی
	عضو هیات مدیره	مجتبی مجیدی	شرکت صنایع سیمان غرب





شرکت سیمان سفید نی ریز (سهامی عام)

گزارش تفسیری مدیریت

سال مالی منتهی به ۱۴۰۴/۱۲/۲۹

شرکت سیمان سفید نی ریز (سهامی عام)

ناشر پذیرفته شده در بورس اوراق بهادار تهران

گزارش تفسیری مدیریت

پیوست صورت های مالی برای سال منتهی به ۱۴۰۴/۱۲/۲۹





شرکت سیمان سفید نی ریز (سهامی عام)

گزارش تفسیری مدیریت

سال مالی منتهی به ۱۴۰۴/۱۲/۲۹

صفحه	فهرست مطالب
۲	مقدمه
۲	۱- ماهیت کسب و کار
۲	۱-۱- ماهیت شرکت و صنعت
۳	۱-۱-۱- مواد اولیه
۳	۱-۱-۲- نحوه تامین و وضعیت بازار مواد اولیه شرکت
۴	۱-۲- جایگاه شرکت در صنعت
۴	۱-۳- جزئیات فروش
۴	۱-۳-۱- جزئیات فروش در داخل
۴	۱-۳-۲- مراودات شرکت با دولت و نهادهای وابسته به دولت
۵	۱-۳-۲-۱- آثار ناشی از قیمت گذاری دستوری (تکلیفی)
۵	۱-۳-۲-۲- وضعیت پرداخت های به دولت
۵	۱-۳-۲-۳- وضعیت مطالبات از دولت
۵	۱-۳-۳- جزئیات فروش صادراتی
۶	۱-۴- قوانین و مقررات و سایر عوامل برون سازمانی مؤثر بر شرکت و احتمال تغییر در آنها از جمله مؤلفه های اقتصاد کلان
۷	۱-۵- وضعیت رقابت
۸	۱-۶- اطلاعات بازارگردان شرکت
۸	۱-۷- لیست به روز شده از شرکتهای فرعی مشمول تلفیق یا زیرمجموعه
۹	۲- اهداف مدیریت و راهبردهای مدیریت برای دستیابی به آن اهداف
۹	۲-۱- اهداف کلان و برنامه های بلند مدت و کوتاه مدت
۹	۲-۲- برنامه توسعه محصولات جدید و ورود به بازارهای جدید توزیع
۱۰	۲-۳- رویه های مهم حسابداری، برآوردها و قضاوت ها و تاثیرات تغییرات آنها بر نتایج گزارش شده
۱۰	۲-۴- سیاستهای شرکت در ارتباط با راهبری شرکتی و اقدامات صورت گرفته در رابطه با آن
۱۴	۲-۵- برنامه شرکت جهت رعایت دستورالعمل پذیرش
۱۴	۳- مهمترین منابع، مصارف، ریسکها و روابط
۱۴	۳-۱- منابع
۱۵	۳-۲- مصارف



شرکت سیمان سفید نی ریز (سهامی عام)

گزارش تفسیری مدیریت

سال مالی منتهی به ۱۴۰۴/۱۲/۲۹

۱۶	۳-۳- ریسک ها و موارد عدم اطمینان و تجزیه و تحلیل آن
۱۸	۳-۴- اطلاعات مربوط به معاملات با اشخاص وابسته
۱۹	۳-۵- دعاوی حقوقی له یا علیه شرکت و اثرات ناشی از آن
۱۹	۴- نتایج عملیات و چشم اندازها
۱۹	۴-۱- نتایج عملکرد مالی و عملیاتی
۲۲	۴-۲- جزئیات پرداخت و آخرین وضعیت پرداخت سود سهام مطابق مصوبه آخرین مجمع
۲۲	۴-۳- تغییرات در پرتفوی سرمایه گذاری ها، ترکیب داراییها و وضعیت شرکت
۲۳	۴-۴- تحلیل حساسیت
۲۴	۵- مهمترین معیارها و شاخص های عملکرد برای ارزیابی عملکرد واحد تجاری در مقایسه با اهداف اعلام شده
۲۴	۵-۱- شاخص ها و معیارهای عملکرد برای ارزیابی
۲۵	۵-۲- عملکرد بخشها یا فعالیتها
۲۵	۶- جمع بندی



شرکت سیمان سفید نی ریز (سهامی عام)

گزارش تفسیری مدیریت

سال مالی منتهی به ۱۴۰۴/۱۲/۲۹

مقدمه

گزارش تفسیری مدیریت، یک عنصر مهم در اطلاع رسانی به بازار سرمایه، متمم و مکمل صورت های مالی است و باید همراه با صورت های مالی ارائه شود. گزارش تفسیری مدیریت درباره چشم انداز واحد تجاری و سایر اطلاعاتی که در صورت های مالی ارائه نشده اند، فراهم می کند و همچنین به عنوان مبنایی برای درک اهداف مدیریت و راهبردهای مدیریت برای دستیابی به آن اهداف به کار می رود. در گزارش تفسیری مدیریت، همچنین باید عوامل و روندهای اصلی که احتمال دارد عملکرد، وضعیت و پیشرفت واحد تجاری را تحت تأثیر قرار دهند، تشریح شود.

۱- ماهیت کسب و کار شرکت

ماموریت این شرکت تولید انواع سیمان های سفید و رنگی با بهره گیری از تکنولوژی مناسب و منابع انسانی متخصص، همراه با بهبود سیستم ها و ارتقاء کیفیت محصولات برای بازارهای داخلی و خارجی در راستای تامین رضایت ذینفعان با رعایت اصول محیط زیست و چشم انداز توسعه پایدار در سطح سوم تولید کننده کشور و منطقه با لحاظ کردن کیفیت و تولید برتر می باشد. در حال حاضر این شرکت به عنوان واحد فرعی شرکت سهامی عام سیمان فارس و خوزستان و واحد تجاری نهایی گروه شرکت سرمایه گذاری تامین اجتماعی می باشد.

۱-۱- ماهیت شرکت و صنعت

صنعت سیمان زیر مجموعه گروه معدنی و صنایع وابسته می باشد. این شرکت با ظرفیت اسمی ۵۰۰ تن تولید کلینکر در روز دارای یک عدد آسیاب مواد خام گلوله ای به ظرفیت ۵۰ تن در ساعت، کوره ۵۰۰ تنی و همچنین یک عدد آسیاب سیمان گلوله ای به ظرفیت ۳۵ تن در ساعت و بسته بندی های سیمان در پاکت های ۵، ۲۰، ۲۵، ۴۰ و ۵۰ کیلویی و همچنین به صورت فله در جمبوج های ۱.۵ و ۲ تنی برای بازارهای خارجی بارگیری و صادر می گردد. این شرکت در بین ۱۰ شرکت تولید کننده سیمان سفید کشور با توجه به ظرفیت اسمی در بازار داخلی و صادراتی جزء سومین شرکت برتر می باشد. درجه سفیدی و مقاومت ۲۸ روزه سیمان تولیدی این شرکت به ترتیب بالاتر از ۹۲ و ۵۴۰ می باشد که با توجه به پایین بودن ظرفیت تولید این شرکت رضایت مشتریان را در داخل و خارج از کشور کاملاً کسب نموده است. در ضمن فعالیت های آزمایشگاهی در حوزه صنعت سیمان و صنایع وابسته نیز جزء فعالیت فرعی شرکت می باشد.

ردیف	نوع محصول	واحد اندازه گیری	تولید واقعی ۱۴۰۴	تولید واقعی ۱۴۰۳
۱	سیمان سفید	تن	۱۳۴,۴۹۱	۱۳۸,۷۴۱
۲	کلینکر سفید	تن	۱۵۰,۳۲۰	۱۳۵,۶۸۰



شرکت سیمان سفید نی ریز (سهامی عام)

گزارش تفسیری مدیریت

سال مالی منتهی به ۱۴۰۴/۱۲/۲۹

۱-۱-۱- مواد اولیه

مواد اولیه مصرفی جهت تولید سیمان سفید به شرح جدول ذیل می باشد:

ردیف	نام ماده اولیه	واحد اندازه گیری	میزان مصرف ۱۴۰۴	تامین کننده ها
۱	سنگ آهک	تن	۱۸۶,۲۹۴	استخراج از معدن شرکت
۲	سنگ کائولن	تن	۴۵,۷۳۳	معدن فردوس و نائین
۳	سنگ گچ	تن	۷,۰۱۲	معدن گچ فسا
۴	پودر سنگ ۳R	تن	۴,۲۴۰	شرکت صدف دانه چینی نی ریز

۱-۱-۲- نحوه تامین و وضعیت بازار مواد اولیه شرکت

تامین مواد اولیه به شرح جدول ذیل می باشد.

ردیف	شرح	مقدار خرید (تن)	نرخ خرید (ریال)	مبلغ خرید (میلیون ریال)	منابع خرید	فروشندهگان عمده
۱	سنگ آهک	۲۲۶,۸۰۲	۳,۴۵۳,۵۳۳	۷۸۳,۲۶۸	منابع داخلی	استخراج از معدن شرکت
۲	سنگ کائولن	۵۹,۷۸۵	۱۴,۴۹۱,۰۱۹	۸۶۶,۳۴۰	منابع داخلی	معدن فردوس و نائین
۳	سنگ گچ	۲,۲۸۶	۵,۲۲۸,۹۸۹	۱۱,۹۵۴	منابع داخلی	معدن گچ فسا
۴	پودر سنگ R۳	۴,۲۴۸	۷,۷۵۱,۳۷۳	۳۲,۹۲۴	منابع داخلی	شرکت صدف دانه چینی نی ریز



شرکت سیمان سفید نی ریز (سهامی عام)

گزارش تفسیری مدیریت

سال مالی منتهی به ۱۴۰۴/۱۲/۲۹

۱-۲- جایگاه شرکت در صنعت

شرکت در سال مالی مورد گزارش در بین شرکتهای فعال در این صنعت و همچنین در بین شرکتهای بورسی این صنعت با حجم فروش به مقدار ۵۳,۲۱۴ تن مبلغ ۲,۴۹۰,۹۷۸ میلیون ریال از محصولات داخلی در رده چهارم حجم فروش داخلی قرار دارد. اطلاعات مذکور در سایت بورس کالای ایران به نشانی <https://www.ime.co.ir> قابل دریافت می‌باشد.

۱-۳- جزئیات فروش

۱-۳-۱- جزئیات فروش در داخل

مبالغ به میلیون ریال - مقدار تن

ردیف	نوع محصول	کل مقدار فروش داخلی شرکت عرضه در بورس	سهم شرکت از فروش داخلی در بازار محصول	کل مقدار عرضه داخلی کشور	مقدار عرضه شرکت در بورس کالا	سهم شرکت از عرضه در بورس کالا	کل مبلغ عرضه داخلی در بورس کالا	مبلغ عرضه شرکت در بورس کالا	سهم شرکت از مبلغ عرضه در بورس کالا
۱	سیمان داخلی	۵۲,۸۵۴	٪۶	۶۲۳,۰۵۵	۵۲,۵۲۰	٪۸	۲۶,۳۶۷,۶۱۲	۲,۳۶۲,۹۶۷	٪۹
	جمع	۵۲,۸۵۴	٪۶	۶۲۳,۰۵۵	۵۲,۵۲۰	٪۸	۲۶,۳۶۷,۶۱۲	۲,۳۶۲,۹۶۷	٪۹

لازم به ذکر است فروش عمده محصولات داخلی شرکت از طریق عرضه در بورس کالای ایران انجام می‌گردد، مقدار فروش در بورس کالا طی سال جاری ۵۲,۸۵۴ تن و فروش خارج از بورس کالا به مقدار ۳۶۰ تن فاکتور گردیده است.

۱-۳-۲- مراودات شرکت با دولت و نهادهای وابسته به دولت

طی سال مورد گزارش مراودات شرکت با دولت و نهاد های وابسته به دولت محدود به انجام تکالیف قانونی، قانون مالیات های مستقیم، قانون کار و تامین اجتماعی، گمرک، تامین سوخت و انرژی، محیط زیست و شهرداری بوده است.



شرکت سیمان سفید نی ریز (سهامی عام)

گزارش تفسیری مدیریت

سال مالی منتهی به ۱۴۰۴/۱۲/۲۹

۱-۳-۲-۱- آثار ناشی از قیمت گذاری دستوری (تکلیفی)

فروش سیمان سفید از طریق بازار آزاد با نرخ تعیین شده اتحادیه انجمن صنفی صنعت سیمان و همچنین ارائه از طریق بورس کالا امکان پذیر است، ولیکن فروش عمده محصولات داخلی این شرکت و تعیین قیمت از طریق عرضه هفتگی در بورس کالا انجام می‌گردد.

۱-۳-۲-۲- وضعیت پرداخت های به دولت

ارقام به میلیون ریال

ردیف	شرح (مبالغ به میلیون ریال)	سال مالی ۱۴۰۴	سال مالی ۱۴۰۳	دلایل تغییرات *
۱	مالیات عملکرد	۲۱۱,۶۹۲	۱۸۶,۶۶۶	افزایش مشمول مالیات سالانه
۲	مالیات بر ارزش افزوده	۵۴۶,۶۰۶	۲۶۹,۶۳۲	افزایش خرید و فروش مشمول مالیات ارزش افزوده
۳	مالیات حقوق و تکلیفی	۱۶,۹۶۶	۱۷,۷۱۲	کاهش دستمزد مشمول مالیات (معافیت مزایای انگیزشی)
۴	بیمه سهم کارفرما	۲۳۱,۸۹۲	۱۶۰,۴۵۲	افزایش هزینه حقوق
۵	حقوق و عوارض گمرکی	۲۸,۰۶۴	۲۰,۸۹۸	افزایش عوارض گمرکی و مبلغ فروش صادراتی
۶	پرداختی بابت انرژی	۱,۰۰۸,۷۴۲	۳۴۵,۸۹۲	افزایش نرخ انرژی و خرید برق با نرخ آزاد
	جمع	۲,۰۴۳,۹۶۲	۱,۰۰۱,۲۵۲	

۱-۳-۲-۳- وضعیت مطالبات از دولت

شرکت مطالباتی از دولت ندارد.

۱-۳-۳- جزئیات فروش صادراتی

فروش محصولات سیمان و کلینکر سفید صادراتی طی سال جاری به مقدار ۸۱,۶۶۳ تن به مبلغ ۴,۵۰۰,۰۰۳ میلیون ریال برابر با ۴,۹۵۸,۱۲۳ دلار می‌باشد. روش قیمت گذاری بر اساس مصوبه کمیسیون فروش و تایید هیات مدیره با نرخ متوسط هر تن ۶۱ دلار و نرخ متوسط ارز ۹۰۷,۶۰۲ ریال بوده است. ارز دریافتی در سامانه جامع تجارت تبدیل و رفع تعهد ارزی گردیده است.



شرکت سیمان سفید نی ریز (سهامی عام)

گزارش تفسیری مدیریت

سال مالی منتهی به ۱۴۰۴/۱۲/۲۹

۴-۱- قوانین و مقررات و سایر عوامل برون سازمانی مؤثر بر شرکت و احتمال تغییر در آنها از جمله مؤلفه های اقتصاد کلان قوانین و مقررات رایج کشور که موجب تاثیر قابل ملاحظه در شرکت بوده به شرح ذیل می باشد:

ردیف	نوع قانون	ماده واحده	شرح	شرایط مشمول
۱	مالیات های مستقیم	۱۴۳	معافیت سود حاصل از فروش محصولات داخلی	فروش محصولات داخلی در بورس کالا
۲		۱۴۳	معافیت سود حاصل از فروش محصولات سیمان صادراتی	فروش محصولات سیمان صادراتی
۳		۱۴۳	کسر ۱۰ واحد درصد مالیات عملکرد سود نهایی مشمول مالیات	عرضه سهام در بورس اوراق بهادار با سهام شناور بیش از ۲۵ درصد



شرکت سیمان سفید نی ریز (سهامی عام)

گزارش تفسیری مدیریت

سال مالی منتهی به ۱۴۰۴/۱۲/۲۹

۵-۱- وضعیت رقابت

شرکت سیمان سفید نی ریز از لحاظ میزان تولید و فروش سیمان سفید در بین شرکت های داخلی طی دوره جاری در رتبه سوم و از لحاظ کیفیت محصول در رتبه اول می باشد.

لیست شرکت های فعال در زمینه تولید سیمان سفید به شرح جدول ذیل برای سال جاری بر اساس اطلاعات تکمیلی که از سایت سیماب به نشانی <http://185.208.175.98/Account/LogOn> استخراج شده ارائه می گردد.

ردیف	نام شرکت	ظرفیت تولید اسمی کلینکر سالانه	میزان تولید سیمان (تن)	میزان فروش سیمان داخلی (تن)	میزان فروش سیمان صادراتی (تن)	جمع کل فروش	درصد فروش از بازار داخلی
۱	ساوه	۳۳۰,۰۰۰	۳۱۲,۲۰۵	۲۵۷,۴۶۷	۵۵,۱۷۱	۳۱۲,۶۳۸	۲۸
۲	شرق	۳۳۰,۰۰۰	۲۴۰,۰۲۹	۱۲۹,۳۶۹	۱۰۹,۲۵۳	۲۳۸,۶۲۲	۱۴
۳	نی ریز	۱۶۵,۰۰۰	۱۳۴,۴۹۱	۵۳,۲۱۳	۸۱,۳۹۱	۱۳۴,۶۰۴	۱۳
۴	بنوید	۱۶۵,۰۰۰	۱۵۸,۱۱۵	۱۲۱,۰۳۸	۳۴,۷۹۳	۱۵۵,۸۳۱	۶
۵	لارستان	۱۴۰,۴۰۰	۱۲۱,۳۲۶	۹۹,۰۵۴	۲۱,۹۰۲	۱۲۰,۹۵۶	۱۱
۶	ارومیه	۱۶۵,۰۰۰	۱۱۲,۶۵۳	۷۲,۷۳۲	۴۰,۱۵۰	۱۱۲,۸۸۲	۸
۷	اکباتان	۱۱۴,۶۶۰	۹۱,۰۳۱	۷۰,۱۷۳	۲۰,۰۵۶	۹۰,۲۲۹	۸
۸	اصفهان	۶۶,۰۰۰	۷۴,۵۲۴	۷۰,۳۸۹	۳,۷۰۲	۷۴,۰۹۱	۸
۹	تهران	۹۴,۵۰۰	-	۴۰,۹۳۸	-	۴۰,۹۳۸	۴
۱۰	کرمان	۶۶,۰۰۰	۱۱,۳۶۰	۱۱,۲۸۷	۵۰۲	۱۱,۷۸۹	۱
	جمع	۱,۶۳۶,۵۶۰	۱,۲۵۵,۷۳۴	۹۲۵,۶۶۰	۳۶۶,۹۲۰	۱,۲۹۲,۵۸۰	۱۰۰



شرکت سیمان سفید نی ریز (سهامی عام)

گزارش تفسیری مدیریت

سال مالی منتهی به ۱۴۰۴/۱۲/۲۹

۶-۱- اطلاعات بازارگردان شرکت

شرکت از ابتدای قانون بازارگردانی نسبت به انعقاد قرارداد بازارگردانی با شرکت صندوق سرمایه گذاری صبا گستر نفت و گاز تامین اقدام نمود. قرارداد مذکور تا تاریخ ۱۴۰۵/۰۷/۲۷ تمدید گردید. خلاصه مشخصات و عملکرد بازارگردان به شرح جدول ذیل می باشد:

ردیف	عنوان	پارامتر
۱	نام بازارگردان	شرکت صندوق سرمایه گذاری صبا گستر نفت و گاز تامین
۲	آغاز دوره بازارگردانی	۱۴۰۳/۰۵/۲۱
۳	پایان دوره بازارگردانی	۱۴۰۵/۰۵/۲۱
۴	منابع اختصاص یافته به بازارگردان از سوی ناشر (میلیون ریال)	۱۹۷,۶۱۵
۵	منابع اختصاص یافته به بازارگردان از سوی سهامدار عمده (میلیون ریال / تعداد سهم)	۱۷,۰۹۶
۶	مبلغ خرید طی سال (میلیون ریال)	۳۹۸,۳۹۸
۷	مبلغ فروش طی سال (میلیون ریال)	۴۲۶,۳۹۸
۸	سود (زیان) بازارگردانی (میلیون ریال)	۳۴,۸۴۴
۹	تعداد سهام خریداری شده طی سال	۱۱۴,۹۹۴,۸۷۲
۱۰	تعداد سهام فروخته شده طی سال	۱۱۹,۹۲۸,۵۰۵
۱۱	مانده سهام نزد بازارگردان	۳۸,۸۶۷,۷۱۵

۷-۱- لیست به روز شده از شرکتهای فرعی مشمول تلفیق یا زیرمجموعه

شرکت سیمان سفید نی ریز فاقد شرکت های فرعی و مشمول تلفیق نمی باشد.



شرکت سیمان سفید نی ریز (سهامی عام)

گزارش تفسیری مدیریت

سال مالی منتهی به ۱۴۰۴/۱۲/۲۹

۲- اهداف مدیریت و راهبردهای مدیریت برای دستیابی به آن اهداف

۲-۱- اهداف کلان و برنامه های بلند مدت و کوتاه مدت

اهداف بلند مدت:

- سازمانی سرآمد در صنعت سیمان
- ارتقاء رویکرد مهندسی فروش و مشتری مداری
- مدیریت اثر بخش هزینه ها
- ارتقاء جایگاه مسئولیت های اجتماعی
- بهره وری منابع انسانی
- افزایش سودآوری شرکت

اهداف کوتاه مدت:

- افزایش راندمان تولید
- افزایش توان ظرفیت تولید، بهره وری و ارتقاء کیفیت محصولات تولیدی
- تلاش جهت دستیابی کامل به اهداف پیش بینی شده سال مالی
- تأمین تجهیزات و قطعات ماشین آلات جهت تعمیرات
- استفاده از ظرفیت های بازار سرمایه و سیستم بانکی در راستای تأمین منابع مالی مورد نیاز شرکت
- مدیریت انرژی (بهینه سازی مصرف آب و کاهش میزان انرژی الکتریکی و حرارتی)

۲-۲- برنامه توسعه محصولات جدید و ورود به بازارهای جدید توزیع

- شناسایی ظرفیت های بین المللی با اولویت بازارهای منطقه ای
- توسعه بازارهای صادراتی خصوصاً ورود به بازارهای اروپا
- بهره مندی از فرصت های نمایشگاهی
- تدوین برنامه ایجاد مزیت رقابتی جهت بازار سازی در عرصه بین الملل
- اخذ استاندارد Goust برای ورود به بازار روسیه
- پیاده سازی نظر سنجی آنلاین مشتریان صادراتی
- تمدید گواهینامه های استانداردها برای اعتبار شرکت
- حفظ و ارتقاء کیفیت محصول مطابق با استانداردهای جهانی



شرکت سیمان سفید نی ریز (سهامی عام)

گزارش تفسیری مدیریت

سال مالی منتهی به ۱۴۰۴/۱۲/۲۹

- پیاده سازی برنامه حداکثر سازی صادرات شرکت
- ایجاد تنوع بسته بندی
- بروز رسانی وب سایت شرکت

۳-۲- رویه های مهم حسابداری، برآوردها و قضاوت ها و تاثیرات تغییرات آنها بر نتایج گزارش شده

تغییر رویه حسابداری در سال جاری وجود نداشته و رویه مورد استفاده در یادداشت های صورت های مالی مربوطه افشا گردیده است.

۴-۲- سیاست های شرکت در ارتباط با راهبری شرکتی و اقدامات صورت گرفته در رابطه با آن

گزارش پایداری شرکتی:

۱-۴-۲- گزارش عملکرد زیست محیطی

- هماهنگی و تعامل با اداره کل محیط زیست استان فارس و اداره محیط زیست شهرستان نی ریز
- اجرای برنامه اقدامات اصلاحی زیست محیطی ارائه شده از سوی هلدینگ
- اجرای سیستم مهندسی محیط زیست EMP-EMS
- استقرار طرح جامع مدیریت یکپارچه (IMS)
- کنترل و پایش پارامترهای خروجی سیستم تصفیه فاضلاب بهداشتی
- کنترل و پایش پارامتر آنلاین مانیتورینگ گرد و غبار به صورت تحت وب
- سرویس و نگهداری سیستم فیلتراسیون
- مدیریت پسماندهای عادی و ویژه
- اجرای طرح خود اظهاری (تبصره ۴ ماده ۱۱ قانون هوای پاک) به صورت مستمر و در بازه سه ماهه،
- آموزش و فرهنگ سازی زیست محیطی در سه سطح کارکنان، کارشناسان، ذینفعان (تقویم آموزشی پنج ساله تدوین و جهت اجرا در اختیار واحد آموزش قرار گرفته، آموزش و فرهنگ سازی عمومی نیز در مناسبت های مختلف در حال انجام است)
- با توجه به بحران آب و قرار گرفتن کارخانه در محدوده تنش آبی زیاد اقدامات کنترلی جهت مصرف بهینه و حداقل ممکن به شرح ذیل صورت پذیرفته است:
- ترویج فرهنگ رعایت الگوی مصرف
- جمع آوری آب های سطحی در فصل بارش در حوضچه های ذخیره آب



شرکت سیمان سفید نی ریز (سهامی عام)

گزارش تفسیری مدیریت

سال مالی منتهی به ۱۴۰۴/۱۲/۲۹

- استفاده و جایگزینی گونه های بومی دیم و کم مصرف در فضای سبز
- اجرای کامل بند (د) ماده ۴۵ قانون برخی از درآمدهای دولت
- حفظ و نگهداری میزان فضای سبز ایجاد شده ۲۶ هکتار معادل ۴۸/۶ درصد مساحت کارخانه (میزان استاندارد ۱۰ درصد می باشد)
- اجرای مدون برنامه زیست محیطی معدن
- استفاده و جایگزینی گونه های بومی دیم و کم آب در فضای سبز (مانند گل محمدی)
- همکاری همه جانبه با اداره منابع طبیعی شهرستان نی ریز

۲-۴-۲- گزارش عملکرد مسئولیت اجتماعی

- برگزاری کمیته های تخصصی مسئولیت های اجتماعی به صورت ماهیانه با حضور مدیر محترم عامل و کلیه مدیران و روسای کارخانه
- همکاری و تعامل همه جانبه با جمعیت هلال احمر شهرستان نی ریز
- کمک به برگزاری مراسم و مناسبت های مهم دینی و ملی در سطح شهرستان
- کمک به مدارس، حسینیه ها، مساجد و مراکز خیریه



شرکت سیمان سفید نی ریز (سهامی عام)

گزارش تفسیری مدیریت

سال مالی منتهی به ۱۴۰۴/۱۲/۲۹

۳-۴-۲- کمک‌های بلاعوض:

بر اساس مصوبه مجمع عمومی عادی مبلغ ۹,۷۰۰ میلیون ریال مصوب گردید که بر اساس جدول به شرح ذیل پرداخت گردیده است.

مبلغ (میلیون ریال)	شرح	ردیف
۵,۸۲۰	پرداخت از اعتبار مسئولیت اجتماعی به سازمان فنی و حرفه ای کشور	۱
۵۰۰	پرداخت به ناحیه مقاومت بسیج سپاه نی ریز بابت کمک بلاعوض به موبک انصارالحسین (ع) شهرستان نی ریز	۲
۳۵۰	کمک بلاعوض به دفتر امام جمعه شهرستان مشکان بابت تعمیر منازل مسکونی	۳
۳۰۰	پرداخت به موبک غدیر شهرستان نی ریز بابت کمک بلاعوض	۴
۳۰۰	پرداخت به مرکز نگهداری کودکان بی سرپرست و خیابانی قاصدک های مهر بابت کمک بلاعوض	۵
۳۰۰	کمک بلاعوض به خانواده نیازمند	۶
۲۰۰	کمک بلاعوض به وزارت فرهنگ و ارشاد اسلامی به مناسبت برگزاری ویژه برنامه ای با موضوع میرزا احمد نی ریزی	۷
۲۰۰	کمک بلاعوض به ناحیه مقاومت بسیج سپاه نی ریز	۸
۲۰۰	کمک بلاعوض جهت شرکت در مسابقات جهانی وزنه برداری	۹
۱۵۰	کمک بلاعوض به دانشگاه شیراز بابت تهیه لباس ورزشی دانشجویان جهت حضور در مسابقات قهرمانی	۱۰
۱۵۰	کمک بلاعوض به شبکه بهداشت و درمان شهرستان نی ریز	۱۱
۱۰۰	کمک بلاعوض به سازمان هلال احمر شهرستان نی ریز بابت احداث پایگاه امداد جاده ای غدیرگه	۱۲
۱۰۰	کمک بلاعوض به مسجد ابوالفضل روستای دهچاه	۱۳
۱۰۰	کمک بلاعوض به هیات کونگ فو استان فارس	۱۴
۱۰۰	هزینه کمک بلاعوض به کمیته برنامه ریزی شب شعر فاطمی اداره صنعت، معدن و تجارت استان فارس	۱۵
۳۰۰	کمک بلاعوض به مرکز معلولین ذهنی پویا شهرستان نی ریز	۱۶
۵۳۰	کمک بلاعوض به فرمانداری شهرستان نی ریز	۱۷
۹,۷۰۰	جمع	



شرکت سیمان سفید نی ریز (سهامی عام)

گزارش تفسیری مدیریت

سال مالی منتهی به ۱۴۰۴/۱۲/۲۹

۴-۴-۲- گزارش ایمنی و بهداشت

- انجام بازدیدهای دوره ای از واحدهای مختلف کارخانه، جهت شناسایی و ایمن سازی تجهیزات و نقاط غیر ایمن سازمان و رفع موارد خطر در راستای افزایش سطح ایمنی و سلامت کارکنان
- برگزاری ادواری مانورهای مختلف و برگزاری دوره های آموزشی مرتبط جهت ارتقاء سطح آمادگی تیم های واکنش در شرایط اضطراری و آمادگی در مقابل حوادث
- اخذ گواهی سلامت تجهیزات باربرداری و بالابرها و مخازن تحت فشار کارخانه به صورت مدون
- اندازه گیری و پایش مدون عوامل زیان آور محیط کار، به منظور شناسایی محیط های ناسالم و تلاش در جهت رفع نواقص موجود در راستای افزایش سلامت کارکنان
- انجام معاینات دوره ای طب کار پرسنل شاغل در سازمان اعم از رسمی و پیمانی، تحت نظارت شبکه بهداشت و درمان شهرستان نی ریز و با استفاده از پیمانکار واجد شرایط
- انجام بازدیدهای دوره ای مدون از تجهیزات اعلان و اطفاء حریق موجود کارخانه و بهبود و به روز رسانی مستمر این قبیل تجهیزات
- بهره گیری از پیمانکار واجد شرایط در حوزه بهداری و ارائه خدمات پرستاری به صورت شبانه روزی در واحد بهداری و حضور پزشک معتمد سازمان به صورت مدون در کارخانه و ویزیت پرسنل در راستای افزایش سطح سلامت و رضایت ایشان
- طراحی، خرید، نصب و راه اندازی سیستم اعلان حریق کل کارخانه

۵-۴-۲- گزارش بعد اقتصادی، شاخص بهره وری و رشد

مقدار: تن

سال مالی منتهی به ۱۴۰۳/۱۲/۲۹				سال مالی منتهی به ۱۴۰۴/۱۲/۲۹				نوع محصول
صادرات	درصد	سهم شرکت از بازار داخلی	کل بازار داخلی	صادرات	درصد	سهم شرکت از بازار داخلی	کل بازار داخلی	
۷۲,۰۵۹	۷	۶۷,۲۹۷	۹۶۹,۵۲۵	۸۱,۳۹۳	۶	۵۳,۲۱۴	۸۸۹,۲۲۲	سیمان سفید



شرکت سیمان سفید نی ریز (سهامی عام)

گزارش تفسیری مدیریت

سال مالی منتهی به ۱۴۰۴/۱۲/۲۹

سال مالی منتهی به ۱۴۰۳/۱۲/۲۹	سال مالی منتهی به ۱۴۰۴/۱۲/۲۹	واحد	شرح
۱,۱۷۰,۱۲۵	۲,۴۰۱,۴۵۱	میلیون ریال	سود عملیاتی
۱,۱۷۹,۸۶۹	۲,۷۸۵,۷۴۴	میلیون ریال	سود قبل از مالیات
۱,۱۵۰,۰۰۰	۱,۰۰۸,۳۱۵	میلیون ریال	سود نقدی (مصوب مجمع سال ۱۴۰۲ و ۱۴۰۳)
۱,۱۱۶,۷۴۳	۱,۸۱۰,۹۰۲	میلیون ریال	حقوق، مزایا و پاداش کارکنان
۴۱۸,۸۹۷	۷۷۶,۴۶۴	میلیون ریال	هزینه های عمومی، اداری و فروش
۱۸۶,۶۶۶	۲۱۱,۶۹۲	میلیون ریال	مبلغ مالیات پرداخت شده
۸۰.۴	۷۳.۷	۳mgr/m	میانگین غلظت گرد و غبار خروجی دودکش
۱,۳۶۵	۱,۳۵۵	کیلو کالری	مصرف سوخت (کیلو کالری بر کیلوگرم کلینکر)
۱۵۶	۱۴۴	کیلو وات	مصرف الکتریسیته (کیلو وات بر تن سیمان)
۷۸۱	۷۶۷	لیتر	مصرف آب تولیدی (لیتر بر تن تولید)

۵-۲- برنامه شرکت جهت رعایت دستورالعمل پذیرش

شرکت مشمول ماده ۱۴۱ قانون تجارت نمی باشد.

۳- مهمترین منابع، مصارف، ریسکها و روابط

۱-۳- منابع

- عایدات حاصل از فعالیت اصلی
- استفاده از تسهیلات ریالی کوتاه مدت جهت تأمین سرمایه در گردش
- تأمین منابع مالی مورد نیاز حاصل از سرمایه گذاری



شرکت سیمان سفید نی ریز (سهامی عام)

گزارش تفسیری مدیریت

سال مالی منتهی به ۱۴۰۴/۱۲/۲۹

عمده منابع دریافتی طی سال مالی شرکت به شرح ذیل می باشد:

ارقام به میلیون ریال

سال مالی منتهی به ۱۴۰۳/۱۲/۲۹	سال مالی منتهی به ۱۴۰۴/۱۲/۲۹	شرح
۴,۸۳۵,۵۴۳	۸,۸۱۶,۵۱۰	درآمد عملیاتی
۴۹۹,۸۳۲	۱,۱۱۹,۹۵۲	دریافتی تسهیلات
۴۵,۵۴۴	۱,۳۴۷	سود سرمایه گذاری
۳۱۰,۳۹۲	۳۱۳,۹۴۱	سایر دریافتها
۵,۶۹۱,۳۱۰	۱۰,۲۵۱,۷۵۰	جمع

۲-۳- مصارف

ارقام به میلیون ریال

سال مالی منتهی به ۱۴۰۳/۱۲/۲۹	سال مالی منتهی به ۱۴۰۴/۱۲/۲۹	شرح
۲,۲۶۰,۹۰۹	۲,۶۲۱,۲۳۱	خرید مواد اولیه و قطعات
۱,۱۷۲,۱۱۲	۱,۹۰۳,۶۸۳	حقوق و دستمزد
۴۵۱,۹۸۷	۱,۰۱۳,۱۵۶	پرداخت اصل و فرع تسهیلات دریافتی
۱۸۶,۶۶۶	۲۱۱,۶۹۲	مالیات عملکرد
۷۳,۷۴۲	۱۴۰,۵۰۱	خرید دارایی های ثابت
۳۰۱,۵۰۰	۱,۰۰۸,۷۴۲	پرداخت هزینه انرژی
۱,۱۵۲,۲۷۷	۱,۰۰۶,۵۸۲	سود سهام پرداختی
۱۹۱,۵۹۳	۱,۹۰۵,۴۶۱	سایر پرداخت ها
۵,۷۹۰,۷۸۷	۹,۸۱۱,۰۴۹	جمع



شرکت سیمان سفید نی ریز (سهامی عام)

گزارش تفسیری مدیریت

سال مالی منتهی به ۱۴۰۴/۱۲/۲۹

۳-۳- ریسک ها و موارد عدم اطمینان و تجزیه و تحلیل آن

ریسک های موجود در صنعت سیمان و شرکت به شرح ذیل می باشد:

- ریسک تغییر تکنولوژی

در زمان احداث کارخانه دقت شده تا ماشین آلات و تجهیزات از بهترین و به روزترین نوع تهیه گردند. روند تغییر تکنولوژی در صنعت سیمان روندی کند است و به نظر نمی رسد در چند سال آتی جهش قابل توجهی در تکنولوژی پدید آید، لذا از بابت منسوخ شدن تکنولوژی استفاده شده جای نگرانی چندانی نیست و همچنین در راستای به روز رسانی تکنولوژی در صنعت سیمان این شرکت نیز در برخی از موارد به روزرسانی لازم را انجام داده است. با توجه به کمبود و محدودیت های مصرف آب نیاز به تغییر سیستم الکتروفیلتر اصلی (الکتروفیلتر کوره) به سیستم بگ هوس وجود دارد.

- ریسک ملاحظات قانونی

به استثناء قوانین و مقررات عمومی، مقررات و قوانین خاصی بر شرکت حکم فرما نیست و تعهدات کارفرما در قوانین کار، تامین اجتماعی، مالیات های مستقیم و تجارت و تعهدات به سازمان های بورس و اوراق بهادار، منابع طبیعی و محیط زیست به نحو احسن مورد توجه قرار داشته و تاکنون اشکال قابل توجهی به چشم نخورده است.

- ریسک ورود رقبای جدید

وجود ۱۰ کارخانه سیمان سفید در سطح کشور که یک کارخانه آن در استان فارس قرار گرفته و تغییر وضعیت شرکت های تولید کننده سیمان خاکستری به سیمان سفید و ورود آنها در بازار های داخلی و صادراتی در حوزه توزیع داخلی و صادراتی ریسک محسوب می گردد.

- ریسک تداوم رکود حاکم بر صنعت ساختمان

رکود حاکم بر صنعت ساختمان و پروژه های عمرانی و همچنین رقبای موجود منجر به کاهش فروش در سطح کشور از سال های قبل گردیده است و تداوم رکود مانع از افزایش سطح فعالیت شرکت در بخش توزیع داخلی می گردد.



شرکت سیمان سفید نی ریز (سهامی عام)

گزارش تفسیری مدیریت

سال مالی منتهی به ۱۴۰۴/۱۲/۲۹

- عمده ریسک های خاص سال ۱۴۰۵

- ۱- محدودیت تامین برق و عدم تامین پایدار آن و افزایش نرخ به دلیل خرید برق آزاد و عدم تحویل برق دولتی
- ۲- عدم تامین پایدار گاز و افزایش نرخ آن و همچنین نرخ و تحویل مازوت (افزایش نرخ حمل فرآورده)
- ۳- افزایش شدید قیمت اقلام یدکی و تجهیزات به دلیل افزایش قیمت ها و تورم
- ۴- نوسانات نرخ ارز و قوانین مربوطه
- ۵- هزینه بالای تامین نقدینگی نرخ سود تامین منابع مالی از طریق بانک ها
- ۶- ریسک در خصوص احتمال کاهش فروش صادراتی به کشور های حوزه خلیج فارس



شرکت سیمان سفید نی ریز (سهامی عام)

گزارش تفسیری مدیریت

سال مالی منتهی به ۱۴۰۴/۱۲/۲۹

۴-۳- اطلاعات مربوط به معاملات با اشخاص وابسته

با توجه به این که شرکت سیمان سفید نی ریز زیر مجموعه شرکت سیمان فارس و خوزستان (سفارس) و شرکت سرمایه گذاری سیمان تامین (سیتا) می باشد، معمولاً دارای معاملات در سطح خدمات دریافتی و یا پرداختی به شرکت های زیر مجموعه به شرح ذیل می باشد:

ارقام به میلیون ریال

نام شخص وابسته	خرید کالا و خدمات	فروش کالا و خدمات
شرکت افق تامین انرژی طوس	۵۱,۱۳۶	-
شرکت صنعت بسته بندی سیمان فارس و خوزستان	۳۱,۵۲۶	-
شرکت تحقیق و توسعه صنعت سیمان	۱۹,۳۵۸	-
شرکت فرآورده های نسوز ایران	۱۱,۶۲۲	-
سیمان خاش	۱۰,۱۹۴	-
هتل هما	۹,۸۸۵	-
شرکت بین المللی بازرسی کالای تجاری	۵۵۰	-
شرکت سیمان ارومیه	۲۹	-
شرکت سیمان استهبان	-	۷۷
شرکت سیمان فارس نو	-	۱۳۹
شرکت سیمان فارس	-	۱۹۸
جمع	۱۳۴,۳۰۰	۴۱۴



شرکت سیمان سفید نی ریز (سهامی عام)

گزارش تفسیری مدیریت

سال مالی منتهی به ۱۴۰۴/۱۲/۲۹

۵-۳- دعاوی حقوقی له یا علیه شرکت و اثرات ناشی از آن

ردیف	موضوع (خواسته یا شکایت)	تاریخ دعاوی	له	مرجع رسیدگی	ارزش ریالی (میلیون ریال)	آخرین وضعیت رسیدگی (رای صادره)	خلاصه ای از رای صادره	توضیحات
۱	بدهی خرید سیمان	سال ۱۳۹۴	سیمان سفید نی ریز- شرکت الغریبه عربستان		۲۳۹,۸۹۲ دلار (معادل ۸,۲۵۲ میلیون ریال)	بدوی	-	نیاز به بهبود روابط بین المللی دو کشور

۴- نتایج عملیات و چشم اندازها

۴-۱- نتایج عملکرد مالی و عملیاتی سال مالی ۱۴۰۴

ارقام به میلیون ریال

درصد تغییرات نسبت به دوره مشابه قبل	سال مالی ۱۴۰۲	سال مالی ۱۴۰۳	سال مالی ۱۴۰۴	شرح
۱۲	۲,۰۴۴,۷۸۴	۲,۲۱۹,۲۵۶	۲,۴۹۰,۹۷۸	درآمدهای عملیاتی (داخلی)
۱۰۲	۱,۸۱۹,۳۷۷	۲,۲۲۲,۵۹۰	۴,۵۰۰,۰۰۳	درآمدهای عملیاتی (صادراتی)
۵۷	۳,۸۶۴,۱۶۱	۴,۴۴۱,۸۴۶	۶,۹۹۰,۹۸۱	جمع درآمدهای عملیاتی
۳۲	(۲,۰۳۱,۶۶۴)	(۲,۸۴۶,۶۰۱)	(۳,۷۶۷,۸۷۸)	بهای تمام شده
۸۵	(۴۱۲,۵۷۶)	(۴۱۸,۸۹۷)	(۷۷۶,۴۶۴)	هزینه های فروش، اداری و عمومی
(۹۳)	۵۲,۴۰۴	۹۱,۵۳۳	۵,۱۳۳	سایر درآمدها
(۴۸)	(۳۶,۹۷۰)	(۹۷,۷۵۷)	(۵۰,۵۵۸)	سایر هزینه ها
۱۰۹	۱,۴۳۵,۳۵۶	۱,۱۷۰,۱۲۴	۲,۴۰۱,۲۱۴	سود عملیاتی
۱۳۰	(۲۶,۰۲۲)	(۳۸,۹۸۳)	(۸۹,۵۴۹)	هزینه مالی
۸۷۴	۶۵,۹۱۳	۴۸,۷۲۸	۴۷۴,۴۷۴	سایر درآمدها و هزینه های غیر عملیاتی
۱۸	(۲۰۸,۳۲۵)	(۲۰۹,۹۵۸)	(۲۴۸,۳۷۶)	مالیات
۱۶۸	۱,۲۶۶,۹۲۳	۹۶۹,۹۱۱	۲,۵۳۷,۷۶۳	سود خالص
۱۶۲	۳۷۳	۲۸۶	۷۴۸	سود هر سهم ریال - تعداد سهام ۲,۳۹۵ میلیون سهم

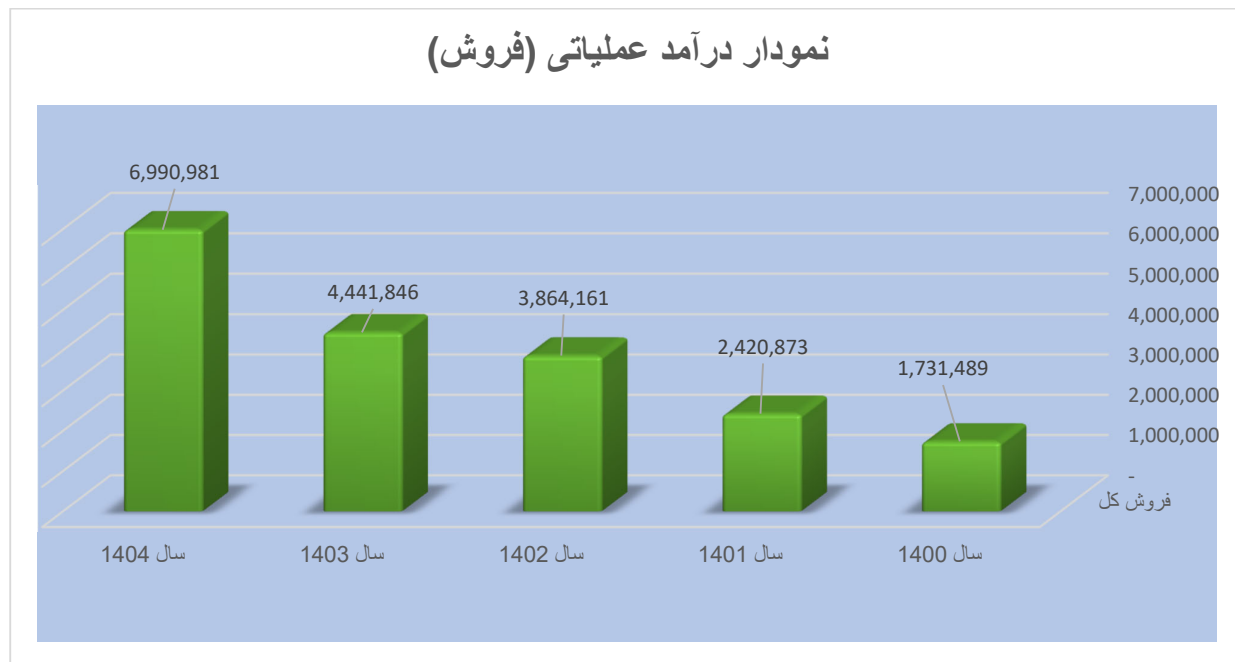
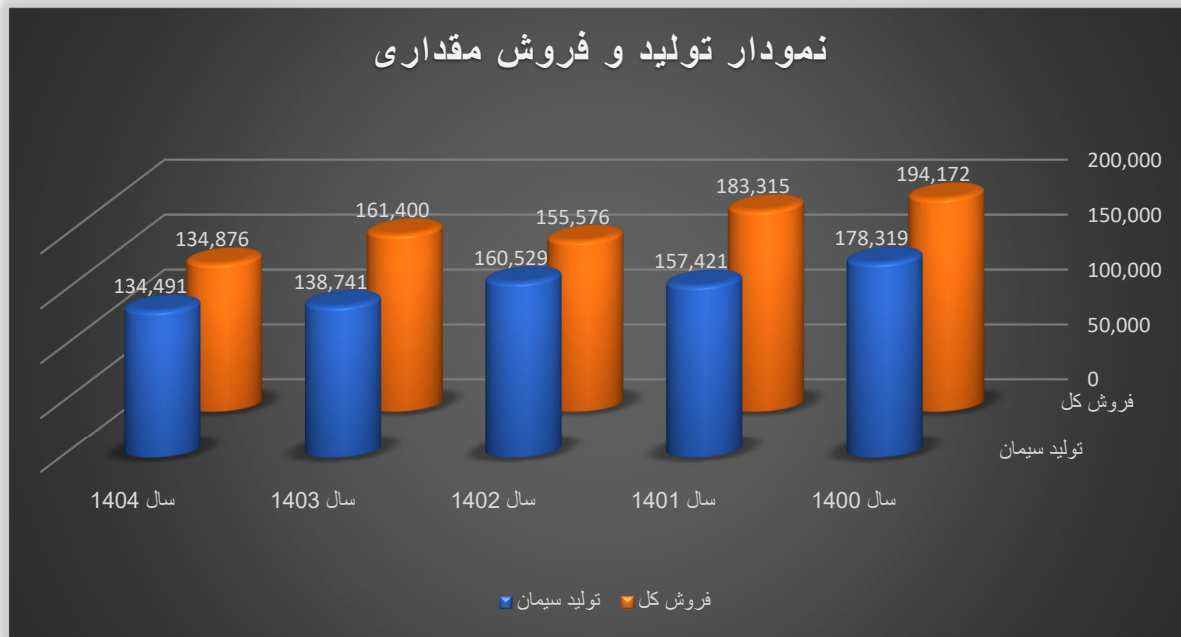


شرکت سیمان سفید نی ریز (سهامی عام)

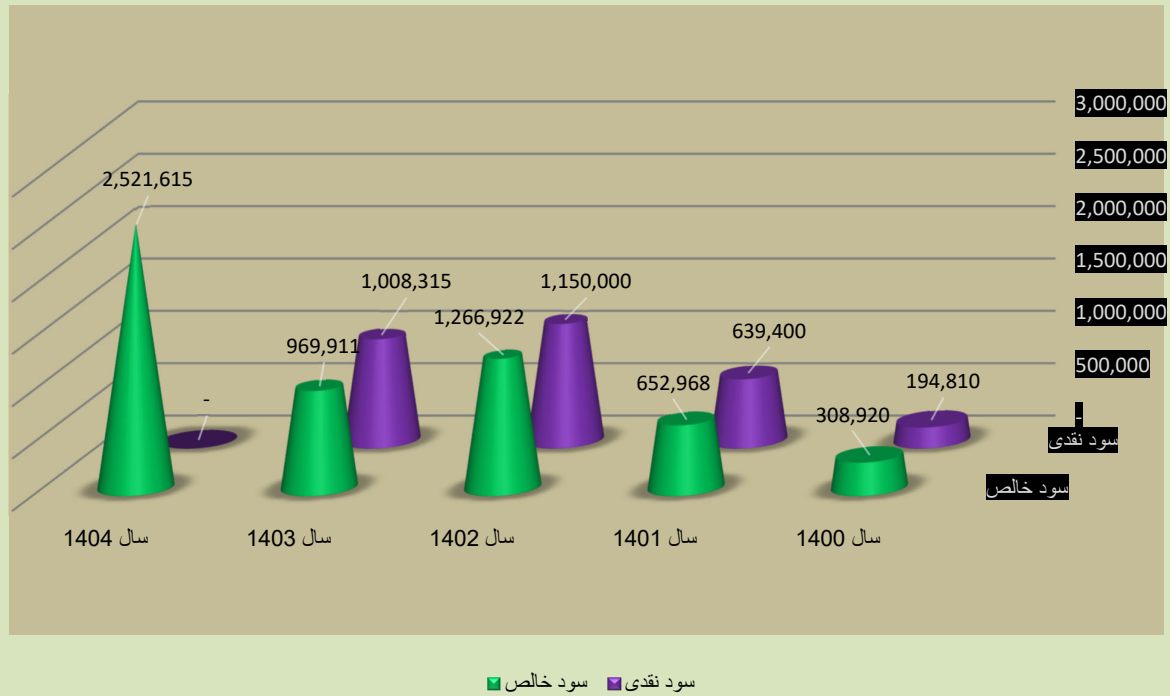
گزارش تفسیری مدیریت

سال مالی منتهی به ۱۴۰۴/۱۲/۲۹

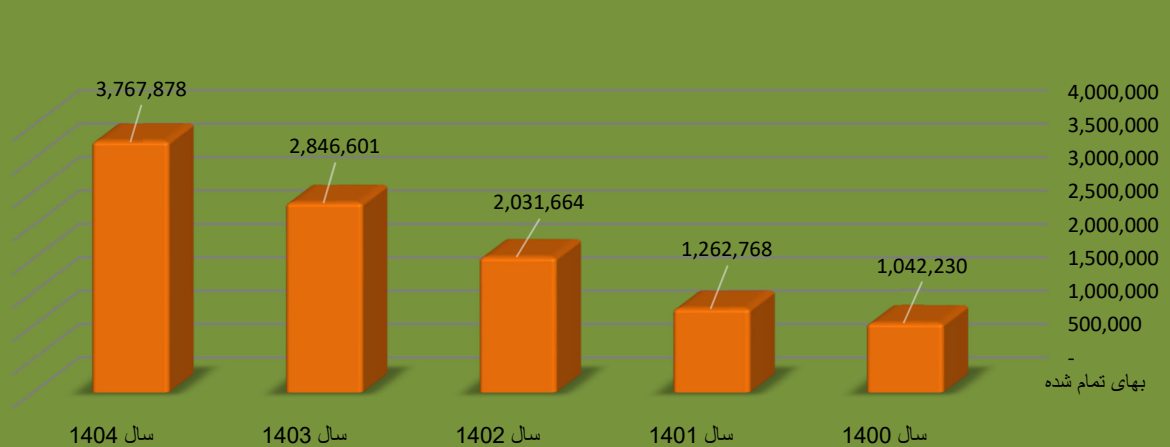
نمودار نتایج عملکرد مالی طی پنج سال گذشته به شرح ذیل می باشد:



نمودار سود خالص و سود تقسیم شده



نمودار بهای تمام شده





شرکت سیمان سفید نی ریز (سهامی عام)

گزارش تفسیری مدیریت

سال مالی منتهی به ۱۴۰۴/۱۲/۲۹

۲-۴- جزئیات پرداخت و آخرین وضعیت پرداخت سود سهام مطابق مصوبه آخرین مجمع

سود نقدی هر سهم برای سال ۱۴۰۳ مبلغ ۲۹۷ ریال (سود نقدی هر سهم سال ۱۴۰۲ مبلغ ۵,۰۰۰ ریال) و طبق برنامه اعلام شده مبلغ ۱,۰۰۶,۳۹۹ میلیون ریال از سود سهام کلیه سهامداران حقیقی و حقوقی خرد از طریق سامانه سجام و سود سهامداران عمده به صورت نقد پرداخت گردیده است. همچنین مبلغ ۱۴۰ میلیون ریال از سود سنواتی با توجه به اعلام شماره حساب نیز پرداخت گردیده است.

۳-۴- تغییرات در پرتفوی سرمایه گذاری‌ها، ترکیب دارایی‌ها و وضعیت شرکت

شرکت در پورتفوی سهامداران اصلی طی سال تغییراتی نداشته است.

سال ۱۴۰۳		سال ۱۴۰۴		نام سهامداران	ردیف
درصد مالکیت	تعداد سهام	درصد مالکیت	تعداد سهام		
۵۶.۲۷	۱,۹۱۰,۵۰۸,۲۰۳	۵۶.۲۷	۱,۹۱۰,۵۰۸,۲۰۳	شرکت سیمان فارس و خوزستان (سهامی عام)	۱
۱۵.۸۵	۵۳۸,۰۲۶,۶۲۵	۱۵.۸۵	۵۳۸,۰۲۶,۶۲۵	شرکت سرمایه گذاری خوارزمی (سهامی عام)	۲
۴.۳۶	۱۴۸,۱۴۳,۹۳۹	۴.۳۶	۱۴۸,۱۴۳,۹۳۹	شرکت توسعه سرمایه و صنعت غدیر (سهامی عام)	۳
۲۳.۵۱	۷۹۸,۳۲۱,۲۳۳	۲۳.۵۲	۷۹۸,۳۲۱,۲۳۳	سایر سهامداران	۴
۱۰۰	۳,۳۹۵,۰۰۰,۰۰۰	۱۰۰	۳,۳۹۵,۰۰۰,۰۰۰	جمع	



شرکت سیمان سفید نی ریز (سهامی عام)

گزارش تفسیری مدیریت

سال مالی منتهی به ۱۴۰۴/۱۲/۲۹

۴-۴- تحلیل حساسیت

با توجه به تغییر نرخ فروش ریالی کلیه محصولات و نرخ ارز، سود هر سهم ۱۴۰۵ به شرح جدول ذیل می باشد.

نرخ تسعیر ارز به ریال / سود هر سهم ریال

نرخ ریالی	شرح	نرخ ارز	۱,۱۳۰,۰۰۰	۱,۱۴۰,۰۰۰	۱,۱۵۰,۰۰۰	۱,۱۶۰,۰۰۰	۱,۱۷۰,۰۰۰
۶۸,۳۲۴,۱۵۸	سیمان کیسه، جمبوگ ۵۹	۷۹۸	۸۱۴	۸۲۴	۸۳۵	۸۴۵	۸۴۵
	کلینکر ۵۴						
۶۹,۴۷۴,۱۵۸	سیمان کیسه، جمبوگ ۶۰	۸۲۰	۸۳۴	۸۴۵	۸۵۵	۸۶۶	۸۶۶
	کلینکر ۵۵						
۷۰,۶۲۴,۱۵۸	سیمان کیسه، جمبوگ ۶۱	۸۴۲	۸۵۴	۸۶۵	۸۷۶	۸۸۷	۸۸۷
۶۴,۴۰۰,۰۰۰	کلینکر ۵۶						
۷۱,۷۷۴,۱۵۸	سیمان کیسه، جمبوگ ۶۲	۸۶۳	۸۷۴	۸۸۵	۸۹۶	۹۰۷	۹۰۷
	کلینکر ۵۷						
۷۲,۹۲۴,۱۵۸	سیمان کیسه، جمبوگ ۶۳	۸۸۵	۸۹۵	۹۰۶	۹۱۷	۹۲۸	۹۲۸
	کلینکر ۵۸						

نرخ فروش محصولات صادراتی - دلار

مفروضات تحلیلی برای سال مالی منتهی به ۲۹ اسفند ۱۴۰۵:

- ۱- نرخ برابری ارز در بودجه سال آتی شرکت معادل ۱,۱۵۰,۰۰۰ ریال در نظر گرفته شده است.
- ۲- نرخ فروش ارزی محصولات در بودجه شرکت برابر با سیمان کیسه و جمبوگ به مبلغ ۶۱ دلار به صورت EXW (درب کارخانه) و نرخ کلینکر با جمبوگ به مبلغ ۵۶ دلار به صورت EXW (درب کارخانه) در نظر گرفته شده است.
- ۳- میزان فروش شرکت بر اساس ظرفیت تولید محاسبه شده است.
- ۴- میزان مواد مستقیم مصرفی بر اساس ترکیب مورد نیاز و مطابق سال ۱۴۰۴ و نرخ خرید و مصرف بر اساس آخرین نرخ دوره جاری با افزایش ۳۰ درصدی محاسبه شده است.
- ۵- نرخ سوخت بر اساس آخرین نرخ اعلامی با افزایش ۴۵ درصدی محاسبه شده است.
- ۶- نرخ حقوق و دستمزد بر اساس آخرین میزان حقوق با افزایش ۲۵ درصدی محاسبه شده است.
- ۷- نرخ تورم با افزایش ۳۰ درصدی بر اساس آخرین قیمت های واقعی سال ۱۴۰۴ محاسبه شده است.



شرکت سیمان سفید نی ریز (سهامی عام)

گزارش تفسیری مدیریت

سال مالی منتهی به ۱۴۰۴/۱۲/۲۹

۵- مهمترین معیارها و شاخص‌های عملکرد برای ارزیابی عملکرد واحد تجاری در مقایسه با اهداف اعلام شده

۵-۱- شاخص‌ها و معیارهای عملکرد برای ارزیابی

شرح	شاخص اندازه گیری	عملکرد واقعی سال منتهی به ۱۴۰۴/۱۲/۲۹	دلایل انحراف
مقدار تولید کلینکر سفید	تن	۱۵۰,۳۲۰	مقدار ۱۴,۶۴۰ تن افزایش تولید نسبت به دوره قبل می باشد.
مقدار تولید سیمان سفید	تن	۱۳۴,۴۹۱	مقدار ۴,۲۵۰ تن کاهش تولید نسبت به دوره قبل ناشی از کاهش در بازار فروش می باشد.
مبلغ فروش سیمان سفید	میلیون ریال	۶,۹۹۰,۹۸۱	نسبت به دوره مشابه قبل علی رقم کاهش مقداری فروش، به علت افزایش نرخ موجب افزایش ۵۷ درصدی در مبلغ فروش گردیده است.
بهای تمام شده کالای فروش رفته	میلیون ریال	۳,۷۶۷,۸۷۸	به علت افزایش نرخ انرژی، دستمزد و تورم سالانه، افزایش بهای تمام شده نسبت به دوره مشابه قبل ۳۲ درصد می باشد.
حاشیه سود ناخالص	درصد	٪۴۶	دوره قبل ۳۶ درصد
هزینه های مالی به فروش	درصد	٪۱.۳	دوره قبل ۰.۹۸ درصد
دوره وصول مطالبات	روز	به صورت نقدی	طبق سیاست شرکت و وضعیت بازار فروش به صورت نقد می باشد
حاشیه سود خالص	درصد	٪۳۶	دوره قبل ۲۲ درصد
نسبت بازده دارایی ها	درصد	٪۳۰	دوره قبل ۱۶ درصد
نسبت بازده حقوق صاحبان سهام	درصد	٪۴۲	دوره قبل ۲۲ درصد



شرکت سیمان سفید نی ریز (سهامی عام)

گزارش تفسیری مدیریت

سال مالی منتهی به ۱۴۰۴/۱۲/۲۹

۲-۵- عملکرد بخش‌ها یا فعالیت‌ها

این شرکت فاقد شعب می باشد و مدیران شرکت با برنامه ریزی دقیق و همت و تلاش کارگران، تکنسین ها، کارشناسان توانستند علی الرغم توقفات ناشی از قطعی برق و گاز سال مالی موفق را پشت سر بگذرانند و عملکرد قابل قبولی ارائه نمایند. بی شک در این موفقیت حمایت سهامداران گرامی نقش موثری داشته است. در این سال استراتژی های مهم و اصول مورد تاکید هیات مدیره که مد نظر همکاران قرار گرفته و در جهت اجرای آن برنامه ریزی و تلاش شده است عبارتند از:

- ۱- ارتقاء رویکرد مهندسی فروش و مشتری مداری
- ۲- مدیریت اثربخش هزینه ها
- ۳- تولید بهره ور
- ۴- مدیریت نقدینگی
- ۵- افزایش سود آوری شرکت
- ۶- ارتقاء کیفیت مواد مصرفی و اولیه و محصول نهایی
- ۷- مدیریت انرژی
- ۸- ارتقاء جایگاه مسئولیت های اجتماعی و منابع انسانی

۶- جمع بندی

بدیهی است به منظور برآورد هزینه های سال ۱۴۰۵ می بایست نوسانات نرخ ارز ناشی از سیاست های جدید کشور در حوزه بین الملل، نرخ گاز، برق و تامین پایدار آنها، شرایط اقتصادی و تورم را در نظر داشت و از آنجا که برآوردها نشان دهنده انتظارات و باورها با پیش بینی جاری از رویدادها و عملکرد مالی است و در معرض ریسک ها، عدم قطعیت ها و مفروضات غیر قطعی قراردارند، لذا نتایج واقعی ممکن است متفاوت از نتایج مورد انتظار باشد، همچنین با توجه به روند نزولی اجرای پروژه های عمرانی و با وجود افزایش قیمت مسکن و همچنین مشکلات به وجود آمده در تامین گاز و مازوت و برق این صنعت امروزه با مشکلات فراوانی دست و پنجه نرم می کند و باعث از بین رفتن سرمایه ها ی ملی شده است.

مدیریت شرکت در نظر دارد با توجه به احتمال قطعی گاز و برق بخصوص در دوره های اوج فصل سرما و گرما تعمیرات اساسی مورد نیاز کارخانه را انجام و تولید و فروش خود را به نحوی برنامه ریزی نماید که بتواند تولید سیمان و کلینکر را با اطمینان کافی برای خریداران بورس کالا و صادرات تامین نماید.



شرکت سیمان سفید نی ریز (سهامی عام)

گزارش تفسیری مدیریت

سال مالی منتهی به ۱۴۰۴/۱۲/۲۹

با توجه به موارد فوق و اطلاعات ارائه شده، شرکت در نظر دارد جهت دست یابی به حاشیه سود مطلوب و نقدینگی مناسب اقدام و در جهت افزایش بهره وری و ارتقا کیفیت محصولات تلاش نموده تا به اهداف مالی و اعتباری پیش بینی سازمان دست یابد.

لیست جلسه‌های هیات مدیره و کمیته‌های تخصصی به شرح جدول ذیل می‌باشد.

اعضای هیات مدیره

ردیف	اعضای هیئت مدیره طی دوره	اعضای هیئت مدیره طی دوره	تعداد حضور در جلسه هیات مدیره
۱	سعید تدین	رئیس هیات مدیره	۱۲
۲	محسن حاجی محمد تقی دولابی	مدیر عامل و نایب رئیس هیات مدیره	۱۰
۳	حسن شعبان پور	عضو غیر موظف هیات مدیره	۱۲
۴	مهدی جهان بین	عضو غیر موظف هیات مدیره	۱۲
۵	مجتبی مجیدی	عضو غیر موظف هیات مدیره	۱۲
تعداد کل جلسات			۱۲



شرکت سیمان سفید نی ریز (سهامی عام)

گزارش تفسیری مدیریت

سال مالی منتهی به ۱۴۰۴/۱۲/۲۹

اعضای کمیته حسابرسی داخلی

ردیف	اعضای کمیته حسابرسی داخلی	سمت	تعداد حضور در کمیته حسابرسی
۱	مجتبی مجیدی	رئیس کمیته حسابرسی	۱۳
۲	بهنام خوشکلام	عضو مستقل کمیته حسابرسی	۳
۳	مجتبی اندیشگر	عضو مستقل کمیته حسابرسی	۱۳
۴	احمد زمانپور	عضو مستقل کمیته حسابرسی	۱۰
تعداد کل جلسات			۱۳

اعضای کمیته ریسک

ردیف	اعضای کمیته ریسک	سمت	تعداد حضور در کمیته ریسک
۱	مهدی جهان بین	رئیس کمیته ریسک	۱۲
۲	رامین نوژن	عضو مستقل کمیته ریسک	۱۲
۳	علی زارع حسین آبادی	عضو مستقل کمیته ریسک	۱۲
تعداد کل جلسات			۱۲

اعضای کمیته انتصابات

ردیف	اعضای کمیته انتصابات	سمت	تعداد حضور در کمیته انتصابات
۱	سعید تدین	رئیس کمیته انتصابات	۳
۲	عادل روغنی	عضو مستقل کمیته انتصابات	۳
۳	مجتبی فرهادیان	عضو مستقل کمیته انتصابات	۳
تعداد کل جلسات			۳



شرکت سیمان سفید نی ریز (سهامی عام)

گزارش تفسیری مدیریت

سال مالی منتهی به ۱۴۰۴/۱۲/۲۹

مشخصات اعضا هیات مدیره به شرح جدول ذیل می باشد.

ردیف	عنوان شخصیت حقوقی	نماینده	سمت	تحصیلات	موظف - غیر موظف	آخرین تاریخ عضویت	سوابق مهم اجرایی	میزان مالکیت در سهام شرکت
۱	سیمان فارس	سعید تدین	رئیس هیات مدیره	لیسانس عمران	غیر موظف	۱۴۰۲/۰۳/۲۳	جانشین دبیر مجمع مشورتی نظام مسائل کشور در استان اصفهان و بازرس ویژه مدیرعامل سیمان تامین	کمتر از یک درصد
۲	سیمان فارس و خوزستان	محسن حاجی محمد تقی دولابی	نایب رئیس هیات مدیره و مدیر عامل	کارشناسی ارشد مدیریت	موظف	۱۴۰۴/۰۴/۰۹	مدیر اجرایی و مدیر مالی شرکت های سیمانی و مدیر عامل ارجان صنعت	۵۶.۲۷
۳	سیمان فارس نو	حسن شعبان پور	عضو هیات مدیره	فوق لیسانس مکانیک	غیر موظف	۱۴۰۲/۰۳/۲۳	مدیر تولید و مدیر کارخانه سیمان سفید نی ریز تا سال ۱۴۰۱	کمتر از یک درصد
۴	سرمایه گذاری خوارزمی	مهدی جهان بین	عضو هیات مدیره	کارشناسی ارشد برنامه ریزی شهری	غیر موظف	۱۴۰۲/۰۳/۳۱	نایب رئیس هیات مدیره حمل نقل بار کرمان - رئیس تدارکات سیدکو - مدیر امور مجامع سیدکو	۱۵.۸۵
۵	صنایع سیمان غرب	مجتبی مجیدی	عضو هیات مدیره	کارشناسی ارشد حسابداری	غیر موظف	۱۴۰۲/۰۵/۱۴	حسابرس داخلی شرکت سیمان سفید نی ریز و رییس و مدیر حسابرسی داخلی و مدیر مالی شرکت سیمان فارس	کمتر از یک درصد



شرکت سیمان سفید نی ریز (سهامی عام)

گزارش تفسیری مدیریت

سال مالی منتهی به ۱۴۰۴/۱۲/۲۹

مشخصات اعضا کمیته تخصصی به شرح جدول ذیل می باشد.

نام و نام خانوادگی	سمت	تحصیلات/مدارک حرفه‌ای	تاریخ آخرین عضویت در کمیته حسابرسی، ریسک، انتصابات	دفعات حضور در جلسات کمیته در دوره جاری	عضویت همزمان در کمیته حسابرسی، ریسک، انتصابات سایر شرکت‌ها (ذکر نام شرکت‌ها)	خلاصه سوابق
مجتبی مجیدی	رییس کمیته حسابرسی	کارشناسی ارشد حسابداری	۱۴۰۲/۰۶/۰۱	۱۳	—	حسابرس داخلی شرکت سیمان سفید نی ریز و رییس و مدیر حسابرسی داخلی و مدیر مالی شرکت سیمان فارس
احمد زمانپور	عضو مستقل کمیته حسابرسی	کارشناسی ارشد حسابداری	۱۴۰۴/۰۳/۰۷	۱۳	—	مدیر فروشگاه مرکزی شرکت ملی نفت ایران (۸ سال)، رئیس حسابداری مالی، صنعتی و فروش در شرکت فارسیت اهواز (۷ سال)، مدیر حسابرسی داخلی شرکت فارسیت اهواز (۴ سال)، معاون مالی و اداری شرکت فارسیت اهواز (۴ سال) و مدیر مالی شرکت سیمان خوزستان (۴ سال)
مجتبی اندیشگر	عضو مستقل کمیته حسابرسی	کارشناسی حسابداری	۱۳۹۸/۰۶/۲۶	۱۳	—	مدیر مالی شرکت لعابیران و از سال ۱۴۰۰ تا کنون مدیر مالی شرکت سالیز مرغ .
مهدی جهان بین	رئیس کمیته ریسک	کارشناس معماری و ارشد برنامه ریزی شهری و منطقه ای	۱۴۰۲/۰۷/۰۹	۱۲	—	نایب رئیس هیات مدیره حمل نقل بار کرمان - رئیس تدارکات سیدکو - مدیر امور مجامع سیدکو
رامین نوژن	عضو مستقل کمیته ریسک	کارشناسی ارشد مدیریت کارآفرینی	۱۴۰۲/۰۶/۰۱	۱۲	—	مدیر منابع انسانی فارس نو و نایب رئیس هیات مدیره گنج ماشینی فارس
علی زارع حسین آبادی	عضو مستقل کمیته ریسک	کارشناسی ارشد حسابداری	۱۴۰۲/۰۶/۰۱	۱۲	—	معاون مالی و اداری آهن ماشین توان و پرتو باران آسی



شرکت سیمان سفید نی ریز (سهامی عام)

گزارش تفسیری مدیریت

سال مالی منتهی به ۱۴۰۴/۱۲/۲۹

نام و نام خانوادگی	سمت	تحصیلات/مدارک حرفه‌ای	تاریخ آخرین عضویت در کمیته حسابرسی، ریسک، انتصابات	دفعات حضور در جلسات کمیته در دوره جاری	عضویت همزمان در کمیته حسابرسی، ریسک، انتصابات سایر شرکت‌ها (ذکر نام شرکت‌ها)	خلاصه سوابق
سعید تدین	رئیس کمیته انتصابات	کارشناسی مهندسی عمران	۱۴۰۳/۰۶/۲۸	۳	—	جانشین دبیر مجمع مشورتی نظام مسائل کشور در استان اصفهان و بازرس ویژه مدیرعامل سیمان تامین
عادل روغنی	عضو مستقل کمیته انتصابات	کارشناسی ارشد حسابداری	۱۴۰۳/۰۶/۲۸	۳	—	۲۱ سال سابقه کارشناسی مالی رییس حسابداری و مدیر مالی سیمان بجنورد
مجتبی فرهادیان	عضو مستقل کمیته انتصابات	کارشناسی ارشد الهیات	۱۴۰۳/۰۶/۲۸	۳	—	۱۹ سال سابقه مدیریت حراست و مدیر منابع انسانی سیمان قاین