

اطلاعات و صورت‌های مالی میاندوره‌ای

شرکت: تجارت الکترونیک پارسیان کیش	سرمایه ثبت شده: 5,166,000
نماد: تابکیش	سرمایه ثبت نشده: 0
کد صنعت (ISIC): 720007	اطلاعات و صورت‌های مالی میاندوره‌ای 3 ماهه منتهی به 1404/12/29 در تاریخ: (حسابرسی نشده)
سال مالی منتهی به: 1405/09/30	وضعیت ناشر: پذیرفته شده در فرابورس ایران

صورت سود و زیان

کلیه مبالغ به میلیون ریال است

درصد تغییر	تجدید ارائه شده دوره منتهی به ۱۴۰۴/۰۹/۳۰		تجدید ارائه شده دوره منتهی به ۱۴۰۳/۱۲/۳۰		شرح
	حسابرسی شده	حسابرسی نشده	حسابرسی نشده	حسابرسی نشده	
					عملیات در حال تداوم:
۶	۱۸,۹۱۰,۵۵۵	۲,۸۵۴,۹۸۳	۳,۰۱۳,۱۹۹		درآمدهای عملیاتی
(۲)	(۱۶,۸۸۱,۳۱۰)	(۲,۴۶۱,۴۱۵)	(۲,۵۱۹,۸۴۶)		بهای تمام شده درآمدهای عملیاتی
۲۵	۲,۰۲۹,۲۴۵	۳۹۳,۵۶۸	۴۹۳,۲۵۳		سود(زیان) ناخالص
(۲۸)	(۶۳۴,۹۵۶)	(۲۳۶,۰۱۶)	(۲۸۹,۶۲۶)		هزینه های فروش، اداری و عمومی
۰	۰	۰	۰		هزینه کاهش ارزش دریافتنی ها (هزینه استثنایی)
--	۲,۴۵۹	۲۵۸	۰		سایر درآمدها
۰	(۱۳,۳۰۶)	۰	۰		سایر هزینه‌ها
۲۱	۱,۳۹۳,۵۴۳	۱۶۷,۸۱۰	۲۰۳,۷۳۷		سود(زیان) عملیاتی
(۱۵)	(۱,۰۶۸,۸۳۰)	(۲۳۵,۴۰۱)	(۲۵۸,۷۵۸)		هزینه های مالی
(۳۳)	۴۶۱,۹۳۳	۱۰۰,۸۴۸	۶۷,۳۶۱		سایر درآمدها و هزینه های غیرعملیاتی
(۷۱)	۷۸۶,۶۴۵	۴۳,۲۵۷	۱۲,۳۳۰		سود(زیان) عملیات در حال تداوم قبل از مالیات
					هزینه مالیات بر درآمد:
۰	(۱۲,۶۰۲)	۰	۰		سال جاری
۰	۰	۰	۰		سال‌های قبل
(۷۱)	۷۷۴,۰۴۳	۴۳,۲۵۷	۱۲,۳۳۰		سود(زیان) خالص عملیات در حال تداوم
					عملیات متوقف شده:
--	۰	۹	۰		سود (زیان) خالص عملیات متوقف شده
(۷۲)	۷۷۴,۰۴۳	۴۳,۲۶۶	۱۲,۳۳۰		سود(زیان) خالص
					سود(زیان) پایه هر سهم:

درصد تغییر	تجدید ارائه شده دوره منتهی به ۱۴۰۴/۰۹/۳۰	تجدید ارائه شده دوره منتهی به ۱۴۰۳/۱۲/۳۰	دوره منتهی به ۱۴۰۴/۱۲/۲۹	شرح
	حسابرسی شده	حسابرسی نشده	حسابرسی نشده	
۲۱۸	۱۸۶	۳۴	۱۰۸	عملیاتی (ریال)
(۳۲۰)	(۳۴)	(۲۵)	(۱۰۵)	غیرعملیاتی (ریال)
(۶۷)	۱۵۲	۹	۳	ناشئی از عملیات در حال تداوم
۰	۰	۰	۰	ناشئی از عملیات متوقف شده
(۶۷)	۱۵۲	۹	۳	سود(زیان) پایه هر سهم
(۷۵)	۱۵۰	۸	۲	سود (زیان) خالص هر سهم- ریال
۰	۵,۱۶۶,۰۰۰	۵,۱۶۶,۰۰۰	۵,۱۶۶,۰۰۰	سرمایه
دلایل تغییرات اطلاعات واقعی دوره منتهی به ۱۴۰۴/۱۲/۲۹				
با توجه به جنگ رمضان و ایجاد خلل در واردات قطعات دستگاه پوز ، تولید و در نتیجه فروش دستگاه پوز در سه ماه منتهی به ۱۴۰۴/۱۲/۲۹ با کاهش همراه بوده است.				
دلایل تغییرات اطلاعات واقعی دوره منتهی به ۱۴۰۳/۱۲/۳۰				
دلایل تغییرات اطلاعات واقعی دوره منتهی به ۱۴۰۴/۰۹/۳۰				

صورت سود و زیان جامع

کلیه مبالغ به میلیون ریال است

درصد تغییر	تجدید ارائه شده دوره منتهی به ۱۴۰۴/۰۹/۳۰	تجدید ارائه شده دوره منتهی به ۱۴۰۳/۱۲/۳۰	دوره منتهی به ۱۴۰۴/۱۲/۲۹	شرح
	حسابرسی نشده	حسابرسی نشده	حسابرسی نشده	
(۷۲)	۷۷۴,۰۴۳	۴۳,۲۶۶	۱۲,۳۳۰	سود(زیان) خالص
				سایر اقلام سود و زیان جامع که در دوره های آتی به صورت سود و زیان تجدید طبقه بندی خواهد شد:
۰	۰	۰	۰	مازاد تجدید ارزیابی دارایی‌های ثابت مشهود
۰	۰	۰	۰	تفاوت تسعیر ارز عملیات خارجی
۰	۰	۰	۰	سایر
۰	۰	۰	۰	مالیات بر درآمد اقلام فوق
۰	۰	۰	۰	جمع
				سایر اقلام سود و زیان جامع که در دوره های آتی به صورت سود و زیان تجدید طبقه بندی خواهد شد:
۰	۰	۰	۰	سایر
۰	۰	۰	۰	مالیات بر درآمد اقلام فوق
۰	۰	۰	۰	جمع
۰	۰	۰	۰	سایر اقلام سود و زیان جامع سال پس از کسر مالیات

درصد تغییر	تجدید ارائه شده دوره منتهی به ۱۴۰۴/۰۹/۳۰	تجدید ارائه شده دوره منتهی به ۱۴۰۳/۱۲/۳۰	دوره منتهی به ۱۴۰۴/۱۲/۲۹	شرح
	حسابرسی نشده	حسابرسی نشده	حسابرسی نشده	
(۷۲)	۷۷۴,۰۴۳	۴۳,۲۶۶	۱۲,۳۳۰	سود(زیان) جامع سال
				توضیحات

صورت وضعیت مالی

کلیه مبالغ به میلیون ریال است

درصد تغییر	تجدید ارائه شده به تاریخ ۱۴۰۳/۱۰/۰۱	تجدید ارائه شده به تاریخ ۱۴۰۴/۰۹/۳۰	به تاریخ ۱۴۰۴/۱۲/۲۹	شرح
	حسابرسی شده	حسابرسی شده	حسابرسی نشده	
				دارایی‌ها
				دارایی‌های غیرجاری
۰	۳,۸۳۰,۳۹۶	۳,۷۷۸,۷۵۲	۳,۷۶۲,۷۹۷	دارایی‌های ثابت مشهود
۰	۰	۰	۰	سرمایه‌گذاری در املاک
(۱۳)	۹,۴۱۸	۶,۴۳۶	۵,۶۴۰	دارایی‌های نامشهود
۰	۱۷۰,۰۳۰	۲۵,۱۹۷	۲۵,۱۹۷	سرمایه‌گذاری‌های بلندمدت
۰	۰	۰	۰	دریافتی‌های بلندمدت
۰	۰	۰	۰	دارایی مالیات انتقالی
۰	۰	۰	۰	سایر دارایی‌ها
۰	۳,۹۹۹,۸۲۴	۳,۸۱۰,۳۷۵	۳,۷۹۳,۶۳۴	جمع دارایی‌های غیرجاری
				دارایی‌های جاری
۹۵	۱,۰۳۸,۰۸۹	۷۹۹,۰۷۰	۱,۵۶۰,۴۱۱	سفارشات و پیش‌پرداخت‌ها
۴۸	۱,۷۹۲,۸۲۱	۱,۳۹۴,۵۳۰	۲,۰۵۹,۷۸۲	موجودی مواد و کالا
(۲۸)	۵,۲۰۳,۰۶۷	۱۱,۳۳۹,۵۶۶	۸,۱۱۸,۳۰۱	دریافتی‌های تجاری و سایر دریافتی‌ها
(۳۳)	۶۷,۳۹۵	۱,۷۹۰,۰۰۴	۱,۱۹۵,۲۰۹	سرمایه‌گذاری‌های کوتاه‌مدت
۲۸۰	۴۹۳,۸۵۱	۳۴۴,۳۵۱	۹۳۷,۹۸۳	موجودی نقد
(۱۱)	۸,۵۹۴,۱۳۳	۱۵,۵۵۷,۵۳۱	۱۳,۸۶۱,۵۸۶	
۰	۳۷۱,۳۳۹	۳۷۱,۳۳۹	۳۷۱,۳۳۹	دارایی‌های نگهداری شده برای فروش
(۱۱)	۸,۸۶۵,۴۶۲	۱۵,۸۲۸,۸۵۰	۱۴,۱۳۲,۹۱۵	جمع دارایی‌های جاری
(۹)	۱۳,۸۶۵,۳۰۶	۱۹,۶۲۹,۲۲۵	۱۷,۹۳۶,۵۴۹	جمع دارایی‌ها
				حقوق مالکانه و بدهی‌ها
				حقوق مالکانه
۰	۵,۱۶۶,۰۰۰	۵,۱۶۶,۰۰۰	۵,۱۶۶,۰۰۰	سرمایه

درصد تغییر	تجدید ارائه شده به تاریخ ۱۴۰۲/۱۰/۰۱	تجدید ارائه شده به تاریخ ۱۴۰۴/۰۹/۳۰	به تاریخ ۱۴۰۴/۱۲/۲۹	شرح
	حسابرسی شده	حسابرسی شده	حسابرسی نشده	
۰	۰	۰	۰	افزایش سرمایه در جریان
۰	۰	۰	۰	صرف سهام
۰	۲۰,۴۹۰	۲۰,۶۸۷	۲۰,۶۸۷	صرف سهام خزانه
۰	۱۵۴,۷۴۱	۱۹۲,۴۴۲	۱۹۲,۴۴۲	انداخته قانونی
۰	۰	۰	۰	سایر اندوخته‌ها
۰	۰	۰	۰	مازاد تجدیدارزیابی دارایی‌ها
۰	۰	۰	۰	تفاوت تسعیر ارز عملیات خارجی
۱	۱۰۰,۰۴۷	۸۲۵,۰۵۶	۸۲۷,۲۸۶	سود(زیان) انباشته
۰	(۱۳۱,۷۸۰)	(۱۳۲,۳۶۹)	(۱۳۲,۳۶۹)	سهام خزانه
۰	۵,۳۰۹,۴۹۸	۶,۰۷۱,۸۱۷	۶,۰۸۴,۱۴۷	جمع حقوق مالکانه
				بدهی‌ها
				بدهی‌های غیرجاری
۰	۰	۰	۰	پرداختی‌های بلندمدت
۰	۰	۰	۰	تسهیلات مالی بلندمدت
۰	۱۱,۰۴۱	۸,۴۹۲	۸,۴۹۲	بدهی مالیات انتقالی
۴	۲۲۹,۶۲۹	۲۰۰,۸۷۵	۲۱۱,۸۵۷	ذخیره مزایای پایان خدمت کارکنان
۴	۲۴۰,۶۷۰	۲۰۹,۲۶۷	۲۲۰,۳۴۹	جمع بدهی‌های غیرجاری
				بدهی‌های جاری
(۳۹)	۱,۸۷۵,۰۷۰	۶,۹۶۳,۲۸۴	۴,۹۶۶,۷۶۲	پرداختی‌های تجاری و سایر پرداختی‌ها
۰	۱۰۲,۵۴۸	۳۴,۵۰۰	۳۴,۵۰۰	مالیات پرداختنی
۰	۴۶۶,۲۸۹	۳۱,۳۴۶	۳۱,۳۴۶	سود سهام پرداختنی
۵	۲,۲۳۱,۷۶۵	۵,۴۵۱,۵۴۵	۵,۷۱۰,۲۰۲	تسهیلات مالی
۰	۱,۵۰۰	۱,۵۰۰	۱,۵۰۰	ذخایر
۰	۲,۶۳۷,۹۶۶	۷۷۵,۸۶۶	۷۷۷,۷۴۲	پیش‌دریافت‌ها
(۱۳)	۷,۳۱۵,۱۲۸	۱۲,۲۵۸,۰۴۱	۱۱,۵۲۲,۰۵۲	
۰	۰	۰	۰	بدهی‌های مرتبط با دارایی‌های نگهداری‌شده برای فروش
(۱۳)	۷,۳۱۵,۱۲۸	۱۲,۲۵۸,۰۴۱	۱۱,۵۲۲,۰۵۲	جمع بدهی‌های جاری
(۱۳)	۷,۵۵۵,۸۰۸	۱۲,۵۶۷,۴۰۸	۱۱,۸۴۲,۴۰۲	جمع بدهی‌ها
(۹)	۱۲,۸۶۵,۳۰۶	۱۹,۶۲۹,۲۲۵	۱۷,۹۲۶,۵۴۹	جمع حقوق مالکانه و بدهی‌ها

صورت تغییرات در حقوق مالکانه

کلیه مبالغ به میلیون ریال است

شرح	سرمایه	افزایش سرمایه در جریان	صرف سهام	صرف سهام خزانه	اندوخته قانونی	سایر اندوخته‌ها	مازاد تجدید ارزیابی دارایی‌ها	تفاوت تسعیر ارز عملیات خارجی	سود انباشته	سهام خزانه	جمع کل
مانده در ۱۴۰۳/۱۰/۰۱	۵,۱۶۶,۰۰۰	۰	۰	۲۰,۴۹۰	۱۵۴,۷۴۱	۰	۰	۰	۱۰۰,۰۴۷	(۱۳۱,۷۸۰)	۵,۳۰۹,۴۹۸
اصلاح اشتباهات	۰	۰	۰	۰	۰	۰	۰	۰	۰	۰	۰
تغییر در رویه‌های حسابداری	۰	۰	۰	۰	۰	۰	۰	۰	۰	۰	۰
مانده تجدید ارائه شده در ۱۴۰۳/۱۰/۰۱	۵,۱۶۶,۰۰۰	۰	۰	۲۰,۴۹۰	۱۵۴,۷۴۱	۰	۰	۰	۱۰۰,۰۴۷	(۱۳۱,۷۸۰)	۵,۳۰۹,۴۹۸
تغییرات حقوق مالکانه در سال ۱۴۰۴/۰۹/۳۰											
سود(زیان) خالص گزارش شده در صورت‌های مالی سال ۱۴۰۴/۰۹/۳۰									۷۷۴,۰۴۳		۷۷۴,۰۴۳
اصلاح اشتباهات	۰	۰	۰	۰	۰	۰	۰	۰	۰	۰	۰
تغییر در رویه‌های حسابداری	۰	۰	۰	۰	۰	۰	۰	۰	۰	۰	۰
سود(زیان) خالص تجدید ارائه شده سال ۱۴۰۴/۰۹/۳۰	۰	۰	۰	۰	۰	۰	۰	۰	۷۷۴,۰۴۳	۰	۷۷۴,۰۴۳
سایر اقلام سود و زیان جامع پس از کسر مالیات											۰
سود(زیان) جامع سال ۱۴۰۴/۰۹/۳۰	۰	۰	۰	۰	۰	۰	۰	۰	۷۷۴,۰۴۳	۰	۷۷۴,۰۴۳
سود سهام مصوب									(۱۰,۳۳۳)		(۱۰,۳۳۳)
افزایش سرمایه	۰	۰	۰	۰	۰	۰	۰	۰	۰	۰	۰
افزایش سرمایه در جریان		۰									۰
خرید سهام خزانه										(۱,۵۸۹)	(۱,۵۸۹)
فروش سهام خزانه			۰	۱۹۷							۱۹۷
انتقال از سایر اقلام حقوق مالکانه به سود و زیان انباشته				۰							۰
تخصیص به اندوخته قانونی					۲۸,۷۰۲				(۲۸,۷۰۲)		۰
تخصیص به سایر اندوخته‌ها						۰			۰		۰
مانده تجدید ارائه شده در ۱۴۰۴/۰۹/۳۰	۵,۱۶۶,۰۰۰	۰	۰	۲۰,۶۸۷	۱۹۳,۴۴۳	۰	۰	۰	۸۲۵,۰۵۶	(۱۳۳,۳۶۹)	۶,۰۷۱,۸۱۷
تغییرات حقوق مالکانه در دوره ۳ ماهه منتهی به ۱۴۰۴/۱۲/۲۹											
سود (زیان) خالص در دوره ۳ ماهه منتهی به ۱۴۰۴/۱۲/۲۹									۱۲,۳۳۰		۱۲,۳۳۰
سایر اقلام سود و زیان جامع پس از کسر مالیات											۰
سود (زیان) جامع در دوره ۳ ماهه منتهی به ۱۴۰۴/۱۲/۲۹									۱۲,۳۳۰		۱۲,۳۳۰
سود سهام مصوب									۰		۰
افزایش سرمایه	۰	۰	۰	۰	۰	۰	۰	۰	۰	۰	۰
افزایش سرمایه در جریان	۰	۰									۰
خرید سهام خزانه										۰	۰
فروش سهام خزانه				۰						۰	۰

شرح	سرمایه	افزایش سرمایه در جریان	صرف سهام	صرف سهام خزانه	انداخته فانونی	سایر اندوخته‌ها	مازاد تجدید ارزیابی دارایی‌ها	تفاوت تسعیر ارز عملیات خارجی	سود انباشته	سهام خزانه	جمع کل
انتقال از سایر اقلام حقوق مالکانه به سود و زیان انباشته				۰			۰	۰	۰		۰
تخصیص به اندوخته قانونی					۰				۰		۰
تخصیص به سایر اندوخته‌ها						۰			۰		۰
مانده در ۱۴۰۴/۱۲/۲۹	۵,۱۶۶,۰۰۰	۰	۰	۲۰,۶۸۷	۱۹۲,۴۴۲	۰	۰	۰	۸۲۷,۲۸۶	(۱۳۲,۳۶۹)	۶,۰۸۴,۱۴۷

صورت جریان‌های نقدی

کلیه مبالغ به میلیون ریال است

شرح	دوره منتهی به ۱۴۰۴/۱۲/۲۹			تجدید ارائه شده دوره منتهی به ۱۴۰۳/۱۲/۳۰			تجدید ارائه شده دوره منتهی به ۱۴۰۴/۰۹/۳۰			درصد تغییر
	حسابرسی نشده			حسابرسی نشده			حسابرسی نشده			
جریانهای نقدی حاصل از فعالیت‌های عملیاتی:										
نقد حاصل از عملیات	۱۰۱,۷۹۹			(۹۲۷,۷۸۸)			(۷۲۹,۱۳۲)			--
پرداخت‌های نقدی بابت مالیات بر درآمد	(۹,۸۸۷)			۰			(۸۲,۱۹۹)			--
جریان خالص ورود (خروج) نقد حاصل از فعالیت‌های عملیاتی	۹۱,۹۱۲			(۹۲۷,۷۸۸)			(۸۱۲,۳۴۱)			--
جریانهای نقدی حاصل از فعالیت‌های سرمایه‌گذاری:										
دریافت‌های نقدی حاصل از فروش دارایی‌های ثابت مشهود	۰			۰			۰			۰
پرداخت‌های نقدی برای خرید دارایی‌های ثابت مشهود	(۲,۰۷۶)			(۴,۱۹۴)			(۱۲,۶۲۱)			۲۷
دریافت‌های نقدی حاصل از فروش دارایی‌های غیرجاری نگهداری‌شده برای فروش	۰			۰			۰			۰
دریافت‌های نقدی حاصل از فروش دارایی‌های نامشهود	۰			۰			۰			۰
پرداخت‌های نقدی برای خرید دارایی‌های نامشهود	۰			۰			(۲۳۹)			۰
دریافت‌های نقدی حاصل از فروش سرمایه‌گذاری‌های بلندمدت	۰			۰			۱۴۴,۸۳۲			۰
پرداخت‌های نقدی برای تحصیل سرمایه‌گذاری‌های بلندمدت	۰			۰			۰			۰
دریافت‌های نقدی حاصل از فروش سرمایه‌گذاری در املاک	۰			۰			۰			۰
پرداخت‌های نقدی برای تحصیل سرمایه‌گذاری در املاک	۰			۰			۰			۰
دریافت‌های نقدی حاصل از فروش سرمایه‌گذاری‌های کوتاه‌مدت	۵۹۴,۷۹۵			۰			۰			۰
پرداخت‌های نقدی برای تحصیل سرمایه‌گذاری‌های کوتاه‌مدت	۰			۰			(۱,۷۳۲,۷۱۰)			۰
پرداخت‌های نقدی بابت تسهیلات اعطایی به دیگران	۰			۰			۰			۰
دریافت‌های نقدی حاصل از استرداد تسهیلات اعطایی به دیگران	۰			۰			۰			۰
دریافت‌های نقدی حاصل از سود تسهیلات اعطایی به دیگران	۰			۰			۰			۰
دریافت‌های نقدی حاصل از سود سهام	۰			۲,۸۳۶			۲,۱۸۵			--
دریافت‌های نقدی حاصل از سود سایر سرمایه‌گذاری‌ها	۰			۱۶۰			۱۴۱,۶۶۴			--
جریان خالص ورود (خروج) نقد حاصل از فعالیت‌های سرمایه‌گذاری	۵۹۱,۷۱۹			(۱,۱۹۸)			(۱,۴۴۷,۸۷۸)			--

درصد تغییر	دوره منتهی به ۱۴۰۴/۱۲/۲۹	تجدید ارائه شده دوره منتهی به ۱۴۰۳/۱۲/۳۰	تجدید ارائه شده دوره منتهی به ۱۴۰۴/۰۹/۳۰	شرح
	حسابرسی نشده	حسابرسی نشده	حسابرسی نشده	
--	۶۸۳,۶۲۱	(۹۲۸,۹۸۶)	(۲,۲۶۰,۲۱۹)	جریان خالص ورود (خروج) نقد قبل از فعالیت‌های تامین مالی
				جریانهای نقدی حاصل از فعالیت‌های تامین مالی:
•	•	•	•	دریافت‌های نقدی حاصل از افزایش سرمایه
•	•	•	•	دریافت‌های نقدی حاصل از صرف سهام
•	•	•	•	دریافت‌های نقدی حاصل از فروش سهام خزانه
•	•	•	•	پرداخت‌های نقدی برای خرید سهام خزانه
--	•	۵,۷۰۰,۰۰۰	۸,۰۵۰,۰۰۰	دریافت‌های نقدی حاصل از تسهیلات
--	•	(۳,۳۵۰,۰۰۰)	(۵,۷۰۰,۰۰۰)	پرداخت‌های نقدی بابت اصل تسهیلات
--	•	(۱۵۶,۹۸۵)	(۳۶۵,۶۲۷)	پرداخت‌های نقدی بابت سود تسهیلات
•	•	•	•	دریافت‌های نقدی حاصل از انتشار اوراق مشارکت
•	•	•	•	پرداخت‌های نقدی بابت اصل اوراق مشارکت
•	•	•	•	پرداخت‌های نقدی بابت سود اوراق مشارکت
•	•	•	•	دریافت‌های نقدی حاصل از انتشار اوراق خرید دین
•	•	•	•	پرداخت‌های نقدی بابت اصل اوراق خرید دین
•	•	•	•	پرداخت‌های نقدی بابت سود اوراق خرید دین
•	•	•	•	پرداخت‌های نقدی بابت اصل اقساط اجاره سرمایه‌ای
•	•	•	•	پرداخت‌های نقدی بابت سود اجاره سرمایه‌ای
--	•	(۱,۱۳۱)	(۵,۳۰۴)	پرداخت‌های نقدی بابت سود سهام
--	•	۲,۱۹۱,۸۸۴	۱,۹۷۹,۰۶۹	جریان خالص ورود (خروج) نقد حاصل از فعالیت‌های تامین مالی
(۴۶)	۶۸۳,۶۲۱	۱,۳۶۲,۸۹۸	(۲۸۱,۱۵۰)	خالص افزایش (کاهش) در موجودی نقد
(۵۰)	۳۴۴,۳۵۱	۴۹۲,۸۵۱	۴۹۲,۸۵۱	مانده موجودی نقد در ابتدای سال
•	•	•	۲۲,۶۵۰	تاثیر تغییرات نرخ ارز
(۴۷)	۹۳۷,۹۸۲	۱,۷۵۵,۷۴۹	۳۴۴,۳۵۱	مانده موجودی نقد در پایان سال
•	•	•	۴۴۰,۰۷۰	معاملات غیرنقدی
دلایل تغییرات اطلاعات واقعی دوره منتهی به ۱۴۰۴/۱۲/۲۹				
دلایل تغییرات اطلاعات واقعی دوره منتهی به ۱۴۰۳/۱۲/۳۰				
دلایل تغییرات اطلاعات واقعی دوره منتهی به ۱۴۰۴/۰۹/۳۰				
اطلاعات این فرم گزیده ای از اطلاعات گزارش تفسیری مدیریت می باشد که هیئت مدیره شرکت مطابق با مفاد دستورالعمل اجرایی افشای اطلاعات شرکتهای ثبت شده نزد سازمان موظف به ارائه آن در پیوست این اطلاعیه می باشد و این اطلاعات جایگزین گزارش مذکور نیست.				

درآمدها و بهای تمام شده قراردادهای

مبالغ به میلیون ریال

توضیحات تکمیلی	دوره ۹ ماهه منتهی به ۱۴۰۵/۰۹/۳۰		دوره ۳ ماهه منتهی به ۱۴۰۲/۱۲/۲۹					سال مالی منتهی به ۱۴۰۲/۰۹/۳۰			مبانی نحوه شناخت درآمد	مبلغ کل قرارداد	تاریخ انتام قرارداد	تاریخ شروع قرارداد	تاریخ انعقاد قرارداد	نام طرف قرارداد	شرح خدمات/ قراردادهای
	برآورد بهای تمام شده دوره ۹ ماهه منتهی به ۱۴۰۵/۰۹/۳۰	برآورد درآمد دوره ۹ ماهه منتهی به ۱۴۰۵/۰۹/۳۰	بهای تمام شده تجمیعی قرارداد تا تاریخ ۱۴۰۲/۱۲/۲۹	درآمد تجمیعی قرارداد تا تاریخ ۱۴۰۲/۱۲/۲۹	سود(زیان) ناخالص	بهای تمام شده محقق شده در دوره ۳ ماهه منتهی به ۱۴۰۲/۱۲/۲۹	درآمد محقق شده در دوره ۳ ماهه منتهی به ۱۴۰۲/۱۲/۲۹	سود(زیان) ناخالص	بهای تمام شده محقق شده در سال مالی منتهی به ۱۴۰۲/۰۹/۳۰	درآمد محقق شده در سال مالی منتهی به ۱۴۰۲/۰۹/۳۰							
•	•	•	•	•	۶۱,۹۷۹	(۱۸۵,۹۲۷)	۳۴۷,۹۱۶	۳۲,۷۹۵	(۱,۹۶۲,۴۶۹)	۱,۹۸۶,۲۶۴	صدر فاکتور	•	۱۴۰۴/۰۹/۳۰	۱۴۰۳/۱۰/۰۱	۱۴۰۳/۱۰/۰۱		فروش خدمات خودپرداز
•	•	•	•	•	۷۴۰	(۲۵,۲۶۰)	۴۱,۰۰۰	۱۵,۳۲۸	(۴,۶۵۰)	۱۹,۸۸۸	صدر فاکتور	•	۱۴۰۴/۰۹/۳۰	۱۴۰۳/۱۰/۰۱	۱۴۰۳/۱۰/۰۱		فروش کارت بانکی
•	•	•	•	•	•	•	•	•	•	•	صدر فاکتور	•	۱۴۰۴/۰۹/۳۰	۱۴۰۳/۱۰/۰۱	۱۴۰۳/۱۰/۰۱		فروش دستگاه آنتی اسکیم
•	•	•	•	•	۳۹۶	(۱,۴۵۱)	۱,۸۴۹	•	•	•	صدر فاکتور	•	۱۴۰۴/۰۹/۳۰	۱۴۰۳/۱۰/۰۱	۱۴۰۳/۱۰/۰۱		سایر خدمات
•	•	•	•	•	۱۴,۷۳۷	(۷۷,۳۷۰)	۹۲,۱۰۷	۱۴,۸۱۰	(۳۳۴,۳۴۲)	۳۳۹,۱۵۲	صدر فاکتور	•	۱۴۰۴/۰۹/۳۰	۱۴۰۳/۱۰/۰۱	۱۴۰۳/۱۰/۰۱		فروش خدمات چاپ و برش کاغذ
•	•	•	•	•	•	•	•	•	•	•	صدر فاکتور	•	۱۴۰۴/۰۹/۳۰	۱۴۰۳/۱۰/۰۱	۱۴۰۳/۱۰/۰۱		خدمات آزادراهی
•	•	•	•	•	•	•	•	۲۱۲,۹۲۶	(۳۷۲,۴۴۶)	۴۸۵,۳۷۲	صدر فاکتور	•	۱۴۰۴/۰۹/۳۰	۱۴۰۳/۱۰/۰۱	۱۴۰۳/۱۰/۰۱		فروش قطعات
•	•	•	•	•	۶,۶۰۰	(۱,۷۶۴,۷۳۱)	۲,۱۳۹,۷۶۰	۱,۶۴۶,۴۳۴	(۱۱,۸۸۹,۹۶۲)	۱۳,۵۳۶,۳۹۶	صدر فاکتور	•	۱۴۰۴/۰۹/۳۰	۱۴۰۳/۱۰/۰۱	۱۴۰۳/۱۰/۰۱		فروش دستگاه کارتخوان
•	•	•	•	•	۳,۴۸۳	(۲۳۰,۶۰۹)	۳۳۴,۰۹۲	۹۷,۳۷۵	(۱,۵۰۷,۸۸۷)	۱,۶۰۵,۱۶۲	صدر فاکتور	•	۱۴۰۴/۰۹/۳۰	۱۴۰۳/۱۰/۰۱	۱۴۰۳/۱۰/۰۱		فروش کاغذ
•	•	•	•	•	۳۱,۹۷۷	(۲۳۴,۴۹۸)	۲۶۶,۴۷۵	۱۸,۷۶۷	(۹۱۹,۵۵۴)	۹۳۸,۳۳۱	صدر فاکتور	•	۱۴۰۴/۰۹/۳۰	۱۴۰۳/۱۰/۰۱	۱۴۰۳/۱۰/۰۱		فروش خدمات کارتخوان
	•	•	•	•	۱۱۹,۹۱۲	(۲,۵۱۹,۸۴۶)	۳,۰۱۳,۱۹۹	۳,۰۳۹,۳۴۵	(۱۶,۸۸۱,۳۱۰)	۱۸,۹۱۰,۵۵۵							جمع

بهای تمام شده

مبالغ به میلیون ریال

شرح	سال مالي منتهي به ۱۴۰۴/۰۹/۳۰ (میلیون ریال)	دوره ۲ ماهه منتهي به ۱۴۰۴/۱۲/۲۹ (میلیون ریال)
مواد مستقیم مصرفی	۱۱,۹۶۳,۹۸۸	۲,۰۶۹,۷۰۰
دستمزد مستقیم تولید	۱,۸۳۰,۰۶۹	۳۷۷,۳۹۰
سربار تولید	۹۹۴,۳۱۰	۱۳۳,۰۶۹
جمع	۱۴,۷۸۸,۳۶۷	۲,۵۸۰,۰۵۹
هزینه جذب نشده در تولید	۰	۰
انتقال به حساب داراییهای ثابت	۰	۰
جمع هزینه های تولید	۱۴,۷۸۸,۳۶۷	۲,۵۸۰,۰۵۹
خالص افزایش (کاهش) موجودی کالای در جریان ساخت	۱۸۹,۷۰۷	۰
بهای تمام شده کالای تولید شده	۱۴,۹۷۸,۰۷۴	۲,۵۸۰,۰۵۹
خالص افزایش (کاهش) کالای ساخته شده	(۱۱۳,۴۱۱)	(۶۰,۳۱۳)
بهای تمام شده کالای فروش رفته	۱۴,۸۶۵,۶۶۳	۲,۵۱۹,۸۴۶
بهای تمام شده خدمات ارائه شده	۲,۰۱۵,۶۴۷	۰
جمع بهای تمام شده	۱۶,۸۸۱,۳۱۰	۲,۵۱۹,۸۴۶

برآورد شرکت از تغییرات عوامل بهای تمام شده

دوره ۹ ماهه منتهي به ۱۴۰۵/۰۹/۳۰
---------------------------------	-------

وضعیت کارکنان

شرح	۱۴۰۴/۰۹/۳۰	۱۴۰۴/۱۲/۲۹	برآورد ۱۴۰۵/۰۹/۳۰
تعداد پرسنل عملیاتی شرکت	۱۸۴		
تعداد پرسنل غیر عملیاتی شرکت	۷۹		

توضیحات وضعیت کارکنان

«جملات آینده نگر نشان دهنده انتظارات، باورها یا پیش بینی های جاری از رویدادها و عملکرد مالی است. این جملات در معرض ریسک ها، عدم قطعیت ها و مفروضات غیر قطعی قرار دارند. بنابراین نتایج واقعی ممکن است متفاوت از نتایج مورد انتظار باشند.»

اطلاعات این فرم گزیده ای از اطلاعات گزارش تفسیری مدیریت می باشد که هیئت مدیره شرکت مطابق با مفاد دستورالعمل اجرایی افشای اطلاعات شرکتهای ثبت شده نزد سازمان موظف به ارائه آن در پیوست این اطلاعیه می باشد و این اطلاعات جایگزین گزارش مذکور نیست.

هزینه های سربار و هزینه های عمومی و اداری شرکت

شرح	هزینه سربار			هزینه های اداری، عمومی و فروش		
	سال مالي منتهي به ۱۴۰۴/۰۹/۳۰	دوره ۳ ماهه منتهي به ۱۴۰۴/۱۲/۲۹	برآورد در دوره ۹ ماهه منتهي به ۱۴۰۵/۰۹/۳۰	سال مالي منتهي به ۱۴۰۴/۰۹/۳۰	دوره ۳ ماهه منتهي به ۱۴۰۴/۱۲/۲۹	برآورد در دوره ۹ ماهه منتهي به ۱۴۰۵/۰۹/۳۰
هزینه حقوق و دستمزد	۰	۰	۰	۳۴۶,۸۵۹	۱۹۷,۱۸۹	۰

شرح	هزینه سربار		هزینه های اداری، عمومی و فروش			
	سال مالی منتهی به ۱۴۰۴/۰۹/۳۰	دوره ۳ ماهه منتهی به ۱۴۰۴/۱۲/۲۹	برآورد در دوره ۹ ماهه منتهی به ۱۴۰۵/۰۹/۳۰	سال مالی منتهی به ۱۴۰۴/۰۹/۳۰	دوره ۳ ماهه منتهی به ۱۴۰۴/۱۲/۲۹	برآورد در دوره ۹ ماهه منتهی به ۱۴۰۵/۰۹/۳۰
هزینه استهلاک	۲۵,۳۳۸	۱۱,۸۵۸	۰	۲۳,۵۰۵	۱۱,۰۵۸	۰
هزینه انرژی (آب، برق، گاز و سوخت)	۰	۰	۰	۳,۷۶۶	۱,۵۳۶	۰
هزینه مواد غیر مستقیم مصرفی	۰	۰	۰	۰	۰	۰
هزینه تبلیغات	۰	۰	۰	۷,۳۴۳	۱,۳۰۵	۰
حق العمل و کمیسیون فروش	۰	۰	۰	۰	۰	۰
هزینه خدمات پس از فروش	۰	۰	۰	۰	۰	۰
هزینه مطالبات مشکوک الوصول	۰	۰	۰	۰	۰	۰
هزینه حمل و نقل و انتقال	۲۰,۲۳۲	۱۵,۴۶۳	۰	۷,۵۹۵	۵,۲۷۳	۰
سایر هزینه ها	۷۷,۸۲۶	۱,۴۸۱	۰	۳۳,۶۹۰	۲۵,۸۴۷	۰
هزینه ابزار و لوازم مصرفی	۷,۸۵۲	۲۶,۶۳۷	۰	۲,۱۱۴	۴,۵۸۱	۰
هزینه خدمات قراردادهای و پیمانها	۳۷۶,۹۹۳	۳۷,۶۸۳	۰	۹,۶۹۳	۳,۷۳۸	۰
هزینه بانکی	۲,۷۵۸	۲,۷۵۸	۰	۴,۱۰۵	۵۰۸	۰
کمزهای غیر نقدی	۰	۰	۰	۵۰,۱۵۸	۵,۰۶۸	۰
تبلیغات و بازار یابی	۸,۰۰۰	۰	۰	۰	۲,۶۰۵	۰
هزینه اجاره محل	۷,۳۹۲	۶۱۵	۰	۰	۰	۰
ثبتي و حقوقي	۵,۵۹۴	۰	۰	۷,۶۳۸	۴۳	۰
بیمه تکمیلی درمان	۰	۰	۰	۱۶,۱۴۳	۲,۴۵۲	۰
حفاظت دستگاههای خودپرداز	۱۱۹,۶۹۸	۱۰,۷۳۷	۰	۰	۰	۰
پالت ویسته بندی	۱۱۰,۱۶۰	۲,۷۰۳	۰	۰	۰	۰
هزینه پست و تلفن	۸۴,۵۸۷	۸,۸۰۶	۰	۱,۰۱۷	۷,۱۶۵	۰
استقرار و راه اندازی	۳۴,۹۵۳	۱,۴۰۱	۰	۰	۰	۰
تعمیر و نگهداری	۷۷,۹۷۴	۱۰,۴۳۷	۰	۴,۰۹۴	۵,۰۵۲	۰
هزینه پذیرایی	۲۴,۹۶۳	۲,۵۱۰	۰	۱۵,۳۱۶	۱۱,۰۴۸	۰
هزینه کامپیوتری	۰	۰	۰	۱۶,۳۹۹	۰	۰
حسابرسی	۰	۰	۰	۷,۵۷۰	۰	۰
هزینه سفر و فوق العاده ماموریت	۰	۰	۰	۱,۵۸۶	۵۰۵	۰

محل تامین	نرخ سود	مانده اول دوره تسهیلات ارزی و ریالی (میلیون ریال)	مانده پایان دوره (اصل و فرع)				ریالی
			ارزی		معادل ریالی تسهیلات ارزی	مبلغ ارزی	
			کوتاه مدت	بلند مدت			
تسهیلات دریافتی از بانکها	۲۴	۵,۴۵۱,۵۴۵	۵,۷۱۰,۳۰۳	۵,۷۱۰,۳۰۳	۰	۰	۰
تسهیلات تسویه شده از ابتدای سال مالی تا پایان دوره		۰					
جمع		۵,۴۵۱,۵۴۵	۵,۷۱۰,۳۰۳	۵,۷۱۰,۳۰۳	۰	۰	۰
انتقال به دارایی							۰
هزینه مالی دوره							۲۵۸,۷۵۸

برآورد شرکت از برنامه های تامین مالی و تغییرات هزینه های مالی شرکت

دوره ۹ ماهه منتهی به ۱۴۰۵/۰۹/۳۰
«جملات آینده نگر نشان دهنده انتظارات، باورها یا پیش بینی های جاری از رویدادها و عملکرد مالی است. این جملات در معرض ریسک ها، عدم قطعیت ها و مفروضات غیرقطعی قرار دارند. بنابراین نتایج واقعی ممکن است متفاوت از نتایج مورد انتظار باشند.»	
اطلاعات این فرم گزیده ای از اطلاعات گزارش تفسیری مدیریت می باشد که هیئت مدیره شرکت مطابق با مفاد دستورالعمل اجرایی افشای اطلاعات شرکت های ثبت شده نزد سازمان موظف به ارائه آن در پیوست این اطلاعیه می باشد و این اطلاعات جایگزین گزارش مذکور نیست.	

تشریح برنامه های شرکت جهت تکمیل طرح های توسعه

توضیحات	تاریخ برآوردی	تشریح تاثیر طرح در فعالیتهای آتی شرکت	درصد پیشرفت برآوردی طرح در تاریخ ۱۴۰۵/۱۲/۲۹	درصد پیشرفت برآوردی طرح در تاریخ ۱۴۰۵/۰۹/۳۰	درصد پیشرفت طرح در تاریخ ۱۴۰۴/۱۲/۲۹	درصد پیشرفت طرح در تاریخ ۱۴۰۴/۰۹/۳۰	هزینه های برآوردی تکمیل طرح - میلیون ریال	نوع هزینه های انجام شده از تاریخ ۱۴۰۴/۱۲/۲۹ تا تاریخ ۱۴۰۴/۰۹/۳۰ - میلیون ریال	هزینه های برآوردی ارزی	هزینه های برآوردی ریالی	طرح های عمده در دست اجرا
---------	---------------	---------------------------------------	---	---	-------------------------------------	-------------------------------------	---	---	------------------------	-------------------------	--------------------------

وضعیت شرکتهای سرمایه پذیر

نام شرکت	سال مالی	سال مالی منتهی به ۱۴۰۴/۰۹/۳۰				دوره ۲ ماهه منتهی به ۱۴۰۴/۱۲/۲۹		تشریح آخرین وضعیت و برنامه های آتی شرکت در شرکت سرمایه پذیر
		درصد مالکیت	بهای تمام شده	سال مالی شرکت سرمایه پذیر	درآمد سرمایه گذاری - میلیون ریال	درصد مالکیت	بهای تمام شده	
بانک اقتصاد نوین (پذیرفته شده در بورس)	۱۴۰۳/۱۲/۲۹	۰/۰۰۵	۲,۶۷۰	۱۴۰۵/۱۲/۲۹	۱,۳۳۱	۰	۲,۶۷۰	۰.۰۰۵
سرمایه گذاری خوارزمی (پذیرفته شده در بورس)	۱۴۰۳/۰۳/۳۱	۰/۰۰۵	۲,۰۰۶	۱۴۰۵/۰۳/۳۱		۰	۲,۰۰۶	۰.۰۰۵
بیمه پارسیان (پذیرفته شده در بورس)	۱۴۰۳/۱۲/۲۹	۰/۰۰۰۷	۳۳	۱۴۰۵/۱۲/۲۹			۳۳	۰.۰۰۰۷
پویا تجارت سیمرغ کیش (خارج از بورس)	۱۴۰۳/۰۹/۳۰	۱	۴۰۰	۱۴۰۵/۰۹/۳۰			۴۰۰	۱
تابان آتی پرداز (خارج از بورس)	۱۴۰۳/۰۹/۳۰	کمتراز ۱ درصد	۱۰,۰۰۰	۱۴۰۵/۰۹/۳۰	۱۶۰	۰	۱۰,۰۰۰	کمتراز ۱ درصد
صندوق سرمایه گذاری اختصاصی بازارگردانی امید لوتوس پارسیان (ثبت شده پذیرفته نشده)	۱۴۰۳/۰۵/۳۱	۶/۷	۵۹,۲۱۲	۱۴۰۵/۰۵/۳۱			۵۹,۲۱۲	۶.۷
توسعه زیر ساخت نوآوری شادمهر پارسیان (خارج از بورس)	۱۴۰۳/۱۲/۲۹	۰		۱۴۰۵/۱۲/۲۹				۰
تجارت الکترونیک پارسیان (پذیرفته شده در بورس)	۱۴۰۳/۱۲/۲۹	۰/۷۴	۱۲,۲۹۷	۱۴۰۵/۱۲/۲۹	۱,۳۵۵	۰	۱۲,۲۹۷	۰.۷۴

نام شرکت	سال مالي	سال مالي منتهي به ۱۴۰۴/۰۹/۳۰				دوره ۲ ماهه منتهي به ۱۴۰۴/۱۲/۲۹		تشریح آخرین وضعیت و برنامه های آتی شرکت در شرکت سرمایه پذیر
		درصد مالکیت	بهای تمام شده	سال مالي شرکت سرمایه پذیر	درآمد سرمایه گذاري - میلیون ریال	درصد مالکیت	بهای تمام شده	
پارسیان همراه لوتوس(خارج از بورس)	۱۴۰۳/۰۹/۳۰	۱	۱,۰۰۰	۱۴۰۵/۱۲/۲۹	۱	۱,۰۰۰		
آتی شهر هوشمند ایرانیان(خارج از بورس)	۱۴۰۳/۰۹/۳۰	۱	۱,۴۶۰	۱۴۰۵/۰۹/۳۰	۱	۱,۴۶۰		
داده کاوی معتمد اول سام(خارج از بورس)	۱۴۰۳/۱۲/۲۹	۱۵	۱,۵۰۰	۱۴۰۵/۱۲/۲۹	۱۵	۱,۵۰۰	۰	

سایر درآمدها و هزینه های غیر عملیاتی - درآمد سرمایه گذاری ها

شرح	۱۴۰۴/۰۹/۳۰	۱۴۰۴/۱۲/۲۹
سود(زیان) حاصل از تغییر ارزش سرمایه گذاریها	(۱,۴۶۰)	
سود حاصل از سرمایه گذاری در صندوق های درآمد ثابت	۹۳,۷۵۱	۶۷,۳۴۴
سود حاصل از سپرده های بانکی	۱۴۱,۶۶۴	۱۷
سود حاصل از خرید و فروش سهام	۴۷۱,۷۸۶	
سود سهام	۵,۶۵۵	
جمع	۷۱۱,۳۹۶	۶۷,۳۶۱

سایر درآمدها و هزینه های غیر عملیاتی - اقلام متفرقه

شرح	۱۴۰۴/۰۹/۳۰	۱۴۰۴/۱۲/۲۹
هزینه کمکهای عام المنفعه	۰	
سود(زیان) ناشی از تسعیر داراییها و بدهیهای ارزی غیر مرتبط با عملیات	۳۳,۶۵۱	
سود حاصل از دیرکرد وصول مطالبات	۱۴۴,۷۹۳	
زیان جرائم قراردادهای	(۴۳۱,۰۷۸)	
درآمدها و هزینه های غیر عملیاتی متفرقه	۴,۱۶۱	
جمع	(۲۴۹,۴۷۳)	۰

برنامه شرکت در خصوص تقسیم سود

مبلغ سود انباشته پایان سال مالی گذشته	سود سهام پیشنهادی هیئت مدیره در سال مالی گذشته	مبلغ سود خالص سال مالی گذشته	سود سهام مصوب مجمع سال مالی گذشته	پیشنهاد هیئت مدیره در خصوص درصد تقسیم سود سال مالی جاری
۸۲۵,۰۵۶	۷۷,۴۰۴	۷۷۴,۰۴۳	۷۳۳,۳۴۰	۰

سایر برنامه های با اهمیت شرکت

دوره ۹ ماهه منتهي به ۱۴۰۵/۰۹/۳۰
---------------------------------	-------

سایر توضیحات با اهمیت

«جملات آینده نگر نشان دهنده انتظارات، باورها یا پیش بینی های جاری از رویدادها و عملکرد مالی است. این جملات در معرض ریسکها، عدم قطعیتها و مغرضات غیر قطعی قرار دارند. بنابراین نتایج واقعی ممکن است متفاوت از نتایج مورد انتظار باشند.»

بسمه تعالی

شرکت تجارت الکترونیک پاریسان کیش (سهامی عام)

ناشر پذیرفته شده در بازار دوم فرابورس



تجارت الکترونیک پاریسان کیش (سهامی عام)

گزارش تفسیری مدیریت

پیوست صورتهای مالی دوره ۳ ماهه منتهی به ۱۴۰۴/۱۲/۲۹

۱	مقدمه
۱	ماهیت کسب و کار شرکت
۲	موضوع فعالیت شرکت
۳	سرمایه و تغییرات آن
۴	اطلاعات هیأت مدیره شرکت
۵	ترکیب سهامداران شرکت
۶	نحوه ارتباط بین سهامداران و هیأت مدیره
۶	اقدامات و رویه‌های انجام شده حاکمیت شرکتی در شرکت تجارت الکترونیک پارسیان کیش
۷	اطلاعات مدیران اجرایی شرکت در تاریخ ۱۴۰۴/۱۲/۲۹
۸	سوابق تحصیلی و کاری اعضای کمیته حسابرسی در تاریخ ۱۴۰۴/۱۲/۲۹
۹	سوابق تحصیلی و کاری اعضای کمیته ریسک در تاریخ ۱۴۰۴/۱۲/۲۹
۱۰	سوابق تحصیلی و کاری اعضای کمیته انتصابات در تاریخ ۱۴۰۴/۱۲/۲۹
۱۱	سرمایه انسانی و فکری
۱۴	ساختار شرکت و نحوه ارزش آفرینی
۱۴	ماهیت شرکت و صنعت
۱۴	جایگاه شرکت در صنعت
۱۷	جزئیات فروش
۲۰	اطلاعات بازارگردان شرکت
۲۱	اهداف مدیریت و راهبردهای مدیریت برای دستیابی به آن اهداف
۲۱	اهداف کلان و برنامه‌های بلند مدت و کوتاه مدت
۲۱	اهداف کوتاه مدت سال ۱۴۰۵ مرتبط با اهداف کلان شرکت تجارت الکترونیک پارسیان کیش
۲۳	برنامه توسعه محصولات جدید و ورود به بازارهای جدید توزیع
۲۵	گزارش پایداری شرکتی
۲۶	برنامه شرکت در حوزه مسئولیت اجتماعی
۲۷	گزارش اقدامات انجام شده در خصوص مسئولیت‌های اجتماعی
۲۸	مخارج صورت گرفته در خصوص پایداری شرکتی
۲۹	مهمترین منابع، مصارف، ریسک‌ها و روابط
۳۲	دعای حقوقی با اهمیت له/ علیه شرکت
۳۳	نتایج عملیات و چشم‌اندازها
۳۳	نتایج عملکرد مالی و عملیاتی
۳۷	مبانی محاسبه مالیات و معافیت‌های مشمول
۳۷	جزئیات پرداخت و آخرین وضعیت پرداخت سود سهام
۳۸	تغییرات در پرتفوی سرمایه گذار، ترکیب داراییها و وضعیت شرکت
۳۹	تحلیل حساسیت
۴۰	شاخص‌ها و معیارهای عملکرد برای ارزیابی
	عملکرد فعالیت‌ها
۴۰	جمع‌بندی

Error! Bookmark not defined.

در اجرای بند ۱ ماده ۷ دستورالعمل اجرایی افشای اطلاعات شرکت‌های ثبت شده نزد سازمان بورس و اوراق بهادار (مصوب مورخ ۱۳۸۶/۰۵/۰۳ و اصلاحیه‌های بعدی هیات مدیره سازمان بورس و اوراق بهادار)، شرکت‌هایی که سهام آن‌ها نزد بورس اوراق بهادار تهران و یا فرابورس ایران پذیرفته شده باشد، موظف به تهیه و افشای گزارش تفسیری مدیریت در مقاطع میان دوره‌ای ۳، ۶ و ۹ ماهه و همچنین مقطع سالانه می‌باشند.

لذا گزارش تفسیری مدیریت اخیر مطابق با ضوابط گزارش تفسیری مدیریت (مصوب ۱۳۹۶/۱۰/۰۴ و اصلاحیه مورخ ۱۳۹۷/۰۸/۰۶ هیات مدیره سازمان بورس و اوراق بهادار) و راهنمای بکارگیری ضوابط تهیه گزارش تفسیری مدیریت تهیه و در تاریخ ۰/۰/۰ به تایید هیات مدیره شرکت رسیده است.

امضاء	سمت	نام نماینده اشخاص حقوقی	اعضای هیات مدیره
	رئیس هیأت مدیره - غیر موظف	مجیدرضا ضیائی	شرکت تجارت الکترونیک پارسیان
	مدیر عامل - عضو هیأت مدیره - موظف	سید مهدی جوادی	شرکت گروه داده پردازي پارسیان
	عضو هیأت مدیره - غیرموظف	علی جلالی فر	شرکت تابان آتی پرداز
	نائب رئیس مدیره - غیرموظف	حسن شایسته مجد	شرکت تأمین خدمات سیستم‌های کاربردی کاسپین
	عضو هیأت مدیره - غیر موظف	یوسف علی خلیلی	شرکت صبا تأمین پارسیان

مقدمه

گزارش تفسیری مدیریت، یک عنصر مهم در اطلاع‌رسانی به بازار سرمایه، متمم و مکمل صورت‌های مالی است و باید همراه با صورت‌های مالی ارائه شود. گزارش تفسیری مدیریت اطلاعاتی درباره چشم‌انداز واحد تجاری و "سایر اطلاعاتی که در صورت‌های مالی ارائه نشده‌اند"، فراهم می‌کند و همچنین به‌عنوان مبنایی برای درک اهداف مدیریت و راهبردهای مدیریت برای دستیابی به آن اهداف بکار می‌رود. در گزارش تفسیری مدیریت، باید عوامل و روندهای اصلی که احتمال دارد عملکرد، وضعیت و پیشرفت واحد تجاری را تحت تأثیر قرار دهند، تشریح شود.

۱. ماهیت کسب و کار شرکت

شرکت تجارت الکترونیک پارسیان کیش در یک نگاه:

شرکت تجارت الکترونیک پارسیان کیش در تاریخ ۱۳۸۷/۰۶/۱۸ تأسیس و تحت شماره ۷۴۱۴ در اداره ثبت شرکت‌ها و مالکیت‌های صنعتی و معنوی منطقه آزاد کیش (جهت انجام فعالیت‌های شرکت تجارت الکترونیک پارسیان در منطقه) به ثبت رسیده و در تاریخ ۱۳۹۰/۰۸/۰۱ با تغییر موضوع فعالیت‌ها و درصد و ترکیب سهامداران، جزء مجموعه شرکت داده پردازي پارسیان محسوب می‌گردد. مرکز اصلی شرکت در جزیره کیش، خیابان سنایی، پشت مجتمع تجاری بانک رفاه جنب بازار تجاری سابق بهکیش، ساختمان اداری BO ۱۳۵ طبقه چهارم شرقی، کد پستی ۷۹۴۱۷۷۵۸۰۵ و آدرس دفتر هماهنگی: تهران، میرداماد، میدان مادر (محسنی)، خیابان شاه نظری، کوچه دوم، پلاک ۳۱ می‌باشد. لازم به ذکر است شعبه‌ای از شرکت در منطقه آزاد اروند به شماره روزنامه رسمی ۲۲۱۵۶ به نشانی خرمشهر فاز یک بین صنعت ۱ و صنعت ۲ ساختمان گویا اروند، کد پستی ۶۴۳۸۱۹۳۴۳۴ در تاریخ ۱۳۹۹/۱۰/۳۰ تأسیس گردید.

شرکت تجارت الکترونیک پارسیان کیش با تمرکز بر توانمندی‌های فنی و عملیاتی کارکنان متخصص خود و دانش و تجربیات ارزنده کسب شده توانسته است در حوزه‌های بازرگانی (تامین)، تولید (مونتاژ)، نصب و پشتیبانی خدماتی مناسب از نظر کمی و کیفی به کلیه شرکت‌های ارائه دهنده خدمات پرداخت الکترونیکی، بانکها و موسسات ارائه نماید.

۱.۱. موضوع فعالیت شرکت

طبق ماده ۲ اساسنامه و به صورت خلاصه عبارت است از:

اصلی:

- ۱- نصب و ارائه دستگاه‌های کارتخوان فروشگاه (POS)، Pin Pad، خودپرداز (ATM)، و سایر تجهیزات بانکداری الکترونیکی و کامپیوتری در فروشگاه‌ها و مراکز خدمات؛
- ۲- ساخت و راه‌اندازی واحدهای صنعتی جهت تولید و مونتاژ تجهیزات یا ملزومات بانکداری الکترونیکی و کامپیوتری و مخابراتی؛
- ۳- تولید و ارائه خدمات در خصوص انواع محصولات رسانه و چاپ نظیر رول‌های حرارتی، لیبل‌ها و کارت‌های هوشمند دارای باریکه مغناطیسی؛
- ۴- خرید و فروش و صادرات و واردات در زمینه موضوع فعالیت و انواع تجهیزات بانکداری الکترونیکی و کامپیوتری؛
- ۵- مشاوره، نظارت و مشارکت در اجرای طرح‌های انفورماتیکی و مخابراتی و بانکداری؛
- ۶- شرکت در مناقصات و مزایده‌ها و زمینه‌های موضوع فعالیت شرکت؛
- ۷- اخذ و اعطای نمایندگی از شرکت‌ها و موسسات داخلی و خارجی.

فرعی:

- ۱- سرمایه‌گذاری در شرکت‌های بورسی و غیربورسی و سایر محصولات عرضه شده در بازار پول و سرمایه داخل و خارج کشور با رعایت مقررات بازار سرمایه.

۱.۲. محصولات و خدمات اصلی شرکت

شرکت تجارت الکترونیک پارسیان کیش در حوزه‌های زیر خدمات ارائه می‌دهد:

۱.۲.۱. حوزه فعالیت‌های بازرگانی (تأمین)

- تأمین انواع قطعات کارتخوان (POS)، پین پد (PINPAD)، MPOS؛
- تأمین ملزومات بانکداری الکترونیکی از قبیل ریبون، ترازوی دیجیتالی، انواع آداپتورها و غیره؛
- تأمین جامبو کاغذ حرارتی هانسول؛
- تأمین قطعات یدکی دستگاه‌های ATM و POS؛
- تأمین دستگاه‌های خودپرداز غیرنقدی (CASHLESS)؛

۱.۲.۲. حوزه فعالیت‌های پشتیبانی و خدمات

– در حوزه دستگاه‌های کارتخوان (POS)

- ارائه خدمات گارانتی و خدمات پس از فروش دستگاه‌های کارتخوان؛
- تعمیر و نوسازی دستگاه‌های POS و PinPad؛

– در حوزه دستگاه‌های خودپرداز (ATM)

شرکت تاپکیش در حال حاضر با فراهم نمودن زیرساخت‌های فنی و تأمین نیروی انسانی مجرب، قابلیت نصب و راه‌اندازی و ارائه خدمات پرستاری و پشتیبانی فنی و پولگذاری دستگاه‌های خودپرداز (ATM) متعلق به بانک پارسیان و سایر بانک‌ها در نقاطی از کشور را دارا بوده که برخی از مهمترین خدمات قابل ارائه شرکت به شرح ذیل می‌باشد:

- پشتیبانی فنی دستگاه‌های خودپرداز و ارتقاء آنها؛
- تأمین تجهیزات و فراهم نمودن مقدمات نصب و راه‌اندازی؛
- نصب و راه‌اندازی دستگاه‌های خودپرداز جدید؛
- پرستاری دستگاه‌های خودپرداز نصب شده؛
- تعمیرات تخصصی و رفع عیوب سخت‌افزاری خودپردازهای نصب شده؛
- پول‌رسانی و انجام عملیات مالی مورد نیاز خودپردازهای نصب شده.

۱.۲.۳. حوزه فعالیت‌های تولیدی

- تولید انواع رول کاغذ برای دستگاه‌های خودپرداز و کارتخوان (POS)؛
- تولید دستگاه کارتخوان از برند Bitel , Smart peak , Newland و ...؛
- تولید، صدور و شخصی‌سازی انواع کارت‌های بانکی.

۱.۳. سرمایه و تغییرات آن

سرمایه ثبتی شرکت در بدو تاسیس مبلغ ده میلیون ریال (شامل تعداد ۱۰,۰۰۰ سهم به ارزش اسمی هر سهم ۱,۰۰۰ ریال) بوده و طی ۵ مرحله به شرح جدول ذیل به مبلغ ۵,۱۶۶,۰۰۰ میلیون ریال (شامل تعداد ۵,۱۶۶ میلیون سهم به ارزش اسمی هر سهم ۱,۰۰۰ ریال) افزایش یافته است.

تغییرات سرمایه شرکت (میلیون ریال)

تاریخ مجمع	تاریخ ثبت	مبلغ افزایش	مبلغ سرمایه پس از افزایش	محل تامین
بدو تاسیس	۱۳۸۷/۰۶/۱۸	۱۰	۱۰	آورده نقدی
۱۳۸۹/۰۹/۲۳	۱۳۸۹/۱۰/۲۲	۱۹.۹۹۰	۲۰.۰۰۰	آورده نقدی
۱۳۹۱/۰۳/۲۱	۱۳۹۱/۰۶/۲۵	۱۰۰.۰۰۰	۱۲۰.۰۰۰	آورده نقدی
۱۳۹۶/۰۳/۲۱	۱۳۹۶/۰۴/۲۰	۲۸۰.۰۰۰	۴۰۰.۰۰۰	آورده نقدی و مطالبات
۱۳۹۹/۰۶/۲۶	۱۳۹۹/۱۲/۱۳	۸۰۰.۰۰۰	۱.۲۰۰.۰۰۰	آورده نقدی، مطالبات و سود انباشته
۱۴۰۱/۱۰/۱۹	۱۴۰۱/۱۲/۰۶	۶۰۰.۰۰۰	۱.۸۰۰.۰۰۰	سود انباشته
۱۴۰۲/۰۹/۱۲	۱۴۰۳/۰۲/۰۹	۳.۳۶۶.۰۰۰	۵.۱۶۶.۰۰۰	سود انباشته و مازاد تجدید ارزیابی دارایی‌ها

۱.۴. اطلاعات هیأت مدیره شرکت

اعضای هیأت مدیره شرکت بر اساس صورتجلسه هیأت مدیره مورخ ۱۴۰۴/۰۸/۱۴ به شرح ذیل می‌باشند:

نام و نام خانوادگی	سمت	شخصیت حقوقی و عضو هیأت مدیره	مقطع تحصیلات	شرح تجارب و سوابق
مجیدرضا ضیائی	رئیس هیأت مدیره - غیر موظف	شرکت تجارت الکترونیک پارسیان	کارشناسی ارشد مهندسی صنایع	۱- مدیرعامل شرکت سامانه پرداخت‌های نوین در آزادراه‌های کشور (سپندار) از تیرماه ۱۴۰۱ تاکنون ۲- مدیرعامل شرکت سامانه یکپارچه خدمات خودرو سپندار ایرانیان از آذرماه ۱۴۰۰ تا تیرماه ۱۴۰۱ ۳- مدیرعامل شرکت نیرو پارسه از تابستان ۹۷ تا تابستان ۹۹ ۴- مدیرعامل شرکت الیاف شیشه مرند تابستان ۹۶ تا تابستان ۹۷ ۵- مشاور رئیس سازمان گسترش و نوسازی صنایع ایران از تابستان ۹۵ تا تابستان ۹۶ ۶- مدیر پروژه شرکت سرمایه گذاری نفت (سهامی عام) ۷- عضو غیر موظف هیأت مدیره شرکت تجارت الکترونیک پارسیان کیش
سید مهدی جوادی	مدیر عامل و عضو هیأت مدیره - موظف	گروه داده پردازی پارسیان	دکترای حقوق بین الملل	۱- مدیر عامل و عضو موظف هیأت مدیره شرکت تجارت الکترونیک پارسیان کیش ۲- رئیس هیأت مدیره مرکز فناوری‌های نوین پژوهشکده حکمرانی دانشگاه تهران از سال ۱۴۰۳ تا کنون ۳- رئیس مرکز داوری صنعت بیمه کشور از سال ۱۴۰۳ تا کنون ۴- رئیس هیأت مدیره اندیشکده سیاست پژوهی منابع انسانی اسما از سال ۱۴۰۰ تا کنون ۵- مدیرعامل و عضو هیأت مدیره هلدینگ سرمایه‌گذاری گردشگری سپهر جم ۱ سال ۶- رئیس هیأت مدیره بیمه سرمد ۲ سال ۷- رئیس مرکز نوآوری و آموزش پژوهشگاه قوه قضاییه ۲ سال ۸- معاون توسعه بازار، امور استان‌ها و شبکه فروش بیمه سرمد ۱ سال ۹- مدیرعامل و عضو هیأت مدیره مرکز CGI ایران ۲ سال ۱۰- مشاور معاون وزیر تعاون، کار و رفاه اجتماعی ۲ سال

نام و نام خانوادگی	سمت	شخصیت حقوقی و عضو هیئت مدیره	مقطع تحصیلات	شرح تجارب و سوابق
علی جلالی فر	عضو هیأت مدیره - غیرموظف	تابان آتی پرداز	کارشناسی ارشد حسابداری	۱- معاونت مالی و اداری و عضو هیات مدیره شرکت صنایع کامپیوتری ایران ۱۰ سال ۲- معاونت مالی و اداری شرکت تجارت الکترونیک پارسیان کیش ۵ سال ۳- معاونت مالی شرکت ایزایران ۲ سال ۴- مدیرعامل شرکت پیام هوشمند آریا ۲ سال ۵- معاون مالی و پشتیبانی شرکت تجارت الکترونیک پارسیان از سال ۱۴۰۱/۱۰/۱۴ تاکنون ۶- عضو هیات مدیره شرکت پارسیان همراه لوتوس از سال ۱۴۰۰ تا کنون ۷- عضو غیر موظف هیات مدیره شرکت تجارت الکترونیک پارسیان کیش
حسن شایسته مجد	نائب رئیس هیأت مدیره - غیرموظف	تأمین خدمات سیستم‌های کاربردی کاسپین	مهندسی کامپیوتر - نرم افزار	۱- مدیر زیرساخت و پشتیبانی فناوری اطلاعات بانک پارسیان از ۱۳۹۸/۰۵/۱۵ تا ۱۴۰۰/۰۱/۰۱ ۲- مدیر پروژه تدوین سند راهبردی فاوا (ICT Master Plan) بانک پارسیان ۳- رئیس اداره توسعه فناوری های نوین مالی بانک پارسیان ۴- مدیر پروژه مهاجرت هسته بانکداری (کرنکنینگ) بانک پارسیان (Core Banking) ۵- رئیس اداره هسته بانکداری (کرنکنینگ) بانک پارسیان ۶- عضو غیر موظف هیات مدیره شرکت تجارت الکترونیک پارسیان کیش
یوسف علی خلیلی	عضو هیأت مدیره - غیرموظف	صبا تأمین پارسیان	کارشناسی ارشد حسابداری	۱- از سال ۱۳۷۸ الی ۱۳۸۱ فعالیت در سازمان حسابرسی کشور و موسسه حسابرسی اصول پایه فراگیر ۲- از سال ۱۳۸۱ تا کنون در معاونت مالی بانک پارسیان با سمت های کارشناس مالی، رئیس اداره مبادلات و مدیریت خزانه داری ۳- از سال ۱۳۹۶ الی ۱۴۰۲ عضو هیات مدیره صندوق قرض الحسنه بانک پارسیان ۴- عضو غیر موظف هیات مدیره شرکت تجارت الکترونیک پارسیان کیش

۱.۵. ترکیب سهامداران شرکت

درصد مالکیت سهامداران عمده شرکت در پایان دوره مالی منتهی به ۱۴۰۴/۱۲/۲۹:

نام سهامدار	تعداد سهام	درصد
شرکت گروه داده پردازي پارسیان	۲,۷۸۹,۶۳۶,۲۲۹	۵۴
شرکت تجارت الکترونیک پارسیان	۷۱۹,۶۰۳,۸۳۹	۱۳,۹۳
سایر	۱,۶۵۶,۷۵۹,۹۳۲	۳۲,۰۷
جمع	۵,۱۶۶,۰۰۰,۰۰۰	۱۰۰٪

۱.۶. تعداد سهام اعضای حقوقی هیأت مدیره در ۱۴۰۴/۱۲/۲۹

نام عضو حقوقی هیأت مدیره	تعداد سهام تحت مالکیت	درصد	نام نماینده عضو حقوقی
شرکت گروه داده پردازي پارسیان (سهامی خاص)	۲,۷۸۹,۶۳۶,۲۲۹	۵۴	سید مهدی جوادی
شرکت تجارت الکترونیک پارسیان (سهامی عام)	۷۱۹,۶۰۳,۸۳۹	۱۳,۹۳	مجیدرضا ضیائی
شرکت تابان آتی پرداز	۱۲,۹۱۵	۰,۰۰۰۳	علی جلالی فر
شرکت صبا تأمین پارسیان	۱۲,۹۱۵	۰,۰۰۰۳	یوسف علی خلیلی
شرکت تأمین خدمات های کاربردی کاسپین	۵۷,۳۹۷	۰,۰۰۱	حسن شایسته مجد

۱.۷. نحوه ارتباط بین سهامداران و هیأت مدیره

- جلسات حضوری
- ارسال نامه
- تماس تلفنی

۱.۸. عضویت نمایندگان اعضای حقوقی در هیأت مدیره سایر شرکت‌ها در تاریخ تهیه گزارش

شخصیت حقوقی	نماینده شخص حقوقی	سمت در تجارت الکترونیک پارسیان کیش	عضویت در هیأت مدیره سایر شرکت‌ها
شرکت تجارت الکترونیک پارسیان	مجیدرضا ضیائی	رئیس هیأت مدیره - غیر موظف	مدیر عامل شرکت سامانه پرداخت‌های نوین در آزادراه های کشور سپندار
شرکت گروه داده پردازی پارسیان	سید مهدی جوادی	مدیرعامل و عضو هیأت مدیره-موظف	-
شرکت تأمین خدمات سیستم‌های کاربردی کاسپین	حسن شایسته مجد	نائب رئیس هیأت مدیره-غیر موظف	-
شرکت تابان آتی پرداز	علی جلالی فر	عضو هیأت مدیره - غیرموظف	عضو اصلی هیأت مدیره شرکت پارسیان همراه لوتوس
شرکت صبا تأمین پارسیان	یوسف علی خلیلی	عضو هیأت مدیره - غیر موظف	-

۱.۹. اقدامات و رویه‌های انجام شده حاکمیت شرکتی در شرکت تجارت الکترونیک پارسیان کیش

- ✓ تشکیل کمیته ریسک
- ✓ تشکیل کمیته انتصابات
- ✓ تشکیل کمیته و واحد حسابرسی داخلی
- ✓ توثیق سهام هیأت مدیره
- ✓ تدوین بودجه سالانه
- ✓ تهیه منشور هیأت مدیره
- ✓ تهیه منشور اخلاقی
- ✓ تهیه منشور دبیر هیأت مدیره

۱.۱۰. اطلاعات مدیران اجرایی شرکت در تاریخ ۱۴۰۴/۱۲/۲۹

ردیف	نام و نام خانوادگی	سمت در تاپیکس	مقطع تحصیلی / رشته تحصیلی			سابقه کار (سال)
			کارشناسی	کارشناسی ارشد	دکتری/دانشجوی دکتری	
۱	محمد احسان اقبالیان ظفرقندی	مشاور ارشد مدیرعامل	الکترونیک	MBA	-	۲۰ سال
۲	منوچهر روستا	معاون امور مالی عضو کمیسیون های معاملات، فروش و سرمایه گذاری	حسابداری	حسابداری	دکتری حسابداری	۱۲ سال
۳	مرتضی توحیدی	معاون بازرگانی عضو کمیسیون معاملات	مهندسی صنایع	مدیریت کسب و کار	-	۱۵ سال
۴	مسعود عظیمی	معاون توسعه مشتریان راهبردی عضو کمیسیون فروش و معاملات	مدیریت صنعتی	-	-	۱۹/۵ سال
۵	معصومه زعفریان	مدیر استراتژی و PMO	مدیریت صنعتی	مهندسی صنایع	دانشجوی دکتری مهندسی صنایع	۱۹ سال
۶	پریا مرادی	مدیر امور سرمایه انسانی	مدیریت بیمه	منابع انسانی	-	۱۲/۵ سال
۷	آرش مولوی نژادلو	مدیر تعمیرات	الکترونیک	MBA	-	۲۶ سال
۸	میلاذ فریدونی	مدیر تولید	مدیریت بازرگانی	مدیریت بازرگانی	-	۱۲ سال
۹	محمد خردروستا	مدیر پشتیبانی فنی	مدیریت بازرگانی	DBA-MBA	-	۲۲ سال
۱۰	محسن قاسمی	سرپرست فناوری اطلاعات و ارتباطات	نرم افزار	-	-	۱۴ سال
۱۱	شقایق جعفرلو	مدیر امور مالی	ریاضی کاربردی	حسابداری (ریاضیات مالی)	-	۱۱ سال
۱۲	سمانه کشاورز	مدیر امور اجرایی و پشتیبانی	مدیریت بازرگانی	مدیریت بازرگانی (بازاریابی)	-	۱۹/۵ سال
۱۳	معصومه خدابندهئی	مدیر توسعه بازار و فروش سازمانی	مهندسی برق الکترونیک	مهندسی برق الکترونیک	دانشجوی دکتری برق الکترونیک	۱۱ سال
۱۴	بهزاد رفیعی	مدیر بازرگانی داخلی	مهندسی تکنولوژی نرم افزار	-	-	۱۸ سال
۱۵	جواد محمدی	مدیر بازرسی	-	مدیریت دولتی (مدیریت نیروی انسانی)	-	-

۱,۱۱. سوابق تحصیلی و کاری اعضای کمیته حسابرسی در تاریخ ۱۴۰۴/۱۲/۲۹

(طبق صورتجلسه هیئت مدیره مورخ ۱۴۰۳/۱۰/۰۸)

عنوان کمیته	نام اعضا	سمت در کمیته	سوابق مهم کاری
کمیته حسابرسی	یوسف علی خلیلی	رئیس کمیته	<u>کارشناسی ارشد حسابداری</u> ✓ فعالیت در سازمان حسابرسی کشور و موسسه حسابرسی اصول پایه فراگیر ✓ رئیس اداره مبادلات و مدیریت خزانه داری بانک پارسیان ✓ عضو هیات مدیره صندوق قرض الحسنه بانک پارسیان
	همایون خوبان	عضو کمیته	<u>کارشناسی حسابداری</u> ✓ حسابدار رسمی و عضو جامعه حسابداران رسمی ایران ✓ حسابدار مستقل خبره و عضو انجمن حسابداران خبره ایران ✓ حسابرس معتمد بیمه مرکزی ایران ✓ عضو کمیته تخصصی کارگروه بانک و بیمه جامعه حسابداران رسمی ایران ✓ شریک موسسه حسابرسی ✓ ۱۵ سال فعالیت در حوزه حسابرسی بانکها، شرکتهای صنعتی، تولیدی، سرمایه‌گذاریها و هلدینگها
	حمیدرضا بنی اسدی	عضو کمیته	<u>کارشناسی ارشد حسابداری</u> ✓ مدیر حسابرسی داخلی شرکت خدمات انفورماتیک ✓ رئیس حسابرسی داخلی سرمایه گذاری غدیر ✓ مدیر حسابرسی موسسه حسابرسی فریوان ✓ عضو کمیته حسابرسی شرکت پتروشیمی اروند ✓ عضو هیات مدیره شرکت یوتاب صنعت صنعت انرژی ✓ مشاور مالی گروه راهبران اقتصادی ارمان

۱,۱۲. سوابق تحصیلی و کاری اعضای کمیته ریسک در تاریخ ۱۴۰۴/۱۲/۲۹

(طبق صورتجلسه هیئت مدیره مورخ ۱۴۰۳/۱۰/۰۸ و مورخ ۱۴۰۴/۰۶/۱۷)

عنوان کمیته	نام اعضا	سمت در کمیته	سوابق مهم کاری
کمیته ریسک	علی جلالی فر	رئیس کمیته	<u>کارشناسی ارشد حسابداری</u> ✓ معاونت مالی و اداری و عضو هیات مدیره شرکت صنایع کامپیوتری ایران ۱۰ سال ✓ معاونت مالی و اداری شرکت تجارت الکترونیک پارسین کیش ۵ سال ✓ معاونت مالی شرکت ایز ایران ۲ سال ✓ مدیرعامل شرکت پیام هوشمند آریا ۲ سال ✓ معاون مالی و پشتیبانی شرکت تجارت الکترونیک پارسین از سال ۱۴۰۱/۱۰/۰۵ تاکنون ✓ عضو هیات مدیره شرکت پارسین همراه لوتوس از سال ۱۴۰۰ تا کنون
	نادر جنتی	عضو کمیته	<u>دکتری علوم اقتصادی</u> ✓ معاون توسعه مدیریت و منابع سازمان امور مالیاتی کشور ✓ معاون مالیات های مستقیم سازمان امور مالیاتی کشور ✓ نماینده مدیرعامل بانک پارسین در کمیته انتصابات و کمیسیون معاملات ✓ نایب رئیس هیئت مدیره شرکت مشاورین نوین رایزن حساب ایرانیان، ✓ مدیر کل امور مالیاتی غرب تهران
	محمد رضا اقبالی	عضو کمیته	<u>فوق لیسانس مدیریت بازرگانی/بازاریابی</u> ✓ مدیر پشتیبانی بانک پارسین ✓ عضو هیات مدیره آتیه پارسیس کیش ✓ عضو کمیسیون معاملات بانک پارسین
	اکرم داودی	عضو کمیته	<u>دکترای حسابداری</u> ✓ رئیس مدیریت ریسک سازمانی شرکت تجارت الکترونیک پارسین ✓ رئیس حسابرسی داخلی و مشاور مدیرعامل در حوزه حسابداری و مالی شرکت تجارت الکترونیک پارسین ✓ مدرس دانشگاه

۱,۱۳. سوابق تحصیلی و کاری اعضای کمیته انتصابات در تاریخ ۱۴۰۴/۱۲/۲۹

(طبق صورتجلسه هیئت مدیره مورخ ۱۴۰۳/۱۰/۰۸ و مورخ ۱۴۰۴/۰۶/۱۷)

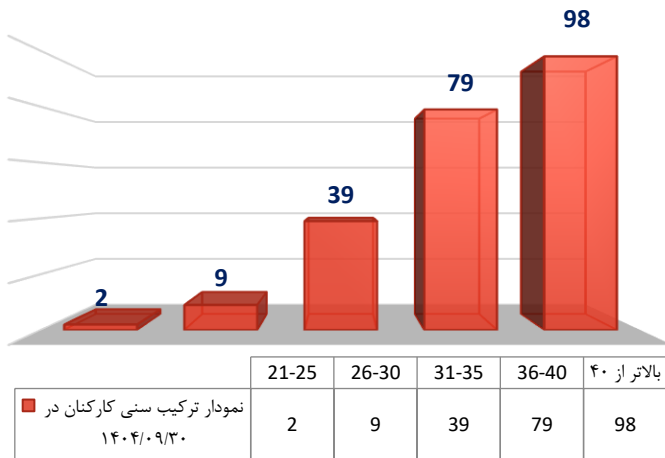
عنوان کمیته	نام اعضا	سمت در کمیته	سوابق مهم کاری
کمیته انتصابات	مجیدرضا ضیایی	رئیس کمیته	کارشناسی ارشد مهندسی صنایع ✓ مدیرعامل شرکت سامانه پرداخت‌های نوین در آزادراه‌های کشور (سپندار) از تیرماه ۱۴۰۱ تاکنون ✓ مدیرعامل شرکت سامانه یکپارچه خدمات خودرو سپندار ایرانیان از آذرماه ۱۴۰۰ تا تیرماه ۱۴۰۱ ✓ مدیرعامل شرکت نیرو پارسه از تابستان ۹۷ تا تابستان ۹۹ ✓ مدیرعامل شرکت الیاف شیشه مرند تابستان ۹۶ تا تابستان ۹۷ ✓ مشاور رئیس سازمان گسترش و نوسازی صنایع ایران از تابستان ۹۵ تا تابستان ۹۶ ✓ مدیر پروژه شرکت سرمایه‌گذاری نفت (سهامی عام) ✓ عضو غیر موظف هیأت مدیره شرکت تجارت الکترونیک پارسیان کیش
	مهران آقائی	عضو کمیته	دکتری مدیریت منابع انسانی ✓ عضو هیأت مدیره شرکت سرمایه‌گذاری آراین توسکا ✓ عضو شورای عالی تنجمن حسابداران خبره ایران به مدت ۴ سال ✓ عضو ستاد برنامه کمیته جبران خدمات و رئیس کارگروه HR در شرکت ملی انفورماتیک ✓ مدیر منابع انسانی شرکت ملی انفورماتیک به مدت دو سال ✓ رئیس هیأت مدیره موسسه مطبوعاتی بازار بول و ارز و بانک مرکزی به مدت دو سال ✓ مشاور مدیرعامل در شرکت خدمات انفورماتیک به مدت دو سال ✓ عضو هیأت مدیره شرکت لوتوس ✓ مدیر منابع انسانی هلدینگ داده‌پردازی بانک پارسیان از سال ۱۴۰۴
	محمد قوامی	عضو کمیته	کارشناسی ارشد حسابداری ✓ عضو و نائب رئیس هیأت مدیره شرکت صباتأمین پارسیان اسفند ۹۸ تاکنون ✓ رئیس هیأت مدیره شرکت معین پارسیان پارس آذر ۹۸ تاکنون ✓ مدیر منابع انسانی بانک پارسیان آذر ۹۸ تاکنون ✓ رئیس حسابداری بانک پارسیان اردیبهشت ۹۱ تا آذر ۹۸ ✓ کارشناس مالی بانک پارسیان فروردین ۸۴ تا آذر ۹۱ ✓ حسابرس داخلی شرکت رایان سایپا مرداد ۸۲ تا خرداد ۸۴

۱.۱۴ سرمایه انسانی و فکری

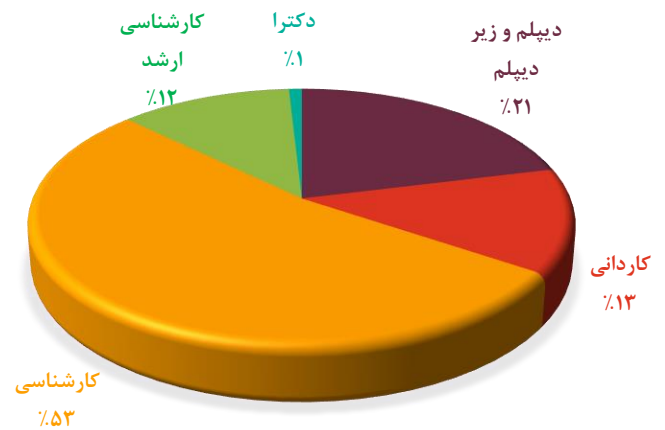
نیروی انسانی شرکت تجارت الکترونیک پارسیان کیش که حسب آمارهای موجود دارای میانگین سنی ۴۱ سال و دارای دامنه سنی مناسبی برای استفاده از توان و دانش مهارت همکاران است. نمودار میزان تحصیلات همکاران در این شرکت که حاکی از آمار بالای نیروهای دارای تحصیلات دانشگاهی در مقطع کارشناسی می‌باشد، بر عزم و اراده شرکت نسبت به جذب نیروهای شایسته و در نظر گرفتن کلیه معیارهای فوق برای تنظیم حقوق و دستمزد بر اساس کارکرد درست و واقعی صحه می‌گذارد. اطلاعات مربوط به ترکیب نیروی انسانی از لحاظ سنی، تحصیلات در تاریخ ۱۴۰۴/۰۹/۳۰ به شرح جدول ذیل می‌باشد:

سال ۱۴۰۳										سال ۱۴۰۴										شرح
تحصیلات					متوسط تعداد کارکنان (نفر)					تحصیلات					متوسط تعداد کارکنان (نفر)					
دکتری	کارشناسی ارشد	کارشناسی	فوق دیپلم	دیپلم	جمع	بیرون سپاری	موقت	دائم	دکتری	کارشناسی ارشد	کارشناسی	فوق دیپلم	دیپلم	کثیر از دیپلم	جمع	برون سپاری	موقت	دائم		
۰	۱۰	۹۸	۲۷	۳۸	۴	۲۱۳	۳۶	۰	۱۷۷	۰	۱۰	۸۳	۲۵	۳۱	۴	۱۸۴	۳۱	۰	۱۵۳	کارکنان بخش عملیاتی (تولید / عملیات)
۰	۱۶	۲۹	۵	۳	۱	۵۴	۰	۰	۵۴	۲	۱۲	۲۳	۴	۳	۰	۴۶	۲	۰	۴۴	کارکنان اداری
۱	۷	۱۳	۰	۰	۰	۲۱	۰	۰	۲۱	۰	۵	۱۰	۰	۰	۰	۱۵	۰	۰	۱۵	کارکنان فروش (بازرگانی / فروش)
۰	۰	۳	۲	۷	۶	۱۸	۰	۰	۱۸	۰	۰	۴	۱	۶	۴	۱۸	۳	۰	۱۵	کارکنان عمومی (انتظامات / خدمات)
۱	۳۳	۱۴۳	۳۴	۴۸	۱۱	۳۰۶	۳۶	۰	۲۷۰	۲	۲۷	۱۲۰	۳۰	۴۰	۸	۲۶۳	۳۶	۰	۲۲۷	جمع

نمودار ترکیب سنی کارکنان دائمی در ۱۴۰۴/۱۲/۲۹
تعداد کل ۲۲۷ نفر

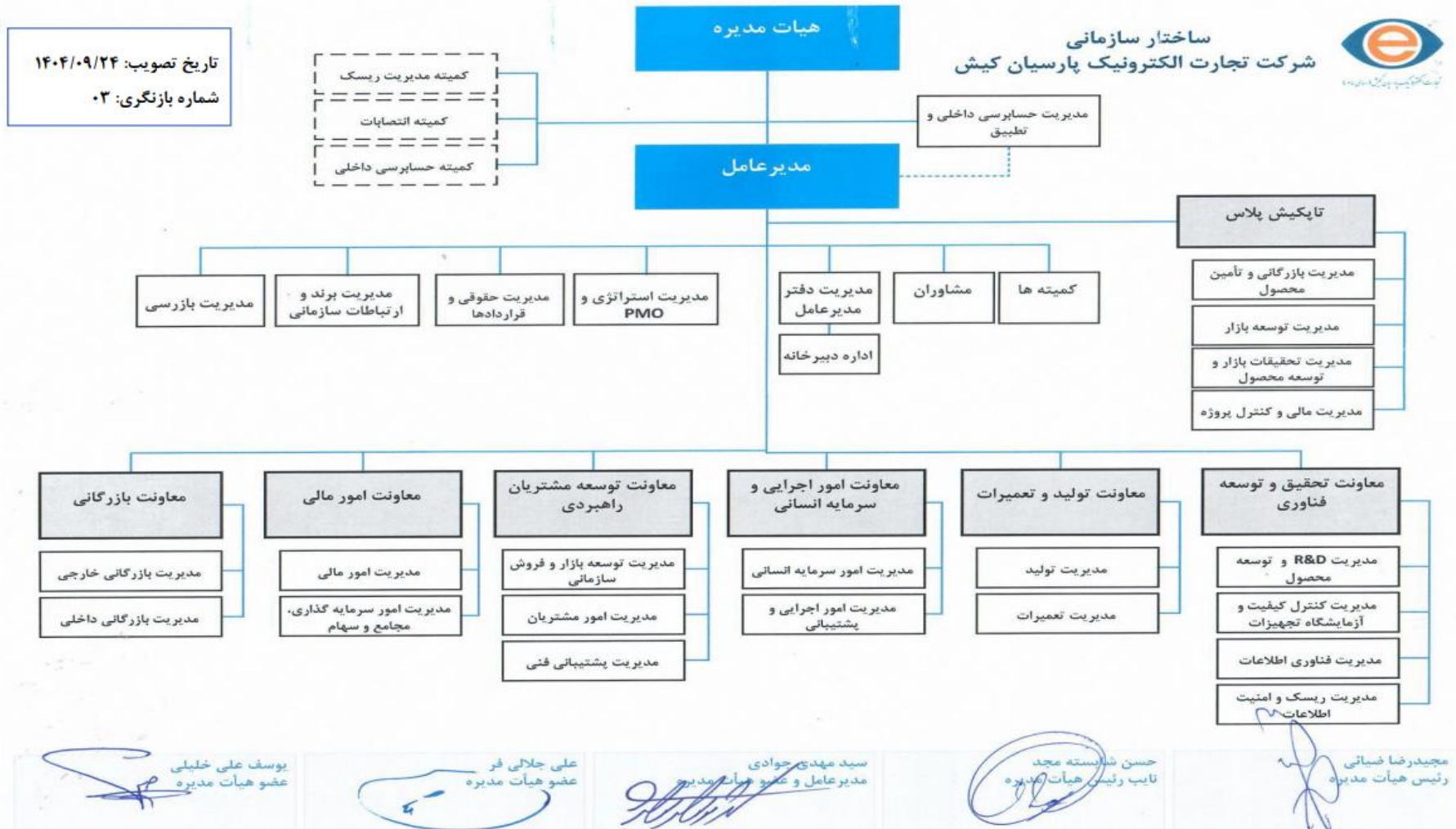


نمودار تحصیلات کارکنان دائمی در ۱۴۰۴/۱۲/۲۹
تعداد کل ۲۲۷ نفر





۱.۱۵ ساختار شرکت و نحوه ارزش آفرینی



۱.۱۶. ماهیت شرکت و صنعت

ردیف	نوع محصول (اصلی یا فرعی)	واحد اندازه گیری	ظرفیت تولید	تولید واقعی
۱	انواع دستگاه‌های کارتخوان	دستگاه	۲۵۰,۰۰۰	۰
۲	انواع کاغذهای حرارتی (رول رسید مشتری)	عدد	۲۸,۰۰۰,۰۰۰	۱,۹۶۲,۳۶۰
۳	تعمیرانواع دستگاه‌های کارتخوان	دستگاه	۳۰۰,۰۰۰	۲۴,۵۹۰

۱.۱۶.۱. مواد اولیه

جزئیات و میزان مصرف هر یک از مواد اولیه در محصولات تولیدی، نحوه تامین و تامین کنندگان مواد اولیه در دوره مورد گزارش به شرح جدول ذیل می‌باشد:

ردیف	نام ماده اولیه	واحد اندازه گیری	میزان مصرفی	تامین کننده
۱	انواع قطعات دستگاه‌های کارتخوان بر اساس BOM	قطعه	۱۰,۲۰۰	چین
۲	رول جامبو	رول	۰	کره جنوبی
۳	رول جامبو	رول	۱۸۱	خرید داخلی

۱.۱۶.۲. نحوه تامین و وضعیت بازار مواد اولیه شرکت

عمده مواد اولیه این شرکت مربوط به قطعات دستگاه کارتخوان و رول کاغذ بوده که بیش از ۹۰ درصد آن از خارج کشور (کشورهای چین و کره جنوبی) تامین می‌گردد که عمده وجه آن در قالب سفارشات و از طریق صرافی بر اساس نرخ نیمایی و آزاد حواله می‌گردد.

۱.۱۶.۳. جایگاه شرکت در صنعت

شرکت تجارت الکترونیک پارسیان کیش در تاریخ ۱۳۸۷/۰۶/۱۸ تأسیس و تحت شماره ۷۴۱۴ در اداره ثبت شرکت‌ها و مالکیت‌های صنعتی و معنوی منطقه آزاد کیش (جهت انجام فعالیت‌های شرکت تجارت الکترونیک پارسیان در منطقه) به ثبت رسیده و در تاریخ ۱۳۹۰/۰۸/۰۱ با تغییر موضوع فعالیت‌ها و درصد و ترکیب سهامداران، جزء مجموعه شرکت داده‌پردازی پارسیان محسوب می‌گردد.



مرکز اصلی شرکت در جزیره کیش، خیابان سنایی، پشت مجتمع تجاری بانک رفاه، جنب بازار تجاری سابق بهکیش، ساختمان اداری ۱۳۵ BO طبقه چهارم شرقی، کدپستی ۷۹۴۱۷۷۵۸۰۵ و آدرس دفتر هماهنگی: تهران، میرداماد، میدان مادر (محسنی)، خیابان شاهنظری، کوچه دوم، پلاک ۳۱ می‌باشد. لازم به ذکر است شعبه‌ای از شرکت در منطقه آزاد اروند به شماره روزنامه رسمی ۲۲۱۵۶ به نشانی خرمشهر فاز یک بین صنعت ۱ و صنعت ۲ ساختمان گویا اروند، کدپستی ۶۴۳۸۱۹۳۴۳۴ در تاریخ ۱۳۹۹/۱۰/۳۰ تاسیس گردید. شرکت تجارت الکترونیک پارسین کیش با تمرکز بر توانمندی‌های فنی و عملیاتی کارکنان متخصص خود و دانش و تجربیات ارزنده کسب شده توانسته است در حوزه‌های بازرگانی (تامین)، تولید (مونتاژ)، نصب و پشتیبانی خدماتی مناسب از نظر کمی و کیفی به تمامی شرکت‌های ارائه دهنده خدمات پرداخت الکترونیکی، بانک‌ها و موسسات ارائه نماید. شرکت تجارت الکترونیک پارسین کیش، در صنعت تولید و تعمیر انواع دستگاه کارتخوان و رول کاغذ برای دستگاه‌های خودپرداز و کارتخوان (POS) فعالیت می‌کند. محصولات تولیدی شامل انواع دستگاه‌های کارتخوان و کاغذهای حرارتی (رول رسید مشتری) می‌باشد. همچنین شرکت در قسمت مدیریت عملیات سامانه‌های بانکی در پنج حوزه به شرح زیر در حال ارائه خدمات می‌باشد:

۱. حوزه توسعه خودپرداز؛
۲. حوزه مانیتورینگ و راهبری؛
۳. حوزه اپراتوری و پشتیبانی فنی؛
۴. حوزه تعمیرات تخصصی ماژول‌های انواع خودپرداز (WORKSHOP)؛
۵. حوزه خزانه‌داری و پولگذاری.

سامانه‌های پرداخت بانکی برای موسسات مالی و بانک‌ها بسیار قابل توجه بوده و به بهبود عملکرد، کاهش هزینه‌ها و افزایش رضایت مشتریان کمک می‌کند.

مدیریت عملیات شرکت تجارت الکترونیک پارسین کیش با حمایت و به نمایندگی از بانک پارسین از سال‌های گذشته اقدامات و سعی جهت توسعه و افزایش سهم بازار در عرصه رقابتی در زمینه‌های توسعه و بازاریابی، خزانه‌داری، پولرسانی، پولگذاری، اپراتوری، پشتیبانی فنی، تعمیرات، تامین قطعات و مانیتورینگ برندهای معروف و موجود بانک و کشور نموده است. این مدیریت با در اختیار داشتن نیروهای مجرب و کارشناسان و متخصصین این حوزه اقدام به پشتیبانی از سامانه‌های بانکی شامل پولگذاری و راهبری کلیه خدمات دستگاه خودپردازهای برون شعبه‌ای در مدل‌های مختلف، خودپرداز سیار، پشتیبانی فنی و تعمیر با تامین قطعات به همراه دستگاه‌های Cashless و سیستم نوبت‌دهی در تهران و سایر شهرستان‌ها از دفتر مرکزی و دفاتر شرکت در شهرستان‌ها می‌نماید.

۱,۱۶,۴. مقایسه درآمد فروش ۳ ماهه منتشر شده شرکت‌های گروه "رایانه و فعالیت‌های وابسته به آن"

مقایسه درآمد فروش ۱۲ ماهه منتشر شده شرکت‌های گروه "رایانه و فعالیت‌های وابسته به آن" بر اساس آخرین صورت‌های مالی سالانه منتشر شده در سامانه کدال به نشانی WWW.CODAL.IR		
حوزه فعالیت	نام شرکت - نماد بورسی	درآمد فروش کل (میلیون ریال)
بشپییانی و فروش پایانه‌های پرداخت	توسعه فن‌افزار توسن - فن افزار	۲۴,۹۲۳,۲۲۰
	تجارت الکترونیک پارسیان کیش - تاپکیش	۳,۰۱۳,۱۹۹
	توسعه فناوری اطلاعات خوارزمی - مفاخر	۱,۰۷۶,۰۲۱
	ایران ارقام - مرقام	۱,۷۶۴,۲۰۱

۱,۱۷. جزئیات فروش**۱,۱۷,۱. جزئیات فروش در داخل**

قیمت فروش داخلی محصولات در دوره مورد گزارش بر اساس مناقصات برگزار شده و قراردادهای منعقد شده با طرفهای تجاری بر اساس آنالیز قیمت تمام شده محاسبه و تعیین گردیده است.

جزئیات فروش در داخل		
ردیف	نوع محصول	کل مقدار فروش داخلی
۱	فروش دستگاه کارتخوان	۲,۱۳۹,۷۶۰
۲	فروش کاغذ	۲۲۴,۰۹۲
۳	فروش تجهیزات و قطعات	۰
۴	فروش خدمات خودپرداز	۲۴۷,۹۱۶
۵	فروش خدمات کارتخوان	۲۶۶,۴۷۵
۶	فروش خدمات چاپ و برش کاغذ	۹۲,۱۰۷
۷	خدمات آزادراهی	۰
۸	فروش کارت بانکی	۴۱,۰۰۰
۹	فروش دستگاه آنتی اسکیم	۰
۱۰	سایر خدمات	۱,۸۴۹
	جمع	۳,۰۱۳,۱۹۹

۱,۱۷,۲. قوانین و مقررات و سایر عوامل برون سازمانی مؤثر بر شرکت از جمله مؤلفه های اقتصاد کلان

با عنایت به ماهیت کسب و کار شرکت برخی از قوانین و مقررات تاثیرات مهمی در عملکرد شرکت دارند:

۱. قانون تجارت
۲. قوانین سازمان بورس و اوراق بهادار
۳. قوانین و مقررات مبارزه با پولشویی
۴. قانون مالیات های مستقیم و ارزش افزوده
۵. قوانین مربوط به تامین اجتماعی و وزارت کار
۶. قوانین و مقررات گمرکی
۷. قوانین و مقررات حاکم بر مناطق آزاد تجاری
۸. قوانین مبادلات ارزی
۹. آیین نامه ها و دستورالعمل های داخلی شرکت

با توجه به درج نام شرکت در فهرست شرکت های پذیرفته شده در فرابورس ایران، برخی بخشنامه های با اهمیت ابلاغ شده از سوی سازمان بورس و اوراق بهادار "ضرورت رعایت ماده ۱۳ قانون توسعه ابزارها و نهادهای مالی جدید" و آئین نامه ماده مزبور به منظور تسهیل اجرای سیاست های کلی اصل چهارم و چهارم قانون اساسی و ابلاغیه "ضوابط اجرایی شناسایی مضاعف ارباب رجوع به همراه فرم های مربوطه" صادر شده از مرکز مبارزه با پولشویی و تامین مالی تروریسم سازمان بورس و اوراق بهادار و همچنین "دستورالعمل شناسایی و گزارش دهی دارندگان اطلاعات نهانی" می باشد که شرکت تاپکیش همواره در اجرا و رعایت آن اهتمام ورزیده است.

سایر عوامل برون سازمانی مؤثر بر شرکت به شرح جدول ذیل می باشد:

عوامل کلان محیطی

عوامل بنیادی	عوامل کلیدی مستمر (معطوف به محیط)	ارزش‌ها/منافع کلیدی مورد انتظار ذینفعان خارجی	عوامل محیطی کلیدی
سیاست‌های کلی اقتصاد مقاومتی	سند راهبرد ۲۰۲۰	همسویی با سیاست‌های کلان گروه پارسپان	تحریم
	قوانین بانکداری تجارت	شفافیت و اعتماد ارائه محصولات جدید و خدمات نوآورانه به مشتریان	تغییرات سریع فناوری ورود رقبای جدید به بازار
سیاست‌های کلی برنامه ششم توسعه	قوانین تجارت و بازرایی الکترونیکی	مشتری مداری	تغییرات سریع نیازهای مشتریان
		کاهش قیمت محصولات و خدمات	ورود محصولات جایگزین
			تغییرات سیاست‌های بازرگانی

عوامل داخلی و کلیدی مستمر مؤثر بر فعالیت شرکت به شرح ذیل می‌باشد:

عوامل فکری	عوامل زیرساختی
تفکر استراتژیک	باور و تعهد مدیران ارشد
حاکمیت شرکتی	جلب مشارکت و پشتیبانی مستمر مدیران ارشد ستاد
مسئولیت اجتماعی	اطلاع رسانی و فرهنگ‌سازی سازمان
مدیریت جامع ریسک و هم افزایی	آموزش و انگیزش کارکنان

۱,۱۸. اطلاعات بازارگردان شرکت

شرکت اقدام به انعقاد قرارداد بازارگردانی در تاریخ ۱۳۹۹/۰۷/۰۱ بر روی سهام شرکت با صندوق بازارگردانی امید لوتوس نمود. قرارداد مذکور تا انقضای مجوز فعالیت بازارگردانی برقرار می‌باشد. خلاصه مشخصات و عملکرد بازارگردان به شرح جدول ذیل می‌باشد:

ردیف	عنوان	پارامتر
۱	نام بازارگردان	صندوق بازارگردانی امید لوتوس پارسیان
۲	آغاز دوره بازارگردانی	۱۴۰۳/۰۷/۲۲
۳	پایان دوره بازارگردانی	۱۴۰۵/۰۷/۲۲
۴	منابع اختصاص یافته به بازارگردان از سوی ناشر (میلیون ریال)	۱۰۰,۰۰۰
۵	منابع اختصاص یافته به بازارگردان از سوی سهامدار عمده (میلیون ریال)	۴۹۸,۳۰۷
۶	مبلغ خرید تاپکیش طی دوره (میلیون ریال)	۰
۷	مبلغ فروش تاپکیش طی دوره (میلیون ریال)	۰
۸	تعداد سهام تاپکیش خریداری شده طی دوره	۰
۹	تعداد سهام تاپکیش فروخته شده طی دوره	۰
۱۰	مانده سهام نزد بازارگردان در تاریخ ۱۴۰۴/۱۲/۲۹	۲۲۰,۶۹۰,۴۶۹

صندوق بازارگردانی امید لوتوس پارسیان با هدف ایجاد تعادل در بازار، بالا بردن نقدشوندگی، بالا بردن حجم و سرعت معاملات و ممانعت از ادامه دار شدن صف‌های خرید و فروش با رعایت دستورالعمل‌های بازارگردانی ابلاغ شده از سوی سازمان بورس و اوراق بهادار، در طی دوره مالی مورد گزارش، اقدام به خرید و فروش سهام تاپکیش بالغ بر حدود ۹ میلیون سهم به ارزش ۲۶ میلیارد ریال نموده است.

۲. اهداف مدیریت و راهبردهای مدیریت برای دستیابی به آن اهداف

۲,۱. اهداف کلان و برنامه‌های بلند مدت و کوتاه مدت

اهداف کلان	نوع
<ul style="list-style-type: none"> ✓ دستیابی به جایگاه شایسته در حوزه ماموریت شرکت از طریق ارائه محصولات و خدمات نوآورانه، متناسب با نیازهای بازار و تحولات فناوری؛ ✓ توسعه و بهبود ساختار بازاریابی و فروش با رویکرد مشتری محور و افزایش سهم بازار در حوزه‌های هدف؛ ✓ ایجاد، توسعه و ارتقای ظرفیت‌های تولیدی و تعمیراتی با تمرکز بر افزایش بهره‌وری، کیفیت و کاهش هزینه‌ها؛ ✓ بهره‌گیری از فناوری‌های نوین و حرکت به سمت هوشمندسازی و یکپارچه‌سازی فرایندهای عملیاتی؛ ✓ توسعه سرمایه انسانی، ارتقای مهارت‌های تخصصی و تقویت نظام‌های مدیریتی و فرایندی در سازمان. 	اهداف استراتژیک

۲,۲. اهداف کوتاه مدت سال ۱۴۰۴ مرتبط با اهداف کلان شرکت تجارت الکترونیک پارسین کیش

- ۱- افزایش رضایتمندی مشتریان از طریق افزایش کیفیت خدمات و محصولات ارائه شده و تکمیل سبد محصولات؛
- ۲- حفظ و بالا بردن سهم بازار برای محصولات فعلی؛
- ۳- واردات تجهیزات و ملزومات جدید بانکداری جهت تکمیل سبد محصولات (واردات مدل‌های جدید دستگاه کار تخوان)؛
- ۴- راه‌اندازی مجدد ارائه خدمات کارت نظیر چاپ، صدور و شخصی‌سازی کارت برای بانک پارسین و شرکت تجارت الکترونیک پارسین؛
- ۵- توسعه سامانه نرم‌افزاری تولید و تعمیرات کار تخوان و خودپرداز (چرخه زیست)؛
- ۶- توسعه نرم‌افزارهای تیکتینگ و رفع مشکلات و محدودیت‌های سامانه‌های مانیتورینگ؛
- ۷- بالا بردن بهره‌وری و بازدهی نیروی انسانی (استفاده حداکثری از منابع، نیروی انسانی، تسهیلات و...)
- ۸- طراحی و پیاده‌سازی نظام مدیریت پروژه‌ها و برنامه‌ریزی جهت طراحی و پیاده‌سازی نظام مدیریت عملکرد در راستای ایجاد ارتباط مابین سازمان، واحدها و کارکنان؛
- ۹- راه‌اندازی خط رنگ آمیزی قاب دستگاه‌های کار تخوان با رویکرد نوسازی دستگاه‌ها؛
- ۱۰- بهینه‌سازی زمان تعمیرات کار تخوان و ایجاد سیستم‌های کنترل کیفیت مؤثر؛
- ۱۱- سازماندهی کامل انبار پای کار و مرتب‌سازی محوطه ساختمان و تفکیک قطعات؛
- ۱۲- راه‌اندازی سیستم پرداخت مبتنی بر عملکرد کارکنان تعمیر و تولید کار تخوان؛

- ۱۳- مذاکره و اقدام برای عقد قرارداد با نمایندگی اصلی جهت تامین EPP آکبند، با گارانتی به همراه رفع تمپر؛
- ۱۴- بهبود وضعیت پشتیبانی فنی از سیستم‌های نوبت دهی شعب بانک پارسیان؛
- ۱۵- طراحی و تولید ماژول آنتی اسکیم؛
- ۱۶- اجرای اقدامات عمرانی و زیرساختی در سایت پرند و اتحاد؛
- ۱۷- اقدامات اصلاحی در راستای حفاظت از اموال و دارایی‌های شرکت؛
- ۱۸- افزایش سطح پایداری عملیاتی و Uptime تجهیزات شامل زنراتورها، کمپرسورها، سیستم‌های تهویه و... به بیش از ۹۷٪؛
- ۱۹- ارتقای سیستم‌های امنیتی و حراستی شرکت؛
- ۲۰- تدوین و اجرای برنامه جامع تعمیر و نگهداری (PM) ماشین‌آلات و تجهیزات تولیدی شرکت؛
- ۲۱- مشارکت و همکاری با تامین‌کنندگان توانمند داخلی و خارجی؛
- ۲۲- برگزاری دوره‌های آموزشی جامع و مدیریت دانش برای ارتقای مهارت‌های کارکنان.

۲,۳. چگونگی مواجهه مدیر با روندهای بازار و تهدیدها و فرصت‌های برآمده از آن روندها و

نحوه اندازه‌گیری میزان موفقیت و دوره زمانی ارزیابی آن

سیاست‌های مربوط به استراتژی‌های سطح کسب و کار	استراتژی‌های سطح کسب و کار
ایجاد مشارکت‌های عملیاتی با شرکت‌های زیر مجموعه بانک پارسیان و شرکت‌های داخلی و خارجی مرتبط با حوزه کسب و کار	توسعه همکاری و تعامل تجاری و مشارکت با شرکت‌های داخلی و خارجی
بازنگری در نظام جذب و استخدام و پرداخت و آموزش مستمر نیروی انسانی	ارتقای توانایی‌های مدیریتی و حفظ سرمایه‌های انسانی با ایجاد انگیزه‌های معنوی و مادی عادلانه و شایسته سالار
<ul style="list-style-type: none"> • توسعه سامانه نرم‌افزاری تولید و تعمیرات کارتخوان و خودپرداز (چرخه زیست) • توسعه نرم‌افزارهای تیکتینگ و رفع مشکلات و محدودیت‌های سامانه‌های مانیتورینگ 	استقرار سازمان منعطف و هوشمند با معماری نظام اطلاعاتی و ایجاد زیرساخت‌های برنامه‌ریزی پویا در سه سطح استراتژی و تاکتیک و عملیات بصورت منسجم
<ul style="list-style-type: none"> • تدوین فرآیندهای مناسب برای ایجاد وفاداری و افزایش رضایت مشتریان در ارتباط با ارائه محصولات و خدمات فعلی • واردات تجهیزات جدید جهت تکمیل سبد رضایت مشتری 	حفظ سهم بازار برای محصولات فعلی و بالابردن فروش از طریق بهبود محصولات و خدمات کنونی و بهبود فعالیت‌های بازاریابی
ارتقاء و بهبود کیفیت محصولات و خدمات و سودآوری	افزایش سطح وفاداری ذینفعان (مالکان، مشتریان)
<ul style="list-style-type: none"> • بالا بردن بهره‌وری و بازدهی نیروی انسانی • کاهش هزینه‌های جاری و سربار سازمان • تقویت زیرساخت‌های درون شرکتی • رصد بازار و رقبا و عملکرد آنها • تاکید بر حمایت از تحقیق و نوآوری درون‌زا 	ایجاد مزیت‌های فناوری و ترکیبی لازم از طریق رهبری قیمت، ارتقای کیفیت محصولات و خدمات و... در قبال رقبا

<ul style="list-style-type: none"> • بهینه‌سازی زمان تعمیرات کارتخوان و ایجاد سیستم‌های کنترل کیفیت مؤثر • سازماندهی کامل انبار پایکار و مرتب‌سازی محوطه ساختمان و تفکیک قطعات • راه‌اندازی سیستم پرداخت مبتنی بر عملکرد کارکنان تعمیر و تولید کارتخوان 	توسعه زیر ساخت‌های قوی و کارآمد برای تعمیرات دستگاه‌ها و تجهیزات حوزه فناوری اطلاعات و ارتباطات بویژه بانکداری الکترونیک
ایجاد داشبوردها و گیج‌های مدیریتی برای ارائه گزارشات آنلاین و بروز به سازمان بالادستی، توسعه‌ی همکاری‌های راهبردی	گسترش ارائه خدمات از طریق افزایش مشارکت با شرکت‌های وابسته به بانک‌ها و سازمان‌های بالادستی
شناسایی و انتخاب مناسب‌ترین تجهیزات بانکداری الکترونیکی و توسعه بازاریابی و جذب مشتریان جدید و بالقوه با بهره‌گیری از فناوری‌ها و آموزش‌های نوین در این حوزه	ایجاد بازارهای جدید محصولات و خدمات با ارائه راهکاری جامع و نوآورانه و ارائه محصولات نوظهور و خدمات جدید در کشور
شناسایی، ارزیابی و انتخاب تامین‌کنندگان و پیمانکاران مناسب و نظارت مستمر بر آنها	ایجاد شبکه تامین‌کنندگان و پیمانکاران مناسب در جهت ارتقاء سرعت پاسخگویی به بازار و سطح تولید
برگزاری و استفاده از دوره‌های آموزشی توسط آموزشگاه‌های معتبر، آموزش درون سازمانی و آموزش حین کار	تحقق اصل آموزش مستمر و فراگیر در تمامی سطوح شغلی و تقویت و تجهیز امکانات و قابلیت‌های آموزشی در شرکت

۲.۴. برنامه توسعه محصولات جدید و ورود به بازارهای جدید توزیع

برنامه‌های راهبردی آتی			
ردیف	طرح‌ها و برنامه‌های جدید	دلایل هیات مدیره بابت ایجاد طرح و برنامه‌های جدید	پیشنهاد هیات مدیره بابت به سرانجام رساندن طرح‌ها و برنامه‌ها
۱	نوسازی و به‌روزرسانی زیرساخت‌های فنی و تولیدی (تولید دستگاه کارتخوان، چاپ و برش کاغذ، استانداردسازی انبار، یکپارچه سازی محیط تولید و تعمیر و ...)	- استانداردسازی و بهینه سازی محیط فیزیکی - افزایش ظرفیت فیزیکی و توسعه خطوط تولید و تعمیرات	تصویب و ابلاغ اجرای برنامه جامع نوسازی و تامین زیرساخت‌های فنی و تولیدی شرکت شامل استانداردسازی محیط فیزیکی، توسعه ظرفیت خطوط تولید و ... با تامین منابع مالی مورد نیاز و نظارت مستمر پیشرفت طرح.
۲	ورود به بازارهای جدید (پرداخت هوشمند، فین تک و ...)	ورود به بازارهای جدید با هدف تنوع‌بخشی به درآمد و کاهش ریسک تمرکز کسب و کار	تصویب ورود هدفمند به بازارهای جدید در حوزه پرداخت هوشمند و فین تک با هدف تنوع بخشی به سبد درآمدی شرکت، کاهش ریسک تمرکز کسب و کار و توسعه مزیت رقابتی پایدار از طریق انجام مطالعات امکان سنجی و تخصیص منابع مورد نیاز.
۳	ایجاد خط تولید محصولات جدید مانند آداپتور و ...	ایجاد و راه‌اندازی خط تولید جدید با هدف توسعه محصول و بازار	تصویب ایجاد و راه‌اندازی خط تولید محصولات جدید از جمله آداپتور در چارچوب برنامه توسعه محصول شرکت، پس از تایید توجیه اقتصادی طرح و اخذ مجوزهای قانونی و استانداردهای لازم.

تصویب راه‌اندازی خط تزریق پلاستیک با هدف افزایش عمق داخلی سازی و کاهش وابستگی به تامین‌کنندگان بیرونی پس از تایید توجیه اقتصادی و اخذ مجوزهای قانونی و استانداردهای لازم.	نیاز به توسعه کسب و کار داخلی با هدف افزایش عمق ارزش‌آفرینی و داخلی‌سازی	راه‌اندازی خط تزریق پلاستیک (قاب پشت و روی کارتخوان و ...)	۴
تصویب افزایش سرمایه از محل آورده نقدی سهامداران در چارچوب مقررات حاکم به منظور تقویت ساختار مالی شرکت، بهره‌مندی از مزایای قانونی و ارتقای توان رقابتی شرکت.	- تقویت ساختار مالی شرکت و ارتقای نسبت کفایت سرمایه - افزایش قدرت رقابتی شرکت در بازار پرداخت و فناوری مالی - ارتقای اعتبار شرکت در تعامل با بانک‌ها و شرکای تجاری	افزایش سرمایه از محل آورده نقدی	۵

۲,۵. سیاست‌های شرکت در ارتباط با راهبری شرکتی و اقدامات صورت گرفته در رابطه با آن

۲,۵,۱. گزارش پایداری شرکتی

برنامه شرکت در خصوص نگهداشت و توسعه سرمایه انسانی

شرکت تجارت الکترونیک پارسیان کیش در راستای حفظ، توانمندسازی و افزایش دلبستگی سازمانی کارکنان، مجموعه‌ای از اقدامات و برنامه‌ها را در سال گزارش به اجرا درآورده که اهم آن‌ها به شرح زیر می‌باشد:

- برقراری ارتباط نزدیک، مستمر و بی‌واسطه با کارکنان با هدف ایجاد اعتماد متقابل و تقویت احساس امنیت روانی در تعامل با واحد امور سرمایه انسانی؛
- قدردانی از کارکنان حاضر و فعال در ایام بحران عملیاتی (جنگ ۱۲ روزه) در راستای حفظ تعهد، انگیزش و پایداری سازمانی؛
- تدوین و اجرای برنامه‌های آموزشی با هدف توسعه شایستگی‌های حرفه‌ای، ارتقای مسیر شغلی و افزایش دلبستگی سازمانی کارکنان؛
- تخصیص سهام بانک پارسیان به کارکنان با هدف افزایش انگیزش، ماندگاری نیروی انسانی و هم‌سویی منافع فردی و سازمانی؛
- برگزاری جلسات دیدار مستقیم کارکنان با مدیریت ارشد به منظور تقویت ارتباطات عمودی، شفاف سازی مسائل و دریافت مستقیم پیشنهادها؛
- سنجش رضایت شغلی کارکنان و انجام اقدامات اصلاحی متناسب با نتایج به دست آمده؛
- فعال سازی سامانه مدیریت عملکرد «سیمرغ» و بهره‌برداری از ظرفیت‌های آن در ارزیابی و پایش عملکرد کارکنان و مدیران؛
- برگزاری مصاحبه‌های خروج با کارکنان متقاضی خاتمه همکاری به منظور ریشه‌یابی علل خروج و بهبود فرآیندهای سازمانی؛
- انجام پایش سلامت دوره‌ای کارکنان و بهره‌مندی از حضور پزشک سازمانی جهت ارائه خدمات مشاوره درمانی؛
- مدیریت و رفع تعارضات پرسنلی از طریق تعامل سازنده و برگزاری جلسات حضوری با هدف ایجاد فضای گفت‌وگوی شفاف و سالم سازمانی.

برنامه شرکت در حوزه مسئولیت اجتماعی

در سال مالی مورد گزارش، رویکرد شرکت در حوزه مسئولیت اجتماعی معطوف به بازنگری سیاست‌ها، شناسایی اولویت‌ها و طراحی چارچوب‌های اجرایی متناسب با مأموریت و ظرفیت‌های شرکت بوده است. در این راستا، برنامه‌ریزی‌های اولیه به منظور تمرکز بر اقدامات هدفمند، اثربخش و همسو با حوزه فعالیت شرکت انجام شده و اجرای عملیاتی برنامه‌های مسئولیت اجتماعی در دوره‌های آتی در دستور کار قرار دارد.

برنامه شرکت در راستای افزایش سطح رفاهی، بهداشتی و آموزشی کارکنان

در راستای بهبود کیفیت زندگی کاری و ارتقای سلامت جسمی و حرفه‌ای کارکنان، اقدامات زیر در دستور کار شرکت قرار گرفته است:

- تدوین و اجرای برنامه‌های آموزشی تخصصی برای کارکنان واحدهای تعمیر و تولید بر اساس مهارت‌های مورد نیاز شغلی؛
- برنامه‌ریزی و اجرای اقدامات رفاهی از جمله پرداخت‌های مناسبی؛
- تجهیز سایت‌های فعال شرکت به امکانات رفاهی و ورزشی متناسب با ظرفیت هر سایت از جمله فوتبال دستی، میز پینگ‌پنگ و ادوات ورزش‌های گروهی؛
- انجام طب کار سالانه در کلیه مراکز شرکت اعم از تهران و شهرستان‌ها؛
- بهره‌مندی از حضور پزشک سازمانی در تمامی کارگاه‌ها و سایت‌های عملیاتی.

۲,۵,۲. گزارش اقدامات انجام شده در خصوص مسئولیت‌های اجتماعی

بُعد مسئولیت اجتماعی:

مسئولیت اجتماعی سازمان چارچوبی اخلاقی است که در آن افراد یا شرکت‌ها برای انجام وظیفه‌ی مدنی خود و اقداماتی که به نفع کل جامعه است، مسئول هستند. مسئولیت اجتماعی مجموعه وظایف و تعهداتی است که سازمان‌ها باید در جهت حفظ، مراقبت و کمک به جامعه‌ای که در آن فعالیت می‌کنند، انجام دهند.

شرکت تجارت الکترونیک پارس‌یان کیش، به‌عنوان یک مجموعه تولیدی پیشرو، همواره در مسیر توسعه کسب‌وکار، توجه به مسئولیت‌های اجتماعی را سرلوحه فعالیت‌های خود قرار داده است. ارتقای شاخص‌های سلامت، ایمنی و محیط زیست از اولویت‌های ثابت مدیران اجرایی شرکت بوده و در کلیه دفاتر، کارخانجات و سایت‌های عملیاتی مورد توجه قرار گرفته است. بر این اساس، مهم‌ترین تعهدات اجتماعی شرکت شامل موارد زیر می‌باشد:

- تعهد در قبال حفظ و صیانت از محیط زیست؛
- تعهد در حمایت از خیریه‌ها و مراکز حمایتی؛
- تعهد در حمایت از تولید داخلی و خودکفایی اقتصادی؛
- تعهد در مدیریت بهینه منابع، انرژی و اثرات زیست‌محیطی؛
- تعهد در ایجاد اشتغال مستقیم و غیرمستقیم؛
- تعهد در توجه به نیازهای مادی و معنوی کارکنان.

کمک‌های عام المنفعه

مطابق مجمع عمومی عادی صاحبان سهام مورخ ۱۴۰۴/۰۹/۳۰، مبلغ ۲,۵۰۰ میلیون تحت عنوان مسئولیت‌پذیری اجتماعی مصوب گردیده است.

۲,۵,۳. گزارش اقدامات انجام شده در خصوص مسائل محیط زیست

بُعد محیط زیست:

شرکت در راستای کاهش اثرات زیست‌محیطی فعالیت‌های خود و حرکت به سمت اقتصاد چرخشی، اقدامات زیر را به اجرا درآورده است:

- انجام تعمیرات دستگاه‌های تولیدی و استفاده از قطعات سالم دست دوم و بازگرداندن تجهیزات مستعمل به چرخه استفاده، به‌منظور کاهش مصرف منابع و جلوگیری از اتلاف انرژی؛
- بازیافت قطعات غیرقابل استفاده و بازگرداندن مواد قابل بازیافت نظیر لاستیک، کارتن و کاغذ به چرخه تولید؛
- استفاده از روش‌های حمل‌ونقل با اثرات زیست‌محیطی کمتر و صرفه اقتصادی بیشتر از جمله حمل دریایی؛
- کاهش مصرف کاغذ و تفکیک ضایعات با توجه به وارداتی بودن کاغذ؛
- بومی‌سازی تعمیرات تجهیزات و استفاده حداکثری از توان فنی داخلی به‌منظور جلوگیری از اسقاط زودهنگام دارایی‌ها؛
- جمع‌آوری و مدیریت ضایعات واحدهای تولید و تعمیر کارتخوان و چاپ و برش در راستای بازگشت به چرخه تولید و کاهش آسیب‌های زیست.

۲,۵,۴. مخارج صورت گرفته در خصوص پایداری شرکتی

در سال مالی مورد گزارش، شرکت تجارت الکترونیک پارسیان کیش هزینه‌ای مستقل و دارای ردیف حسابداری مشخص تحت عنوان «پروژه‌های اختصاصی پایداری» ثبت نموده است. با این وجود، شرکت در چارچوب ایفای مسئولیت‌های اقتصادی و اجتماعی خود، از طریق تخصیص منابع به فعالیت‌های جاری کسب‌وکار، سهم قابل توجهی در ایجاد و حفظ پایداری اقتصادی-اجتماعی ایفا نموده است.

در این راستا، پرداخت حقوق و مزایا به کارکنان، ایفای تعهدات قانونی از جمله پرداخت حق بیمه‌های اجتماعی و مالیات‌های متعلقه و همچنین تعامل مستمر با تأمین‌کنندگان و پیمانکاران داخلی، به‌عنوان بخشی از «ارزش اقتصادی توزیع‌شده» شرکت، نقش مؤثری در تقویت پایداری اقتصادی، حفظ اشتغال و حمایت از زنجیره ارزش داخلی کشور داشته است.

شایان ذکر است بخش قابل توجهی از اقدامات مرتبط با پایداری در قالب فرآیندهای عملیاتی و مدیریتی جاری شرکت، از جمله آموزش و توسعه کارکنان، الزامات ایمنی و بهداشت حرفه‌ای، نگهداشت دارایی‌ها و بهبود بهره‌وری منابع، انجام پذیرفته و به همین دلیل، هزینه‌ای مجزا و تفکیک‌شده برای آن‌ها شناسایی و ثبت نگردیده است.

با توجه به اهمیت روزافزون مقوله پایداری در راهبردهای کلان شرکت، برنامه‌ریزی لازم جهت تعریف پروژه‌های مشخص پایداری، تعیین شاخص‌های سنجش عملکرد و پیش‌بینی بودجه مستقل برای این حوزه در سال مالی آتی در دستور کار مدیریت قرار دارد.

۳. مهمترین منابع، مصارف، ریسک‌ها و روابط

۳.۱. منابع

بر اساس صورت‌های مالی منتهی به دوره مورد گزارش- صورت جریان‌های نقدی- عمده تأمین مالی شرکت در قالب سه سرفصل به شرح ذیل می‌باشد:

۱. منابع حاصل از محل پیش دریافت اخذ شده از طرف‌های تجاری بر اساس مفاد قرارداد
۲. منابع مالی حاصل از فعالیت‌های تأمین مالی که عمده آن مربوط به دریافت تسهیلات می‌باشد.
۳. منابع حاصل از وصول مطالبات از طرف‌های تجاری بر اساس مفاد قرارداد

۳.۲. مصارف

بر اساس صورت‌های مالی منتهی به دوره مورد گزارش- صورت جریان‌های نقدی- عمده مصارف مالی و غیر مالی شرکت در قالب سه سرفصل به شرح ذیل می‌باشد:

۱. پرداخت‌های نقدی حاصل از فعالیت‌های عملیاتی شرکت شامل پرداخت خرید موجودی کالا و مواد، هزینه‌های حقوق و دستمزد، هزینه‌های دولتی (بیمه و مالیات)، هزینه‌های جاری و ... می‌باشد.
۲. پرداخت نقدی بابت فعالیت‌های سرمایه‌گذاری در دوره مورد گزارش بابت خرید دارایی ثابت مشهود و صندوق درآمد ثابت می‌باشد.

۳. پرداخت‌های نقدی بابت فعالیت‌های تأمین مالی که در دوره مورد گزارش عمده آن مربوط به پرداخت اصل و فرع تسهیلات دریافتی می‌باشد.

۳.۳. ریسک‌ها و موارد عدم اطمینان و تجزیه و تحلیل آن

به غیر از ریسک‌های سیستماتیک سیاسی و اقتصادی (شامل دوره های رکود و رونق) که بر اوضاع کلی اقتصاد جهانی، منطقه‌ای و اقتصاد کشور به خصوص بازار سرمایه، اثرگذار هستند، ریسک‌های موجود که بر فعالیت شرکت تاثیرگذار می‌باشند به شرح زیر است:

○ ریسک نوسانات نرخ ارز

تغییرات نرخ ارز یکی از عمده ریسک‌هایی است که شرکت با آن مواجه است. همچنین، مشکلات ناشی از پیچیده شدن فرآیند انتقال ارز (ناشی از تحریم‌های حوزه بازرگانی)، این ریسک را افزایش داده است. ریسک نرخ ارز به صورت بالقوه آثار زیر را در پی خواهد داشت:

- افزایش بهای تمام شده کالاهای بازرگانی و تولیدی؛
- دشواری در سرمایه‌گذاری در بهره‌برداری خط جدید تولید؛
- با عنایت به اینکه فعالیت‌های شرکت تجارت الکترونیک پارسیان کیش، خدماتی، بازرگانی و تولیدی می‌باشد، برابر مصوبه هیئت محترم دولت به شماره ۶۳۷۹۳ تاریخ ۱۳۹۷/۰۵/۱۶ در حال حاضر عمده کالاهای وارداتی موضوع فعالیت شرکت در فهرست گروه دوم کالایی قرار گرفته و خرید ارز از سامانه‌های مورد تایید بانک مرکزی صورت می‌پذیرد و برابر مقررات جاری کشور نسبت به اخذ مجوزهای لازم جهت ورود کالا اقدام می‌گردد.

○ ریسک تغییر قوانین بانک مرکزی و تخصیص ارز

زمانبر بودن تخصیص ارز یکی دیگر از عمده ریسک‌هایی است که شرکت با آن مواجه است؛ همچنین، مشکلات ناشی از تغییر قوانین در این خصوص، باعث افزایش این ریسک شده است.

○ ریسک تغییرات تکنولوژی و تغییرات در بازار

با توجه به اینکه فروش کاغذهای حرارتی بخشی از فعالیتهای شرکت را به خود اختصاص داده است و رویکرد مصرف کنندگان به علت افزایش قیمت و نیز بهبود تکنولوژی در راستای کاهش استفاده از کاغذ در تجهیزات پرداخت الکترونیک می باشد، لذا ریسک کاهش استفاده از کاغذهای حرارتی متوجه فعالیتهای شرکت می باشد.

۳,۴. اطلاعات مربوط به معاملات با اشخاص وابسته

مطابق با یادداشت های صورت های مالی دوره مورد گزارش جدول معاملات با اشخاص وابسته به شرح جدول ذیل می باشد:

شرح	نام شخص وابسته	نوع وابستگی	مشمول ماده ۱۲۹	خرید کالا و خدمات	فروش کالا و خدمات	تضامین اعطایی	تسهیلات دریافتی	سود سهام	بازپرداخت تسهیلات
واحد تجاری اصلی و نهایی	بانک پارسیان	واحد تجاری نهایی	**	۰	۲۷۷,۳۶۴	۲۹,۴۱۲,۶۷۲	۸,۰۵۰,۰۰۰	۲,۲۹۲	۵,۷۰۰,۰۰۰
واحد تجاری میانی	شرکت گروه داده پردازی پارسیان	عضو هیات مدیره و سهامدار	*	۰	۰	۱۱,۱۰۵,۶۲۴	۰	۶۲۰,۰۰۰	۰
	شرکت تجارت الکترونیک پارسیان	عضو هیات مدیره و سهامدار	*	۰	۲,۷۲۵,۸۲۵	۱۰۵,۶۲۴	۰	۰	۰
شرکت تحت کنترل مشترک	شرکت خدمات بیمه ای امین پارسیان	شرکتهای همگروه	*	۰	۰	۰	۰	۰	۰
عضو هیات مدیره مشترک	شرکت سامانه پرداختهای نوین در آزادهای های کشور	شرکتهای همگروه	*	۰	۰	۰	۰	۰	۰
جمع									
					۳,۰۱۳,۱۹۹	۴۰,۶۲۳,۹۲۰	۸,۰۵۰,۰۰۰	۶۲۲,۲۹۲	۵,۷۰۰,۰۰۰



۳,۵. دعاوی حقوقی با اهمیت له / علیه شرکت

۳,۵,۱. پرونده‌های در جریان:

- شرکت معمار صنعت ماهر: در خصوص بدهی شرکت معمار صنعت ماهر و صدور یک فقره چک پرونده‌ای در محاکم قضایی مطرح و حکم به نفع شرکت تاپکیش از سوی شعبه ۱۴۲ دادگاه عمومی حقوقی رسیدگی به اسناد تجاری تهران به صورت غیابی صادر شده و جهت ادامه فرایند اجرای رای غیابی نیاز به سپردن وثیقه ملکی می‌باشد.
- ملک استیجاری آرژانتین: آقای محمدرضا صدری و خانم مریم السادات سیادت دعوی به خواسته اجرت المثل ایام استیجاری ساختمان واقع در آرژانتین علیه شرکت تاپکیش و دادخواست تقابل شرکت تاپکیش علیه نامبردگان به خواسته سه میلیارد تومان ودیعه تودیدی رای از شعبه بدوی صادر شده که شرکت تاپکیش به جهت اعتراض و تجدید نظر خواهی از جهت خسارات تاخیر تادیه متعلقه به نفع خواهان و همچنین درخواست خسارات تاخیر تادیه راجع به مبلغ سه میلیارد تومان وجه تودیدی مورد رهن اقدام نموده است. پرونده در شعبه ۷۷ دادگاه تجدید استان تهران مفتوح هنوز منجر به رای نشده است.

۳,۵,۲. پرونده‌های مختومه:

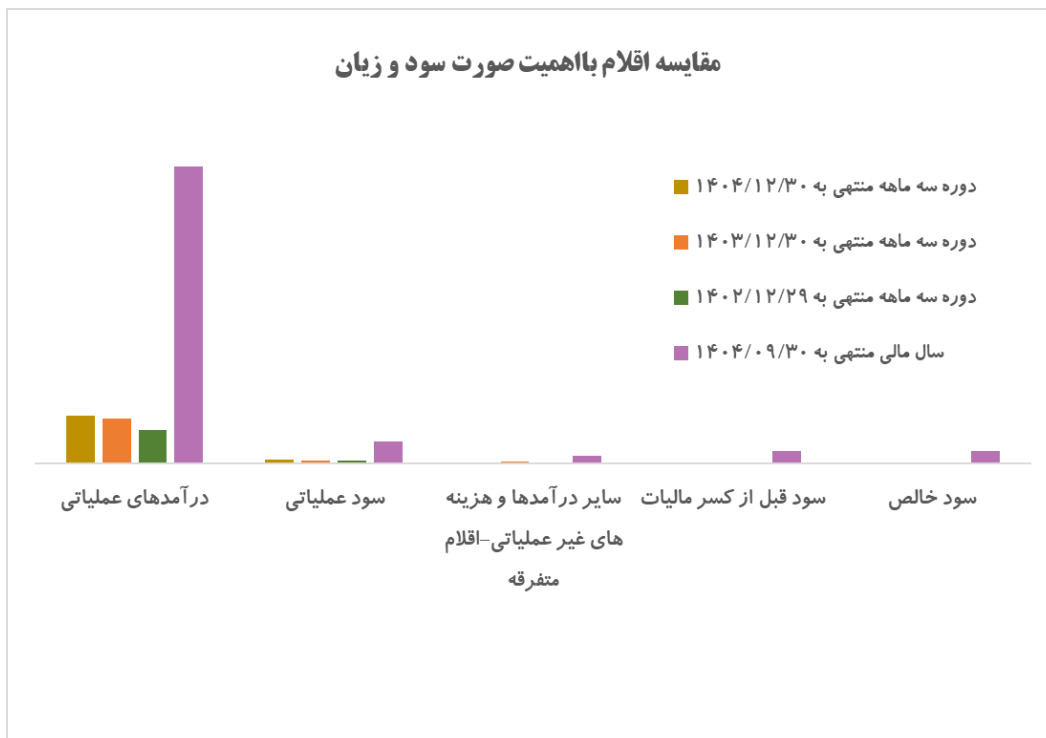
- شرکت اسکان داده‌ها: بر اساس قراردادهای منعقد شده با این شرکت با موضوعیت خرید کالا و تجهیزات سخت افزاری (ریالی-ارزی) و به جهت وصول مطالبات اقدام به طرح دعوی حقوقی نموده و پرونده پس از ارجاع به شعبه ۱۴۲ دادگاه عمومی حقوقی رسیدگی به اسناد تجاری انشاء رای گردیده و متأسفانه شرکت تاپکیش محکوم به پرداخت مطالبات معوق و مفاصاحساب تامین اجتماعی و خسارت تاخیر تادیه از تاریخ ۱۴۰۲/۰۳/۰۸ و هزینه دادرسی و حق الوکاله وکیل گردیده است، پس از اعتراض و پیگیری مکرر رای مذکور در شعبه ۱۷ دادگاه تجدیدنظر استان تهران تایید و قطعی شده و مبلغ بدهی به انضمام خسارت تاخیر تادیه از سوی شرکت به حساب معرفی شده از سوی دادگاه واریز و این پرداخت در سایت کدال افشا شده است.
- پلی کلینیک مفتح (چهاردانگه): در خصوص دعوی مطروحه از سوی سازمان تامین اجتماعی به خواسته مطالبه اجرت المثل ایام تصرف از تاریخ ۱۴۰۱ لغایت اجرای حکم پرونده پس از ارجاع به شعبه سوم دادگاه عمومی بخش چهاردانگه طبق نظر کارشناس رسمی دادگستری انشاء رای نموده و شرکت تاپکیش محکوم به تخلیه و پرداخت اجرت المثل از تاریخ ۱۴۰۱/۱۰/۲۴ شده است. رای مذکور در شعبه ۸۹ دادگاه تجدیدنظر استان تهران تایید و قطعی شده است.

۴. نتایج عملیات و چشم‌اندازها


۴,۱. نتایج عملکرد مالی و عملیاتی

جدول مقایسه ای صورت سود و زیان

شرح	سه ماهه منتهی به ۱۴۰۴/۱۲/۳۰	سه ماهه منتهی به ۱۴۰۳/۱۲/۳۰	درصد تغییرات دو دوره اخیر
درآمدهای عملیاتی (داخلی)	۳,۰۱۳,۱۹۹	۲,۸۵۴,۹۸۳	۶٪
بهای تمام شده درآمدهای عملیاتی	(۲,۵۱۹,۸۴۶)	(۲,۴۶۱,۴۱۵)	۲٪
سود ناخالص	۴۹۳,۳۵۳	۳۹۳,۵۶۸	۲۵٪
هزینه های فروش، اداری و عمومی	(۲۸۹,۶۲۶)	(۲۲۶,۰۱۶)	۲۸٪
سایر درآمدهای عملیاتی	۰	۲۵۸	-۱۰۰٪
سایر هزینه های عملیاتی	۰	۰	۰٪
سود عملیاتی	۲۰۳,۷۲۷	۱۶۷,۸۱۰	۲۱٪
هزینه های مالی	(۲۵۸,۷۵۸)	(۲۲۵,۴۰۱)	۱۵٪
سایر درآمدها و هزینه های غیر عملیاتی	۰	-	۰٪
سایر درآمدها و هزینه های غیر عملیاتی	۶۷,۳۶۱	۱۰۰,۸۴۷	-۳۳٪
سود قبل از مالیات	۱۲,۳۳۰	۴۳,۲۵۷	-۷۱٪
مالیات بر درآمد	۰	۰	۰٪
سود (زیان) خالص عملیات متوقف شده	۱۲,۳۳۰	۹	۰٪
سود خالص	۱۲,۳۳۰	۴۳,۲۶۶	۰٪



مقایسه درآمد فروش در سه سال مالی متوالی



مقایسه اجزای بهای تمام شده درآمدهای عملیاتی

مبالغ به میلیون ریال می‌باشد.

سال مالی منتهی به ۱۴۰۴/۰۹/۳۰	سه ماهه منتهی به ۱۴۰۲/۱۲/۲۹	سه ماهه منتهی به ۱۴۰۳/۱۲/۳۰	سه ماهه منتهی به ۱۴۰۴/۱۲/۲۹	مقایسه اجزای بهای تمام شده درآمدهای عملیاتی سه سال اخیر
۲,۰۶۹,۷۰۰	۱,۵۱۶,۳۱۱	۲,۷۵۰,۴۷۹	۲,۰۶۹,۷۰۰	مواد مستقیم مصرفی
۳۷۷,۲۹۰	۲۸۹,۷۷۸	۳۱۶,۲۱۲	۳۷۷,۲۹۰	دستمزد مستقیم تولید
۱۳۳,۰۶۹	۱۸۴,۱۱۹	۴۰۴,۴۷۳	۱۳۳,۰۶۹	سربار تولید
۲,۵۸۰,۰۵۹	۱,۹۹۰,۲۰۸	۳,۴۷۱,۱۶۴	۲,۵۸۰,۰۵۹	جمع
-	(۲۶۲,۰۹۲)	(۵۲۸,۳۲۰)	-	(افزایش) کاهش موجودی کالای در جریان ساخت
۱۸۹,۷۰۷	۱,۷۲۸,۱۱۶	۲,۹۴۲,۸۴۴	۰	بهای تمام شده ساخت
(۱۱۲,۴۱۱)	(۲۵۶,۲۷۹)	(۴۸۳,۱۸۸)	(۶۰,۲۱۳)	(افزایش) کاهش کالای ساخته شده
۱۴,۸۶۵,۶۶۳	۱,۴۷۱,۸۳۷	۲,۴۵۹,۶۵۶	۲,۵۱۹,۸۴۶	بهای تمام شده کالای فروش رفته
۲,۰۱۵,۶۴۷	۲۰۳,۶۳۷	۱,۷۵۹	۰	بهای تمام شده محصولات بازرگانی
۱۶,۸۸۱,۳۱۰	۱,۶۷۵,۴۷۴	۲,۴۶۱,۴۱۵	۲,۵۱۹,۸۴۶	بهای تمام شده در آمد عملیاتی

مقایسه هزینه های فروش، اداری و عمومی

مبالغ به میلیون ریال می باشد.

تفصیل هزینه های فروش، اداری و عمومی	سه ماهه منتهی به ۱۴۰۴/۱۲/۲۹	سه ماهه منتهی به ۱۴۰۳/۱۲/۳۰	سهم هزینه ها از درآمدها در دوره مالی منتهی به ۱۴۰۳/۱۲/۳۰
هزینه حقوق و دستمزد و مزایا	۱۹۷,۱۸۹	۱۳۳,۱۲۶	۶.۵٪
هزینه استهلاک	۱۱,۰۵۸	۱۰,۶۴۴	۰.۴٪
هزینه انرژی (آب، برق، گاز و سوخت)	۱,۵۳۶	۱,۱۲۵	۰.۱٪
هزینه مواد غیر مستقیم مصرفی	۰		۰.۰٪
هزینه تبلیغات	۳,۹۱۰	۸,۱۵۱	۰.۱٪
هزینه حمل و نقل و انتقال	۵,۲۷۳	۳,۳۹۹	۰.۲٪
هزینه ابزار و لوازم مصرفی	۴,۵۸۱	۷۰۱	۰.۲٪
هزینه خدمات قراردادهای و پیمانها	۳,۷۳۸	۳,۹۳۳	۰.۱٪
هزینه بانکی	۵۰۸	۴,۴۲۷	۰.۰٪
کمکهای غیر نقدی	۵,۰۶۸	۱۸,۳۷۲	۰.۲٪
هزینه اجاره محل	۰	۰	۰.۰٪
ثبتي و حقوقی	۴۳	۴۹۷	۰.۰٪
بیمه تکمیلی درمان	۲,۴۵۳	۳,۷۵۲	۰.۱٪
پالت وبسته بندی		۰	۰.۰٪
هزینه تعمیر و نگهداری	۵,۰۵۳	۱,۸۰۲	۰.۲٪
هزینه پست و تلفن	۷,۱۶۵	۹۰۹	۰.۲٪
سایر هزینه ها	۴۲,۰۵۱	۳۵,۱۷۸	۱.۴٪
جمع	۲۸۹,۶۲۶	۲۲۶,۰۱۶	۱۰٪

۴,۲. مبانی محاسبه مالیات و معافیت‌های مشمول

با توجه به فرابورسی بودن شرکت و همچنین میزان سهام شناور، از معافیت مقرر در ماده ۱۴۳ ق.م.م استفاده شده است. در این راستا، مبنای محاسبه مالیات عملکرد ۲۲/۵ درصد می‌باشد. (نرخ مالیات از ۲۵ درصد به ۲۲/۵ درصد تقلیل یافته است). همچنین نرخ موثر مالیاتی مطابق صورت‌های مالی معادل ۱۷,۵ درصد می‌باشد.

۴,۳. جزئیات پرداخت و آخرین وضعیت پرداخت سود سهام

سود سهام تقسیمی مربوط به سال مالی منتهی به ۱۴۰۳/۰۹/۳۰ مطابق مصوبه مجمع عمومی سالیانه مورخ ۱۴۰۳/۱۲/۲۸ جمعاً مبلغ ۱۰,۳۳۲ میلیون ریال (به ازای هر سهم مبلغ ۲ ریال) بوده است که مطابق برنامه زمانبندی منتشر شده در سامانه کدال سود سهامداران حقیقی، صندوقها و سبدهای سرمایه گذاری در تاریخ ۱۴۰۴/۰۳/۳۰ از طریق سامانه سجام واریز گردید. سود پرداخت نشده مربوط به سهام وثیقه سهامداران می‌باشد.

میلیون ریال	سود سال ۱۴۰۲	میلیون ریال	سود سال ۱۴۰۳
۱۴۱,۰۵۴	پرداخت شده از طریق سجام	۴,۰۴۱	پرداخت شده از طریق سجام
۱۲۶,۲۶۵	پرداخت شده خارج از سهام	۱,۵۸۸	پرداخت شده خارج از سهام
۲۰۰,۶۸۱	پرداخت نشده	۴,۷۰۳	پرداخت نشده
۴۶۸,۰۰۰	مجموع سود مصوب	۱۰,۳۳۲	مجموع سود مصوب

۴.۴. تغییرات در پرتفوی سرمایه گذاری‌ها، ترکیب دارایی‌ها و وضعیت شرکت

مبالغ به میلیون ریال می باشد.

سال مالی منتهی به ۱۴۰۴/۰۹/۳۰			سال مالی منتهی به ۱۴۰۴/۱۲/۳۰			سرمایه گذاری کوتاه مدت
ارزش بازار	بهای تمام شده	درصد مالکیت	ارزش بازار	بهای تمام شده	درصد مالکیت	
۲۳۳,۴۲۵	۲۱۲,۳۰۴	۰,۷	۳۳۶,۵۷۸	۲۱۲,۳۰۴	۰,۷	تجارت الکترونیک پارسیان
۱۰,۴۰۲	۲,۰۰۶	۰/۰۰۴	۸,۳۵۴	۲,۰۰۶	۰/۰۰۴	سرمایه گذاری خوارزمی
۶۳,۴۰۹	۲,۶۷۰	۰/۰۰۵	۲۶,۲۳۴	۲,۶۷۰	۰/۰۰۵	بانک اقتصاد نوین
۵۳۳	۳۲	۰/۰۰۰۷	۴۲۸	۳۲	۰/۰۰۰۷	بیمه پارسیان
۴۹,۲۶۱	۵۹,۲۱۲	-	۴۹,۲۶۱	۵۹,۲۱۲	-	صندوق بازارگردانی امید لوتوس پارسیان(رتاپ)
۱,۵۲۳,۴۹۰	-	-	۹۲۸,۶۹۴	-	-	صندوق سرمایه گذاری اعتماد آفرین پارسیان

مبالغ به میلیون ریال می باشد.

سال مالی منتهی به ۱۴۰۴/۰۹/۳۰			سال مالی منتهی به ۱۴۰۴/۱۲/۳۰			سرمایه گذاری بلند مدت
بهای تمام شده	درصد مالکیت	تعداد سهام	بهای تمام شده	درصد مالکیت	تعداد سهام	
۱۰,۰۰۰	کمتر از ۱ درصد	۱۰,۰۰۰,۰۰۰	۱۰,۰۰۰	کمتر از ۱ درصد	۱۰,۰۰۰,۰۰۰	تابان آتی پرداز
۱,۴۶۰	۱	۵۵,۱۸۳	۱,۴۶۰	۱	۵۵,۱۸۳	آتی شهر هوشمند ایرانیان
۱,۰۰۰	۱	۱۰۰,۰۰۰	۱,۰۰۰	۱	۱۰۰,۰۰۰	پارسیان همراه لوتوس
۴۰۰	۱	۴۰۰,۰۰۰	۴۰۰	۱	۴۰۰,۰۰۰	پویا تجارت سیمرغ کیش
۱,۵۰۰	۱۵	۱۵۰,۰۰۰	۱,۵۰۰	۱۵	۱۵۰,۰۰۰	داده کاوی معتمد اول سام
-	-	-	-	-	-	شرکت توسعه زیرساخت نوآوری شادمهر پارسیان
۱۲,۲۹۷	کمتر از ۱ درصد	۱۰,۴۶۷,۸۰۳	۱۲,۲۹۷	کمتر از ۱ درصد	۱۰,۴۶۷,۸۰۳	تجارت الکترونیک پارسیان

۴,۵. تحلیل حساسیت

با توجه به اینکه قطعات اصلی دستگاه‌های کارتخوان (بعنوان محصول اصلی شرکت) از خارج کشور تأمین می‌گردد، لذا ارتباط مستقیم با نرخ ارز دارد. بنابراین قیمت تمام شده و به تبع آن قیمت فروش تابعی از نرخ ارز می‌باشد.

جدول تحلیل حساسیت سود به ازای هر سهم شرکت

مبالغ به ریال می‌باشد.

میزان تقاضا								
183,000	182,000	181,000	180,000	170,000	160,000	150,000	140,000	
157	126	94	62	-255	-573	-890	-1,208	164,000,000
228	196	164	132	-190	-511	-832	-1,154	166,000,000
334	302	269	236	-91	-418	-745	-1,072	169,000,000
441	407	374	341	8	-325	-658	-991	172,000,000
547	513	479	445	107	-232	-571	-910	175,000,000
653	619	584	550	205	-139	-484	-828	178,000,000
775	740	705	670	319	-33	-384	-735	181,444,039
901	865	830	794	436	78	-281	-639	185,000,000
1,007	971	935	898	534	170	-193	-557	188,000,000

قیمت فروش

مفروضات تحلیل منتهی به آذر ماه ۱۴۰۴:

- نرخ برابری ارز معادل ۹۴۰,۰۰۰ ریال در نظر گرفته شده است. (در تحلیل فوق نرخ های پایین تر نیز در نظر گرفته شده است).
- میزان تولیدات کارتخوان شرکت در بودجه سال مالی ۱۴۰۵ تعداد ۱۸۰,۰۰۰ دستگاه می باشد.
- میزان مواد مستقیم مصرفی تقریباً معادل ۹۰ درصد بهای تمام شده می باشد.
- نرخ حقوق و دستمزد با ۴۰٪ افزایش محاسبه شده است.

۵. مهم‌ترین معیارها و شاخص‌های عملکرد برای ارزیابی عملکرد واحد تجاری

۵,۱. شاخص‌ها و معیارهای عملکرد برای ارزیابی

نسبت های مالی

ردیف	عنوان	نسبت	فرمول	دوره ۳ ماهه منتهی به ۱۴۰۳/۱۲/۳۰	دوره ۳ ماهه منتهی به ۱۴۰۴/۱۲/۳۰
۱	نسبت های نقدینگی	نسبت جاری	دارایی های جاری / بدهی جاری	۱.۲۰	۱.۲۳
۲		نسبت آتی	(موجودی ها - دارایی های جاری) / بدهی جاری	۰.۶۲	۰.۹۱
۳	نسبت های اهرمی	نسبت کل بدهی	کل بدهی / حقوق صاحبان سهام	۱.۹۱	۱.۹۵
۴		نسبت بدهی	کل بدهی / کل دارایی ها	۶۶٪	۶۶٪
۵	نسبت های سودآوری	بازده حقوق صاحبان سهام	سود خالص / حقوق صاحبان سهام	۰.۷۲٪	۰.۳٪
۶		حاشیه سود خالص	سود خالص / فروش	۱.۵۲٪	۰.۴٪
۷		حاشیه سود ناخالص	سود ناخالص / فروش	۱۴٪	۱۶٪
۸		بازده دارایی ها	سود خالص / کل دارایی ها	۰.۲۵٪	۰.۱٪
۹	نسبت های فعالیت	نسبت گردش موجودی کالا	میانگین موجودی کالا / بهای تمام شده کالای فروش رفته	۱.۱۰	۱
۱۰		نسبت گردش کل دارایی ها	فروش / کل دارایی ها	۰.۳۳	۰.۲۲

۶. جمع بندی

با توجه به موارد بیان شده در گزارش و در نظر گرفتن فرصت ها و برنامه های آتی شرکت در نظر دارد اقدامات مرتبط با نوسازی و به روزرسانی زیرساخت ها ، ورود به بازارهای جدید و ایجاد خط تولید محصولات جدید با لحاظ افزایش سرمایه از محل آورده نقدی به گونه ای برنامه ریزی شود که ضمن حفظ رعایت حقوق سهامداران و ذینفعان ، فروش و سودآوری بالا به همراه داشته باشد. روند اقدامات انجام شده در سال مالی ۱۴۰۴ نسبت به سنوات گذشته از لحاظ جوانب و ابعاد مقاومت به طور چشمگیری مثبت بوده و هیات مدیره بر این باور است در سنوات آتی ادامه دار خواهد بود.