

اطلاعات و صورت‌های مالی میان دوره‌ای

شرکت: تولیدی سیم و کابل تبریز سیمکات	سرمایه ثبت شده: 1,000
نماد: سیمکات (تولیدی سیم و کابل تبریز سیمکات)	سرمایه ثبت نشده: 0
کد صنعت (ISIC): 313010	اطلاعات و صورت‌های مالی میان دوره‌ای 3 ماهه منتهی به 1404/12/29 در تاریخ : (حسابرسی نشده)
سال مالی منتهی به: 1405/09/30	وضعیت ناشر: پذیرفته شده در فرابورس ایران

صورت سود و زیان

کلیه مبالغ به میلیون ریال است

درصد تغییر	تجدید ارائه شده دوره منتهی به ۱۴۰۴/۰۹/۳۰		تجدید ارائه شده دوره منتهی به ۱۴۰۳/۱۲/۳۰		دوره منتهی به ۱۴۰۴/۱۲/۲۹		شرح
	حسابرسی شده		حسابرسی نشده		حسابرسی نشده		
							عملیات در حال تداوم:
۷۴	۳۹,۱۷۸,۵۸۵	۸,۰۲۲,۱۵۱	۱۳,۹۷۴,۷۷۴				درآمدهای عملیاتی
(۵۹)	(۳۲,۹۶۷,۷۵۷)	(۷,۰۶۰,۲۰۱)	(۱۱,۳۴۶,۱۳۴)				بهای تمام شده درآمدهای عملیاتی
۱۷۸	۶,۲۱۰,۸۲۸	۹۸۱,۹۵۰	۲,۷۲۸,۶۵۰				سود(زیان) ناخالص
(۲۰)	(۶۹۶,۵۰۰)	(۱۳۶,۶۰۳)	(۱۶۳,۶۳۸)				هزینه های فروش، اداری و عمومی
۰	۰	۰	۰				هزینه کاهش ارزش دریافتی ها (هزینه استثنایی)
	۳۴۴,۸۷۹	۰	۲,۸۸۳				سایر درآمدها
۰	۰	۰	۰				سایر هزینه‌ها
۲۰۴	۵,۸۵۹,۲۰۷	۸۴۵,۳۴۷	۲,۵۶۸,۹۰۵				سود(زیان) عملیاتی
(۱۷۷)	(۱,۶۳۹,۱۵۴)	(۳۱۱,۸۱۰)	(۸۶۴,۷۸۹)				هزینه های مالی
(۱۰۰)	۵۲,۴۰۵	۹,۲۰۱	۲۵				سایر درآمدها و هزینه های غیرعملیاتی
۲۱۴	۴,۲۸۲,۴۵۸	۵۴۲,۷۲۸	۱,۷۰۴,۱۴۱				سود(زیان) عملیات در حال تداوم قبل از مالیات
							هزینه مالیات بر درآمد:
(۱۶۸)	(۷۳۷,۶۵۱)	(۱۰۸,۵۴۷)	(۲۹۱,۳۳۱)				سال جاری
۰	۰	۰	۰				سال‌های قبل
۲۲۵	۳,۵۴۴,۸۰۷	۴۳۴,۱۹۱	۱,۴۱۲,۸۱۰				سود(زیان) خالص عملیات در حال تداوم
							عملیات متوقف شده:
۰	۰	۰	۰				سود (زیان) خالص عملیات متوقف شده
۲۲۵	۳,۵۴۴,۸۰۷	۴۳۴,۱۹۱	۱,۴۱۲,۸۱۰				سود(زیان) خالص
							سود(زیان) پایه هر سهم:
۰	۶,۱۴۰	۰	۰				عملیاتی (ریال)
۰	(۱,۵۵۵)	۰	۰				غیرعملیاتی (ریال)
۰	۴,۵۸۵	۰	۰				ناشی از عملیات در حال تداوم

درصد تغییر	تجدید ارائه شده دوره منتهی به ۱۴۰۴/۰۹/۳۰	تجدید ارائه شده دوره منتهی به ۱۴۰۳/۱۲/۳۰	دوره منتهی به ۱۴۰۴/۱۲/۲۹	شرح
	حسابرسی شده	حسابرسی نشده	حسابرسی نشده	
۰	۰	۰	۰	ناشی از عملیات متوقف شده
۰	۴,۵۸۵	۰	۰	سود(زیان) پایه هر سهم
۲۲۵	۳,۵۴۴,۸۰۷	۴۳۴,۱۹۱	۱,۴۱۳,۸۱۰	سود (زیان) خالص هر سهم - ریال
۰	۱,۰۰۰	۱,۰۰۰	۱,۰۰۰	سرمایه
				دلایل تغییرات اطلاعات واقعی دوره منتهی به ۱۴۰۴/۱۲/۲۹
				دلایل تغییرات اطلاعات واقعی دوره منتهی به ۱۴۰۳/۱۲/۳۰
				دلایل تغییرات اطلاعات واقعی دوره منتهی به ۱۴۰۴/۰۹/۳۰

صورت سود و زیان جامع

کلیه مبالغ به میلیون ریال است

درصد تغییر	تجدید ارائه شده دوره منتهی به ۱۴۰۴/۰۹/۳۰	تجدید ارائه شده دوره منتهی به ۱۴۰۳/۱۲/۳۰	دوره منتهی به ۱۴۰۴/۱۲/۲۹	شرح
	حسابرسی شده	حسابرسی نشده	حسابرسی نشده	
۲۲۵	۳,۵۴۴,۸۰۷	۴۳۴,۱۹۱	۱,۴۱۳,۸۱۰	سود(زیان) خالص
				سایر اقلام سود و زیان جامع که در دوره های آتی به صورت سود و زیان تجدید طبقه بندی نخواهد شد:
۰	۰	۰	۰	مازاد تجدید ارزیابی دارایی‌های ثابت مشهود
۰	۰	۰	۰	تفاوت تسعیر ارز عملیات خارجی
۰	۰	۰	۰	سایر
۰	۰	۰	۰	مالیات بر درآمد اقلام فوق
۰	۰	۰	۰	جمع
				سایر اقلام سود و زیان جامع که در دوره های آتی به صورت سود و زیان تجدید طبقه بندی خواهد شد:
۰	۰	۰	۰	سایر
۰	۰	۰	۰	مالیات بر درآمد اقلام فوق
۰	۰	۰	۰	جمع
۰	۰	۰	۰	سایر اقلام سود و زیان جامع سال پس از کسر مالیات
۲۲۵	۳,۵۴۴,۸۰۷	۴۳۴,۱۹۱	۱,۴۱۳,۸۱۰	سود(زیان) جامع سال
				توضیحات

صورت وضعیت مالی

کلیه مبالغ به میلیون ریال است

درصد تغییر	تجدید ارائه شده به تاریخ ۱۴۰۳/۱۰/۰۱	تجدید ارائه شده به تاریخ ۱۴۰۴/۰۹/۳۰	به تاریخ ۱۴۰۴/۱۲/۲۹	شرح
	حسابرسی نشده	حسابرسی شده	حسابرسی نشده	
				دارایی‌ها
				دارایی‌های غیرجاری

درصد تغییر	تجدید ارائه شده به تاریخ ۱۴۰۲/۱۰/۰۱		تجدید ارائه شده به تاریخ ۱۴۰۲/۰۹/۳۰		به تاریخ ۱۴۰۲/۱۲/۲۹		شرح
	حسابرسی نشده	حسابرسی شده	حسابرسی نشده	حسابرسی شده	حسابرسی نشده	حسابرسی شده	
۰	۷,۵۳۲,۵۷۴	۷,۷۱۷,۸۷۲	۷,۷۳۹,۶۴۸	۷,۷۳۹,۶۴۸	۷,۷۳۹,۶۴۸	۷,۷۳۹,۶۴۸	دارایی‌های ثابت مشهود
۰	۰	۰	۰	۰	۰	۰	سرمایه‌گذاری در املاک
۰	۶,۵۷۲	۶,۵۵۰	۶,۵۵۰	۶,۵۵۰	۶,۵۵۰	۶,۵۵۰	دارایی‌های نامشهود
۲	۴۶۲	۱,۴۴۲	۱,۴۶۴	۱,۴۴۲	۱,۴۶۴	۱,۴۶۴	سرمایه‌گذاری‌های بلندمدت
۰	۰	۰	۰	۰	۰	۰	دریافتی‌های بلندمدت
۰	۰	۰	۰	۰	۰	۰	دارایی مالیات انتقالی
۰	۰	۰	۰	۰	۰	۰	سایر دارایی‌ها
۰	۷,۵۴۰,۶۰۹	۷,۷۳۵,۸۶۴	۷,۷۳۷,۶۶۲	۷,۷۳۷,۶۶۲	۷,۷۳۷,۶۶۲	۷,۷۳۷,۶۶۲	جمع دارایی‌های غیرجاری
							دارایی‌های جاری
۳,۲۰۲	۱۸۵,۹۴۳	۶۴,۷۴۹	۲,۱۳۷,۸۹۸	۶۴,۷۴۹	۲,۱۳۷,۸۹۸	۲,۱۳۷,۸۹۸	سفارشات و پیش‌پرداخت‌ها
(۴۷)	۳,۵۵۴,۰۴۷	۶,۶۷۵,۶۱۷	۳,۵۴۱,۶۴۴	۶,۶۷۵,۶۱۷	۳,۵۴۱,۶۴۴	۳,۵۴۱,۶۴۴	موجودی مواد و کالا
۵۶	۳,۶۱۹,۳۵۷	۶,۷۴۴,۱۹۳	۱۰,۵۴۰,۴۸۱	۶,۷۴۴,۱۹۳	۱۰,۵۴۰,۴۸۱	۱۰,۵۴۰,۴۸۱	دریافتی‌های تجاری و سایر دریافتی‌ها
۰	۱۵۰,۵۸۵	۵۸۵	۵۸۵	۵۸۵	۵۸۵	۵۸۵	سرمایه‌گذاری‌های کوتاه‌مدت
(۷)	۴۲,۳۲۷	۹۰۴,۴۶۳	۸۳۸,۷۵۰	۹۰۴,۴۶۳	۸۳۸,۷۵۰	۸۳۸,۷۵۰	موجودی نقد
۱۹	۶,۵۵۲,۱۵۹	۱۴,۳۸۹,۶۰۶	۱۷,۰۵۹,۳۵۸	۱۴,۳۸۹,۶۰۶	۱۷,۰۵۹,۳۵۸	۱۷,۰۵۹,۳۵۸	دارایی‌های نگهداری شده برای فروش
۰	۰	۰	۰	۰	۰	۰	جمع دارایی‌های جاری
۱۹	۶,۵۵۲,۱۵۹	۱۴,۳۸۹,۶۰۶	۱۷,۰۵۹,۳۵۸	۱۴,۳۸۹,۶۰۶	۱۷,۰۵۹,۳۵۸	۱۷,۰۵۹,۳۵۸	جمع دارایی‌ها
۱۲	۱۴,۰۹۲,۷۶۸	۲۲,۱۱۵,۴۷۰	۲۴,۷۹۷,۰۲۰	۲۲,۱۱۵,۴۷۰	۲۴,۷۹۷,۰۲۰	۲۴,۷۹۷,۰۲۰	حقوق مالکانه و بدهی‌ها
							حقوق مالکانه
۰	۸۱۱,۱۲۱	۸۱۱,۱۲۱	۸۱۱,۱۲۱	۸۱۱,۱۲۱	۸۱۱,۱۲۱	۸۱۱,۱۲۱	سرمایه
۰	۰	۰	۰	۰	۰	۰	افزایش سرمایه در جریان
۰	۰	۰	۰	۰	۰	۰	صرف سهام
۰	۰	۰	۰	۰	۰	۰	صرف سهام خزانه
۰	۸۱,۱۱۲	۸۱,۱۱۲	۸۱,۱۱۲	۸۱,۱۱۲	۸۱,۱۱۲	۸۱,۱۱۲	اندوخته قانونی
۰	۰	۰	۰	۰	۰	۰	سایر اندوخته‌ها
۰	۶,۵۵۹,۶۵۱	۶,۵۵۹,۶۵۱	۶,۵۵۹,۶۵۱	۶,۵۵۹,۶۵۱	۶,۵۵۹,۶۵۱	۶,۵۵۹,۶۵۱	مازاد تجدید ارزیابی دارایی‌ها
۰	۰	۰	۰	۰	۰	۰	تفاوت تسعیر ارز عملیات خارجی
۶	۱,۳۹۲,۵۳۱	۳,۹۳۸,۰۳۷	۴,۱۶۱,۸۶۱	۳,۹۳۸,۰۳۷	۴,۱۶۱,۸۶۱	۴,۱۶۱,۸۶۱	سود(زیان) انباشته
۰	۰	۰	۰	۰	۰	۰	سهام خزانه
۲	۸,۸۴۴,۴۰۵	۱۱,۲۷۹,۹۲۱	۱۱,۶۱۳,۷۴۵	۱۱,۲۷۹,۹۲۱	۱۱,۶۱۳,۷۴۵	۱۱,۶۱۳,۷۴۵	جمع حقوق مالکانه
							بدهی‌ها
							بدهی‌های غیرجاری
--	۱۵۷,۸۳۹	۳۳۹,۵۰۱	۰	۳۳۹,۵۰۱	۰	۰	پرداختی‌های بلندمدت
۰	۰	۰	۰	۰	۰	۰	تسهیلات مالی بلندمدت

درصد تغییر	تجدید ارائه شده به تاریخ ۱۴۰۲/۱۰/۰۱		تجدید ارائه شده به تاریخ ۱۴۰۴/۰۹/۳۰		به تاریخ ۱۴۰۴/۱۲/۲۹		شرح
	حسابرسی نشده		حسابرسی شده		حسابرسی نشده		
۰	۰		۰		۰		بدهی مالیات انتقالی
(۳۶)	۱۱۹,۹۵۷		۱۹۹,۳۹۰		۱۴۸,۳۳۸		ذخیره مزایای پایان خدمت کارکنان
(۶۶)	۳۷۷,۷۹۶		۴۳۸,۸۹۱		۱۴۸,۳۳۸		جمع بدهی‌های غیرجاری
							بدهی‌های جاری
۱۰۹	۲,۱۸۴,۳۳۰		۴,۱۵۰,۳۸۰		۸,۶۸۰,۹۸۲		پرداختنی‌های تجاری و سایر پرداختنی‌ها
۲۸	۲۵۶,۵۰۲		۷۳۷,۶۸۱		۹۴۱,۵۰۲		مالیات پرداختنی
--	۱,۰۷۱,۴۵۰		۱,۰۵۵,۷۸۳		۰		سود سهام پرداختنی
۲۶	۱,۰۹۹,۸۹۲		۲,۷۰۲,۰۴۸		۲,۴۱۲,۴۶۳		تسهیلات مالی
۰	۰		۰		۰		ذخایر
--	۳۵۸,۴۹۳		۱,۶۵۰,۸۶۶		۰		پیش‌دریافت‌ها
۳۷	۴,۹۷۰,۵۶۷		۱۰,۳۹۶,۶۵۸		۱۳,۰۳۴,۹۴۷		
۰	۰		۰		۰		بدهی‌های مرتبط با دارایی‌های نگهداری‌شده برای فروش
۳۷	۴,۹۷۰,۵۶۷		۱۰,۳۹۶,۶۵۸		۱۳,۰۳۴,۹۴۷		جمع بدهی‌های جاری
۳۳	۵,۳۴۸,۳۶۳		۱۰,۷۳۵,۵۴۹		۱۳,۱۸۳,۳۷۵		جمع بدهی‌ها
۱۳	۱۴,۰۹۳,۷۶۸		۳۲,۱۱۵,۴۷۰		۳۴,۷۹۷,۰۲۰		جمع حقوق مالکانه و بدهی‌ها

صورت تغییرات در حقوق مالکانه

کلیه مبالغ به میلیون ریال است

شرح	سرمایه	افزایش سرمایه در جریان	صرف سهام	صرف سهام	اندرخته قانونی	سایر اندرخته‌ها	مازاد تجدید ارزیابی دارایی‌ها	تفاوت تسعیر ارز عملیات خارجی	سود انباشته	سهام خزانه	جمع کل
مانده در ۱۴۰۳/۱۰/۰۱	۸۱۱,۱۲۱	۰	۰	۰	۸۱,۱۱۲	۰	۶,۵۵۹,۶۵۱	۰	۱,۳۹۲,۵۳۱	۰	۸,۸۴۴,۴۰۵
اصلاح اشتباهات	۰	۰	۰	۰	۰	۰	۰	۰	۰	۰	۰
تغییر در رویه‌های حسابداری	۰	۰	۰	۰	۰	۰	۰	۰	۰	۰	۰
مانده تجدید ارائه شده در ۱۴۰۳/۱۰/۰۱	۸۱۱,۱۲۱	۰	۰	۰	۸۱,۱۱۲	۰	۶,۵۵۹,۶۵۱	۰	۱,۳۹۲,۵۳۱	۰	۸,۸۴۴,۴۰۵
تغییرات حقوق مالکانه در سال ۱۴۰۴/۰۹/۳۰											
سود(زیان) خالص گزارش شده در صورت‌های مالی سال ۱۴۰۴/۰۹/۳۰									۳,۵۴۴,۸۰۷		۳,۵۴۴,۸۰۷
اصلاح اشتباهات	۰	۰	۰	۰	۰	۰	۰	۰	۰	۰	۰
تغییر در رویه‌های حسابداری	۰	۰	۰	۰	۰	۰	۰	۰	۰	۰	۰
سود(زیان) خالص تجدید ارائه شده سال ۱۴۰۴/۰۹/۳۰	۰	۰	۰	۰	۰	۰	۰	۰	۳,۵۴۴,۸۰۷	۰	۳,۵۴۴,۸۰۷
سایر اقلام سود و زیان جامع پس از کسر مالیات									۰		۰
سود(زیان) جامع سال ۱۴۰۴/۰۹/۳۰	۰	۰	۰	۰	۰	۰	۰	۰	۳,۵۴۴,۸۰۷	۰	۳,۵۴۴,۸۰۷
سود سهام مصوب									(۱,۰۰۹,۳۹۱)		(۱,۰۰۹,۳۹۱)
افزایش سرمایه	۰	۰	۰	۰	۰	۰	۰	۰	۰	۰	۰
افزایش سرمایه در جریان									۰		۰

شرح	سرمایه	افزایش سرمایه در جریان	صرف سهام	صرف سهام خزانه	اندرخته قانونی	سایر اندرخته‌ها	مازاد تجدید ارزیابی دارایی‌ها	تفاوت تسعیر ارز عملیات خارجی	سود انباشته	سهام خزانه	جمع کل
خرید سهام خزانه										۰	۰
فروش سهام خزانه			۰	۰						۰	۰
انتقال از سایر اقلام حقوق مالکانه به سود و زیان انباشته				۰			۰	۰	۰		۰
تخصیص به اندرخته قانونی					۰						۰
تخصیص به سایر اندرخته‌ها						۰					۰
مانده تجدید ارائه شده در ۱۴۰۴/۰۹/۳۰	۸۱۱,۱۲۱	۰	۰	۰	۸۱,۱۱۲	۰	۶,۵۵۹,۶۵۱	۰	۳,۹۲۸,۰۳۷	۰	۱۱,۳۷۹,۹۳۱
تغییرات حقوق مالکانه در دوره ۳ ماهه منتهی به ۱۴۰۴/۱۲/۲۹											
سود (زیان) خالص در دوره ۳ ماهه منتهی به ۱۴۰۴/۱۲/۲۹									۱,۴۱۳,۸۱۰		۱,۴۱۳,۸۱۰
سایر اقلام سود و زیان جامع پس از کسر مالیات											۰
سود (زیان) جامع در دوره ۳ ماهه منتهی به ۱۴۰۴/۱۲/۲۹	۰	۰	۰	۰	۰	۰	۰	۰	۱,۴۱۳,۸۱۰	۰	۱,۴۱۳,۸۱۰
سود سهام مصوب									(۱,۱۷۸,۹۸۶)		(۱,۱۷۸,۹۸۶)
افزایش سرمایه	۰		۰			۰	۰		۰		۰
افزایش سرمایه در جریان	۰	۰									۰
خرید سهام خزانه										۰	۰
فروش سهام خزانه				۰						۰	۰
انتقال از سایر اقلام حقوق مالکانه به سود و زیان انباشته				۰			۰	۰	۰		۰
تخصیص به اندرخته قانونی					۰						۰
تخصیص به سایر اندرخته‌ها						۰					۰
مانده در ۱۴۰۴/۱۲/۲۹	۸۱۱,۱۲۱	۰	۰	۰	۸۱,۱۱۲	۰	۶,۵۵۹,۶۵۱	۰	۴,۱۶۱,۸۶۱	۰	۱۱,۶۱۳,۷۴۵

صورت جریان‌های نقدی

کلیه مبالغ به میلیون ریال است

شرح	دوره منتهی به ۱۴۰۴/۱۲/۲۹		
	تجدید ارائه شده دوره منتهی به ۱۴۰۳/۱۲/۳۰	تجدید ارائه شده دوره منتهی به ۱۴۰۴/۰۹/۳۰	درصد تغییر
	حسابرسی نشده	حسابرسی شده	
جریانهای نقدی حاصل از فعالیت‌های عملیاتی:			
نقد حاصل از عملیات	۵۲۸,۴۲۳	۱۵۱,۳۸۰	۲۴۹
پرداخت‌های نقدی بابت مالیات بر درآمد	(۲۸,۵۰۶)	(۲۵۶,۴۷۲)	(۳۶)
جریان خالص ورود (خروج) نقد حاصل از فعالیت‌های عملیاتی	۴۸۹,۹۱۷	۷۳۷,۷۷۹	۳۰۶
جریانهای نقدی حاصل از فعالیت‌های سرمایه‌گذاری:			
دریافت‌های نقدی حاصل از فروش دارایی‌های ثابت مشهود	۰	۰	۰
پرداخت‌های نقدی برای خرید دارایی‌های ثابت مشهود	(۷,۵۸۱)	(۲۸۲,۱۶۸)	(۶۱۷)
دریافت‌های نقدی حاصل از فروش دارایی‌های غیرجاری نگهداری‌شده برای فروش	۰	۰	۰
دریافت‌های نقدی حاصل از فروش دارایی‌های نامشهود	۰	۰	۰
پرداخت‌های نقدی برای خرید دارایی‌های نامشهود	۰	۰	۰

درصد تغییر	شرح		
	دوره منتهی به ۱۴۰۲/۱۲/۲۹	تجدید ارائه شده دوره منتهی به ۱۴۰۲/۱۲/۳۰	تجدید ارائه شده دوره منتهی به ۱۴۰۴/۰۹/۳۰
	حسابرسی نشده	حسابرسی نشده	حسابرسی شده
۰	۰	۰	۰
دریافت‌های نقدی حاصل از فروش سرمایه‌گذاری‌های بلندمدت			
--	(۲۲)	۰	(۹۸۰)
پرداخت‌های نقدی برای تحصیل سرمایه‌گذاری‌های بلندمدت			
۰	۰	۰	۰
دریافت‌های نقدی حاصل از فروش سرمایه‌گذاری در املاک			
۰	۰	۰	۰
پرداخت‌های نقدی برای تحصیل سرمایه‌گذاری در املاک			
۰	۰	۰	۱۵۰,۰۰۰
دریافت‌های نقدی حاصل از فروش سرمایه‌گذاری‌های کوتاه‌مدت			
۰	۰	۰	۰
پرداخت‌های نقدی برای تحصیل سرمایه‌گذاری‌های کوتاه‌مدت			
۰	۰	۰	۰
پرداخت‌های نقدی بابت تسهیلات اعطایی به دیگران			
۰	۰	۰	۰
دریافت‌های نقدی حاصل از استرداد تسهیلات اعطایی به دیگران			
۰	۰	۰	۰
دریافت‌های نقدی حاصل از سود تسهیلات اعطایی به دیگران			
۰	۰	۰	۰
دریافت‌های نقدی حاصل از سود سهام			
(۹۵)	۲۱۳	۴,۷۲۶	۵,۹۰۹
دریافت‌های نقدی حاصل از سود سایر سرمایه‌گذاری‌ها			
--	(۷,۳۹۰)	۳,۶۶۸	(۱۳۷,۲۳۹)
جریان خالص ورود (خروج) نقد حاصل از فعالیت‌های سرمایه‌گذاری			
۲۸۸	۴۸۲,۵۲۷	۱۲۴,۳۹۹	۶۱۰,۵۴۰
جریان خالص ورود (خروج) نقد قبل از فعالیت‌های تامین مالی			
جریانهای نقدی حاصل از فعالیت‌های تامین مالی:			
۰	۰	۰	۰
دریافت‌های نقدی حاصل از افزایش سرمایه			
۰	۰	۰	۰
دریافت‌های نقدی حاصل از صرف سهام			
۰	۰	۰	۰
دریافت‌های نقدی حاصل از فروش سهام خزانه			
۰	۰	۰	۰
پرداخت‌های نقدی برای خرید سهام خزانه			
۱۱	۱,۹۳۵,۱۵۰	۱,۷۲۳,۸۵۴	۶,۴۰۶,۸۸۲
دریافت‌های نقدی حاصل از تسهیلات			
(۳۴)	(۱,۸۴۱,۳۷۷)	(۱,۳۷۷,۲۶۹)	(۴,۷۱۳,۶۰۰)
پرداخت‌های نقدی بابت اصل تسهیلات			
(۸۴)	(۱۹۲,۱۳۲)	(۱۰۴,۶۲۵)	(۴۳۳,۰۲۵)
پرداخت‌های نقدی بابت سود تسهیلات			
۰	۰	۰	۰
دریافت‌های نقدی حاصل از انتشار اوراق مشارکت			
۰	۰	۰	۰
پرداخت‌های نقدی بابت اصل اوراق مشارکت			
۰	۰	۰	۰
پرداخت‌های نقدی بابت سود اوراق مشارکت			
۰	۰	۰	۰
دریافت‌های نقدی حاصل از انتشار اوراق خرید دین			
۰	۰	۰	۰
پرداخت‌های نقدی بابت اصل اوراق خرید دین			
۰	۰	۰	۰
پرداخت‌های نقدی بابت سود اوراق خرید دین			
۰	۰	۰	۰
پرداخت‌های نقدی بابت اصل اقساط اجاره سرمایه‌ای			
۰	۰	۰	۰
پرداخت‌های نقدی بابت سود اجاره سرمایه‌ای			
(۸۷)	(۴۵۰,۰۰۰)	(۲۴۰,۱۵۰)	(۱,۰۲۱,۳۵۶)
پرداخت‌های نقدی بابت سود سهام			
--	(۵۴۸,۲۵۰)	۲۱,۸۱۰	۲۴۸,۸۰۱
جریان خالص ورود (خروج) نقد حاصل از فعالیت‌های تامین مالی			
--	(۶۵,۷۱۲)	۱۴۶,۲۰۹	۸۵۹,۳۴۱
خالص افزایش (کاهش) در موجودی نقد			
۲,۰۴۲	۹۰۴,۴۶۲	۴۲,۲۳۷	۴۲,۲۳۷
مانده موجودی نقد در ابتدای سال			
۰	۰	۰	۲,۸۹۵
تأثیر تغییرات نرخ ارز			
۲۴۵	۸۲۸,۷۵۰	۱۸۸,۴۳۶	۹۰۴,۴۶۲
مانده موجودی نقد در پایان سال			

برآورد دوره ۹ ماهه منتهی به ۱۴۰۵/۰۹/۳۰				دوره ۳ ماهه منتهی به ۱۴۰۴/۱۲/۲۹						سال مالی منتهی به ۱۴۰۳/۰۹/۳۰						دوره ۳ ماهه منتهی به ۱۴۰۲/۱۲/۳۰		مبانی و مرجع قیمت گذاری	ظرفیت عملی	واحد	نوع کالا	
مبلغ فروش	نرخ فروش	تعداد فروش	تعداد تولید	سود ناخالص	مبلغ تمام شده	مبلغ فروش	نرخ فروش	تعداد فروش	تعداد تولید	سود ناخالص	مبلغ تمام شده	مبلغ فروش	نرخ فروش	تعداد فروش	تعداد تولید	مبلغ فروش	تعداد فروش					
۰	۰	۰	۰	۰	۰	۰	۰	۰	۰	۰	۰	۰	۰	۰	۰	۰	۰	۰	۰	کیلوگرم	گروه سیم و کابل های مسی	
۰	۰	۰	۰	۰	۰	۰	۰	۰	۰	۰	۰	۰	۰	۰	۰	۰	۰	۰	۰	کیلوگرم	انواع مفتول آلومینیومی	
۰	۰	۰	۰	۱۵,۸۹۳	(۲۱۱,۱۳۸)	۳۳۷,۰۳۰		۴۵,۶۵۱	۴۵,۶۵۱	۸۸,۰۵۷	(۱,۱۷۷,۴۳۰)	۱,۲۴۵,۴۷۷		۴۴۰,۶۷۰	۴۴۰,۶۷۰	۸۴۹,۶۲۵	۲۶۲,۲۴۴				جمع فروش صادراتی	
																					درآمد ارائه خدمات:	
۰	۰	۰	۰	۸۰	(۱۰۰)	۱۸۰	۳۹۸,۳۳۰	۴۵۲	۴۵۲	۱۷,۴۳۳	(۵,۱۱۹)	۲۲,۵۵۲	۱,۷۴۶,۹۹۸	۱۲,۹۰۹	۱۲,۹۰۹	۲۲۹	۱,۰۱۴		۰	کیلوگرم	گروه سیم و کابل های مسی	
۰	۰	۰	۰	۱,۱۳۰	(۸۸۷)	۲,۰۱۷	۲۱۹,۹۰۸	۹,۱۷۳	۶,۰۳۶	۳,۳۰۴	(۱,۶۲۳)	۴,۹۲۷	۳۰۷,۸۸۲	۲۳,۷۰۱	۲۳,۷۰۱				۰	کیلوگرم	گروه سیم و کابل های آلومینیومی	
۰	۰	۰	۰	۸۱,۳۲۴	(۶۹,۳۷۶)	۱۵۰,۶۰۰	۳۹۳,۰۲۳	۳۸۳,۱۸۴	۴۱۷,۲۶۹	۰	۰	۰	۰	۰	۰	۰	۰	۰	۰	کیلوگرم	انواع مفتول مسی	
۰	۰	۰	۰	۸۲,۵۲۴	(۷۰,۳۶۳)	۱۵۲,۷۹۷	۳۹۳,۸۰۸	۴۲۳,۷۴۷	۲۰,۷۳۷	(۶,۷۴۲)	۲۷,۴۷۹	۳۶,۶۱۰	۳۶,۶۱۰	۲۲۹	۱,۰۱۴						جمع درآمد ارائه خدمات	
				۰	۰				۰	۰	۰				۰						سایر	
۱۳,۳۴۶,۳۰۵		۱,۷۷۸,۳۷۵	۳,۵۳۱,۶۳۵	۳,۷۳۸,۶۵۱	(۱۱,۳۴۶,۱۳۴)	۱۳,۹۷۴,۷۷۴	۳,۰۷۱,۹۶۷	۳,۴۷۸,۷۳۰	۶,۳۱۰,۸۲۸	(۳۳,۹۶۷,۷۵۷)	۳۹,۱۷۸,۵۸۵	۶,۷۳۷,۷۳۴	۱۱,۷۰۶,۰۰۰	۸,۰۴۳,۱۵۱	۳,۰۸۷,۶۸۳							جمع

رند فروش و بهای تمام شده در 5 سال اخیر

کلیه مبالغ درج شده به میلیون ریال می باشد

شرح	سال مالی ۱۴۰۰/۰۹/۳۰	سال مالی ۱۴۰۱/۰۹/۳۰	سال مالی ۱۴۰۲/۰۹/۳۰	سال مالی ۱۴۰۳/۰۹/۳۰	سال مالی ۱۴۰۴/۰۹/۳۰	سال مالی ۱۴۰۴/۱۲/۲۹	برآورد دوره ۹ ماهه منتهی به ۱۴۰۵/۰۹/۳۰
مبلغ فروش	۲,۷۱۳,۷۹۰	۷,۹۳۳,۳۸۸	۱۱,۹۵۵,۵۳۹	۱۹,۴۹۸,۴۳۹	۳۹,۱۷۸,۵۸۵	۱۳,۹۷۴,۷۷۴	۱۳,۳۴۶,۳۰۵
مبلغ بهای تمام شده	(۳,۱۶۹,۸۷۳)	(۶,۷۰۷,۳۶۰)	(۱۰,۳۰۶,۳۳۳)	(۱۶,۹۳۸,۴۱۴)	(۳۳,۹۶۷,۷۵۷)	(۱۱,۳۴۶,۱۳۴)	(۳۳,۱۷۰,۴۴۵)

اهداف و راهبردهای آتی مدیریت در خصوص تولید و فروش محصولات

.....

برآورد شرکت از تغییرات نرخ فروش محصولات

شرح محصول	واحد	مقدار	نرخ - ریال	بهای تمام شده - ریال	مقدار	نرخ - ریال	بهای تمام شده - ریال	مقدار	نرخ - ریال	بهای تمام شده - ریال	مقدار	نرخ - ریال	بهای تمام شده - ریال	مقدار	نرخ - ریال	بهای تمام شده - ریال
تمامی گروه محصولات		۱,۹۰۲,۲۶۲	۱,۸۰۴,۰۹۷	۲۳,۱۷۰,۴۴۵												
جمع کل				۲۳,۱۷۰,۴۴۵												

گردش مقداری - ریالی موجودی کالا (برآوردی پایان سال آینده)

خرید و مصرف مواد اولیه

دوره ۲ ماهه منتهی به ۱۳۰۴/۱۲/۲۹												واحد	شرح				
موجودی پایان دوره			مصرف			خرید طی دوره			موجودی اول دوره								
مبلغ	نرخ	مقدار	مبلغ	نرخ	مقدار	مبلغ	نرخ	مقدار	مبلغ	نرخ	مقدار						
میلیون ریال	ریال		میلیون ریال	ریال		میلیون ریال	ریال		میلیون ریال	ریال							
																	مواد اولیه داخلی:
۶۳,۰۹۶,۳۱۷	۶۱,۹۱۵,۶۷۱	۱,۰۱۹,۰۶۷	۱۱,۲۱۴,۱۳۱	۱۰,۴۷۹,۵۱۷	۱,۰۷۰,۱۰۰	۷۳,۱۸۹,۱۳۵	۳۷,۲۳۶,۸۷۹	۱,۹۳۹,۱۶۷	۳,۱۲۱,۳۱۳	۱۴,۱۴۱,۴۳۰	۱۵۰,۰۰۰	کیلوگرم	تمام مواد اولیه				
۶۳,۰۹۶,۳۱۷			۱۱,۲۱۴,۱۳۱			۷۳,۱۸۹,۱۳۵			۳,۱۲۱,۳۱۳				جمع مواد اولیه داخلی				
													مواد اولیه وارداتی:				
													جمع مواد اولیه وارداتی				
۶۳,۰۹۶,۳۱۷			۱۱,۲۱۴,۱۳۱			۷۳,۱۸۹,۱۳۵			۳,۱۲۱,۳۱۳				جمع کل				

خرید و مصرف مواد اولیه (برآوردی)

برآورد دوره ۹ ماهه منتهی به ۱۳۰۵/۰۹/۳۰												واحد	شرح				
موجودی پایان دوره			مصرف			خرید طی دوره			موجودی اول دوره								
مبلغ	نرخ	مقدار	مبلغ	نرخ	مقدار	مبلغ	نرخ	مقدار	مبلغ	نرخ	مقدار						
میلیون ریال	ریال		میلیون ریال	ریال		میلیون ریال	ریال		میلیون ریال	ریال							
																	مواد اولیه داخلی:
۶۳,۸۴۳,۱۸۱	۶۴,۰۳۳,۲۵۸	۹۸۱,۵۶۸	۹,۹۹۰,۳۰۱	۵,۷۷۰,۵۱۷	۱,۷۳۱,۳۴۹	۹,۷۳۷,۱۶۵	۵,۷۴۸,۸۸۰	۱,۶۹۳,۷۵۰	۶۳,۰۹۶,۳۱۷	۶۱,۹۱۵,۶۷۱	۱,۰۱۹,۰۶۷	کیلوگرم	تمام مواد اولیه				
۶۳,۸۴۳,۱۸۱			۹,۹۹۰,۳۰۱			۹,۷۳۷,۱۶۵			۶۳,۰۹۶,۳۱۷				جمع مواد اولیه داخلی				
													مواد اولیه وارداتی:				
													جمع مواد اولیه وارداتی				
۶۳,۸۴۳,۱۸۱			۹,۹۹۰,۳۰۱			۹,۷۳۷,۱۶۵			۶۳,۰۹۶,۳۱۷				جمع کل				

خرید و مصرف مواد اولیه (برآوردی پایان سال آینده)

برآورد شرکت از تغییرات نرخ خرید مواد اولیه

نرخ خرید مواد اولیه	برآورد دوره ۹ ماهه منتهی به ۱۳۰۵/۰۹/۳۰
«جملات آینده‌نگر نشان‌دهنده انتظارات، باورها یا پیش‌بینی‌های جاری از رویدادها و عملکرد مالی است. این جملات در معرض ریسک‌ها، عدم قطعیت‌ها و مفروضات غیرقطعی قرار دارند. بنابراین نتایج واقعی ممکن است متفاوت از نتایج مورد انتظار باشند.»		

تشریح برنامه های شرکت جهت تکمیل طرح های توسعه

کلیه مبالغ درج شده به میلیون ریال می باشد

نام طرح	هزینه های برآوردی ریالی طرح - میلیون ریال	هزینه های برآوردی ارزی طرح	نوع ارز	هزینه های انجام شده تا تاریخ ۱۴۰۴/۱۲/۲۹ - میلیون ریال	هزینه های برآوردی تکمیل طرح- میلیون ریال	منابع تامین مالی ارزی ریالی	نرخ MPV ح IRR	درصد پیشرفت فیزیکی طرح در تاریخ ۱۴۰۴/۰۹/۳۰	درصد پیشرفت فیزیکی طرح در تاریخ ۱۴۰۴/۱۲/۲۹	درصد پیشرفت فیزیکی برآوردی طرح در تاریخ ۱۴۰۵/۰۹/۳۰	تاریخ برآوردی بهره برداری از طرح	تشریح تاثیر طرح در فعالیتهای آتی شرکت	توضیحات
---------	-------------------------------------------	----------------------------	---------	-------------------------------------------------------	------------------------------------------	-----------------------------	---------------	--------------------------------------------	--------------------------------------------	----------------------------------------------------	----------------------------------	---------------------------------------	---------

توضیحات درخصوص تشریح برنامه های شرکت جهت تکمیل طرح های توسعه

وضعیت شرکت های سرمایه پذیر

کلیه مبالغ درج شده به میلیون ریال می باشد

نام شرکت	سال مالی منتهی به ۱۴۰۴/۰۹/۳۰				دوره ۳ ماهه منتهی به ۱۴۰۴/۱۲/۲۹				برآورد دوره ۹ ماهه منتهی به ۱۴۰۵/۰۹/۳۰				
	درصد مالکیت	بهای تمام شده	سال مالی شرکت سرمایه پذیر	درآمد سرمایه گذاری - میلیون ریال	درصد مالکیت	بهای تمام شده	درآمد هر سهم	درآمد نقدی هر سهم	درآمد سرمایه گذاری - میلیون ریال	درصد مالکیت	بهای تمام شده	درآمد هر سهم	درآمد نقدی هر سهم

توضیحات در خصوص وضعیت شرکت های سرمایه پذیر

«جملات آینده نگر نشان دهنده انتظارات، باورها یا پیش بینی های جاری از رویدادها و عملکرد مالی است. این جملات در معرض ریسک ها، عدم قطعیت ها و مفروضات غیرقطعی قرار دارند. بنابراین نتایج واقعی ممکن است متفاوت از نتایج مورد انتظار باشند.»

اطلاعات این فرم گزیده ای از اطلاعات گزارش تفسیری مدیریت می باشد که هیئت مدیره شرکت مطابق با مفاد دستورالعمل اجرایی افشای اطلاعات شرکتهای ثبت شده نزد سازمان موظف به ارائه آن در پیوست این اطلاعیه می باشد و این اطلاعات جایگزین گزارش مذکور نیست.

سایر درآمدهای عملیاتی

کلیه مبالغ درج شده به میلیون ریال می باشد

شرح	سال مالی منتهی به ۱۴۰۴/۰۹/۳۰	دوره ۳ ماهه منتهی به ۱۴۰۴/۱۲/۲۹	برآورد دوره ۹ ماهه منتهی به ۱۴۰۵/۰۹/۳۰
سود و زیان تسعیر ارز	۱۷,۰۳۰	۰	۰
فروش ضایعات	۲۳۷,۸۴۹	۲,۸۸۳	۰
جمع	۲۴۴,۸۷۹	۲,۸۸۳	۰

سایر هزینه های عملیاتی

کلیه مبالغ درج شده به میلیون ریال می باشد

شرح	سال مالی منتهی به ۱۴۰۴/۰۹/۳۰	دوره ۳ ماهه منتهی به ۱۴۰۴/۱۲/۲۹	برآورد دوره ۹ ماهه منتهی به ۱۴۰۵/۰۹/۳۰
زیان تسعیر ارز	۰	۰	۰
هزینه های جذب نشده	۰	۰	۰
جمع	۰	۰	۰

منابع تامین مالی

کلیه مبالغ درج شده به میلیون ریال می باشد

منابع تامین مالی شرکت در دوره ۲ ماهه منتهی به ۱۴۰۴/۱۲/۲۹

محل تامین	نرخ سود	مانده اول دوره تسهیلات ارزی و ریالی (میلیون ریال)	مانده پایان دوره (اصل و فرع)				مبلغ هزینه مالی طی دوره	سایر توضیحات
			ارزی			ریالی		
			معادل ریالی تسهیلات ارزی (میلیون ریال)	مبلغ ارزی	نوع ارز			
تسهیلات دریافتی از بانکها	۲۲	۲,۷۰۲,۰۴۸	۰	۰	۲,۴۱۲,۴۶۳	۸۶۴,۷۸۹		
تسهیلات تسویه شده از ابتدای سال مالی تا پایان دوره		۰				۰		
جمع		۲,۷۰۲,۰۴۸	۰		۲,۴۱۲,۴۶۳	۸۶۴,۷۸۹		
						انتقال به دارایی		
						هزینه مالی دوره	۸۶۴,۷۸۹	

منابع تامین مالی (برآوردی)

کلیه میبالغ درج شده به میلیون ریال می باشد

برآورد منابع تامین مالی شرکت در دوره ۹ ماهه منتهی به ۱۴۰۵/۰۹/۳۰

محل تامین	نرخ سود	مانده اول دوره تسهیلات ارزی و ریالی (میلیون ریال)	مانده پایان دوره (اصل و فرع)				مبلغ هزینه مالی طی دوره	سایر توضیحات
			ارزی			ریالی		
			معادل ریالی تسهیلات ارزی (میلیون ریال)	مبلغ ارزی	نوع ارز			
تسهیلات دریافتی از بانکها	۲۲	۲,۷۰۲,۰۴۸	۰	۰	۲,۲۳۸,۵۳۰	۱,۷۱۰,۸۸۸		
تسهیلات تسویه شده از ابتدای سال مالی تا پایان دوره		۰				۰		
جمع		۲,۷۰۲,۰۴۸	۰		۲,۲۳۸,۵۳۰	۱,۷۱۰,۸۸۸		
						انتقال به دارایی		
						هزینه مالی دوره	۱,۷۱۰,۸۸۸	

منابع تامین مالی (برآوردی پایان سال آینده)

توضیحات در خصوص جزئیات منابع تامین مالی شرکت در پایان دوره

.....

برآورد شرکت از برنامه های تامین مالی و تغییرات هزینه های مالی شرکت

.....

سایر درآمدها و هزینه های غیرعملیاتی - درآمد سرمایه گذاری ها

کلیه میبالغ درج شده به میلیون ریال می باشد

شرح	سال مالی منتهی به ۱۴۰۴/۰۹/۳۰	دوره ۲ ماهه منتهی به ۱۴۰۴/۱۲/۲۹	برآورد دوره ۹ ماهه منتهی به ۱۴۰۵/۰۹/۳۰
سود حاصل از سپرده های بانکی	۵,۹۰۹	۲۵	۰

شرح	سال مالی منتهی به ۱۴۰۴/۰۹/۳۰	دوره ۲ ماهه منتهی به ۱۴۰۴/۱۲/۲۹	برآورد دوره ۹ ماهه منتهی به ۱۴۰۵/۰۹/۳۰
سود تسعیر دارائی غیر مرتبط با عملیات موجودی نقد	۲,۸۹۵	۰	۰
سود حاصل از فروش اخزا	۱۹,۵۰۶	۰	۰
سایر	۴,۹۱۵	۰	۰
درآمد حمل کالا	۱۹,۱۸۰	۰	۰
جمع	۵۲,۴۰۵	۲۵	۰

سایر درآمدها و هزینه‌های غیرعملیاتی - اقلام متفرقه

کلیه مبالغ درج شده به میلیون ریال می باشد

شرح	سال مالی منتهی به ۱۴۰۴/۰۹/۳۰	دوره ۲ ماهه منتهی به ۱۴۰۴/۱۲/۲۹	برآورد دوره ۹ ماهه منتهی به ۱۴۰۵/۰۹/۳۰
جمع	۰	۰	۰

برنامه شرکت در خصوص تقسیم سود

کلیه مبالغ درج شده به میلیون ریال می باشد

مبلغ سود انباشته پایان سال مالی گذشته	سود سهام پیشنهادی هیئت مدیره در سال مالی گذشته	مبلغ سود خالص سال مالی گذشته	سود سهام مصوب مجمع سال مالی گذشته	پیشنهاد هیئت مدیره در خصوص درصد تقسیم سود سال مالی جاری
۲,۹۲۸,۰۳۷	۱,۰۰۹,۶۲۳	۲,۵۴۴,۸۰۷	۱,۱۷۸,۹۸۶	۰

سایر برنامه های با اهمیت شرکت

برآورد دوره ۹ ماهه منتهی به ۱۴۰۵/۰۹/۳۰
----------------------------------------	-------

سایر توضیحات با اهمیت

.....
«جملات آینده‌نگر نشان‌دهنده انتظارات، باورها یا پیش‌بینی‌های جاری از رویدادها و عملکرد مالی است. این جملات در معرض ریسک‌ها، عدم قطعیت‌ها و مغروضات غیرقطعی قرار دارند. بنابراین نتایج واقعی ممکن است متفاوت از نتایج مورد انتظار باشند.»

گزارش تفسیری مدیریت شرکت تولیدی سیم و کابل تبریز-سیمکات (سهامی عام)

دوره مالی ۳ ماهه منتهی به ۲۹ اسفند ۱۴۰۴



شرکت تولیدی سیم و کابل تبریز-سیمکات (سهامی عام)

ناشر پذیرفته شده در فرا بورس

گزارش تفسیری مدیریت

پیوست صورتهای مالی دوره مالی ۳ ماهه منتهی به ۲۹ اسفند ۱۴۰۴

فهرست

مقدمه	۶
۱- شرکت تولیدی سیم و کابل تبریز-سیمکات در یک نگاه:	۶
۱-۱- ماهیت شرکت و صنعت:	۸
۱-۱-۱- مواد اولیه و قطعات:	۸
۱-۱-۲- نحوه تامین و وضعیت بازار مواد اولیه شرکت:	۸
۱-۲- جایگاه شرکت در صنعت:	۹
۱-۳- جزئیات فروش:	۱۰
۱-۳-۱- جزئیات فروش در داخل:	۱۰
۱-۳-۲- مرادوات شرکت با دولت و نهادهای وابسته به دولت:	۱۱
۱-۳-۲-۱- وضعیت پرداختهای به دولت:	۱۱
۱-۳-۳- جزئیات فروش صادراتی:	۱۱
۱-۴- قوانین و مقررات و سایر عوامل برونسازمانی مؤثر بر شرکت و احتمال تغییر در آنها از جمله مؤلفه های اقتصاد کلان:	۱۱
۱-۵- وضعیت رقابت:	۱۲
۱-۶- اطلاعات بازارگردان شرکت:	۱۲
۲- اهداف مدیریت و راهبردهای مدیریت برای دستیابی به آن اهداف	۱۳
۲-۱- اهداف کلان برنامه های بلندمدت و کوتاه مدت:	۱۵
۲-۲- برنامه توسعه محصولات جدید و ورود به بازارهای جدید توزیع:	۱۵
۲-۳- رویه های مهم حسابداری، برآوردها و قضاوتها و تاثیرات تغییرات آنها بر نتایج گزارش شده:	۱۶
۳- گزارش پایداری شرکتی	۲۰
اقدامات انجام گرفته در راستای کاهش مصرف انرژی	۲۴
پرداختهای عام المنفعه	۲۴
فعالیتهای محیط زیستی	۲۴
۴- مهمترین منابع، مصارف، ریسکها و روابط	۲۸
۴-۱- منابع:	۲۸
۴-۲- مصارف:	۲۸

گزارش تفسیری مدیریت شرکت تولیدی سیم و کابل تبریز-سیمکات (سهامی عام)

دوره مالی ۳ ماهه منتهی به ۲۹ اسفند ۱۴۰۴

- ۳-۴-ریسکها و موارد عدم اطمینان و تجزیه و تحلیل آن: ۲۸
- ۴-۴-اطلاعات مربوط به معاملات با اشخاص وابسته : ۳۰
- ۴-۵-دعاوی حقوقی له یا علیه شرکت و اثرات ناشی از آن: ۳۱
- ۵-نتایج عملیات و چشم اندازها ۳۲
- ۵-۱-نتایج عملکرد مالی و عملیاتی: ۳۲
- ۵-۲-جزئیات پرداخت و آخرین وضعیت پرداخت سود سهام مطابق مصوبه آخرین مجمع:..... ۳۳
- ۵-۳-تغییرات در پرتفوی سرمایه گذاریها، ترکیب داراییها و وضعیت شرکت: ۳۳
- ۴-۶-تحلیل حساسیت(مختص شرکت های تولیدی):..... ۳۴
- ۶-مهمترین معیارها و شاخص های عملکرد برای ارزیابی عملکرد واحد تجاری در مقایسه با اهداف اعلام شده ۳۵
- ۶-۱-شاخصها و معیارهای عملکرد برای ارزیابی: ۳۵
- ۷-جمع بندی ۳۶
- ۸-اصول راهبری حاکمیت شرکتی..... ۳۶
- ۹-مشخصات و سوابق هیئت مدیره و اعضای کمیته ها تخصصی..... ۳۷
- ۹-۱-اعضای هیئت مدیره ۳۷
- ۹-۲-اعضای کمیته حسابرسی ۳۸
- ۹-۳-اعضای کمیته ریسک..... ۳۸
- ۹-۴-اعضای کمیته انتصابات..... ۳۸

گزارش تفصیری مدیریت تولیدی سیم و کابل تبریز -سیمکات (سهامی عام)

دوره مالی ۳ ماهه منتهی به ۲۹ اسفند ۱۴۰۴



گزارش تفسیری مدیریت شرکت تولیدی سیم و کابل تبریز-سیمکات (سهامی عام)

دوره مالی ۳ ماهه منتهی به ۲۹ اسفند ۱۴۰۴

در اجرای بند ۱ ماده ۷ دستور العمل اجرایی افشای اطلاعات شرکت های ثبت شده نزد سازمان بورس و اوراق بهادار (مصوب مورخ ۱۳۸۶/۰۵/۰۳ و اصلاحیه های بعدی هیات مدیره سازمان بورس و اوراق بهادار) ، شرکت هایی که سهام آنها نزد بورس و اوراق بهادار تهران و یا فرا بورس ایران پذیرفته شده باشد ، موظف به تهیه و افشای گزارش تفسیری مدیریت در مقاطع میان دوره ای ۳، ۶ و ۹ ماهه و همچنین مقطع سالانه می باشند.

لذا گزارش تفسیری مدیریت اخیر مطابق با ضوابط گزارش تفسیری مدیریت (مصوب ۱۳۹۶/۱۰/۰۴ و اصلاحیه مورخ ۱۳۹۷/۰۸/۰۶ هیات مدیره سازمان بورس و اوراق بهادار) و راهنمای بکار گیری ضوابط تهیه گزارش تفسیری مدیریت تهیه و در تاریخ ۱۴۰۵/۰۱/۲۹ به تایید هیات مدیره رسیده است.

امضاء

سمت

نماینده اشخاص حقوقی

اعضای هیئت مدیره

رئیس هیئت مدیره	یوسف سلامی	شرکت گسترش صنایع معدنی کاوه پارس
مدیرعامل و نائب رئیس هیئت مدیره	عبداله قاری زاده	شرکت سرمایه گذاری توسعه صنعت کوثر صبا
عضو هیئت مدیره	رسول رسولی سقایی	شرکت پیوند تجارت آتیه ایرانیان
عضو هیئت مدیره	قاسم صمدیان ساربانقلی	شرکت ره نگار خاورمیانه پارس
عضو هیئت مدیره	ناصر یکتن	بنیاد مستضعفان انقلاب اسلامی

گزارش تفسیری مدیریت شرکت تولیدی سیم و کابل تبریز-سیمکات (سهامی عام)

دوره مالی ۳ ماهه منتهی به ۲۹ اسفند ۱۴۰۴

مقدمه

۱- شرکت تولیدی سیم و کابل تبریز-سیمکات در یک نگاه:

شرکت تولیدی سیم و کابل تبریز-سیمکات (سهامی عام) به شناسه ملی ۱۰۱۰۰۶۵۱۲۸۹ در تاریخ ۱۷ شهریور ماه ۱۳۵۳ به صورت شرکت با مسئولیت محدود تاسیس و طی شماره ۱۹۵۸۱ در اداره ثبت شرکتها و مالکیت صنعتی تهران به ثبت رسید است و در تاریخ ۱۸ مهرماه ۱۳۶۶ به شرکت سهامی خاص و در تاریخ ۲۰ شهریور ۱۳۸۱ به شرکت سهامی عام تبدیل شده است، همچنین به موجب مصوبه مورخ ۱۳۹۰/۰۵/۱۳ هیئت مدیره مرکز اصلی شرکت به تبریز (محل کارخانه) انتقال یافته و در تاریخ ۱۳۹۱/۰۴/۲۸ طی شماره ۳۴۴۲۷ در تبریز به ثبت رسیده است. لازم به ذکر است کارخانه تبریز از تاریخ ۱۳۶۸/۰۷/۰۸ و کارخانه قزوین از تاریخ ۱۳۵۱/۰۶/۱۴ شروع به بهره برداری نموده است. در حال حاضر شرکت سیمکات جزء واحدهای تجاری فرعی شرکت سرمایه گذاری توسعه صنعت کوثر صبا می باشد.

شرکت تولیدی سیم و کابل تبریز - سیمکات پس از احراز کلیه شرایط پذیرش طی نامه شماره ۹۲۹۰/پ/۰۴/ شرکت فرابورس ایران در تاریخ ۱۴۰۴/۰۵/۲۹ بعنوان سیصد و شصت و چهارمین نماد معاملاتی با نماد "سیمکات" در فهرست شرکتهای فرابورس ایران درج گردیده است. پیگیریهای شرکت جهت عرضه سهام در بازار فرابورس ایران در جریان می باشد

شرکت تولیدی سیم و کابل تبریز یکی از شرکت های سرمایه گذاری توسعه صنعت کوثر صبا در حال حاضر با در اختیار داشتن دانش فنی و امکانات و تجهیزات مدرن و پیشرفته و نیروی کار و پرسنل متخصص بیش از ۱۵۰ نفر در تولید انواع سیم و کابل های مسی و آلومینیومی، مفتول مسی و آلومینیومی فعالیت می نماید.

شرکت سیمکات در سال ۱۳۵۳ ۵ کیلومتری جاده تبریز-تهران با مساحت بیش از ۵۴,۰۰۰ متر مربع تاسیس و در سال ۱۳۵۷ نصب و راه اندازی ماشین آلات آغاز گردید. در آغاز فعالیت این کارخانه محصولات آن شامل سیم های عایق دار، هادی های هوایی مسی و کابل های سبک بوده است. در سال ۱۳۶۵ سالن تولید گرانول شرکت راه اندازی گردید، این واحد تولید کننده انواع گرانول های مورد مصرف در عایق و روکش سیم و کابل زمینی می باشد. امروزه این سالن نه تنها پاسخگوی نیاز سالن تولید سیم و کابل این کارخانه می باشد بلکه نیاز برخی صنایع و کارخانجات دیگر کشور را نیز تامین می نماید.

در سال ۱۳۷۵ واحد تولید مفتول آلومینیوم با ظرفیت سالانه ۱۲,۰۰۰ تن در شرکت سیمکات راه اندازی گردید. که توانایی تولید انواع مفتول های آلومینیومی به ویژه در قطرهای ۹/۵ و ۱۲ میلی متری و با گریدهای متنوع را دارا می باشد. همچنین ظرفیت تولیدی واحد آلومینیوم سازی در سال ۱۳۸۶ با نصب و راه اندازی یک کوره ذوب جدید به میزان ۶,۰۰۰ تن در سال افزایش یافت.

در سال ۱۳۷۹ شرکت سیمکات توانست واحد دیگری با عنوان واحد تولید مفتول، لوله و تسمه مسی را راه اندازی نماید که توانایی تولید انواع مفتول های مسی و لوله و تسمه مسی را دارد، ظرفیت تولید این واحد سالانه ۷,۴۰۰ تن می باشد.

در سال ۱۳۹۶ بنابه تصمیم مدیریت محترم سازمان اقتصادی کوثر شرکت هادی برق قزوین در شرکت سیمکات ادغام گردید.

گزارش تفسیری مدیریت شرکت تولیدی سیم و کابل تبریز -سیمکات (سهامی عام)

دوره مالی ۳ ماهه منتهی به ۲۹ اسفند ۱۴۰۴

۱-۱- ماهیت شرکت و صنعت:

ردیف	نوع محصول (اصلی یا فرعی)	واحد اندازه گیری	تولید واقعی
۱	انواع سیم و کابل زمینی	تن	۵۰۰
۲	انواع سیم هوائی آلومینیومی	تن	۵۸۴
۳	مفتول آلومینیومی	تن	۳,۷۷۳
۴	انواع کابل آلومینیومی فشار ضعیف	تن	۲,۵۹۴
۵	گرانول پی وی سی	تن	۳۹۶
۶	مفتول مسی	تن	۲,۶۴۳
۷	سیم و کابل های افشان و مخابراتی	تن	۷۱۱
۸	انواع گرانول	تن	۵۰۵
	جمع کل تولید	تن	۱۱,۷۰۶

۱-۱-۱- مواد اولیه:

ردیف	نام ماده اولیه	واحد اندازه گیری	تامین کننده ها
۱	شمش آلومینیوم	تن	ایرالکوا، آلومینیوم جنوب، آلومینای ایران
۲	مفتول مس	تن	ملی مس، گیلراد شمال، دنیای مس و.....
۳	کاتد مس	تن	صنایع ملی مس ایران
۴	مواد xlpe	تن	پردیس گستر اسپادانا و
۵	سایر مواد اولیه	تن	سایر اشخاص

۱-۱-۲- نحوه تامین و وضعیت بازار مواد اولیه شرکت:

- با عنایت به خرید عمده مواد اولیه مورد نیاز شرکت که از طریق خرید از بورس کالا تأمین می گردد قیمت خرید بر اساس قیمت های بورس کالا تعیین می گردد.
- قیمت سایر خرید های مواد اولیه نیز که توسط سایر تأمین کننده گان تأمین می گردد بر اساس کمیسیون معاملات و قراردادهای منعقد شده فی مابین قیمت گذاری می گردد .
- سایر کالاها نیز بصورت استعلام بها، پس از طرح در کمیسیون معاملات شرکت و پس از مشخص شدن برنده کمیسیون، خریداری می گردند

۱-۲- جایگاه شرکت در صنعت:

شرکت در سال مالی مورد گزارش در بین شرکتهای فعال در این صنعت ۲/۴ درصد از سهم کل بازار سیم و کابل را به خود اختصاص داده است.

گزارش تفسیری مدیریت شرکت تولیدی سیم و کابل تبریز-سیمکات (سهامی عام)

دوره مالی ۳ ماهه منتهی به ۲۹ اسفند ۱۴۰۴

۱-۳ جزئیات فروش:

۱-۳-۱- جزئیات فروش در داخل:

جزئیات فروش در داخل (دوره مالی ۳ ماهه منتهی به ۲۹/۱۲/۱۴۰۴)									
ردیف	نوع محصول	کل مقدار فروش داخلی (تعداد)	سهام شرکت از فروش داخل در بازار محصول (مبلغ به میلیون ریال)	کل مقدار فروش داخلی در بورس کالا	مقدار فروش شرکت در بورس کالا	سهام شرکت از تعداد فروش در بورس کالا	کل مبلغ فروش داخلی در بورس کالا	مبلغ فروش شرکت در بورس کالا	سهام شرکت از مبلغ فروش در بورس کالا
۱	سیم آلومینیومی	۱۶۷,۴۱۷	۳۵۲,۸۶۳	-	-	-	-	-	-
۲	مفتول آلومینیومی	۱,۷۲۱,۴۴۷	۴,۸۰۱,۱۴۹	-	-	-	-	-	-
۳	سیم و کابل زمینی و افشان	۸۸۰,۰۶۳	۳,۳۴۵,۱۳۹	-	-	-	-	-	-
۴	کابل آلومینیومی	۱,۲۶۷,۳۲۹	۱,۸۹۶,۵۴۴	-	-	-	-	-	-
۵	سیم هوایی	۹,۹۱۶	۷,۷۲۳	-	-	-	-	-	-
۶	مفتول مس	۲,۱۸۳,۰۴۶	۳,۴۳۷,۱۹۶	-	-	-	-	-	-
۷	کالای بازرگانی	۰	۰	-	-	-	-	-	-
۸	خدمات کارمزدی	۳۶,۶۱۰	۱۵۲,۷۹۹	-	-	-	-	-	-
۹	برگشت از فروش	-	(۳۲,۷۶۰)	-	-	-	-	-	-
۱۰	تخفیفات	-	-	-	-	-	-	-	-
	جمع	-	۱۳,۹۷۴,۷۷۴	-	-	-	-	-	-

گزارش تفسیری مدیریت شرکت تولیدی سیم و کابل تبریز-سیمکات (سهامی عام)

دوره مالی ۳ ماهه منتهی به ۱۲۹ اسفند ۱۴۰۴

۱-۳-۲- مرادوات شرکت با دولت و نهادهای وابسته به دولت:

۱-۳-۲-۱- وضعیت پرداخت‌های به دولت:

ردیف	شرح (مبالغ به میلیون ریال)	دوره مالی ۳ ماهه منتهی به ۱۴۰۴/۱۲/۲۹	سال مالی منتهی به ۱۴۰۴/۰۹/۳۰	درصد تغییرات	دلایل تغییرات *
۱	مالیات عملکرد	۲۹۱،۳۳۱	۲۵۶،۴۷۲		افزایش میزان درآمد مشمول مالیات
۲	مالیات بر ارزش افزوده	۱۳،۳۹۷	۲۱۸،۶۷۹		افزایش نرخ و میزان فروش
۳	بیمه سهم کارفرما	۴۰،۴۷۹	۲۴۷،۴۲۲		افزایش نرخ حقوق و دستمزد
۶	پرداختی بابت انرژی	۲۹،۵۹۵	۱۳۳،۹۰۶		افزایش تولید و افزایش بهای انرژی
	جمع	۳۷۴،۸۰۲	۱،۲۵۰،۰۰۷		-
	مانده پرداختنی	۶۵۰،۰۰۰	۶۵۰،۰۰۰		-

در این جدول اطلاعات بر اساس هزینه سه ماهه تحقق یافته تهیه شده و الباقی پرداخت نشده نیز در قسمت مانده پرداختنی نمایش داده شده است.

۱-۳-۳- جزئیات فروش صادراتی:

ردیف	نوع محصول	کل مقدار فروش	مبلغ فروش (میلیون ریال)
۱	کابل آلومینیومی	۳۷	۴۷،۹۷۸
۲	سیم آلومینیومی	۹	۱۷۹،۲۹۰
	جمع	۴۶	۲۲۷،۲۶۸

۱-۴- قوانین و مقررات و سایر عوامل برون‌سازمانی مؤثر بر شرکت و احتمال تغییر در آنها از جمله مؤلفه‌های اقتصاد

کلان:

علی‌رغم تلاش‌های بعمل آمده برای شناسایی و جایگزینی منابع و بازارهای جدید برای محصولات تولیدی شرکت، متأسفانه کماکان تداوم تحریم‌های ناعادلانه و موانع موجود بر سر خریدهای خارجی و راه انتقال ارز و همچنین تغییر مکرر مقررات و بخشنامه‌های گمرکی و سازمانهای مختلف دولتی در خصوص امر صادرات و واردات نیز می‌تواند به‌عنوان یکی دیگر از ریسک‌های محتمل در خصوص ورود به بازارهای خارجی محسوب گردد

از طرف دیگر با توجه به ناترازی‌های انرژی در حوزه‌های مختلف منجمه مصارف برق، گاز، آب در کشور، صدور بخشنامه‌ها و آئین نامه‌های اجرائی مختلف از ارگانها و سازمانهای دولتی، شرکت سیمکات را مکلف به کنترل و مدیریت در جهت کاهش مصارف انرژی می‌نماید.

گزارش تفسیری مدیریت شرکت تولیدی سیم و کابل تبریز-سیمکات (سهامی عام)

دوره مالی ۳ ماهه منتهی به ۲۹ اسفند ۱۴۰۴

نامه ها و دستورالعمل های الزام آور سازمان محیط زیست جهت دفع صحیح و اصولی پسماندها و استفاده بهینه از منابع آب و بازچرخانی سیستم فاضلاب موجب گردیده فعالیت های گسترده ای در شرکت جهت مرتفع نمودن خواسته های این سازمان صورت پذیرد.

۵-۱- وضعیت رقابت :

شرکت تولیدی سیم و کابل تبریز- سیمکات بعنوان یکی از بزرگترین تولید کنندگان سیم و کابل کشور با ظرفیت تولید سالانه ۷۳،۱۰۰ تن انواع سیم و کابل بخش اعظم نیازهای کشور را مرتفع می نماید .

شرکتهای فعال در زمینه تولید سیم و کابل در بازار ایران

نام شرکت	تولید کننده داخلی / خارجی
سیم و کابل ابهر	داخلی
سیم و کابل سیمیا	داخلی
سیم و کابل شهاب جم	داخلی
شرکت سیمکو	داخلی
سیم و کابل مغان	داخلی
سیم و کابل همدان	داخلی
سیم و کابل البرز	داخلی
سیم و کابل خراسان	داخلی

۶-۱- اطلاعات بازارگردان شرکت:

با عنایت به عدم عرضه سهام شرکت تا تاریخ تهیه این گزارش در بازار بورس، هنوز بازارگردان مشخص نگردیده است.

بازارگردانی:

موردی وجود ندارد

گزارش تفسیری مدیریت شرکت تولیدی سیم و کابل تبریز - سیمکات (سهامی عام)

دوره مالی ۳ ماهه منتهی به ۲۹ اسفند ۱۴۰۴

۲- اهداف مدیریت و راهبردهای مدیریت برای دستیابی به آن اهداف

شرکت تولیدی سیم و کابل تبریز - سیمکات با تولید انواع سیم و کابل مسی و آلومینیومی و انواع مفتول مس و آلومینیوم یکی از معتبرترین تامین کنندگان انواع سیم و کابل مورد نیاز این صنعت بوده و یکی از بزرگترین تولید کنندگان سیم و کابل در کشور می باشد.

شرکت تولیدی سیم و کابل تبریز با حضور فعال در بازار داخلی و با تلاش نیروی انسانی به عنوان ارزشمندترین سرمایه، همواره در صد جلب رضایت ذی نفعان بویژه مشتریان، سهامداران، کارکنان و تامین کنندگان خود می باشد.

ما بر آنیم با استفاده از تجربه و تخصص کارکنان و بهبود سطوح فناوری، در جامعه به عنوان سازمانی پیشرو در جهت تامین نیازهای صنایع برق و انرژی، صنعت ساختمان، صنعت نفت و گاز و پتروشیمی و ... شناخته شده و در سایه همکاری با سایر سازمان ها، نقشی موثر در ارتقای توان رقابتی این صنایع ایفا نماییم.

شرکت تولیدی سیم و کابل تبریز با بهره‌گیری از حداکثر ظرفیت تولیدی در جهت افزایش تولید انواع سیم و کابل و ارتقاء کیفیت محصولات تولیدی و تنوع آن، عمل به تعهدات، تحویل بموقع در جهت دستیابی به رشد پایدار اقتصادی گام برداشته و در این راستا، ایجاد شرایط تولید و تحویل محصولات به مشتریان با برترین کیفیت و کسب حداکثر رضایت مشتریان با تکیه بر کارکنان متخصص و بهره‌گیری از تکنولوژی‌های روز دنیا را همواره دنبال می‌کند.

شرکت بدنال کاهش هزینه‌ها و افزایش کیفیت محصولات با استفاده از بهبود روش‌های تولید، افزایش بهره‌وری و برآورده نمودن الزامات استانداردهای سیستم‌های مدیریتی موجود، جهت رقابت در بازارها می‌باشد

به منظور کنترل و ارزیابی فرآیندها و عملکرد و مقایسه آن با اهداف و برنامه‌های شرکت، روشهای مختلفی در نظر گرفته شده که اهم این اقدامات صورت گرفته به شرح زیر می باشد:

- تهیه گزارشهای مالی به صورت منظم و در دوره‌های زمانی مشخص و مقایسه شاخصهای مالی واقعی با برنامه‌بودجه
- طراحی و استقرار سیستم مدیریت فرآیندها و تعریف شاخصهای فرآیند، ارزیابی و پایش آنها
- برگزاری منظم جلسات هیئت مدیره و گزارش نتایج و شاخصهای عملکردی و مقایسه آنها با برنامه‌بودجه شرکت که حداقل در دوره‌های ماهانه صورت می‌گیرد
- کنترل مستمر قیمت محصولات و خدمات و بروز رسانی آنها جهت حفظ و ایجاد رقابت در بازار
- کنترل هزینه‌ها و کاهش هزینه‌های جذب‌نشده و افزایش بهره‌وری عوامل تولید

گزارش تفسیری مدیریت شرکت تولیدی سیم و کابل تبریز -سیمکات (سهامی عام)

دوره مالی ۳ ماهه منتهی به ۲۹ اسفند ۱۴۰۴

برنامه‌های راهبردی قبلی			
پیشنهادات هیئت مدیره بابت به سرانجام رساندن طرح‌ها و برنامه‌ها	دلایل هیئت مدیره بابت ایجاد طرح و برنامه‌های مذکور	اهم اقدامات هیئت مدیره در خصوص پیشرفت طرح‌های قبلی	ردیف
.....	افزایش توان تولید و کیفیت محصولات تولیدی کارخانه قزوین	خرید ماشین آلات آنیلر لوله ای کارخانه قزوین	۱

برنامه‌های راهبردی آتی			
پیشنهادات هیئت مدیره بابت به سرانجام رساندن طرح‌ها و برنامه‌ها	دلایل هیئت مدیره بابت ایجاد طرح و برنامه‌های جدید	طرح‌ها و برنامه‌های جدید	ردیف
.....	حفظ قابلیت رقابتی محصولات در بازار و افزایش رضایت مشتریان	سرمایه گذاری در تولید محصولات استراتژیک جدید مورد نیاز کشورهای همسایه و داخل کشور	۱
.....	رفع گلوگاه خط تولید و افزایش ظرفیت	خرید دستگاه استرندر تیوبلار و کشش برای رفع گلوگاه اساسی تولید	۲
.....	افزایش سبد محصولات تولیدی و حفظ قابلیت رقابتی در بازار	طراحی و تولید محصولات جدید	۵

گزارش تفسیری مدیریت شرکت تولیدی سیم و کابل تبریز-سیمکات (سهامی عام)

دوره مالی ۳ ماهه منتهی به ۲۹ اسفند ۱۴۰۴

اهم برنامه‌های جاری شرکت درخصوص بهبود فرایندها به شرح زیر می‌باشد:

- ۱) ارتقاء و بهبود روش‌های تولید محصولات و افزایش راندمان کاری و زمان‌های جذب‌شده
- ۲) تداوم انجام فعالیتهای مرتبط با ارتقاء کیفی محصولات و افزایش رضایت مشتریان
- ۳) ایجاد مکانیزم کنترل و پایش تأمین‌کننده گان جهت افزایش کیفی مواد اولیه و کاهش بهای تمام شده محصولات
- ۴) برگزاری دوره‌های آموزشی به منظور ارتقاء دانش پرسنل و استفاده از سیستمهای انگیزشی و چرخش شغلی در راستای بهبود شاخص‌های بهره‌وری
- ۵) تداوم سیستم بازسازی و تعمیر اساسی ماشین‌آلات و تجهیزات
- ۷) بازنگری دوره‌ای در ساختار سازمانی متناسب با نیاز و استراتژیهای شرکت
- ۸) توسعه و ارتقاء سیستم‌های اطلاعاتی جامع
- ۹) اجرای برنامه‌های ارتقاء کیفیت و کاهش ضایعات و دوباره‌کاری
- ۱۰) حفظ و نگهداشت سیستم‌های مدیریت کیفیت براساس استانداردهای مربوطه و انجام ممیزی‌های داخلی

۱-۲- اهداف کلان و برنامه‌های بلندمدت و کوتاه مدت:

اهداف بلندمدت	
ردیف	شرح
۱	تامین انرژی مورد نیاز شرکت با تجهیز و نوسازی زیر ساختها و ماشین‌آلات حوزه انرژی
۲	ارتقای مستمر کیفیت محصولات تولیدی
۳	افزایش سهم بازار در زمینه سیم و کابل
۴	ارتقاء تکنولوژی فرایندهای تولید و خرید ماشین‌آلات و تجهیزات به‌روز
۵	سودآوری پایدار برای سهامداران
۸	توانمندسازی و توسعه مشارکت منابع انسانی
	افزایش بهره‌وری منابع سازمانی
۱۱	تولید محصولات باکیفیت و به‌روز در حوزه سیم و کابل
۱۲	تقویت مزیت‌های رقابتی شرکت در قیمت، کیفیت، تنوع و خدمات
۱۳	شفافیت و انضباط مالی

۲-۲- برنامه توسعه محصولات جدید و ورود به بازارهای جدید توزیع:

راه‌اندازی خط تولید کابل سولار

گزارش تفسیری مدیریت شرکت تولیدی سیم و کابل تبریز-سیمکات (سهامی عام)

دوره مالی ۳ ماهه منتهی به ۲۹ اسفند ۱۴۰۴

۲-۳- رویه‌های مهم حسابداری، برآوردها و قضاوت‌ها و تاثیرات تغییرات آنها بر نتایج گزارش شده:

- مبنای اندازه‌گیری استفاده شده در تهیه صورتهای مالی

- صورتهای مالی بر مبنای بهای تمام شده تاریخی تهیه شده است، به استثنای موارد زیر که به ارزش منصفانه اندازه گیری می شود.

- درآمد عملیاتی

-درآمد عملیاتی به ارزش منصفانه مابه ازای دریافتی یا دریافتنی و به کسر مبالغ برآوردی از بابت برگشت از فروش و تخفیفات اندازه‌گیری می‌شود.

- درآمد عملیاتی حاصل از فروش کالا، در زمان تحویل کالا به مشتری شناسایی می‌گردد.

- درآمد ارائه خدمات، در زمان ارائه خدمات، شناسایی می‌گردد.

- تسعیر ارز

اقدام پولی ارزی با نرخ قابل دسترس ارز در پایان دوره و اقلام غیرپولی که به بهای تمام شده بر حسب ارز اندازه‌گیری شده است، با نرخ قابل

دسترس ارز در تاریخ انجام معامله، تسعیر می‌شود. نرخ‌های قابل دسترس به شرح زیر است:

مانده ها و معاملات مرتبط	نوع ارز	نرخ تسعیر	دلیل استفاده از نرخ
موجودی نقد	دلار	سنا ۱،۱۰۲،۴۱۹ ریال	در دسترس بودن و طبق دستور العمل بانک مرکزی
موجودی نقد	دلار	حواله ۷۷۴،۵۷۴ ریال	در دسترس بودن و طبق دستور العمل بانک مرکزی

- تفاوت های ناشی از تسویه یا تسعیر اقلام پولی ارزی حسب مورد به شرح زیر در حسابها منظور می شود.

الف - تفاوت های تسعیر بدهی های ارزی مربوط به دارایی های واجد شرایط به بهای تمام شده آن دارایی منظور می شود.

ب - در سایر موارد به عنوان درآمد یا هزینه دوره وقوع شناسائی و در صورت سود و زیان گزارش می شود.

- در صورت وجود نرخ های متعدد برای یک ارز، از نرخ برای تسعیر استفاده می شود که جریان های آتی ناشی از معامله یا مانده حساب مربوط، بر حسب آن تسویه می شود. اگر تبدیل دو واحد پول به یکدیگر به صورت موقت ممکن نباشد، نرخ مورد استفاده، نرخ اولین تاریخی است که در آن تبدیل امکان پذیر می شود.

گزارش تفسیری مدیریت شرکت تولیدی سیم و کابل تبریز - سیمکات (سهامی عام)

دوره مالی ۳ ماهه منتهی به ۲۹ اسفند ۱۴۰۴

- مخارج تامین مالی

مخارج تامین مالی در دوره وقوع بعنوان هزینه شناسایی می‌شود، به استثنای مخارجی که مستقیماً قابل انتساب به تحصیل داراییهای واجد شرایط است.

- دارایی‌های ثابت مشهود

- داراییهای ثابت مشهود، بر مبنای بهای تمام شده اندازه‌گیری می‌شود. مخارج بعدی مرتبط با دارایی‌های ثابت مشهود که موجب بهبود وضعیت دارایی در مقایسه با استاندارد عملکرد ارزیابی شده اولیه آن گردد و منجر به افزایش منافع اقتصادی حاصل از دارایی شود، به مبلغ دفتری دارایی اضافه و طی عمر مفید باقیمانده دارایی‌های مربوطه، مستهلک می‌شود. مخارج روزمره تعمیر و نگهداری دارایی‌ها که به منظور حفظ وضعیت دارایی در مقایسه با استاندارد عملکرد ارزیابی شده اولیه دارایی انجام می‌شود، در زمان وقوع به عنوان هزینه شناسایی می‌گردد.

- استهلاك دارایی‌های ثابت مشهود، مشتمل بر دارایی‌های ناشی از اجاره سرمایه‌ای، با توجه به الگوی مصرف منافع اقتصادی آتی مورد انتظار (شامل عمر مفید برآوردی) دارایی‌های مربوطه و با در نظر گرفتن آیین‌نامه استهلاكات موضوع ماده ۱۴۹ اصلاحیه مصوب ۱۳۹۴/۰۴/۳۱ قانون مالیات‌های مستقیم مصوب اسفندماه ۱۳۶۶ و اصلاحیه‌های بعدی آن بر اساس نرخ‌ها و روش زیر محاسبه می‌شود:

● برای دارایی‌های ثابتی که در طی ماه تحصیل و مورد بهره‌برداری قرار می‌گیرد، استهلاك از اول ماه بعد محاسبه و در حسابها منظور می‌شود.

● در مواردی که هر یک از دارایی‌های استهلاك‌پذیر (به استثنای ساختمان‌ها و تاسیسات ساختمانی) پس از آمادگی جهت بهره‌برداری به علت تعطیلی کار یا علل دیگر برای بیش از ۶ ماه متوالی در یک دوره مالی مورد استفاده قرار نگیرد، میزان استهلاك آن برای مدت یاد شده معادل ۳۰٪ نرخ استهلاك منعکس در جدول بالا است. در این صورت چنانچه محاسبه استهلاك بر حسب مدت باشد، ۷۰ درصد مدت زمانی که دارایی مورد استفاده قرار نگرفته است، به باقیمانده مدت تعیین شده برای استهلاك دارایی در این جدول اضافه خواهد شد.

گزارش تفسیری مدیریت شرکت تولیدی سیم و کابل تبریز - سیمکات (سهامی عام)

دوره مالی ۳ ماهه منتهی به ۲۹ اسفند ۱۴۰۴

- دارایی‌های نامشهود

- دارایی‌های نامشهود، بر مبنای بهای تمام شده اندازه‌گیری و در حسابها ثبت می‌شوند. مخارجی از قبیل مخارج معرفی یک محصول یا خدمت جدید مانند مخارج تبلیغات، انجام فعالیت تجاری در یک محل جدید یا با یک گروه جدید از مشتریان مانند مخارج آموزش کارکنان، مخارج اداری، عمومی و فروش در بهای تمام شده دارایی نامشهود منظور نمی‌شود. شناسایی مخارج در مبلغ دفتری یک دارایی نامشهود، هنگامی که دارایی آماده بهره‌برداری است، متوقف می‌شود. بنابراین، مخارج تحمل شده برای استفاده یا بکارگیری مجدد یک دارایی نامشهود، در مبلغ دفتری آن منظور نمی‌شود.

- استهلاک دارایی‌های نامشهود با عمر مفید معین، با توجه به الگوی مصرف منافع اقتصادی آتی مورد انتظار مربوط محاسبه می‌شود.

- زیان کاهش ارزش دارایی‌ها

- در پایان هر دوره گزارشگری، در صورت وجود هرگونه نشانه‌ای دال بر امکان کاهش ارزش دارایی‌ها، آزمون کاهش ارزش انجام می‌گیرد. در این صورت مبلغ بازیافتنی دارایی برآورد و با ارزش دفتری آن مقایسه می‌گردد. چنانچه برآورد مبلغ بازیافتنی یک دارایی منفرد ممکن نباشد، مبلغ بازیافتنی واحد مولد وجه نقدی که دارایی متعلق به آن است تعیین می‌گردد.

- آزمون کاهش ارزش دارایی‌های نامشهود با عمر مفید نامعین، بدون توجه به وجود یا عدم وجود هرگونه نشانه‌ای دال بر امکان کاهش ارزش، بطور سالانه انجام می‌شود.

- مبلغ بازیافتنی یک دارایی (با واحد مولد وجه نقد)، ارزش فروش به کسر مخارج فروش یا ارزش اقتصادی، هرکدام بیشتر است می‌باشد. ارزش اقتصادی برابر با ارزش فعلی جریان‌های نقدی آتی ناشی از دارایی با استفاده از نرخ تنزیل قبل از مالیات که بیانگر ارزش زمانی پول و ریسک‌های مختص دارایی که جریان‌های نقدی آتی برآوردی بابت آن تعدیل نشده است، می‌باشد.

- تنها در صورتی که مبلغ بازیافتنی یک دارایی از مبلغ دفتری آن کمتر باشد، مبلغ دفتری دارایی (یا واحد مولد وجه نقد) تا مبلغ بازیافتنی آن کاهش یافته و تفاوت به عنوان زیان کاهش ارزش بلافاصله در سود و زیان شناسایی می‌گردد، مگر اینکه دارایی تجدید ارزیابی شده باشد که در این صورت منجر به کاهش مبلغ مازاد تجدید ارزیابی می‌گردد.

- در صورت افزایش مبلغ بازیافتنی از زمان شناسایی آخرین زیان که بیانگر برگشت زیان کاهش ارزش دارایی (واحد مولد وجه نقد) می‌باشد، مبلغ دفتری دارایی تا مبلغ بازیافتنی جدید حداکثر تا مبلغ دفتری با فرض عدم شناسایی زیان کاهش ارزش در دوره‌های قبل، افزایش می‌یابد.

گزارش تفسیری مدیریت شرکت تولیدی سیم و کابل تبریز - سیمکات (سهامی عام)

دوره مالی ۳ ماهه منتهی به ۲۹ اسفند ۱۴۰۴

برگشت زیان کاهش ارزش دارایی (واحد مولد وجه نقد) نیز بلافاصله در سود و زیان شناسایی می‌گردد مگر اینکه دارایی تجدید ارزیابی شده باشد که در این صورت منجر به افزایش مبلغ مازاد تجدید ارزیابی می‌شود.

- موجودی مواد و کالا

موجودی مواد و کالا به " اقل بهای تمام شده و خالص ارزش فروش " هریک از اقلام یا گروه‌های اقلام مشابه ارزشیابی می‌شود. در صورت فزونی بهای تمام شده نسبت به خالص ارزش فروش، تفاوت به عنوان ذخیره کاهش ارزش موجودی شناسایی می‌شود. بهای تمام شده موجودی‌ها با بکارگیری روشهای زیر تعیین می‌شود:

روش مورد استفاده

کالای در جریان ساخت	میانگین موزون سالانه
کالای ساخته شده	میانگین موزون سالانه
لوازم مصرفی و قطعات یدکی	میانگین موزون متحرک
مواد اولیه و بسته بندی	میانگین موزون متحرک

- سیاست‌های شرکت در ارتباط با راهبری شرکتی و اقدامات صورت گرفته در رابطه با آن:

در این راستا منشور هیئت مدیره شرکت تولیدی سیم و کابل تبریز - سیمکات در تاریخ ۱۴۰۰/۱۰/۲۷ در هیئت مدیره مورد تصویب قرار گرفت.

مضافاً در پی تصویب منشور هیئت مدیره:

- در طول سال مالی کمیته ریسک شرکت بطور منظم وضعیت شرکت را از تمام جهات مورد بررسی قرار داده و در این راستا تعداد ۳ جلسه تشکیل شده است.

- کمیته حسابرسی نیز با عنایت به ماموریت و وظیفه خود، در این راستا در طول دوره مالی ۳ ماهه منتهی به ۱۴۰۴/۰۹/۳۰ تعداد ۳ جلسه بصورت منظم برگزار نموده و موارد موجود را مورد بررسی قرار داده و در صورت نیاز راهکار مناسب ارائه نموده است.

- کمیته انتصابات شرکت نیز با عنایت به ماموریت خود تعداد ۳۶ جلسه در طول دوره برگزار نموده است.

ضمناً فعالیتهای هیئت مدیره در راستای راهبری شرکتی پس از تصویب منشور به شرح زیر شده و به فعالیت خود در راستای پیشبرد اهداف کلان و استراتژیک و راهبری شرکت ادامه می‌دهد.

- تشکیل دبیرخانه هیئت مدیره، برگزاری جلسات ماهانه بصورت منظم

گزارش تفسیری مدیریت شرکت تولیدی سیم و کابل تبریز - سیمکات (سهامی عام)

دوره مالی ۳ ماهه منتهی به ۲۹ اسفند ۱۴۰۴

۳- گزارش پایداری شرکتی

اهم اقدامات انجام گرفته در شرکت تولیدی سیم و کابل تبریز - سیمکات در راستای مسئولیتهای اجتماعی عبارتند از:
تمهیدات انجام گرفته در زمینه مدیریت مصرف انرژی در شرکت:

یکی از مهم ترین مشکلات موجود در زمینه مدیریت مصرف انرژی در شرکت سیمکات تامین برق مورد نیاز شرکت می باشد. میزان برق مصرفی شرکت سیمکات در حدود ۱/۵ مگاوات بوده که در سال های اخیر بدلیل مشکلات وزارت نیرو در تامین برق مصرف کنندگان، علی الخصوص در فصول پیک مصرف، خطوط تولید شرکت سیمکات دچار توقف و صدمه شده است. لذا به منظور کاهش صدمات وارده و کمک به تامین برق مورد نیاز، اورهال دو دستگاه ژنراتور شرکت جمعا به ظرفیت ۱/۴ مگاوات، انجام گردیده که در مواقع پیک مصرف در مدار قرار خواهند گرفت، از طرف دیگر شرکت به منظور افزایش میزان تولید برق شرکت نسبت به خرید یک دستگاه ژنراتور ۱/۵ الی ۲ مگا وات در برنامه خود قرار داده که این مهم در سال آینده محقق خواهد شد.

اهم برنامه های شرکت سیمکات در زمینه مدیریت مصرف انرژی به قرار ذیل می باشد:

اورهال دو دستگاه ژنراتور ۱/۴ مگاوات

مدیریت پایداری محیط زیست:

شرکت سیمکات، همواره با رویکرد حفاظت از محیط زیست و حذف آلاینده‌گی و با لحاظ نمودن موضوعات زیست محیطی درصدد کنترل آلاینده های خود در بخش های هوا، آب و خاک بوده است. این شرکت به منظور کاهش اثرات مخرب بر روی محیط زیست فعالیت های متعددی انجام داده که این فعالیت ها بصورت مستمر و پیوسته در حال اجرا و بهبود می باشند.

تصفیه فاضلاب ها

بهینه سازی و مدیریت مصرف انرژی با ایجاد سیستم گرمایشی جدید در سالن های

تولیدی تفکیک زباله های قابل بازیافت در مبدا

ایجاد سیستم تصفیه پساب روغن و آب صابون

استفاده از خروجی تصفیه خانه فاضلاب در آبیاری فضاهای سبز

استفاده از فیلترها در خروجی دودکش های سالن تولید مفتول آلومینیومی به منظور جلوگیری از انتشار آلاینده ها

توسعه و نگهداشت فضاهای سبز شرکت

پایش دائمی عملکرد سیستم تصفیه فاضلاب

گزارش تفسیری مدیریت شرکت تولیدی سیم و کابل تبریز - سیمکات (سهامی عام)

دوره مالی ۳ ماهه منتهی به ۲۹ اسفند ۱۴۰۴

شرکت تولیدی سیم و کابل تبریز - سیمکات و سرمایه‌گذاری‌های اجتماعی

شرکت سیمکات همواره در راستای مسئولیت اجتماعی خود نیز پیشقدم بوده و در قبال مسئولیتهای اجتماعی به وظیفه خود آگاه است. لذا کمک به سازمانهای خیریه، سمن‌ها و موسسات تحقیقاتی و پژوهشی را بخشی از مسئولیتهای خود در زمینه سرمایه‌گذاری اجتماعی محسوب می‌نماید.

مسئولیت پذیری اجتماعی شرکت‌ها، تعهداتی است که بنگاه‌های اقتصادی و شرکت‌های تجاری در برابر جامعه دارند. این جمله بدان معنی است که واحدهای تجاری فراتر از مسائل اقتصادی نسبت به جامعه، محیط زیست، بهبود زندگی و سلامت کارکنان، شهروندان و سایر ذی‌نفعان مسئولیت دارند. در واقع مسئولیت اجتماعی شرکت‌ها در دنیای امروز نقشی مهم در توسعه پایدار جوامع و جبران آسیب‌های کارخانجات و شرکت‌ها به محیط زیست و ساختار اجتماعی مناطق محلی دارد. انجام مسئولیت‌های اجتماعی یکی از ارزش‌های بنیادین شرکت توسعه صنعتی تراکتورسازی ایران بوده و در این راستا همواره بر مشارکت عمومی در توسعه پایدار و ایفای مسئولیت‌های اجتماعی شرکت تأکید داشته است.

شرکت و مسئولیت‌های اجتماعی در قبال کارکنان

عملکرد سرمایه انسانی در کنار سرمایه مالی از مهم‌ترین عوامل پایداری سازمانی است. توانمندی این دسته از ذینفعان در کیفیت فرآیند تولید شرکت، نقشی بی‌بدیل داشته و کارکنان می‌توانند با نقش‌آفرینی خود در ابعاد گوناگون منجر به پایداری اقتصادی شرکت شوند. این ذینفعان در ازای خدمت خود انتظارات گوناگونی دارند که تامین نیازهای مالی و اقتصادی مهم‌ترین نیاز اکثریت آنان و دلیل اصلی خدمت به شرکت ارزیابی می‌شود.

برگزاری دوره‌های آموزشی حفاظت فنی و ایمنی برای کارکنان

برگزاری دوره‌های اطفای حریق و امداد و نجات در شرکت

توسعه بیمه‌های تکمیلی خدمات درمانی برای کارکنان و خانواده‌های ایشان

برگزاری اردوهای سیاحتی، زیارتی و تفریحی برای پرسنل و خانواده‌های آنها

توسعه ورزش جهت بهبود شرایط جسمانی و روحی کارکنان

برگزاری کلاس‌های آموزشی جهت تقویت مهارت‌های کارکنان

برگزاری مسابقات ورزشی و فرهنگی

گزارش تفسیری مدیریت شرکت تولیدی سیم و کابل تیریز - سیمکات (سهامی عام)

دوره مالی ۳ ماهه منتهی به ۲۹ اسفند ۱۴۰۴

- گزارش وضعیت مصرف انرژی - ریالی

دوره مالی ۳ ماهه منتهی به ۱۴۰۴/۱۲/۲۹			واحد اندازه گیری	نوع انرژی
مبلغ (میلیون ریال)	نرخ (ریال)	مقدار مصرف		
۸.۶۶۶	۱۶.۴۲۸	۵۲۷.۵۴۲	متر مکعب	گاز سوخت
۲۰.۹۲۹	۱۷.۷۱۹.۹۱۴	۱۱۸۱	مگاوات ساعت	برق
۲۱۳	۳۳۳.۱۲۰	۶۳۸	متر مکعب	آب شرب

- گزارش وضعیت مصرف انرژی - مقداری

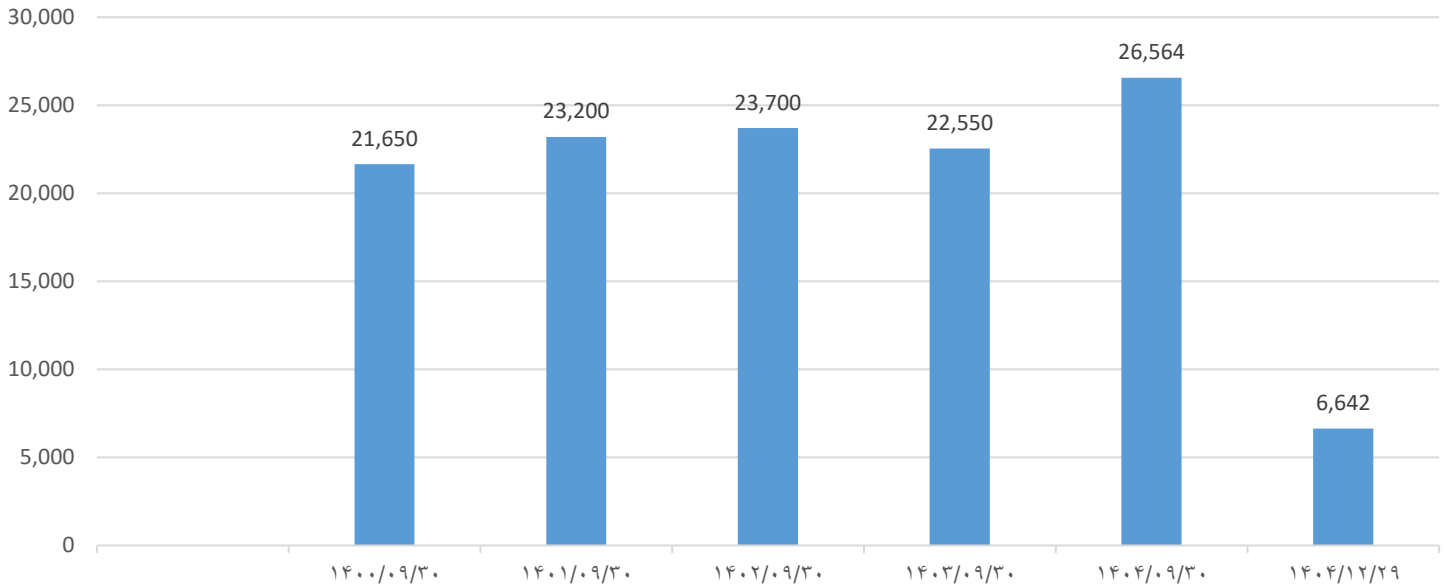
دوره					شرح
۱۴۰۱/۰۹/۳۰	۱۴۰۲/۰۹/۳۰	۱۴۰۳/۰۹/۳۰	۱۴۰۴/۰۹/۳۰	۱۴۰۴/۱۲/۲۹	
۱.۳۱۰.۵۷۶	۱.۶۹۵.۲۲۹	۱.۳۵۳.۱۵۳	۱.۵۶۲.۳۲۰	۵۲۷.۵۴۲	گاز مصرفی (متر مکعب)
۳.۴۶۵	۳.۷۶۷	۴.۰۷۶	۵.۶۰۹	۱۱۸۱	برق (مگاوات)
۲۳.۲۰۰	۲۳.۷۰۰	۲۲.۵۵۰	۲۶.۵۶۴	۶۳۸	آب شرب (متر مکعب)

گزارش تفسیری مدیریت شرکت تولیدی سیم و کابل تبریز - سیمکات (سهامی عام)

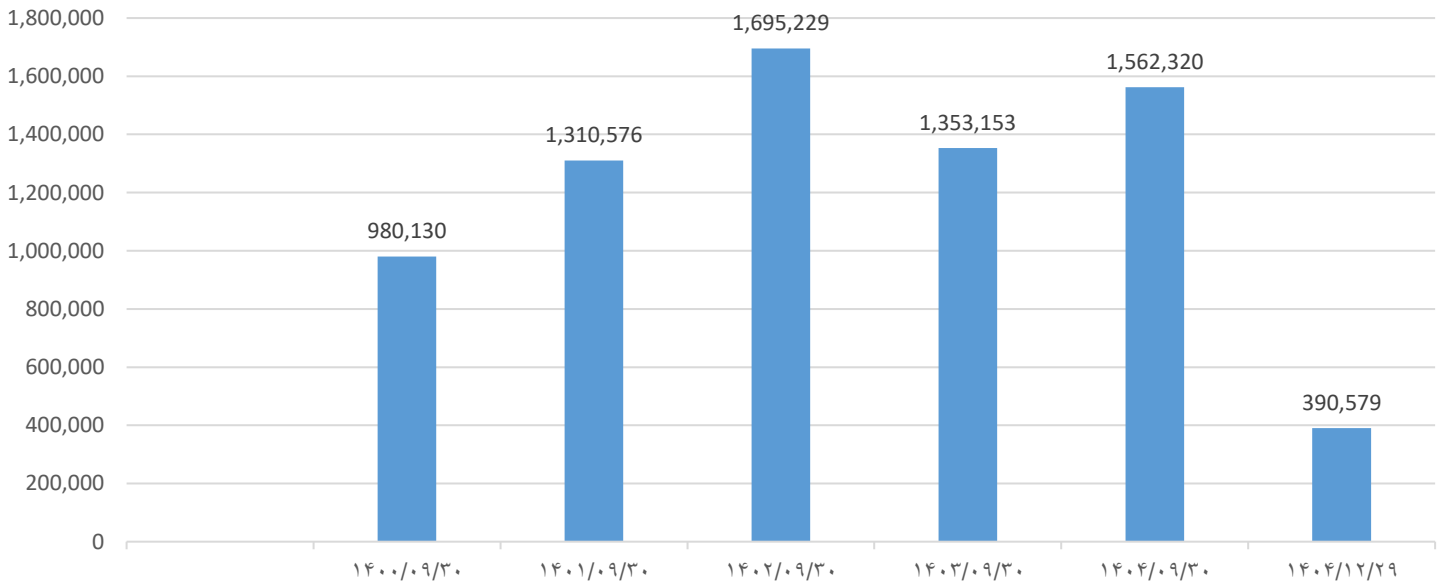
دوره مالی ۳ ماهه منتهی به ۲۹ اسفند ۱۴۰۴

نمودارهای مقایسه‌ای مصرف انرژی در دوره‌های یک ساله

میزان آب شرب مصرفی بر حسب متر مکعب دوره های زمانی یک ساله طی پنج سال اخیر



میزان گاز مصرفی بر حسب متر مکعب دوره های زمانی یک ساله طی پنج سال اخیر



گزارش تفسیری مدیریت شرکت تولیدی سیم و کابل تبریز - سیمکات (سهامی عام)

دوره مالی ۳ ماهه منتهی به ۲۹ اسفند ۱۴۰۴

اقدامات انجام گرفته در راستای کاهش مصرف انرژی:

- تغییر سیستم گرمایش کارگاه های تولیدی از شوفاژ به سیستم گرماتاب جهت کاهش میزان مصرف گاز طبیعی
- بازسازی و نوسازی شبکه توزیع گاز شرکت جهت کاهش میزان اتلاف

پرداختهای عام المنفعه

شرکت در دوره مالی مورد گزارش فاقد هر گونه کمکهای عام المنفعه و هرگونه پرداخت در راستای مسولیتهای اجتماعی می باشد.

فعالیتهای محیط زیستی

مدیریت پایداری محیط زیست

شرکت سیمکات، همواره با رویکرد حفاظت از محیط زیست و حذف آلاینده‌گی و با لحاظ نمودن موضوعات زیست محیطی در صدد کنترل آلاینده های خود در بخش های هوا، آب و خاک بوده است. این شرکت به منظور کاهش اثرات مخرب بر روی محیط زیست فعالیت های متعددی انجام داده که این فعالیت ها بصورت مستمر و پیوسته در حال اجرا و بهبود می باشند.

اقدامات زیست محیطی انجام گرفته

- بهینه سازی و مدیریت مصرف انرژی با ایجاد سیستم گرمایشی جدید در سالن های تولیدی

- تفکیک زباله های قابل بازیافت در مبدا

- ایجاد سیستم تصفیه پساب روغن و آب صابون

- استفاده از خروجی تصفیه خانه فاضلاب در آبیاری فضاهای سبز

- توسعه و نگهداشت فضاهای سبز شرکت

- پایش دائمی عملکرد سیستم تصفیه فاضلاب

گزارش تفسیری مدیریت شرکت تولیدی سیم و کابل تبریز - سیمکات (سهامی عام)

دوره مالی ۳ ماهه منتهی به ۲۹ اسفند ۱۴۰۴

آثار مالیاتی

شرکت در این راستا، با برنامه‌ریزی دقیق و بموقع و رعایت کلیه دستورالعمل‌ها و بخشنامه‌ها موفق به جلوگیری از تعلق جرائم مالیاتی شده است و در ضمن با بهبود ارائه گزارش‌های مالی و رعایت قوانین از بخشودگی‌های مالیاتی متعلقه در حد امکان استفاده نموده است.

منظر اقتصادی

ارزش اقتصادی خلق و توزیع شده در یک نگاه

مزیت آفرینی اقتصادی منجر به تسخیر ارزش و سودآوری برای سازمان می‌شود. روند مثبت و پایدار درآمد و سود اقتصادی پایدار می‌تواند با هدایت صحیح شرکت منجر به افزایش رضایت سهامداران، افزایش رفاه کارکنان، تاثیر مثبت بر اقتصاد محلی و ملی و تقویت توان تامین‌کنندگان شود. عوامل یاد شده منجر به تلاش روزافزون و مجدانه مدیران و کارکنان شرکت سیمکات در مسیر افزایش فروش و سودآوری پایدار شده است.

- سرمایه ثبت شده (میلیون ریال): ۸۱۱،۱۲۱

- تعداد کارکنان: ۱۸۱ نفر

- فروش محصولات: ۱۳،۹۷۴،۷۷۴ (میلیون ریال)

تلاش بسوی شفافیت و سلامت اقتصادی

جهت نیل به شفافیت اقتصادی رعایت دستورالعمل اجرایی مبارزه با پولشویی در شرکت‌های تجاری و موسسات غیرتجاری مد نظر قرار گرفته است در این راستا اقداماتی در حال اجرا می‌باشد:

الف) آموزش و توانمندسازی کارکنان و بهینه کردن سازوکارهای درون سازمانی

کارکنان اداری، مالی، بازرگانی، واحد حقوقی و قراردادهای و مدیران و روسای مربوطه، دوره‌های آشنایی و پیشرفته قانون مبارزه با پولشویی را گذارنده و گواهینامه آموزشی دوره مذکور را دریافت نموده‌اند.

ب) اخذ مدارک لازم از مشتریان و ارباب رجوع جهت تشکیل پرونده

در تمام صورتحساب‌های ارسالی و دریافتی و قراردادهای، درج اطلاعات از جمله شناسه ملی برای اشخاص حقوقی، کد ملی برای اشخاص حقیقی، آدرس و کد پستی الزامی و رعایت می‌گردد.

ج) استفاده از حساب‌برسان مستقل و همکاری کامل با آنها

با حساب‌برسان مستقل همکاری لازم شده است. همچنین مسئول مبارزه با پولشویی دسترسی به پرونده اطلاعاتی مشتریان و سیستم مالی را دارد.

گزارش تفسیری مدیریت شرکت تولیدی سیم و کابل تبریز - سیمکات (سهامی عام)

دوره مالی ۳ ماهه منتهی به ۲۹ اسفند ۱۴۰۴

د) مدیریت مالی شفاف و پاسخگو

فرایندهای حاکمیتی مالی و متناسب با تمامی سطوح مرتبط سازمانی کنترل و ثبت می‌گردند. به منظور جاری سازی این رویکرد، آیین نامه ها، دستورالعمل‌ها، بخشنامه‌ها و قوانین و مقررات متعددی نظیر دستورالعمل و مقررات بودجه‌ای، آیین نامه معاملات، استانداردهای حسابداری و حسابرسی، مصوبه‌های هیئت مدیره شرکت، ابلاغیه‌های سازمان امور مالیاتی، سازمان بورس و اوراق بهادار و غیره تدوین و در تمامی سطوح فرایند مالی جهت انطباق روی داده‌هایی که اثر و ابعاد مالی دارند، مورد استفاده قرار می‌گیرند.

همچنین نظارت‌های مالی شرکت به صورت مستمر و با استفاده از فعالیتهایی نظیر کنترل بودجه، کنترل اموال، سندرسی تمامی اسناد دوره‌های مالی، ممیزی مالیاتی انجام می‌گیرد و اطلاعات مرتبط به دستگاه‌های ذیربط نظیر سازمان بورس و اوراق بهادار به فراخور فرآیند و یا درخواست ارسال می‌شود. حسابرسی سالیانه توسط حسابرسان و بازرسان قانونی جهت رسیدگی به عملکرد مالی شرکت و اظهارنظر نسبت به مقبولیت صورتهای مالی در چارچوب استانداردهای حسابداری، حسابرسی و ارایه گزارش هیئت مدیره به مجمع صاحبان سهام و افزایش دامنه فعالیت واحد حسابرسی داخلی از دیگر نقشهای حاکمیتی فرایند مالی است. اجرا و پیاده سازی کنترلهای داخلی کارآمد به منظور دستیابی به سطح قابل قبولی از ریسک‌های مالی، نمونه‌های بارزی از موارد حاکمیت شرکتی محسوب می‌گردند. با توجه به بهبودهای انجام شده در فرایند مالی با رویکرد شفاف سازی در گزارشگری عملکرد مالی و به دلیل عدم وجود مغایرت در فعالیت‌ها، در فرایند حسابرسی مستقل شرکت توسعه صنعتی طی سالهای جاری اظهارنظر حسابرس حاکمی از تطبیق صورتهای مالی با استانداردهای حسابداری به نحو مطلوب بوده است.

ه) سرمایه‌گذاری در زیرساخت‌ها و منابع

میزان سرمایه‌گذاری و به روزرسانی زیرساخت‌ها و دارایی‌های مشهود و غیرمشهود از موارد تاثیرگذار در رشد و پایداری شرکت است. به روزرسانی زیرساخت‌ها منجر به بهبود اجرای فرآیندها در شرکت می‌گردد و منابع مورد نیاز برای آنرا فراهم می‌کند. در راستای رشد و تعالی عملیاتی علاوه بر جذب تسهیلات بانکی و افزایش سرمایه، بخشی از سود شرکت صرف افزایش دارایی‌های مشهود شده است که می‌تواند از مصادیق پایداری اقتصادی به حساب آید.

سهمداران و انتظارات از شرکت

پایداری اقتصادی و سودآوری شرکت همواره مورد توجه ذینفعان و سهامداران شرکت قرار گرفته دارد. سهامداران در جریان سرمایه شرکت هستند و تامین سرمایه، نقش کلیدی آنان در ایجاد پایداری اقتصادی برای شرکت محسوب می‌شود. بزرگ‌ترین انتظار سهامداران در ازای تامین سرمایه، سودآوری پایدار شرکت است. بنابراین حیات شرکت به‌گونه‌ای وابسته به ایجاد سودآوری برای سهامداران است و همواره از اهداف اولیه هر بنگاه اقتصادی محسوب می‌شود.

بعد مسئولیت اجتماعی:

شرکت سیمکات همواره در راستای مسئولیت اجتماعی خود نیز پیشقدم بوده و در قبال مسئولیتهای اجتماعی به وظیفه خود آگاه است. لذا کمک به سازمانهای خیریه و موسسات تحقیقاتی و پژوهشی، تولید و عرضه محصولات با کیفیت و مطابق استانداردهای الزامی، جذب کارآموز از دانشگاهها را بخشی از وظایف خود در زمینه سرمایه‌گذاری و مسئولیت اجتماعی محسوب می‌نماید.

شرکت و مسئولیت اجتماعی در قبال کارکنان

عملکرد سرمایه‌انسانی در کنار سرمایه مالی از مهم‌ترین عوامل پایداری سازمانی است. توانمندی این دسته از ذینفعان در کیفیت فرآیند تولید شرکت، نقشی بی‌بدیل داشته و کارکنان می‌توانند با نقش‌آفرینی خود در ابعاد گوناگون منجر به پایداری اقتصادی شرکت شوند. این ذینفعان در ازای خدمت خود انتظارات گوناگونی دارند که تامین نیازهای مالی و اقتصادی مهم‌ترین نیاز اکثریت آنان و دلیل اصلی خدمت به شرکت ارزیابی می‌شود.

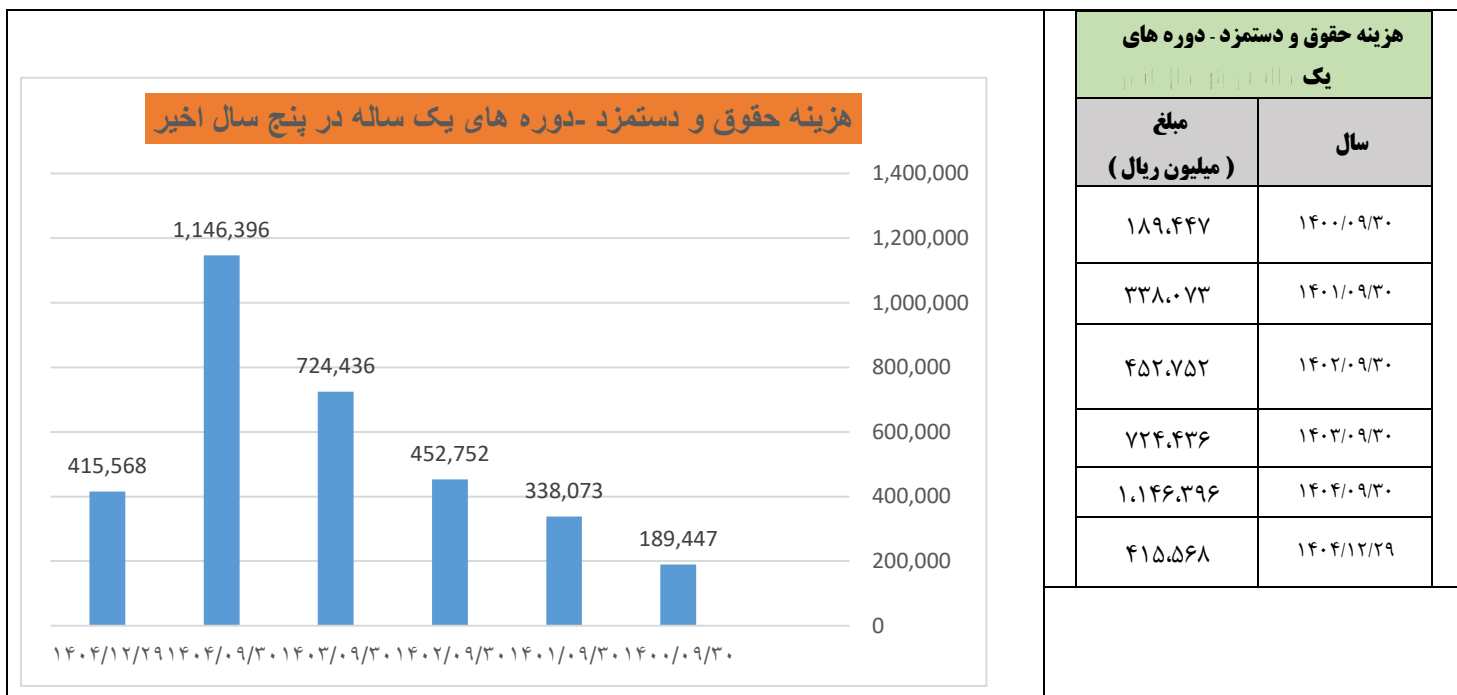
گزارش تفسیری مدیریت شرکت تولیدی سیم و کابل تبریز - سیمکات (سهامی عام)

دوره مالی ۳ ماهه منتهی به ۲۹ اسفند ۱۴۰۴

از جمله موارد در تعهد شرکت، اجرای طرح بیمه کارکنان مطابق قوانین، جهت استفاده از بیمه در زمان بازنشستگی می‌باشد. بصورت کلی کسب رضایت کارکنان موجب حفظ و بهبود عملکرد آنها می‌شود. حفظ ثبات و بهبود عملکرد کارکنان نیز بعنوان بازیگران اصلی خلق و حفاظت از ارزش آفرینی شرکت می‌تواند در پایداری سازمانی نقش اساسی را ایفا نماید.

شرکت همواره کوشیده است تا فراتر از تعهدات قانون کار در قبال کارکنان عمل نماید. از اهم برنامه‌های شرکت سیمکات در راستای ارتقاء انگیزه و افزایش روحیه کاری کارکنان، می‌توان به برگزاری مراسم سالیانه تقدیر و تشکر از کارکنان و پرسنل نمونه و نیز تقدیر از فرزندان ممتاز پرسنل، اشاره نمود.

آمار حقوق و دستمزد پرداخت شده به کارکنان در دوره های یکساله پنج سال اخیر به شرح جدول و نمودار زیر ارائه می‌گردد.



برخی از مصادیق تاثیرگذاری غیرمستقیم بر اقتصاد به شرح ذیل می‌باشد:

- بکارگیری رویکرد حداکثر تامین قطعات و مواد خام از تامین کنندگان داخل کشور و توسعه همکاری پایدار با آنان جهت تامین اقلام مورد نیاز و ایجاد رابطه برد- برد در جهت توسعه اقتصاد ملی.
- اصل قراردادن رویکرد استفاده از دانش بومی و بومی سازی مهندسی پروژه‌های توسعه ای شرکت و طراحی و تامین حداکثری تجهیزات و طرحهای جدید که در گذشته از خارج از کشور خریداری می گردید. این موارد موجب استفاده بیشتر از منابع انسانی متخصص داخلی و در نتیجه افزایش تولید داخل کشور می‌شود و می‌تواند تاثیر مثبت بر اقتصاد ملی داشته باشد.
- بهبود بهره وری انرژی در کشور با استفاده از طرح های بهینه سازی خطوط تولید موجود و همچنین استفاده از فناوری‌های نوین در اجرای طرحهای توسعه‌ای که موجب کاهش مصرف حامل‌های انرژی می‌شود. لذا دارای تاثیرات مثبت غیرمستقیم بر اقتصاد می‌باشد.
- استخدام مستقیم نیروهای بومی استان محل استقرار کارخانه و همچنین ایجاد ظرفیت اشتغال غیرمستقیم از تاثیرات اقتصادی مهم در جامعه محلی به حساب می‌آید.
- مالیات بخشی از درآمد کشور محسوب می‌شود که بعنوان یکی از روش های تامین سرمایه لازم جهت عمران و آبادانی کشور استفاده می‌شود. شرکت با این دیدگاه با ارائه گزارشات شفاف مالیاتی اقدام به پرداخت آن جهت توسعه و آبادانی ایران می‌کند.

گزارش تفسیری مدیریت شرکت تولیدی سیم و کابل تبریز - سیمکات (سهامی عام)

دوره مالی ۳ ماهه منتهی به ۲۹ اسفند ۱۴۰۴

با طراحی و اجرای مالیات سبز (مالیات‌های زیست محیطی) به عنوان یکی از پایه‌های مالیاتی رایج در کشورهای منطقه، شرکت در تلاش است تا سهم درآمدهای مالیاتی خود را افزایش و تاثیر مثبتی در کیفیت محیط زیست بر جای بگذارد.

مالیات به عنوان یکی از ابزارهای سیاست مالی، در رشد و توسعه پایدار و تامین عدالت اجتماعی نقش مهمی ایفا می‌کند. بررسی فرآیند طبقه بندی مالیات سبز در بازارهای زیست محیطی، در راستای رسیدن به توسعه پایدار می باشد.

برنامه شرکت جهت رعایت دستورالعمل پذیرش (مختص شرکتهایی که مشمول ماده ۱۴۱ لایحه اصلاحی قانون تجارت بوده یا سایر الزامات دستورالعمل پذیرش را طی دوره گزارشگری رعایت نموده‌اند)

۴- مهمترین منابع، مصارف، ریسک‌ها و روابط

۴-۱- منابع:

الف- عمده منابع مالی شرکت

- نقدینگی حاصل از فروش محصولات
- وصول مطالبات
- تسهیلات بانکی

۴-۲- مصارف:

- خرید مواد اولیه
- هزینه‌های حقوق و دستمزد
- پرداختیها شامل بیمه، مالیات و عوارض
- خرید ماشین‌آلات
- اورهال و بازسازی ماشین‌آلات
- مصارف جهت پروژه‌های شرکت
- سرمایه‌گذاری

۴-۳- ریسک‌ها و موارد عدم اطمینان و تجزیه و تحلیل آن:

اهم ریسک‌های شناسایی شده در حوزه‌های مختلف که می‌تواند کسب و کار شرکت را تحت الشعاع قرار دهد به شرح ذیل می باشد.

عدم ثبات و نوسان نرخ ارز

افزایش شدید قیمت نهاده‌های تولیدی

تغییرات نرخ بهره و اعمال سیاست‌های انقباضی بانک‌ها در ارائه تسهیلات

فرسودگی و عمر بالای ماشین‌آلات و تجهیزات فرآیندهای تولیدی

افزایش هزینه تعمیر و نگهداری تجهیزات

اعمال و تشدید تحریم‌ها، خصوصا در زمینه تامین اقلام مورد نیاز تولیدی از خارج از کشور

ناترازی حامل‌های انرژی

تشریح برخی از ریسک های با اهمیت شرکت:

(۱) ریسک نوسانات نرخ بهره:

از عوامل موثر در افزایش هزینه های مالی شرکت می توان به افزایش مستمر هزینه های تولید، تشدید تنگنای مالی و افزایش نرخ بهره تسهیلات بانکی اشاره نمود. شرکت سیمکات به منظور استفاده حداکثری از منابع مالی بدون بهره، سعی نموده با کاهش دوره وصول مطالبات این امر را محقق سازد.

(۲) ریسک نوسانات نرخ ارز:

فعالیت های شرکت در وهله اول آن را در معرض ریسک تغییرات در نرخ های مبادله ارزی قرار می دهد. با توجه به اینکه بخشی از مواد اولیه مورد نیاز در حوزه تولید از نرخ ارز تاثیر می پذیرد، هر گونه تغییر در نرخ ارز می تواند باعث تغییر در قیمت تمام شده محصولات و یا تغییر در مبلغ قراردادهای منعقد شده گردد.

(۳) مدیریت ریسک اعتباری:

ریسک اعتباری به ریسکی اشاره دارد که طرف قرارداد در ایفای تعهدات قراردادی خود ناتوان باشد که منجر به زیان مالی برای شرکت می گردد. شرکت سیمکات سیاستی مبتنی بر معامله با طرف های قرارداد معتبر و اخذ وثایق کافی در موارد مقتضی اتخاذ کرده است تا ریسک اعتباری ناشی از ناتوانی در ایفای تعهدات توسط مشتریان را کاهش دهد. شرکت با استفاده از اطلاعات مالی عمومی و سوابق معاملاتی خود، مشتریان عمده خود را رتبه بندی اعتباری می کند. آسیب پذیری شرکت و رتبه بندی اعتباری طرف قراردادهای آن، بطور مستمر نظارت شده و ارزش کل معاملات با طرف قراردادهای تایید شده گسترش می یابد.

(۴) مدیریت ریسک نقدینگی:

شرکت برای مدیریت ریسک نقدینگی، یک چهارچوب ریسک نقدینگی مناسب برای مدیریت کوتاه مدت، میان مدت و بلند مدت تامین وجوه و الزامات مدیریت نقدینگی تعیین کرده است. شرکت ریسک نقدینگی را از طریق نگهداری سپرده کافی و تسهیلات بانکی، از طریق نظارت مستمر بر جریان های نقدینگی پیش بینی شده و واقعی را از طریق تطبیق مقاطع سر رسید دارایی ها و بدهی های مالی، مدیریت می کند.

(۵) مدیریت ریسک ناترازی انرژی:

مشکل ناترازی انرژی علی الخصوص در حوزه مصرف برق در کشور، یکی از مشکلاتی است که فعالیت های حوزه تولید را به شدت تحت تاثیر قرار می دهد. این امر می تواند موجب توقفات خطوط تولید، کاهش تولیدات و بالتبع آن کاهش درآمدهای عملیاتی شرکت گردد. شرکت سیمکات به منظور مدیریت ریسک ناترازی انرژی و کاهش اثرات آن بر فعالیت های شرکت، ژنراتور تولید برق مستقر در شرکت را در ایام پیک مصرف در مدار قرار داده و بخشی از برق مصرفی خود را از این طریق تامین می نماید.

گزارش تفسیری مدیریت شرکت تولیدی سیم و کابل تبریز - سیمکات (سهامی عام)

دوره مالی ۳ ماهه منتهی به ۲۹ اسفند ۱۴۰۴

۴-۴ اطلاعات مربوط به معاملات با اشخاص وابسته:

شرح	نام شخص وابسته	نوع وابستگی	مشمول ماده ۱۲۹	فروش کالا و ارائه خدمات	خرید دارائی ثابت	خرید کالا و خدمات	فروش فرعی	اظهار نظر کمیته حسابرسی	گزارش کارشناس رسمی									
شرکت‌های گروه	شرکت سرما به گذاری توسعه صنعت کوثر صبا	سهامدار و عضو هیات مدیره	√	۰	۰	۰	۰	تائید شده	مورد ندارد									
	شرکت جمکو	عضو مشترک هیات مدیره	√	۴۴,۱۸۲	۰	۰	۰	تائید شده	مورد ندارد									
	شرکت پنبه و دانه های روغنی خراسان	عضو مشترک هیات مدیره	√	۰	۰	۵,۷۰۰	۰	تائید شده	مورد ندارد									
	بیمه سینا	عضو مشترک هیات مدیره	√	۰	۰	۲۰,۹۷۷	۰	تائید شده	مورد ندارد									
جمع کل									۰	۹۶,۸۳۵	۰	۶۷,۲۷۲	۰	۰	۰	۰	۰	۰

➤ معاملات انجام شده با اشخاص وابسته با شرایط حاکم بر معاملات حقیقی تفاوت با اهمیتی نداشته است.

گزارش تفسیری مدیریت شرکت تولیدی سیم و کابل تبریز - سیمکات (سهامی عام)

دوره مالی ۳ ماهه منتهی به ۲۹ اسفند ۱۴۰۴

۴-۵- دعاوی حقوقی له یا علیه شرکت و اثرات ناشی از آن:

وضعیت پرونده‌های حقوقی شرکت سیمکات						
ردیف	عنوان پرونده	نوع پرونده	وضعیت پرونده		مبلغ خواسته	نتیجه (وضعیت فعلی)
			له شرکت	علیه شرکت		
۱	مطالبه وجه به استناد یک فقره چک	حقوقی	✓		۲,۷۵۰ میلیون ریال	رای به نفع شرکت صادر و قطعی شده است و در حال اجرای رای می باشد و توقیف اموال شده است
۲	درخواست اجرائیه یک فقره چک	حقوقی	✓		۶,۴۵۰ میلیون ریال	صدور اجرائیه و اخذ برگ جلب مدیر عامل
۳	مطالبه وجه به استناد فاکتور فروش و بارنامه	حقوقی	✓		۲۵,۶۲۸ میلیون ریال	جلسه رسیدگی تشکیل با ارجاع امر به کارشناس در حال حاضر نظریه به نفع شرکت صادر شده است
۴	تقلب، کلاهبرداری، فروش مال غیر	کیفری		✓	نا مشخص	پرونده در مرحله دادرسی به دلیل تجمیع شعبات فعلا مسکوت مانده و به دلیل عدم پیگیری شاکی فعلا پرونده راکد است
۵	مطالبه وجه به استناد یک فقره چک	حقوقی	✓		۱,۲۰۰ میلیون ریال	تشکیل پرونده اجرایی

گزارش تفسیری مدیریت شرکت تولیدی سیم و کابل تبریز - سیمکات (سهامی عام)

دوره مالی ۳ ماهه منتهی به ۲۹ اسفند ۱۴۰۴

۵- نتایج عملیات و چشم اندازها

۵-۱- نتایج عملکرد مالی و عملیاتی:

شرح	دوره مالی ۳ ماهه منتهی به ۱۴۰۴/۱۲/۲۹	دوره مالی ۳ ماهه منتهی به ۱۴۰۳/۱۲/۲۹	درصد تغییرات دوره مالی ۱۴۰۴ نسبت به دوره مشابه سال قبل	توجیه نوسانات
درآمدهای عملیاتی	۱۳,۹۷۴,۷۷۴	۸,۱۰۷,۷۱۷	۷۲٪	افزایش مقدار فروش مفتول آلومینیومی و سیم و کابل زمینی و افزایش نرخ فروش محصولات
بهای تمام شده درآمدهای عملیاتی	(۱۱,۳۴۶,۱۲۴)	(۶,۸۹۱,۵۵۹)	۶۳٪	افزایش دستمزد مستقیم و سربار تولید
سود ناخالص	۲,۷۲۸,۶۵۰	۱,۲۱۶,۱۵۸	۱۲۴٪	
هزینه‌های فروش، اداری و عمومی	(۱۶۳,۶۲۸)	(۱۷۴,۱۲۵)	-۶٪	افزایش حقوق و دستمزد
سایر درآمدها	۳,۸۸۳	۸۶,۲۲۰	-۲۱۲٪	
سایر هزینه‌ها	.	.	۰٪	
سود عملیاتی	۲,۵۶۸,۹۰۵	۱,۱۲۸,۲۵۳	۱۲۸٪	
هزینه‌های مالی	(۸۶۴,۷۸۹)	(۳۳۹,۰۰۳)	۱۵۵٪	افزایش هزینه بهره تسهیلات بانکی
سایر درآمدهای غیر عملیاتی	۲۵	۱۳,۱۰۱	۵۲۳۰۴٪	کاهش سود حاصل از سپرده های بانکی
سود قبل از مالیات	۱,۷۰۴,۱۴۱	۸۰۲,۳۵۱	۱۱۲٪	
هزینه مالیات بر درآمد	(۲۹۱,۳۳۱)	(۱۶۰,۱۷۱)	۴۷٪	افزایش درآمد مشمول مالیات
سود خالص	۱,۴۱۲,۸۱۰	۶۴۲,۱۸۰	۱۲۰٪	

گزارش تفسیری مدیریت شرکت تولیدی سیم و کابل تبریز - سیمکات (سهامی عام)

دوره مالی ۳ ماهه منتهی به ۲۹ اسفند ۱۴۰۴

۵-۲- جزئیات پرداخت و آخرین وضعیت پرداخت سود سهام مطابق مصوبه آخرین مجمع:

با عنایت به مجمع عمومی عادی سالیانه در تاریخ ۱۴۰۴/۰۱/۲۷ سود سهام سهامداران پرداخت شده است.

۵-۳- تغییرات در پرتفوی سرمایه گذاری ها، ترکیب دارایی ها و وضعیت شرکت:

(مبالغ به میلیون ریال)

۱۴۰۴/۰۹/۳۰		۱۴۰۴/۱۲/۲۹						
ارزش بازار	مبلغ دفتری	ارزش بازار	مبلغ دفتری	کاهش ارزش انباشته	بهای تمام شده	درصد سرمایه گذاری	تعداد سهام	
								سرمایه گذاری سریع معامله در بازار
۰	۸۱۱،۱۱۶	۰	۸۱۱،۱۱۶	۰	۸۱۱،۱۱۶	۱۰۰	۸۱۱،۱۱۵،۷۰۱	شرکت سرمایه گذاری توسعه صنعت کوثر صبا- غیر بورسی
۰	۴/۷۳۳	۰	۴/۷۳۳	۰	۴/۷۳۳	کمتر از یک درصد	۴،۷۳۳	بنیاد مستضعفان- غیر بورسی
۰	۰،۰۵	۰	۰،۰۵	۰	۰،۰۵	کمتر از یک درصد	۵۰	شرکت گسترش صنایع معدنی کاوه پارس- غیر بورسی
۰	۰،۰۵	۰	۰،۰۵	۰	۰،۰۵	کمتر از یک درصد	۵۰	شرکت ره نگار خاورمیانه- غیر بورسی
۰	۰،۰۵	۰	۰،۰۵	۰	۰،۰۵	کمتر از یک درصد	۵۰	شرکت پیوند تجارت آتیه ایرانیان- غیر بورسی

گزارش تفسیری مدیریت شرکت تولیدی سیم و کابل تبریز-سیمکات (سهامی عام)

دوره مالی ۳ ماهه منتهی به ۲۹ اسفند ۱۴۰۴

۴-۶- تحلیل حساسیت (مختص شرکت های تولیدی):

• آسیب پذیری از ریسک بازار با استفاده از تجزیه و تحلیل حساسیت ، اندازه گیری می شود ، تجزیه و تحلیل حساسیت تاثیر یک تغییر

منطقی محتمل در نرخ های ارز در طی دوره را ارزیابی می کند. دوره زمانی طولانی تر برای تجزیه و تحلیل حساسیت ، ارزش در معرض ریسک را تکمیل می کند و به شرکت در ارزیابی آسیب پذیری از ریسک های بازار کمک می کند.

پیش بینی سود خالص هر سهم سال ۱۴۰۴ (ریال)												
نرخ جهانی هر تن کاتد مس (دلار)											پیش بینی نرخ دلار بازار متشکل ارزی تا انتهای ۱۴۰۴ (ریال)	
۷,۵۰۰	۷,۸۷۵	۸,۲۶۹	۸,۶۸۲	۹,۱۱۶	۹,۵۷۲	۱۰,۰۵۱	۱۰,۵۵۲	۱۱,۰۸۱	۱۱,۶۳۵	۱۲,۲۱۷		
۹۳۴	۹۸۱	۱,۰۳۰	۱,۰۸۲	۱,۱۳۶	۱,۱۹۲	۱,۳۵۲	۱,۳۱۵	۱,۳۸۱	۱,۴۵۰	۱,۵۲۲		۸۰۰,۰۰۰
۹۲۳	۹۶۹	۱,۰۱۷	۱,۰۶۸	۱,۱۲۲	۱,۱۷۸	۱,۳۳۷	۱,۲۹۸	۱,۳۶۳	۱,۴۳۱	۱,۵۰۳		۷۹۰,۰۰۰
۹۱۱	۹۵۷	۱,۰۰۴	۱,۰۵۵	۱,۱۰۷	۱,۱۶۳	۱,۲۲۱	۱,۲۸۳	۱,۳۴۶	۱,۴۱۳	۱,۴۸۲		۷۸۰,۰۰۰
۸۹۹	۹۴۴	۹۹۳	۱,۰۴۱	۱,۰۹۳	۱,۱۴۸	۱,۲۱۵	۱,۳۶۵	۱,۳۲۹	۱,۳۹۵	۱,۴۶۵		۷۷۰,۰۰۰
۸۸۸	۹۳۲	۹۷۹	۱,۰۲۸	۱,۰۷۹	۱,۱۳۳	۱,۱۹۰	۱,۲۴۹	۱,۳۱۱	۱,۳۷۷	۱,۴۲۶		۷۶۰,۰۰۰
۸۷۶	۹۲۰	۹۶۶	۱,۰۱۴	۱,۰۶۵	۱,۱۱۸	۱,۱۷۴	۱,۳۲۳	۱,۲۹۴	۱,۳۵۹	۱,۴۲۷		۷۵۰,۰۰۰
۸۶۴	۹۰۸	۹۵۳	۱,۰۰۱	۱,۰۵۱	۱,۱۰۴	۱,۱۵۸	۱,۲۱۶	۱,۲۷۷	۱,۳۴۱	۱,۴۰۸		۷۴۰,۰۰۰
۸۵۳	۸۹۵	۹۴۰	۹۸۷	۱,۰۳۶	۱,۰۸۸	۱,۱۴۳	۱,۲۰۰	۱,۳۶۰	۱,۳۲۳	۱,۳۸۹		۷۳۰,۰۰۰
۸۴۱	۸۸۳	۹۲۷	۹۷۳	۱,۰۲۲	۱,۰۷۳	۱,۱۳۷	۱,۱۸۳	۱,۱۴۲	۱,۳۰۵	۱,۳۷۰		۷۲۰,۰۰۰
۸۲۹	۸۷۱	۹۱۴	۹۶۰	۱,۰۰۸	۱,۰۵۸	۱,۱۱۱	۱,۱۶۷	۱,۲۲۵	۱,۲۸۶	۱,۳۵۱		۷۱۰,۰۰۰
۸۱۸	۸۵۸	۹۰۱	۹۲۶	۹۹۴	۱,۰۴۳	۱,۰۹۶	۱,۱۵۰	۱,۲۰۸	۱,۲۶۸	۱,۳۳۲		۷۰۰,۰۰۰

طبق پیش بینی بالا با فرض میانگین ۷۶۰,۰۰۰ ریالی دلار و هر تن کاتد مس با نرخ ۹,۵۷۲ دلار بر اساس برآورد IME سود هر سهم ۱,۱۳۳ ریال خواهد بود

گزارش تفسیری مدیریت شرکت تولیدی سیم و کابل تبریز - سیمکات (سهامی عام)

دوره مالی ۳ ماهه منتهی به ۲۹ اسفند ۱۴۰۴

۶- مهم ترین معیارها و شاخص های عملکرد برای ارزیابی عملکرد واحد تجاری در مقایسه با اهداف اعلام شده

۶-۱- شاخص ها و معیارهای عملکرد برای ارزیابی:

شرح	ظرفیت اسمی	تولید (تن)	فروش (تن)	فروش (میلیون ریال)	دلایل انحراف
سیم و کابل زمینی	۲۵,۰۰۰	۲۴۸	۱۵۷	۳,۳۳۷,۸۲۳	تقاضای مشتری
انواع سیم هوایی	۲,۰۰۰	۰	۱	۷,۷۲۳	تقاضای مشتری
انواع سیم هوایی آلومینیومی	۱۳,۰۰۰	۳۶	۸۰	۳۵۲,۸۶۳	تقاضای مشتری
مفتول آلومینیومی	۱۵,۰۰۰	۱۰۴۹	۸۸۲	۴,۷۷۵,۷۰۵	تقاضای مشتری
انواع کابل آلومینیومی فشار ضعیف	۴,۵۰۰	۴۷۶	۳۱۰	۱,۸۹۶,۵۴۴	تقاضای مشتری
گرانول پی وی سی	۵,۵۰۰	۱۵	۱۵	۱۴,۱۲۱	تقاضای مشتری
مفتول مسی	۷,۴۰۰	۲۳۴	۲۳۴	۳,۴۳۷,۱۹۶	تقاضای مشتری
کالای بازرگانی	۰	۰	۰	۰	
کارمزدی	۰	۴۳۳	۳۹۲	۱۵۲,۷۹۹	تقاضای مشتری
جمع کل				۱۳,۹۷۴,۷۷۴	
بهای تمام شده کالای فروش رفته			۱۰,۵۱۶,۱۶۱		
حاشیه سود ناخاص			٪۱۶		
هزینه های مالی به فروش			٪۴		
حاشیه سود خالص			٪۹		

گزارش تفسیری مدیریت شرکت تولیدی سیم و کابل تبریز - سیمکات (سهامی عام)

دوره مالی ۳ ماهه منتهی به ۲۹ اسفند ۱۴۰۴

۷- جمع بندی

شرکت در دوره مالی ۳ ماهه منتهی به ۱۴۰۴/۱۲/۲۹ در راستای چشم انداز شرکت به موفقیت های زیر نائل شده است:

شرح	تولید (تن)	فروش (تن)	فروش (میلیون ریال)
انواع سیم و کابل زمینی و افشان	۲۴۸	۱۵۷	۳,۳۴۵,۱۳۹
انواع سیم هوایی	۰	۱	۷,۷۲۳
انواع سیم هوایی آلومینیومی	۳۶	۸۰	۳۵۲,۸۶۳
مفتول آلومینیومی	۱,۰۴۹	۸۸۲	۴,۸۰۱,۱۴۹
کابل آلومینیومی فشار ضعیف	۴۷۶	۳۱۰	۱,۸۹۶,۵۴۴
گرانول	۱۵	۱۵	۱۴,۱۲۱
مفتول مسی	۲۳۴	۲۳۴	۳,۴۳۷,۱۹۶
سیم فولادی	۰	۰	۰
بازرگانی	۰	۰	۰
کارمزدی	۴۳۳	۳۹۲	۱۵۲,۷۹۹
برگشت از فروش			(۳۲,۷۶۰)
جمع کل			۱۳,۹۷۴,۷۷۴

در ضمن شرکت با برنامه ریزی و تدابیر مدیریت محترم در جهت تداوم تولید و تحقق بودجه پیشنهادی سال ۱۴۰۵ قدم بر می دارد.

۸- اصول راهبری حاکمیت شرکتی

هدف راهبری شرکتی، تسهیل فعالیتها، استقرار مدیریتی ارزش آفرین و دوراندیش است که بتواند اهداف بلندمدت شرکت را عملیاتی کند. اصول راهبری شرکتی تدوین شده با رویکرد ارائه ساختار و طبقه بندی کارکردهای نظام راهبری شرکتی مناسب از تمام جنبه های مالی و غیرمالی و شیوه پیاده سازی آن در شرکت بر اساس دستورالعمل حاکمیت شرکتی است.

گزارش تفسیری مدیریت شرکت تولیدی سیم و کابل تبریز - سیمکات (سهامی عام)

دوره مالی ۳ ماهه منتهی به ۲۹ اسفند ۱۴۰۴

۹- مشخصات و سوابق هیئت مدیره و اعضای کمیته‌های تخصصی

۹-۱- اعضای هیئت مدیره

جدول مربوط به مشخصات و سوابق هیئت مدیره شرکت تولیدی سیم و کابل تبریز - سیمکات (سهامی عام)							
نام شرکت‌ها	عضویت همزمان در هیئت مدیره سایر شرکت‌ها	میزان مالکیت در سهام شرکت	عضو	تحصیلات / مدارک حرفه‌ای	تاریخ عضویت در هیئت مدیره	سمت	نام (نماینده شخصیت حقوقی)
ندارد	خیر	◆	غیرموظف	دکترای - مدیریت کسب و کار	۱۴۰۴/۰۲/۱۰	رئیس هیئت مدیره	یوسف سلامی
ندارد	خیر	◆	موظف	کارشناسی - - - -	۱۴۰۴/۰۲/۱۰	نائب رئیس هیئت مدیره و مدیر عامل	عبداله قاری زاده
ندارد	خیر	◆	غیرموظف	دکترای - مدیریت دولتی	۱۴۰۴/۰۲/۱۰	عضو هیئت مدیره و	رسول رسولی سقایی
ندارد	خیر	◆	غیرموظف	کارشناسی ارشد - روانشناسی	۱۴۰۴/۰۲/۱۰	عضو هیئت مدیره	قاسم صمدیان ساریانقلی
ندارد	خیر	◆	موظف	کارشناسی حسابداری	۱۴۰۴/۰۲/۱۰	عضو هیئت مدیره	ناصر یکتین

گزارش تفسیری مدیریت شرکت تولیدی سیم و کابل تبریز - سیمکات (سهامی عام)

دوره مالی ۳ ماهه منتهی به ۲۹ اسفند ۱۴۰۴

۹-۲- اعضای کمیته حسابرسی

جدول مربوط به مشخصات اعضای کمیته حسابرسی شرکت تولیدی سیم و کابل تبریز - سیمکات (سهامی عام)			
نام و نام خانوادگی	سمت	تحصیلات / مدارک حرفه‌ای	عضویت
رسولی رسولی سقایی	رئیس کمیته	دکترای مدیریت دولتی	عضو غیرموظف هیئت مدیره
محمد فرجی بنائی	عضو کمیته	دانشجوی دکترای حسابداری	عضو مستقل
عسگر محمدی	عضو کمیته	دکترای حسابداری	عضو مستقل
هادی نوجه دهیان	دبیر کمیته	کارشناس حسابداری	دبیر کمیته

۹-۳- اعضای کمیته ریسک

جدول مربوط به مشخصات اعضای کمیته ریسک شرکت تولیدی سیم و کابل تبریز - سیمکات (سهامی عام)			
نام و نام خانوادگی	سمت	تحصیلات / مدارک حرفه‌ای	عضویت
محمد فرجی بنائی	عضو کمیته	دانشجوی دکترای حسابداری	عضو مستقل
رسول رسولی سقایی	رئیس کمیته	دکترای مدیریت دولتی	عضو غیرموظف هیئت مدیره
احمد محمدی	عضو کمیته	دکترای حسابداری	عضو مستقل
اکبر فرقانی	دبیر کمیته	دکترای مدیریت استراتژیک	دبیر کمیته

۹-۴- اعضای کمیته انتصابات

جدول مربوط به مشخصات اعضای کمیته انتصابات شرکت تولیدی سیم و کابل تبریز - سیمکات (سهامی عام)			
نام و نام خانوادگی	سمت	تحصیلات / مدارک حرفه‌ای	عضویت
قاسم صمدیان ساربانقلی	رئیس کمیته	کارشناسی ارشد - روانشناسی	عضو غیرموظف هیئت مدیره
جعفر سمساری	عضو کمیته	فوق لیسانس علوم اقتصاد	عضو مستقل
مجید باقرزاده	دبیر کمیته	کارشناسی - مدیریت صنعتی	عضو مستقل