

اطلاعات و صورت‌های مالی میاندوره‌ای

شرکت: سیمان هرمزگان	سرمایه ثبت شده: 1,824,000
نماد: سپهرمز	سرمایه ثبت نشده: 0
کد صنعت (ISIC): 539424	اطلاعات و صورت‌های مالی میاندوره‌ای 3 ماهه منتهی به 1404/12/29 در تاریخ: (حسابرسی نشده)
سال مالی منتهی به: 1405/09/30	وضعیت ناشر: پذیرفته شده در بورس تهران

صورت سود و زیان

کلیه مبالغ به میلیون ریال است

درصد تغییر	تجدید ارائه شده دوره منتهی به ۱۴۰۴/۰۹/۳۰		دوره منتهی به ۱۴۰۴/۱۲/۲۹		شرح
	حسابرسی شده	حسابرسی نشده	حسابرسی نشده	حسابرسی شده	
					عملیات در حال تداوم:
۳۱۷	۳,۷۳۰,۷۳۲	۳,۷۳۰,۷۳۲	۱۵,۵۵۰,۳۳۹		درآمدهای عملیاتی
(۲۱۵)	(۱,۹۸۹,۶۳۵)	(۱,۹۸۹,۶۳۵)	(۶,۲۶۲,۷۵۶)		بهای تمام شده درآمدهای عملیاتی
۴۳۳	۱,۷۴۱,۰۹۷	۱,۷۴۱,۰۹۷	۹,۲۸۷,۵۸۳		سود(زیان) ناخالص
(۲۵)	(۸۲۵,۳۳۷)	(۸۲۵,۳۳۷)	(۱,۰۴۷,۷۸۳)		هزینه های فروش، اداری و عمومی
۰	۰	۰	۰		هزینه کاهش ارزش دریافتی ها (هزینه استثنایی)
(۱۷)	۲,۰۹۸,۵۴۰	۲,۰۹۸,۵۴۰	۱,۷۳۲,۴۱۵		سایر درآمدها
۰	۰	۰	۰		سایر هزینه‌ها
۲۳۳	۲,۰۰۴,۴۱۰	۲,۰۰۴,۴۱۰	۹,۹۷۲,۲۱۵		سود(زیان) عملیاتی
۰	۰	۰	۰		هزینه های مالی
۱۰۲	۴۷۸,۹۶۶	۴۷۸,۹۶۶	۹۶۶,۶۸۸		سایر درآمدها و هزینه های غیرعملیاتی
۳۱۴	۲,۴۸۳,۳۷۶	۲,۴۸۳,۳۷۶	۱۰,۹۳۸,۹۰۳		سود(زیان) عملیات در حال تداوم قبل از مالیات
					هزینه مالیات بر درآمد:
(۵۹۴)	(۲۷۵,۸۷۰)	(۲۷۵,۸۷۰)	(۱,۹۱۴,۳۰۸)		سال جاری
۰	۰	۰	۰		سال‌های قبل
۱۸۱	۲,۲۰۷,۵۰۶	۲,۲۰۷,۵۰۶	۹,۰۲۴,۵۹۵		سود(زیان) خالص عملیات در حال تداوم
					عملیات متوقف شده:
۰	۰	۰	۰		سود (زیان) خالص عملیات متوقف شده
۱۸۱	۲,۲۰۷,۵۰۶	۲,۲۰۷,۵۰۶	۹,۰۲۴,۵۹۵		سود(زیان) خالص
					سود(زیان) پایه هر سهم:

درصد تغییر	تجدید ارائه شده دوره منتهی به ۱۴۰۴/۰۹/۳۰	تجدید ارائه شده دوره منتهی به ۱۴۰۴/۰۹/۳۰	دوره منتهی به ۱۴۰۴/۱۲/۲۹	شرح
	حسابرسی شده	حسابرسی شده	حسابرسی نشده	
۱۹۵	۱,۵۱۶	۱,۵۱۶	۴,۴۷۶	عملیاتی (ریال)
۱۰۲	۲۶۶	۲۶۶	۵۳۷	غیرعملیاتی (ریال)
۱۸۱	۱,۷۸۲	۱,۷۸۲	۵,۰۱۳	ناشئی از عملیات در حال تداوم
۰	۰	۰	۰	ناشئی از عملیات متوقف شده
۱۸۱	۱,۷۸۲	۱,۷۸۲	۵,۰۱۳	سود(زیان) پایه هر سهم
۱۸۱	۱,۷۵۹	۱,۷۵۹	۴,۹۴۸	سود (زیان) خالص هر سهم - ریال
۰	۱,۸۲۴,۰۰۰	۱,۸۲۴,۰۰۰	۱,۸۲۴,۰۰۰	سرمایه
دلایل تغییرات اطلاعات واقعی دوره منتهی به ۱۴۰۴/۱۲/۲۹				
دلایل تغییرات اطلاعات واقعی دوره منتهی به ۱۴۰۴/۰۹/۳۰				
دلایل تغییرات اطلاعات واقعی دوره منتهی به ۱۴۰۴/۰۹/۳۰				

صورت سود و زیان جامع

کلیه مبالغ به میلیون ریال است

درصد تغییر	تجدید ارائه شده دوره منتهی به ۱۴۰۴/۰۹/۳۰	تجدید ارائه شده دوره منتهی به ۱۴۰۴/۰۹/۳۰	دوره منتهی به ۱۴۰۴/۱۲/۲۹	شرح
	حسابرسی شده	حسابرسی شده	حسابرسی نشده	
۱۸۱	۳,۲۰۷,۵۰۶	۳,۲۰۷,۵۰۶	۹,۰۲۴,۵۹۵	سود(زیان) خالص
				سایر اقلام سود و زیان جامع که در دوره های آتی به صورت سود و زیان تجدید طبقه بندی نخواهد شد:
۰	۰	۰	۰	مازاد تجدید ارزیابی دارایی‌های ثابت مشهود
۰	۰	۰	۰	تفاوت تسعیر ارز عملیات خارجی
۰	۰	۰	۰	سایر
۰	۰	۰	۰	مالیات بر درآمد اقلام فوق
۰	۰	۰	۰	جمع
				سایر اقلام سود و زیان جامع که در دوره های آتی به صورت سود و زیان تجدید طبقه بندی خواهد شد:
۰	۰	۰	۰	سایر
۰	۰	۰	۰	مالیات بر درآمد اقلام فوق
۰	۰	۰	۰	جمع
۰	۰	۰	۰	سایر اقلام سود و زیان جامع سال پس از کسر مالیات
۱۸۱	۳,۲۰۷,۵۰۶	۳,۲۰۷,۵۰۶	۹,۰۲۴,۵۹۵	سود(زیان) جامع سال
توضیحات				

صورت وضعیت مالی

کلیه مبالغ به میلیون ریال است

درصد تغییر	تجدید ارائه شده به تاریخ ۱۴۰۴/۰۹/۰۱	تجدید ارائه شده به تاریخ ۱۴۰۴/۰۹/۳۰	به تاریخ ۱۴۰۴/۱۲/۲۹	شرح
	حسابرسی شده	حسابرسی شده	حسابرسی نشده	
				دارایی‌ها
				دارایی‌های غیرجاری
۲۱	۴,۱۵۹,۴۸۶	۴,۵۲۰,۵۱۴	۵,۴۶۹,۶۰۵	دارایی‌های ثابت مشهود
۰	۰	۰	۰	سرمایه‌گذاری در املاک
(۱۶)	۸۴,۴۲۱	۸۲,۶۵۰	۷۰,۴۹۴	دارایی‌های نامشهود
۰	۲۲,۶۴۷	۲۲,۶۴۷	۲۲,۶۴۷	سرمایه‌گذاری‌های بلندمدت
۹۳	۱۰۷,۷۱۲	۱۰۶,۹۱۱	۲۰۶,۶۱۵	دریافتی‌های بلندمدت
۰	۰	۰	۰	دارایی مالیات انتقالی
۰	۰	۰	۰	سایر دارایی‌ها
۲۳	۴,۲۸۴,۴۶۷	۴,۷۴۳,۷۳۲	۵,۷۷۹,۳۶۱	جمع دارایی‌های غیرجاری
				دارایی‌های جاری
۹۸	۲,۶۰۰,۳۱۸	۲,۵۶۷,۵۵۲	۷,۰۶۸,۱۴۶	سفارشات و پیش‌پرداخت‌ها
(۲۵)	۸,۶۳۲,۱۹۷	۹,۲۸۴,۹۵۲	۶,۹۳۵,۹۰۸	موجودی مواد و کالا
۱۰	۹,۷۱۰,۵۸۶	۱۲,۲۴۰,۰۹۱	۱۳,۶۰۲,۶۲۳	دریافتی‌های تجاری و سایر دریافتی‌ها
۳۳	۱۲,۰۲۳,۹۳۸	۱۲,۲۸۷,۳۵۶	۱۹,۰۲۸,۵۷۱	سرمایه‌گذاری‌های کوتاه‌مدت
۱۱۷	۱,۳۰۶,۹۶۹	۲,۵۱۵,۵۰۵	۵,۴۶۴,۰۹۱	موجودی نقد
۳۷	۲۶,۲۷۳,۹۰۸	۴۱,۰۹۵,۴۵۷	۵۲,۱۰۰,۳۳۹	
۰	۰	۰	۰	دارایی‌های نگهداری شده برای فروش
۳۷	۲۶,۲۷۳,۹۰۸	۴۱,۰۹۵,۴۵۷	۵۲,۱۰۰,۳۳۹	جمع دارایی‌های جاری
۲۶	۴۰,۶۵۸,۱۷۵	۴۵,۸۳۹,۱۷۹	۵۷,۸۷۹,۷۰۰	جمع دارایی‌ها
				حقوق مالکانه و بدهی‌ها
				حقوق مالکانه
۰	۱,۸۲۴,۰۰۰	۱,۸۲۴,۰۰۰	۱,۸۲۴,۰۰۰	سرمایه
۰	۰	۰	۰	افزایش سرمایه در جریان
۰	۰	۰	۰	صرف سهام
۱۶	۷۲۸,۱۲۲	۷۵۹,۶۱۰	۸۷۸,۴۷۴	صرف سهام خزانه
۰	۱۸۲,۴۰۰	۱۸۲,۴۰۰	۱۸۲,۴۰۰	اندوخته قانونی
۰	۰	۰	۰	سایر اندوخته‌ها

شرح	سرمایه	افزایش سرمایه در جریان	صرف سهام	صرف سهام خزانه	اندرخته قانونی	سایر اندرخته‌ها	مازاد تجدید ارزیابی دارایی‌ها	تفاوت تسعیر ارز عملیات خارجی	سود انباشته	سهام خزانه	جمع کل
مانده تجدید ارائه شده در ۱۴۰۴/۰۹/۰۱	۱,۸۲۴,۰۰۰	۰	۰	۷۲۸,۱۲۲	۱۸۲,۴۰۰	۰	۰	۰	۲۲,۲۱۵,۹۸۵	(۱,۰۹۰,۶۷۸)	۲۲,۸۶۹,۸۲۹
تغییرات حقوق مالکانه در سال ۱۴۰۴/۰۹/۳۰											
سود(زیان) خالص گزارش شده در صورت‌های مالی سال ۱۴۰۴/۰۹/۳۰									۲,۲۰۷,۵۰۶		۲,۲۰۷,۵۰۶
اصلاح اشتباهات	۰	۰	۰	۰	۰	۰	۰	۰	۰	۰	۰
تغییر در رویه‌های حسابداری	۰	۰	۰	۰	۰	۰	۰	۰	۰	۰	۰
سود(زیان) خالص تجدید ارائه شده سال ۱۴۰۴/۰۹/۳۰	۰	۰	۰	۰	۰	۰	۰	۰	۲,۲۰۷,۵۰۶	۰	۲,۲۰۷,۵۰۶
سایر اقلام سود و زیان جامع پس از کسر مالیات											
سود(زیان) جامع سال ۱۴۰۴/۰۹/۳۰	۰	۰	۰	۰	۰	۰	۰	۰	۲,۲۰۷,۵۰۶	۰	۲,۲۰۷,۵۰۶
سود سهام مصوب									۰		۰
افزایش سرمایه	۰		۰			۰			۰		۰
افزایش سرمایه در جریان		۰	۰			۰					۰
خرید سهام خزانه										(۶۷,۱۲۹)	(۶۷,۱۲۹)
فروش سهام خزانه			۰	۲۱,۴۸۸						۲۲,۴۵۷	۵۴,۹۴۵
انتقال از سایر اقلام حقوق مالکانه به سود و زیان انباشته				۰					۰		۰
تخصیص به اندرخته قانونی					۰				۰		۰
تخصیص به سایر اندرخته‌ها						۰			۰		۰
مانده تجدید ارائه شده در ۱۴۰۴/۰۹/۳۰	۱,۸۲۴,۰۰۰	۰	۰	۷۵۹,۶۱۰	۱۸۲,۴۰۰	۰	۰	۰	۲۵,۲۲۲,۴۹۱	(۱,۱۲۴,۲۵۰)	۲۷,۰۶۵,۱۵۱
تغییرات حقوق مالکانه در دوره ۳ ماهه منتهی به ۱۴۰۴/۱۲/۲۹											
سود (زیان) خالص در دوره ۳ ماهه منتهی به ۱۴۰۴/۱۲/۲۹									۹,۰۲۴,۵۹۵		۹,۰۲۴,۵۹۵
سایر اقلام سود و زیان جامع پس از کسر مالیات									۰		۰
سود (زیان) جامع در دوره ۳ ماهه منتهی به ۱۴۰۴/۱۲/۲۹	۰	۰	۰	۰	۰	۰	۰	۰	۹,۰۲۴,۵۹۵	۰	۹,۰۲۴,۵۹۵
سود سهام مصوب										(۱۹,۲۰۸,۷۶۲)	(۱۹,۲۰۸,۷۶۲)
افزایش سرمایه	۰		۰			۰			۰		۰
افزایش سرمایه در جریان	۰	۰									۰
خرید سهام خزانه										(۲۰۶,۹۸۸)	(۲۰۶,۹۸۸)
فروش سهام خزانه				۱۱۸,۸۶۴						۱۷۰,۷۶۱	۲۸۹,۶۲۵
انتقال از سایر اقلام حقوق مالکانه به سود و زیان انباشته				۰					۰		۰
تخصیص به اندرخته قانونی					۰				۰		۰

شرح	دوره منتهی به ۱۴۰۴/۱۲/۲۹	تجدید ارائه شده دوره منتهی به ۱۴۰۴/۰۹/۳۰	تجدید ارائه شده دوره منتهی به ۱۴۰۴/۰۹/۳۰	درصد تغییر
	حسابرسی نشده	حسابرسی شده	حسابرسی شده	
دریافت‌های نقدی حاصل از صرف سهام	۰	۰	۰	۰
دریافت‌های نقدی حاصل از فروش سهام خزانه	۰	۰	۰	۰
پرداخت‌های نقدی برای خرید سهام خزانه	۰	۰	۰	۰
دریافت‌های نقدی حاصل از تسهیلات	۰	۰	۰	۰
پرداخت‌های نقدی بابت اصل تسهیلات	۰	۰	۰	۰
پرداخت‌های نقدی بابت سود تسهیلات	۰	۰	۰	۰
دریافت‌های نقدی حاصل از انتشار اوراق مشارکت	۰	۰	۰	۰
پرداخت‌های نقدی بابت اصل اوراق مشارکت	۰	۰	۰	۰
پرداخت‌های نقدی بابت سود اوراق مشارکت	۰	۰	۰	۰
دریافت‌های نقدی حاصل از انتشار اوراق خرید دین	۰	۰	۰	۰
پرداخت‌های نقدی بابت اصل اوراق خرید دین	۰	۰	۰	۰
پرداخت‌های نقدی بابت سود اوراق خرید دین	۰	۰	۰	۰
پرداخت‌های نقدی بابت اصل اقساط اجاره سرمایه‌ای	۰	۰	۰	۰
پرداخت‌های نقدی بابت سود اجاره سرمایه‌ای	۰	۰	۰	۰
پرداخت‌های نقدی بابت سود سهام	۰	۰	۰	۰
جریان خالص ورود (خروج) نقد حاصل از فعالیت‌های تامین مالی	۰	۰	۰	۰
خالص افزایش (کاهش) در موجودی نقد	۲,۹۳۱,۶۹۶	۱,۱۴۷,۱۶۱	۱,۱۴۷,۱۶۱	۱۵۶
مانده موجودی نقد در ابتدای سال	۲,۵۱۵,۵۰۵	۱,۳۰۶,۹۶۹	۱,۳۰۶,۹۶۹	۹۳
تاثیر تغییرات نرخ ارز	۱۶,۸۹۰	۶۱,۳۷۵	۶۱,۳۷۵	(۷۲)
مانده موجودی نقد در پایان سال	۵,۴۶۴,۰۹۱	۲,۵۱۵,۵۰۵	۲,۵۱۵,۵۰۵	۱۱۷
معاملات غیرنقدی	۰	۳۶,۴۰۷	۳۶,۴۰۷	--
دلایل تغییرات اطلاعات واقعی دوره منتهی به ۱۴۰۴/۱۲/۲۹				
دلایل تغییرات اطلاعات واقعی دوره منتهی به ۱۴۰۴/۰۹/۳۰				
دلایل تغییرات اطلاعات واقعی دوره منتهی به ۱۴۰۴/۰۹/۳۰				
اطلاعات این فرم گزیده ای از اطلاعات گزارش تفسیری مدیریت می باشد که هیئت مدیره شرکت مطابق با مفاد دستورالعمل اجرایی افشای اطلاعات شرکتهای ثبت شده نزد سازمان موظف به ارائه آن در پیوست این اطلاعیه می باشد و این اطلاعات جایگزین گزارش مذکور نیست.				

درآمدهای عملیاتی و بهای تمام شده

کلیه مبالغ درج شده به میلیون ریال می باشد

نوع کالا واحد ظرفیت عملی و مابانی مرجع	دوره ۲ ماهه منتهی به ۱۴۰۴/۰۹/۳۰	سال مالی منتهی به ۱۴۰۴/۰۹/۳۰	دوره ۲ ماهه منتهی به ۱۴۰۴/۱۲/۲۹	برآورد دوره ۹ ماهه منتهی به ۱۴۰۵/۰۹/۳۰
--	---------------------------------	------------------------------	---------------------------------	--

برآورد دوره ۹ ماهه منتهی به ۱۴۰۵/۰۹/۳۰				دوره ۳ ماهه منتهی به ۱۴۰۴/۱۲/۲۹						سال مالی منتهی به ۱۴۰۴/۰۹/۳۰						دوره ۲ ماهه منتهی به ۱۴۰۴/۰۹/۳۰		مبانی و مرجع قیامت گذاری	ظرفیت عملی	واحد	نوع کالا
مبلغ فروش	نرخ فروش	تعداد فروش	تعداد تولید	سود ناخالص	مبلغ بهای تمام شده	مبلغ فروش	نرخ فروش	تعداد فروش	تعداد تولید	سود ناخالص	مبلغ بهای تمام شده	مبلغ فروش	نرخ فروش	تعداد فروش	تعداد تولید	مبلغ فروش	تعداد فروش				
۰		۰	۰	۰	۰	۰		۰	۰	۰	۰	۰		۰	۰	۰	۰	۰	جمع درآمد ارائه خدمات		
			۰	۰	۰				۰	۰	۰				۰				سایر		
۴۴,۱۳۸,۸۹۵		۱,۷۶۰,۹۳۳	۱,۷۳۷,۸۸۰	۹,۳۸۷,۵۸۴(۶,۳۶۲,۷۵۶)	۱۵,۵۵۰,۳۳۹			۵۳۹,۰۶۸	۵۶۲,۱۳۰	۱,۷۴۱,۰۹۷(۱,۹۸۹,۶۳۵)	۳,۷۳۰,۷۳۲			۱۷۰,۰۱۰	۱۷۵,۳۳۹	۳,۷۳۰,۷۳۲	۱۷۰,۰۱۰		جمع		

روند فروش و بهای تمام شده در 5 سال اخیر

کلیه مبالغ درج شده به میلیون ریال می باشد

شرح	سال مالی ۱۴۰۱/۰۸/۳۰	سال مالی ۱۴۰۲/۰۸/۳۰	سال مالی ۱۴۰۳/۰۸/۳۰	سال مالی ۱۴۰۴/۰۹/۳۰	سال مالی ۱۴۰۴/۱۲/۲۹	برآورد دوره ۹ ماهه منتهی به ۱۴۰۵/۰۹/۳۰
مبلغ فروش	۱۳,۰۶۵,۵۶۰	۱۷,۸۵۶,۹۱۲	۲۶,۶۱۴,۳۳۵	۳۸,۳۳۹,۰۱۱	۳,۷۳۰,۷۳۲	۴۴,۱۳۸,۸۹۵
مبلغ بهای تمام شده	(۷,۶۷۴,۷۵۱)	(۸,۹۹۶,۹۲۷)	(۱۲,۷۵۷,۷۶۲)	(۱۷,۹۸۶,۷۶۵)	(۶,۳۶۲,۷۵۶)	(۱۹,۸۷۵,۷۴۳)

اهداف و راهبردهای آتی مدیریت در خصوص تولید و فروش محصولات

شرکت در صدد است با تولید سیمان های آمیخته با تنوع بخشی به محصولات ، بتواند با کسب رضایت بیشتر مشتریان، سهم بیشتری از بازار فروش سیمان را از آن خود کند.

برآورد شرکت از تغییرات نرخ فروش محصولات

نرخ فروش محصولات	برآورد دوره ۹ ماهه منتهی به ۱۴۰۵/۰۹/۳۰	برآورد نرخ فروش محصولات بر اساس میانگین آخرین نرخ فروش در بورس کالا می باشد .

بهای تمام شده

کلیه مبالغ درج شده به میلیون ریال می باشد

شرح	سال مالی منتهی به ۱۴۰۴/۰۹/۳۰ (میلیون ریال)	دوره ۳ ماهه منتهی به ۱۴۰۴/۱۲/۲۹ (میلیون ریال)	برآورد دوره ۹ ماهه منتهی به ۱۴۰۵/۰۹/۳۰
مواد مستقیم مصرفی	۳۸۱,۰۶۲	۱,۱۳۰,۵۸۶	۶,۳۳۵,۰۳۳
دستمزد مستقیم تولید	۳۳,۲۸۲	۸۴,۸۴۳	۲۵۶,۸۹۱
سربرار تولید	۱,۹۴۱,۱۷۳	۴,۷۰۹,۸۸۲	۱۳,۲۸۲,۸۲۹
جمع	۲,۲۵۵,۵۱۸	۵,۹۲۵,۳۱۱	۱۹,۸۷۵,۷۴۳
هزینه جذب نشده در تولید	۰	۰	۰
جمع هزینه های تولید	۲,۲۵۵,۵۱۸	۵,۹۲۵,۳۱۱	۱۹,۸۷۵,۷۴۳
خالص موجودی کالای در جریان ساخت	(۳۶۵,۸۸۳)	۳۳۷,۴۴۵	۰

دوره ۲ ماهه منتهی به ۱۴۰۴/۱۲/۲۹												واحد	شرح	
موجودی پایان دوره			مصرف			خرید طی دوره			موجودی اول دوره					
مبلغ	نرخ	مقدار	مبلغ	نرخ	مقدار	مبلغ	نرخ	مقدار	مبلغ	نرخ	مقدار			
میلیون ریال	ریال		میلیون ریال	ریال		میلیون ریال	ریال		میلیون ریال	ریال				
														مواد اولیه وارداتی:
۰			۰			۰			۰					جمع مواد اولیه وارداتی
۳,۱۹۵,۴۲۲			۱,۱۳۰,۵۸۶			۱,۵۰۰,۰۲۴			۲,۸۲۵,۹۸۴					جمع کل

خرید و مصرف مواد اولیه (برآوردی)

برآورد دوره ۹ ماهه منتهی به ۱۴۰۵/۰۹/۳۰												واحد	شرح	
موجودی پایان دوره			مصرف			خرید طی دوره			موجودی اول دوره					
مبلغ	نرخ	مقدار	مبلغ	نرخ	مقدار	مبلغ	نرخ	مقدار	مبلغ	نرخ	مقدار			
میلیون ریال	ریال		میلیون ریال	ریال		میلیون ریال	ریال		میلیون ریال	ریال				
														مواد اولیه داخلی:
۸۲,۹۵۲	۸۳۱,۶۳۲	۹۹,۷۴۶	۳۷,۶۵۴	۸۴۷,۲۶۹	۳۲,۶۳۹	۵۰,۸۲۷	۹۶۶,۲۱۹	۵۲,۶۰۴	۵۹,۷۷۹	۷۴۹,۲۸۹	۷۹,۷۸۱	تن	گچ	
۲۴۸,۲۳۵	۷۳۱,۴۴۸	۳۲۹,۲۷۵	۸۲۶,۵۱۱	۷۴۷,۰۱۲	۱,۱۰۶,۴۲۲	۵۹۹,۰۶۴	۸۳۸,۲۹۵	۷۱۴,۵۳۷	۴۷۵,۶۸۲	۶۵۰,۴۹۶	۷۳۱,۲۶۰	تن	آهک	
۱,۴۳۰,۱۱۲	۶۹۶,۶۳۴	۳,۰۵۲,۸۹۰	۱,۲۱۶,۵۸۸	۷۱۴,۳۵۸	۱,۷۰۳,۰۵۱	۱,۳۵۹,۲۸۴	۸۳۹,۷۸۲	۱,۵۱۷,۶۰۹	۱,۳۸۷,۴۱۶	۶۱۹,۸۴۴	۲,۳۳۸,۲۳۲	تن	مارل	
۸۶۱	۴۱۸,۳۶۷	۲,۰۵۸	۱۴۷	۴۳۰,۰۰۰	۳۵۰	۰	۰	۰	۱,۰۰۸	۴۱۸,۶۰۵	۲,۴۰۸	تن	سایر- پوزلان	
۱۴۲	۹۶,۰۲۸	۱,۴۸۹	۰	۰	۰	۰	۰	۰	۱۴۲	۹۶,۰۲۸	۱,۴۸۹	تن	سیلیس	
۷۰۱,۴۵۷	۱۴,۸۷۰,۱۹۸	۴۷,۱۷۲	۱,۳۲۳,۵۴۳	۱۵,۵۴۴,۴۴۳	۸۷,۷۱۹	۱,۵۹۷,۲۲۶	۱۶,۵۳۳,۹۹۶	۹۶,۶۶۱	۴۶۷,۷۷۴	۱۲,۲۲۵,۷۸۳	۳۸,۳۳۰	تن	سرباره	
۵۸۳,۰۹۶	۱۰,۹۹۳,۵۱۴	۵۳,۰۴۰	۵۳۵,۶۱۴	۱۰,۹۷۴,۲۹۸	۴۷,۸۹۵	۶۹۰,۲۴۰	۱۱,۸۰۹,۳۷۰	۵۸,۴۴۹	۴۱۸,۴۷۰	۹,۸۴۹,۵۹۸	۴۳,۴۸۶	تن	آهن	
۳۰۶,۴۶۵	۱۱۲,۱۷۵	۳,۷۳۲,۰۲۶	۱,۸۸۳,۲۶۱	۹۹,۳۱۶	۱۸,۹۶۳,۳۲۸	۱,۸۸۳,۲۶۱	۹۹,۳۱۶	۱۸,۹۶۳,۳۲۸	۳۰۶,۴۶۵	۱۱۲,۱۷۵	۳,۷۳۲,۰۲۶	عدد	پاکت	
۷۸,۶۸۵	۷,۸۱۸,۴۶۲	۱۰,۰۶۴	۰	۰	۰	۰	۰	۰	۷۸,۶۸۵	۷,۸۱۸,۴۶۲	۱۰,۰۶۴	تن	سایر-کلینکری خریداری	
۳,۴۳۲,۰۰۶			۵,۸۴۳,۳۱۸			۶,۰۷۹,۹۰۲			۳,۱۹۵,۴۲۲					جمع مواد اولیه داخلی
														مواد اولیه وارداتی:
۰			۰			۰			۰					جمع مواد اولیه وارداتی
۳,۴۳۲,۰۰۶			۵,۸۴۳,۳۱۸			۶,۰۷۹,۹۰۲			۳,۱۹۵,۴۲۲					جمع کل

خرید و مصرف مواد اولیه (برآوردی پایان سال آینده)

برآورد شرکت از تغییرات نرخ خرید مواد اولیه

نرخ خرید مواد اولیه	برآورد دوره ۹ ماهه منتهی به ۱۴۰۵/۰۹/۳۰	برآورد بر اساس تولید و فروش محصول و با توجه به افزایشات هزینه در خرید مواد مصرفی و افزایش نرخ های تاثیرگذار پیش بینی گردیده است.
«حملات آینده نگر نشان دهنده انتظارات، باورها یا پیش بینی های جاری از رویدادها و عملکرد مالی است. این حملات در معرض ریسک ها، عدم قطعیت ها و مفروضات غیرقطعی قرار دارند. بنابراین نتایج واقعی ممکن است متفاوت از نتایج مورد انتظار باشند.»		
اطلاعات این فرم گزیده ای از اطلاعات گزارش تفسیری مدیریت می باشد که هیئت مدیره شرکت مطابق با مفاد دستورالعمل اجرایی افشای اطلاعات شرکتهای ثبت شده نزد سازمان موظف به ارائه آن در پیوست این اطلاعیه می باشد و این اطلاعات جایگزین گزارش مذکور نیست.		

هزینه های سربار و هزینه های عمومی و اداری شرکت

کلیه مبالغ درج شده به میلیون ریال می باشد

شرح	هزینه سربار			هزینه های اداری، عمومی و فروش		
	سال مالی منتهی به ۱۴۰۴/۰۹/۳۰	دوره ۲ ماهه منتهی به ۱۴۰۴/۱۲/۲۹	برآورد دوره ۹ ماهه منتهی به ۱۴۰۵/۰۹/۳۰	سال مالی منتهی به ۱۴۰۴/۰۹/۳۰	دوره ۲ ماهه منتهی به ۱۴۰۴/۱۲/۲۹	برآورد دوره ۹ ماهه منتهی به ۱۴۰۵/۰۹/۳۰
هزینه حقوق و دستمزد	۲۸۵,۱۳۶	۱,۲۴۸,۵۶۵	۲,۹۸۲,۶۵۸	۹۱,۳۷۱	۲۴۱,۶۶۸	۱,۷۴۵,۹۶۲
هزینه استهلاک	۳۷,۳۴۰	۸۹,۶۶۹	۲۷۰,۵۴۰	۱,۰۶۹	۲,۳۲۵	۶,۹۹۸
هزینه انرژی (آب، برق، گاز و سوخت)	۳۱۶,۶۱۳	۱,۷۹۸,۱۳۳	۶,۵۳۵,۵۸۰	۴۴۹	۲۳۰	۰
هزینه مواد مصرفی	۲۴,۳۹۹	۴۴,۰۷۴	۲۰۰,۱۴۰	۲,۴۱۱	۲,۱۱۶	۳۱,۲۱۱
هزینه تبلیغات	۰	۰	۰	۰	۲۱,۱۷۲	۰
حق العمل و کمیسیون فروش	۰	۰	۰	۰	۰	۰
هزینه خدمات پس از فروش	۰	۰	۰	۰	۰	۰
هزینه مطالبات مشکوک الوصول	۰	۰	۰	۰	۰	۰
هزینه حمل و نقل و انتقال	۶۳,۸۱۱	۱۳۵,۸۵۹	۰	۱۰۶,۸۵۳	۵۳۶,۴۹۳	۱,۰۵۸,۹۰۲
سایر هزینه ها	۹۸,۲۳۳	۳۳۱,۹۷۸	۰	۵۳,۱۹۶	۱۰۴,۵۳۰	۰
هزینه خرید خدمات و پیمانکاران	۲۶۳,۱۷۳	۶۷۱,۱۱۸	۱,۱۱۳,۹۸۸	۲۵,۱۵۰	۷۱,۶۹۱	۱,۳۸۴,۶۴۳
تعمیرات و نگهداری	۶۰۳,۵۹۱	۱۶۴,۱۲۰	۱,۹۸۰,۹۷۹	۹۹۲	۱,۷۳۶	۱۱,۳۸۱
هزینه پذیرایی و آبدارخانه	۱۳۰,۰۹۳	۲۸۷,۵۳۳	۰	۷۹,۳۳۰	۱۴,۸۰۵	۰
هزینه بیمه اموال	۱۳,۰۰۰	۳,۳۵۵	۳۰,۵۸۷	۰	۰	۰
هزینه های فرهنگی ، نشریات و ملزومات	۱,۳۹۶	۱,۹۵۸	۰	۳,۳۴۱	۱۶,۶۶۸	۰
سوخت و روغن	۱۶,۱۹۰	۳۳,۵۳۰	۷,۳۳۵	۰	۰	۰
هزینه کارمزد بورس	۰	۰	۰	۸,۱۲۵	۲۸,۳۷۸	۰
هزینه اجاره زمین و ماشین آلات	۰	۰	۳۸۲,۶۱۷	۱,۷۹۶	۵,۱۷۱	۹۱,۰۶۳
هزینه آب مصرفی	۱۰,۳۰۸	۰	۱۱۷,۸۶۰	۰	۰	۰
هزینه های تعلق گرفته و پرداخت نشده	۰	۰	۰	۳۶۲,۳۵۴	۰	۰
هزینه مالیات بر ارزش افزوده	۰	۰	۰	۱۰۰,۰۰۰	۰	۰
جمع	۱,۹۴۱,۱۷۳	۴,۷۰۹,۸۸۲	۱۳,۶۲۱,۳۷۴	۸۳۵,۳۳۷	۱,۰۴۷,۷۸۳	۴,۳۳۰,۰۶۱

برآورد شرکت از تغییرات هزینه های عمومی ، اداری ، تشکیلاتی و خالص سایر درآمدها (هزینه ها) عملیاتی

برآورد دوره ۹ ماهه منتهی به ۱۴۰۵/۰۹/۳۰ برآورد هزینه های سربار با توجه به افزایش هزینه های مربوطه بر اساس سیاست کلی کشور و اثر نوسانات نرخ ارز و نرخ های تاثیرگذار تعیین گردیده است.

وضعیت کارکنان

شرح	سال مالی منتهی به ۱۴۰۴/۰۹/۳۰	دوره ۲ ماهه منتهی به ۱۴۰۴/۱۲/۲۹	برآورد دوره ۹ ماهه منتهی به ۱۴۰۵/۰۹/۳۰
تعداد پرسنل تولیدی شرکت	۳۸۵	۳۸۵	۳۸۵
تعداد پرسنل غیر تولیدی شرکت	۳۵۰	۳۵۰	۳۵۰

وضعیت ارزی

کلیه مبالغ درج شده به میلیون ریال می باشد

شرح	نوع ارز	سال مالی منتهی به ۱۴۰۴/۰۹/۳۰			دوره ۲ ماهه منتهی به ۱۴۰۴/۱۲/۲۹			برآورد دوره ۹ ماهه منتهی به ۱۴۰۵/۰۹/۳۰		
		نرخ میانگین تسعیر ارز	مبلغ ارزی	مبلغ ریالی-میلیون ریال	نرخ میانگین تسعیر ارز	مبلغ ارزی	مبلغ ریالی-میلیون ریال	نرخ میانگین تسعیر ارز	مبلغ ارزی	مبلغ ریالی-میلیون ریال
داراییهای ارزی پایان دوره	ریال قطر	۳۶۰,۵۹۵	۲,۱۵۲	۷۷۶	۳۶۷,۵۶۵	۲,۱۵۲	۷۹۱	۳۶۷,۵۶۵	۲,۱۵۲	۷۹۱
داراییهای ارزی پایان دوره	درهم	۳۰۲,۱۱۶	۲۵,۲۴۲,۵۲۲	۱۰,۶۸۲,۵۸۰	۳۷۰,۹۶۲	۳۲,۰۵۶,۴۱۵	۱۱,۸۹۱,۷۱۲	۳۷۰,۹۶۲	۳۲,۰۵۶,۴۱۵	۱۱,۸۹۱,۷۱۲
داراییهای ارزی پایان دوره	ریال عمان	۳,۴۰۹,۲۰۷	۱۲۵,۴۱۱	۳۲۷,۵۵۲	۳,۵۴۲,۱۳۷	۱۲۵,۴۱۱	۴۴۴,۲۲۳	۳,۵۴۲,۱۳۷	۱۲۵,۴۱۱	۴۴۴,۲۲۳
داراییهای ارزی پایان دوره	یورو	۱,۵۳۷,۸۲۸	۲,۲۲۰	۲,۴۱۴	۱,۵۶۹,۸۳۰	۲,۲۲۰	۲,۴۸۵	۱,۵۶۹,۸۳۰	۲,۲۲۰	۲,۴۸۵
داراییهای ارزی پایان دوره	دلار	۱,۱۶۷,۲۸۵	۶۱,۴۱۰	۷۱,۶۸۳	۱,۳۶۲,۳۷۱	۹۲,۰۷۷	۱۲۵,۴۴۳	۱,۳۶۲,۳۷۱	۹۲,۰۷۷	۱۲۵,۴۴۳
داراییهای ارزی پایان دوره	یوان	۰	۰	۰	۱۹۸,۰۱۸	۴,۵۴۰	۸۹۹	۱۹۸,۰۱۸	۴,۵۴۰	۸۹۹

«جملات آینده نگر نشان دهنده انتظارات، باورها یا پیش بینی های جاری از رویدادها و عملکرد مالی است. این جملات در معرض ریسک ها، عدم قطعیت ها و مفروضات غیرقطعی قرار دارند. بنابراین نتایج واقعی ممکن است متفاوت از نتایج مورد انتظار باشند.»

توضیحات درخصوص وضعیت ارزی

اطلاعات این فرم گزیده ای از اطلاعات گزارش تفسیری مدیریت می باشد که هیئت مدیره شرکت مطابق با مفاد دستورالعمل اجرایی افشای اطلاعات شرکتهای ثبت شده نزد سازمان موظف به ارائه آن در پیوست این اطلاعیه می باشد و این اطلاعات جایگزین گزارش مذکور نیست.

تشریح برنامه های شرکت جهت تکمیل طرح های توسعه

کلیه مبالغ درج شده به میلیون ریال می باشد

نام طرح	هزینه های برآوردی ریالی طرح - میلیون ریال	هزینه های برآوردی ارزی طرح	نوع ارز	هزینه های انجام شده تا تاریخ ۱۴۰۴/۱۲/۲۹ - میلیون ریال	هزینه های برآوردی تکمیل طرح - میلیون ریال	منابع تامین مالی				نرخ NPV/IRR	درصد پیشرفت فیزیکی طرح در تاریخ ۱۴۰۴/۰۹/۳۰	درصد پیشرفت فیزیکی طرح در تاریخ ۱۴۰۴/۱۲/۲۹	درصد پیشرفت فیزیکی برآوردی طرح در تاریخ ۱۴۰۵/۰۹/۳۰	تشریح تاثیر فعالیتهای آتی شرکت	توضیحات
						ارزی ریالی	مالی	سود	سود						
پروژه های ساختمانی	۹۷,۷۶۸	۰		۸۷,۹۹۱	۹,۷۷۷	۰	۰	۰	۰	۰	۹۰	۹۰	۰	بهبود ساختمان های اداری و آزمایشگاه	
پروژه ساخت و نصب مخزن مازوت	۶۰۰,۰۰۰	۰		۶۰۰,۰۰۰	۰	۰	۰	۰	۰	۰	۸۸	۱۰۰	۰	افزایش ذخیره سوخت و عدم توقف تولید	
پروژه افزایش ظرفیت	۱,۲۷۴,۰۰۰	۰		۱۶۲,۸۸۱	۱,۲۱۱,۱۱۹	۰	۰	۰	۰	۰	۱۲	۱۲	۰	کاهش هزینه ها و افزایش تولید	

نام طرح	هزینه های برآوردی ریالی طرح - میلیون ریال	هزینه های برآوردی ارزی طرح	نوع ارز	هزینه های انجام شده تا تاریخ ۱۴۰۴/۱۲/۲۹ - میلیون ریال	هزینه های برآوردی تکمیل طرح - میلیون ریال	منابع تامین مالی		نرخ NPV خ IRR	درصد پیشرفت فیزیکی طرح در تاریخ ۱۴۰۴/۰۹/۳۰	درصد پیشرفت فیزیکی طرح در تاریخ ۱۴۰۴/۱۲/۲۹	درصد پیشرفت فیزیکی برآوردی طرح در تاریخ ۱۴۰۵/۰۹/۳۰	توضیحات
						ارزی ریالی	مالی					
پروژه احداث نیروگاه خورشیدی	۲,۱۳۶,۰۰۰	۰		۲,۴۲۵	۲,۱۳۲,۵۷۵	۰	۰	۰	۰	۰	۰	تامین برق مصرفی کارخانه و کاهش هزینه ها
پروژه ارتباط آسیاب های سیمان ۱ و ۲ به سیلو های ۳ و ۴	۱۵,۰۰۰	۰		۷۵۳	۱۴,۳۴۷	۰	۰	۰	۵	۵	۰	افزایش ذخیره سیمان

توضیحات در خصوص تشریح برنامه های شرکت جهت تکمیل طرح های توسعه

وضعیت شرکت های سرمایه پذیر

کلیه مبالغ درج شده به میلیون ریال می باشد

نام شرکت	سال مالی منتهی به ۱۴۰۴/۰۹/۳۰				دوره ۳ ماهه منتهی به ۱۴۰۴/۱۲/۲۹					برآورد دوره ۹ ماهه منتهی به ۱۴۰۵/۰۹/۳۰				
	درصد مالکیت	بهای تمام شده	سال مالی شرکت سرمایه پذیر	درآمد سرمایه گذاری - میلیون ریال	درصد مالکیت	بهای تمام شده	درآمد هر سهم	درآمد نقدی هر سهم	درآمد سرمایه گذاری - میلیون ریال	درصد مالکیت	بهای تمام شده	درآمد هر سهم	درآمد نقدی هر سهم	درآمد سرمایه گذاری - میلیون ریال
شرکت تامین سرمایه امید	۰	۲۲,۱۷۸	۱۴۰۴/۰۹/۳۰	۰	۰	۲۲,۱۷۸	۰	۰	۰	۰	۰	۰	۰	۰
بانک خاورمیانه	۰	۶	۱۴۰۴/۱۲/۲۹	۰	۰	۶	۰	۰	۰	۰	۰	۰	۰	۰
سرمایه گذاری سپه	۰	۲	۱۴۰۴/۰۹/۳۰	۰	۰	۶	۰	۰	۰	۰	۰	۰	۰	۰
سایر شرکتهای خارج از بورس	۰	۱۶,۶۴۰	۱۴۰۴/۰۹/۳۰	۰	۰	۱۶,۶۴۰	۰	۰	۰	۰	۰	۰	۰	۰

توضیحات در خصوص وضعیت شرکت های سرمایه پذیر

«جملات آینده نگر نشان دهنده انتظارات، باورها یا پیش بینی های جاری از رویدادها و عملکرد مالی است. این جملات در معرض ریسک ها، عدم قطعیت ها و مفروضات غیرقطعی قرار دارند. بنابراین نتایج واقعی ممکن است متفاوت از نتایج مورد انتظار باشند.»

اطلاعات این فرم گزیده ای از اطلاعات گزارش تفسیری مدیریت می باشد که هیئت مدیره شرکت مطابق با مفاد دستورالعمل اجرایی افشای اطلاعات شرکتهای ثبت شده نزد سازمان موظف به ارائه آن در پیوست این اطلاعیه می باشد و این اطلاعات جایگزین گزارش مذکور نیست.

سایر درآمدهای عملیاتی

کلیه مبالغ درج شده به میلیون ریال می باشد

شرح	سال مالی منتهی به ۱۴۰۴/۰۹/۳۰	دوره ۳ ماهه منتهی به ۱۴۰۴/۱۲/۲۹	برآورد دوره ۹ ماهه منتهی به ۱۴۰۵/۰۹/۳۰
-----	------------------------------	---------------------------------	--

شرح	سال مالی منتهی به ۱۴۰۴/۰۹/۳۰	دوره ۳ ماهه منتهی به ۱۴۰۴/۱۲/۲۹	برآورد دوره ۹ ماهه منتهی به ۱۴۰۵/۰۹/۳۰
سود (زیان) (تسعیر ارز)	۲,۰۸۸,۷۷۵	۱,۶۸۶,۳۶۰	.
فروش ضایعات	۹,۷۶۵	۴۶,۱۵۵	.
جمع	۲,۰۹۸,۵۴۰	۱,۷۳۲,۴۱۵	.

سایر هزینه‌های عملیاتی

کلیه مبالغ درج شده به میلیون ریال می باشد

شرح	سال مالی منتهی به ۱۴۰۴/۰۹/۳۰	دوره ۳ ماهه منتهی به ۱۴۰۴/۱۲/۲۹	برآورد دوره ۹ ماهه منتهی به ۱۴۰۵/۰۹/۳۰
جمع	.	.	.

منابع تامین مالی

کلیه مبالغ درج شده به میلیون ریال می باشد

منابع تامین مالی شرکت در دوره ۳ ماهه منتهی به ۱۴۰۴/۱۲/۲۹										
سایر توضیحات	مبلغ هزینه مالی طی دوره	مانده پایان دوره به تفکیک سررسید		مانده پایان دوره (اصل و فرع)			ریالی	مانده اول دوره تسهیلات ارزی و ریالی (میلیون ریال)	نرخ سود	محل تامین
				ارزی						
		بلند مدت	کوتاه مدت	معادل ریالی تسهیلات ارزی (میلیون ریال)	مبلغ ارزی	نوع ارز				
	تسهیلات دریافتی از بانکها
	.									تسهیلات تسویه شده از ابتدای سال مالی تا پایان دوره
		جمع
	.	انتقال به دارایی								
	.	هزینه مالی دوره								

منابع تامین مالی (برآوردی)

کلیه مبالغ درج شده به میلیون ریال می باشد

برآورد منابع تامین مالی شرکت در دوره ۹ ماهه منتهی به ۱۴۰۵/۰۹/۳۰										
سایر توضیحات	مبلغ هزینه مالی طی دوره	مانده پایان دوره به تفکیک سررسید		مانده پایان دوره (اصل و فرع)			ریالی	مانده اول دوره تسهیلات ارزی و ریالی (میلیون ریال)	نرخ سود	محل تامین
				ارزی						
		بلند مدت	کوتاه مدت	معادل ریالی تسهیلات ارزی (میلیون ریال)	مبلغ ارزی	نوع ارز				
	تسهیلات دریافتی از بانکها
	.									تسهیلات تسویه شده از ابتدای سال مالی تا پایان دوره

برآورد منابع تامین مالی شرکت در دوره ۹ ماهه منتهی به ۱۴۰۵/۰۹/۳۰

سایر توضیحات	مبلغ هزینه مالی طی دوره	مانده پایان دوره به تفکیک سررسید		مانده پایان دوره (اصل و فرع)			ریالی	مانده اول دوره تسهیلات ارزی و ریالی (میلیون ریال)	نرخ سود	محل تامین
				ارزی						
		بلند مدت	کوتاه مدت	معادل ریالی تسهیلات ارزی (میلیون ریال)	مبلغ ارزی	نوع ارز				
	۰	۰	۰	۰			۰	۰		جمع
	۰	انتقال به دارایی								
	۰	هزینه مالی دوره								

منابع تامین مالی (برآوردی پایان سال آینده)

توضیحات در خصوص جزئیات منابع تامین مالی شرکت در پایان دوره

عمده منابع تامین مالی شرکت وجوه نقد حاصل از فروشهای شرکت، وجوه ریالی و ارزی نزد بانکها و صرافی ها می باشد.

برآورد شرکت از برنامه های تامین مالی و تغییرات هزینه های مالی شرکت

شرکت بابت تامین مالی جهت نصب و راه اندازی انرژی پاک (پنل خورشیدی) و خریددیزل ژنراتور و افزایش ظرفیت خط یک، اقدام به افزایش سرمایه به میزان ۳۰۰ درصد و به مبلغ ۵.۴۷۲.۰۰۰ میلیون ریال از محل مطالبات حال شده و آورده نقدی نموده است.

سایر درآمدها و هزینه های غیرعملیاتی - درآمد سرمایه گذاری ها

کلیه مبالغ درج شده به میلیون ریال می باشد

شرح	سال مالی منتهی به ۱۴۰۴/۰۹/۳۰	دوره ۲ ماهه منتهی به ۱۴۰۴/۱۲/۲۹	برآورد دوره ۹ ماهه منتهی به ۱۴۰۵/۰۹/۳۰
سود حاصل از سرمایه گذاری در صندوق با درآمد ثابت	۳۸۶,۵۴۴	۸۳۲,۴۹۳	۱,۸۲۵,۱۷۵
سود سپرده بانکی	۳۷,۷۸۷	۹,۷۳۷	۴۸۷,۶۳۰
سود سهام	۰	۱۰۴,۰۹۳	۰
سود تسعیر دارایی های ارزی غیر مرتبط با عملیات	۶۱,۳۷۵	۱۶,۸۹۰	۰
سایر	۳,۲۶۰	۳,۴۷۵	۳,۰۵۲
جمع	۴۷۸,۹۶۶	۹۶۶,۶۸۸	۲,۳۱۵,۸۵۸

سایر درآمدها و هزینه های غیرعملیاتی - اقلام متفرقه

کلیه مبالغ درج شده به میلیون ریال می باشد

شرح	سال مالی منتهی به ۱۴۰۴/۰۹/۳۰	دوره ۲ ماهه منتهی به ۱۴۰۴/۱۲/۲۹	برآورد دوره ۹ ماهه منتهی به ۱۴۰۵/۰۹/۳۰
جمع	۰	۰	۰

برنامه شرکت در خصوص تقسیم سود

کلیه مبالغ درج شده به میلیون ریال می باشد

مبلغ سود انباشته پایان سال مالی گذشته	سود سهام پیشنهادی هیئت مدیره در سال مالی گذشته	مبلغ سود خالص سال مالی گذشته	سود سهام مصوب مجمع سال مالی گذشته	پیشنهاد هیئت مدیره در خصوص درصد تقسیم سود سال مالی جاری
۲۵,۴۲۲,۴۹۱	۱۹,۳۰۸,۷۶۲	۳,۲۰۷,۵۰۶	۱۹,۳۰۸,۷۶۲	۰

سایر برنامه های با اهمیت شرکت

برآورد دوره ۹ ماهه منتهی به ۱۴۰۵/۰۹/۳۰	اجرای پروژه تولید برق خورشیدی به مقدار ۶ مگاوات - تولید و عرضه سیمان آمیخته - نهادینه سازی تعمیرات پیشگیرانه (pm) و مانیتورینگ (cm) در راستای کاهش تعمیرات ناخواسته
--	---

سایر توضیحات با اهمیت

عمده درآمد غیرعملیاتی شرکت ناشی از سرمایه گذاری وجوه نقد مازاد نزد صندوق های سرمایه گذاری با درآمد ثابت است.
«جملات آینده نگر نشان دهنده انتظارات، باورها یا پیش بینی های جاری از رویدادها و عملکرد مالی است. این جملات در معرض ریسک ها، عدم قطعیت ها و مفروضات غیرقطعی قرار دارند. بنابراین نتایج واقعی ممکن است متفاوت از نتایج مورد انتظار باشند.»

شرکت سیمان هرمزگان (سهامی عام)

ناشر پذیرفته شده در بورس

گزارش تفسیری مدیریت

پیوست صورتهای مالی دوره ۳ ماهه منتهی به ۱۴۰۴/۱۲/۲۹

فهرست مطالب

۴	مقدمه
۵	۱- ماهیت کسب و کار
۵	۱-۱- ماهیت شرکت و صنعت:.....
۵	۱-۱-۱- مواد اولیه:.....
۶	۱-۱-۲- نحوه تأمین و وضعیت بازار مواد اولیه شرکت:.....
۶	۱-۲- جایگاه شرکت در صنعت:.....
۶	۱-۳- جزئیات فروش :
۶	۱-۳-۱- جزئیات فروش در داخل:
۷	۱-۳-۲- مرادوات شرکت با دولت و نهادهای وابسته به دولت:.....
۷	۱-۳-۲-۱- آثار ناشی از قیمت‌گذاری دستوری (تکلیفی):.....
۷	۱-۳-۲-۲- وضعیت پرداخت‌های به دولت.....
۷	۱-۳-۲-۳- وضعیت مطالبات از دولت.....
۸	۱-۳-۳- جزئیات فروش صادراتی:.....
۸	۱-۴- قوانین و مقررات و سایر عوامل برون سازمانی مؤثر بر شرکت و احتمال تغییر در آنها از جمله مؤلفه های اقتصاد کلان:.....
۹	۱-۵- وضعیت رقابت :
۹	۱-۶- اطلاعات بازارگردان شرکت:
۱۰	۱-۷- لیست به روز شده از شرکتهای فرعی مشمول تلفیق یا زیرمجموعه:
۱۰	۲- اهداف مدیریت و راهبردهای مدیریت برای دستیابی به آن اهداف
۱۰	۲-۱- اهداف کلان و برنامه‌های بلندمدت و کوتاه‌مدت:.....
۱۲	۲-۲- برنامه توسعه محصولات جدید و ورود به بازارهای جدید توزیع:.....
۱۲	۲-۳- رویه های مهم حسابداری، برآوردها و قضاوت‌ها و تاثیرات تغییرات آنها بر نتایج گزارش شده:
۱۲	۲-۴- حاکمیت شرکتی
۱۴	۲-۵- سیاست‌های شرکت در ارتباط با راهبری شرکتی و اقدامات صورت گرفته در رابطه با آن:.....
۲۲	۲-۶- برنامه شرکت جهت رعایت دستورالعمل پذیرش(مختص شرکتهایی که مشمول ماده ۱۴۱ بوده یا سایر الزامات دستورالعمل پذیرش را رعایت ننموده‌اند).....

۲۲	۳-مهمترین منابع، مصارف، ریسک‌ها و روابط
۲۲	۳-۱-منابع:
۲۲	۳-۲-مصارف :
۲۳	۳-۳-ریسک‌ها و موارد عدم اطمینان و تجزیه و تحلیل آن:
۲۴	۳-۴-اطلاعات مربوط به معاملات با اشخاص وابسته:
۲۵	۳-۵-دعای حقوقی له یا علیه شرکت و اثرات ناشی از آن:
۲۶	۴-نتایج عملیات و چشم‌اندازها
۲۶	۴-۱-نتایج عملکرد مالی و عملیاتی:
۲۶	۴-۲-جزئیات پرداخت و آخرین وضعیت پرداخت سود سهام مطابق مصوبه آخرین مجمع:
۲۷	۴-۳-تغییرات در پرتفوی سرمایه‌گذاری‌ها، ترکیب دارایی‌ها و وضعیت شرکت:
۲۸	۴-۴-تحلیل حساسیت (مختص شرکتهای تولیدی):
۳۰	۵-مهمترین معیارها و شاخص‌های عملکرد برای ارزیابی عملکرد واحد تجاری در مقایسه با اهداف اعلام شده.
۳۰	۵-۱- شاخص‌ها و معیارهای عملکرد برای ارزیابی:
۳۰	۵-۲- عملکرد بخش‌ها یا فعالیت‌ها:
۳۱	۶- سایر موارد:
۳۱	۷-جمع‌بندی.....

مقدمه

گزارش تفسیری مدیریت، یک عنصر مهم در اطلاع‌رسانی به بازار سرمایه، متمم و مکمل صورت‌های مالی است و باید همراه با صورت‌های مالی ارائه شود. گزارش تفسیری مدیریت درباره چشم‌انداز واحد تجاری و "سایر اطلاعاتی که در صورت‌های مالی ارائه نشده‌اند"، فراهم می‌کند و همچنین به‌عنوان مبنایی برای درک اهداف مدیریت و راهبردهای مدیریت برای دستیابی به آن اهداف بکار می‌رود. در گزارش تفسیری مدیریت، همچنین باید عوامل و روندهای اصلی که احتمال دارد عملکرد، وضعیت و پیشرفت واحد تجاری را تحت تأثیر قرار دهند، تشریح شود. در اجرای بند ۱ ماده ۷ دستورالعمل اجرایی افشای اطلاعات شرکت‌های ثبت شده نزد سازمان بورس و اوراق بهادار (مصوب مورخ ۱۳۸۶/۰۵/۰۳ و اصلاحیه های بعدی هیات مدیره سازمان بورس و اوراق بهادار)، شرکت‌هایی که سهام آن‌ها نزد بورس اوراق بهادار تهران و یا فرابورس ایران پذیرفته شده باشد، موظف به تهیه و افشای گزارش تفسیری مدیریت در مقاطع میان دوره‌ای ۳، ۶ و ۹ ماهه و همچنین مقطع سالانه می‌باشند.

لذا گزارش تفسیری مدیریت اخیر مطابق با ضوابط گزارش تفسیری مدیریت (مصوب ۱۳۹۶/۱۰/۰۴ و اصلاحیه مورخ ۱۳۹۷/۰۸/۰۶ هیات مدیره سازمان بورس و اوراق بهادار) و راهنمای بکارگیری ضوابط تهیه گزارش تفسیری مدیریت تهیه و در تاریخ ۱۴۰۵/۰۱/۳۰ به تأیید هیأت مدیره شرکت رسیده است.

اعضاء هیات مدیره	نماینده	سمت	امضاء
بابک تراکمه	شرکت چاپ و نشر سپه	رئیس هیات مدیره (غیرموظف)	
کیانوش جهانبخش	شرکت گروه مدیریت سرمایه‌گذاری امید	نائب رئیس هیات مدیره (غیرموظف)	
زاید ملایی	شرکت سرمایه‌گذاری سپه	عضو هیات مدیره (غیرموظف)	
منصور نجفی	شرکت سرمایه‌گذاری توسعه گوهران امید	عضو هیات مدیره و مدیرعامل (موظف)	
ارسلان ذاکری افشار	شرکت بازرگانی و تولیدی مرجانکار	عضو هیات مدیره (غیرموظف)	

۱- ماهیت کسب و کار شرکت

شرکت سیمان هرمزگان به موجب پروانه بهره‌برداری ۱۱-۱۰ مورخ ۴ آذر ماه ۱۳۸۱ سازمان صنایع و معادن استان هرمزگان با ظرفیت تولید سالانه معادل ۱.۸۰۰.۰۰۰ تن انواع سیمان و کلینکر در سه شیفت کاری فعال بوده است که براساس بهبود به عمل آمده در ماشین‌آلات و فرایند تولید مطابق پروانه بهره‌برداری مورخ ۱۴/۱۲/۱۴ ظرفیت تولید شرکت به ۲.۱۰۰.۰۰۰ تن در سال افزایش پیدا نموده است.

۱-۱- ماهیت شرکت و صنعت:

محصولات اصلی شرکت :

- سیمان پرتلند تیپ ۲
- سیمان پرتلند تیپ ۴۲۵-۱
- سیمان پوزولانی
- کلینکر داخلی
- کلینکر صادراتی

ردیف	نوع محصول (اصلی یا فرعی)	واحد اندازه گیری	تولید واقعی
۱	کلینکر	تن	۴۷۰.۲۰۰
۲	سیمان	تن	۴۳۲.۵۲۰

۱-۱-۱- مواد اولیه:

ردیف	نام ماده اولیه	واحد اندازه گیری	میزان مصرف	تأمین کننده ها
۱	سنگ مارل	تن	۴۶۹.۷۳۰	معادن شرکت
۲	سنگ آهک	تن	۲۸۰.۳۴۸	معادن شرکت
۳	سنگ گچ	تن	۴.۰۰۵	معادن شرکت
۴	سنگ آهن	تن	۹.۹۷۶	راشین رود افشان
۵	سرباره کوره بلند	تن	۱۵.۴۷۴	شرکت موج افروز زاینده رود
۶	پوزولان	تن	۰	شرکت صنعتی معدنی کیان معدن سیرجان
۷	پاکت	عدد	۴.۰۳۲.۰۰۰	شرکت پلیمر کیسه تبریز - شرکت بافت فرمهین - شرکت سیمان مدلل

۱-۱-۲- نحوه تأمین و وضعیت بازار مواد اولیه شرکت:

ردیف	نام ماده اولیه	واحد اندازه گیری	میزان خرید	تأمین کننده ها
۱	سنگ مارل	تن	۶۲۸.۴۱۸	معادن شرکت
۲	سنگ آهک	تن	۲۸۶.۲۴۰	معادن شرکت
۳	سنگ گچ	تن	۱۹.۳۹۶	معادن شرکت
۴	سنگ آهن	تن	۴.۶۶۹	راشین رود افشان
۵	سنگ گچ دانه بندی	تن	۰	خدمات استخراج و آموزشی معادن ایران - شرکت
۶	سرباره کوره بلند	تن	۴۷.۳۳۹	شرکت موج افروز زاینده رود
۷	پاکت	عدد	۱.۵۲۲.۶۹۰	شرکت پلیمر کیسه تبریز - شرکت بافت فرمهین - شرکت سیمان مدلل

۱-۲- جایگاه شرکت در صنعت:

شرکت در دوره مالی مورد گزارش در بین شرکت های فعال در این صنعت و همچنین در بین شرکتهای بورسی این صنعت در بخش فروش داخلی به ترتیب با حجم فروش ۳۹۵.۸۳۵ تن معادل مبلغ ۱۱.۱۰۸ میلیارد ریال در رده هفتم از لحاظ مبلغ فروش قرار دارد.

۱-۳- جزئیات فروش:

۱-۳-۱- جزئیات فروش در داخل:

ردیف	نوع محصول	کل مقدار فروش شرکت های داخلی در بورس کالا (تن)	مقدار فروش شرکت سیمان هرمزگان در بورس کالا (تن)	سهم شرکت سیمان هرمزگان از مقدار فروش در بورس کالا	کل مبلغ فروش شرکت های داخلی در بورس کالا (میلیون ریال)	مبلغ فروش شرکت سیمان هرمزگان در بورس کالا (میلیون ریال)	سهم شرکت سیمان هرمزگان از مبلغ فروش در بورس کالا
۱	سیمان تیپ ۱-۴۲۵ - فله	۵۶۷.۱۰۵	۴۱.۱۳۸	۷٪	۱۲.۹۸۹.۴۴۹	۱.۰۶۸.۷۲۲	۸٪
۲	سیمان تیپ ۱-۴۲۵ - پاکت	۴۰۷.۳۳۰	۴۳.۳۸۲	۱۱٪	۱۱.۸۳۴۱۴۰	۱.۱۷۴.۸۳۵	۱۰٪
۳	سیمان پوزولانی	۵۷۳.۹۶۰	۴۶.۲۰۳	۸٪	۱۳.۵۲۰.۱۲۷	۱.۱۵۲.۸۸۰	۹٪
۴	سیمان تیپ ۲ - فله	۱.۲۸۷.۲۴۵	۱۱۹.۲۹۵	۹٪	۲۸.۵۰۱.۵۹۹	۳.۴۱۱.۵۵۵	۱۲٪
۵	سیمان تیپ ۲ - پاکت	۱.۳۱۸.۶۸۳	۱۴۵.۸۱۷	۱۱٪	۳۳.۳۳۴.۹۵۵	۴.۲۹۹.۶۳۵	۱۳٪
	جمع کل	۴.۱۵۴.۳۲۳	۳۹۵.۸۳۵	۱۰٪	۱۰۰.۱۸۰.۲۷۰	۱۱.۱۰۷.۶۲۷	۱۱٪

قیمت فروش محصولات داخلی توسط بورس کالای ایران، براساس عرضه و تقاضا تعیین می‌شود که آخرین قیمت‌های مصوب برای هر تن سیمان فله و پاکتی تیپ ۲ به ترتیب ۲۵.۲۷۳ هزار ریال و ۲۷.۹۳۶ هزار ریال می‌باشد.

۱-۳-۲-۲- مرادوات شرکت با دولت و نهادهای وابسته به دولت:

۱-۳-۲-۲-۱- آثار ناشی از قیمت‌گذاری دستوری (تکلیفی)

در حال حاضر سیمان در بورس کالا عرضه شده و قیمت‌ها براساس رقابت و مطابق عرضه و تقاضا تعیین می‌گردند.

۱-۳-۲-۲-۲- وضعیت پرداخت های به دولت

ردیف	شرح (مبالغ به میلیون ریال)	دوره مالی ۳ ماهه منتهی به ۱۴۰۴/۱۲/۲۹	دوره مالی یک ماهه منتهی به ۱۴۰۴/۰۹/۳۰	سال مالی منتهی به ۱۴۰۴/۰۸/۳۰
۱	مالیات عملکرد	۶۶۷.۳۷۱	۰	۲.۰۰۸.۲۵۰
۲	مالیات بر ارزش افزوده	۶۷۰.۹۸۵	۷۴.۳۹۶	۲.۱۳۶.۲۶۷
۳	مالیات حقوق	۲۶.۳۰۲	۷.۰۱۹	۱۱۹.۱۳۵
۴	بیمه سهم کارفرما	۱۹۹.۴۵۱	۶۴.۶۳۸	۶۷۴.۷۸۲
۵	حقوق و عوارض گمرکی	۲۲۴.۲۶۱	۳۹.۰۸۷	۳۸۴.۱۴۷
۶	پرداختی بابت خوراک	۰	۰	۰
۷	پرداختی بابت انرژی	۱.۶۲۹.۰۸۹	۲۰۹.۲۳۲	۵.۴۵۶.۵۷۳
۸	پرداختی بابت تسهیلات تکلیفی دولت	۰	۰	۰
۹	اجاره زمین از اداره بنادر و کشتیرانی	۳.۹۸۴	۰	۶.۵۴۶
	جمع	۳.۴۲۱.۴۴۳	۳۹۴.۳۷۲	۱۰.۷۸۵.۷۰۰
	مانده پرداختنی	۰	۰	۰

۱-۳-۲-۳- وضعیت مطالبات از دولت

شرکت در سال مالی منتهی ۱۴۰۴/۱۲/۲۹ از سازمان بنادر و دریانوردی استان هرمزگان طلب دارد.

۳-۳-۱- جزئیات فروش صادراتی:

فروش سیمان پاکتی (EXW) و کلینکر بر اساس مصوبات هیأت مدیره و کمیته صادرات به ترتیب ۲۹ دلار و ۲۵ دلار می‌باشد که با نرخ ارز میانگین ۱۰۱۱۸.۸۴۳ ریال محاسبه و از خریدار دریافت شده است.

۴-۱- قوانین و مقررات و سایر عوامل برون سازمانی مؤثر بر شرکت و احتمال تغییر در آنها از جمله مؤلفه‌های اقتصاد کلان:

اهم قوانین و مقررات حاکم بر فعالیت شرکت عبارتند از:

- ❖ قانون مالیاتهای مستقیم
- ❖ قانون مالیات بر ارزش افزوده
- ❖ قانون کار و تأمین اجتماعی
- ❖ قانون تجارت
- ❖ اساسنامه شرکت
- ❖ دستورالعمل حاکمیت شرکتی ثبت شده نزد سازمان بورس و اوراق بهادار
- ❖ استانداردهای حسابداری
- ❖ قانون مبارزه با پولشویی
- ❖ قوانین و مقررات صادرات و واردات
- ❖ قوانین و مقررات زیست محیطی
- ❖ مصوبات انجمن صنفی کارفرمایان صنعت سیمان
- ❖ دستورالعمل‌ها و بخشنامه‌های سهامدار عمده
- ❖ آیین‌نامه‌ها و بخشنامه‌های داخلی شرکت
- ❖ مصوبات هیأت مدیره

۵-۱- وضعیت رقابت:

ردیف	نام شرکت	صورتهای مالی ۳ ماهه منتهی به ۱۴۰۴/۱۲/۲۹	ظرفیت اسمی		مقدار تولید واقعی		مقدار فروش	
			کلینکر	سیمان	کلینکر	سیمان	کلینکر	سیمان
۱	سیمان آبیک	عملکرد ۳ ماهه	۹۰۰.۰۰۰	۱.۲۳۷.۵۰۰	۷۲۷.۳۲۱	۸۸۹.۸۷۹	۶۹۷.۷۳۱	۰
۲	سیمان تهران	عملکرد ۳ ماهه	۱.۱۲۵.۰۰۰	۹۵۸.۰۰۰	۶۹۳.۵۹۴	۹۶۷.۰۰۰	۶۰۶.۸۰۴	۰
۳	سیمان سپاهان	عملکرد ۳ ماهه	۹۱۵.۰۰۰	۶۷۵.۰۰۰	۳۲۴.۷۰۰	۷۱۰.۱۰۰	۳۰۹.۰۷۵	۵۸.۲۸۳
۴	سیمان خوزستان	عملکرد ۳ ماهه	۶۰۰.۰۰۰	۶۰۰.۰۰۰	۳۷۵.۱۶۱	۶۱۷.۷۶۵	۳۶۶.۸۱۷	۱۱۱.۱۵۸
۵	سیمان مازندران	عملکرد ۳ ماهه	۵۶۹.۰۰۰	۵۴۰.۰۰۰	۵۰۳.۶۷۰	۵۵۰.۷۹۰	۴۹۹.۸۸۸	۰
۶	سیمان ساوه	عملکرد ۳ ماهه	۵۶۳.۰۰۰	۵۴۰.۰۰۰	۴۸۳.۹۱۶	۶۱۸.۷۰۸	۴۸۱.۵۲۱	۰
۷	سیمان هرمزگان	عملکرد ۳ ماهه	۵۲۵.۰۰۰	۴۸۰.۰۰۰	۴۳۲.۵۲۰	۴۷۰.۲۰۰	۴۰۹.۴۶۸	۱۲۹.۶۰۰
۸	سیمان صوفیان	عملکرد ۳ ماهه	۵۰۰.۰۰۰	۵۰۰.۰۰۰	۵۳۲.۴۲۰	۴۶۶.۶۷۶	۵۳۲.۰۱۵	۲۱.۲۶۸
۹	سیمان شرق	عملکرد ۳ ماهه	۵۰۰.۰۰۰	۵۰۰.۰۰۰	۴۳۷.۴۳۹	۴۳۷.۴۳۹	۴۰۴.۰۹۱	۰
۱۰	سیمان هگمتان	عملکرد ۳ ماهه	۵۱۰.۰۰۰	۴۹۵.۰۰۰	۳۷۱.۵۶۷	۴۷۶.۲۵۱	۳۷۰.۴۴۲	۳۰.۶۹

۶-۱- اطلاعات بازارگردان شرکت:

خلاصه مشخصات و عملکرد بازارگردان به شرح جدول ذیل می باشد:

بازارگردانی:

ردیف	عنوان	پارامتر
۱	نام بازارگردان	صندوق اختصاصی بازارگردانی گوهر فام امید
۲	آغاز دوره بازارگردانی	۱۳۹۷/۱۰/۲۴
۳	پایان دوره بازارگردانی	-
۴	منابع اختصاص یافته به بازارگردان از سوی ناشر (میلیون ریال)	-
۵	منابع اختصاص یافته به بازارگردان از سوی سهامدار عمده (میلیون ریال / تعداد سهم)	-
۶	مبلغ خرید طی دوره (میلیون ریال)	۲۰۶.۹۸۸
۷	مبلغ فروش طی دوره (میلیون ریال)	۲۸۹.۶۲۵
۸	سود (زیان) بازارگردانی (میلیون ریال)	۱۱۸.۸۶۴
۹	تعداد سهام خریداری شده طی دوره	۱۱.۰۴۰.۸۰۰
۱۰	تعداد سهام فروخته شده طی دوره	۱۴.۰۸۳.۸۸۲
۱۱	مانده سهام نزد بازارگردان	۲۱.۲۰۰.۹۸۱

۷-۱- لیست به روز شده از شرکتهای فرعی مشمول تلفیق یا زیرمجموعه:

ردیف	نام شرکت	فعالیت اصلی	محل فعالیت	درصد مالکیت
۱	شرکت هرمز الانوار	آسیاب سیمان	عمان	٪۶۰

۲- اهداف مدیریت و راهبردهای مدیریت برای دستیابی به آن اهداف

۲-۱- اهداف کلان و برنامه‌های بلند مدت و کوتاه مدت:

۱- اهداف بلند مدت (پنج ساله):

- ۱- تداوم توسعه پایدار و سودآوری از طریق بازنگری فرآیند مدیریت هزینه‌ها
- ۲- ایجاد تنوع در مقاصد صادراتی با افزایش سطح حضور در بازارهای بین‌المللی
- ۳- افزایش تولید و تنوع محصولات با رویکرد سیمان‌های آمیخته هیدرولیکی و خاص
- ۴- رشد و توسعه منابع انسانی از طریق افزایش دانش و مهارت‌های کارکنان
- ۵- اعتلای حقوق شهروندان و ذی‌نفعان منطقه با برآوردن انتظارات عمل به مسئولیت‌های اجتماعی
- ۶- مطالعه و بررسی چگونگی تأمین انرژی الکتریکی و فسیلی با توجه به محدودیت‌ها
- ۷- مطالعات نهایی اجرای خط سوم با ظرفیت دو میلیون تن در سال مختص صادرات

۲- اهداف میان مدت (دو ساله):

۱. ارتقاء راندمان فیلتراسیون خطوط تولید در قالب مسئولیت‌های اجتماعی
۲. راه اندازی و بهره برداری پایدار افزایش ظرفیت خط ۱ از ۳۰۰۰ تن به ۳۶۰۰ تن در روز
۳. توسعه اهداف صادراتی با توجه به اجرای پروژه افزایش ظرفیت خط ۱

۳- اهداف کوتاه‌مدت (یک ساله):

۱. افزایش مهارت کارکنان از طریق افزایش ساعات آموزشی
۲. تولید و عرضه سیمان‌های آمیخته (هیدرولیکی)
۳. افزایش تناژ بارگیری سیمان پاکتی با راه‌اندازی روتاری پکر جدید
۴. نهادینه‌سازی تعمیرات پیشگیرانه (pm) و مانیتورینگ (Cm) در راستای کاهش تعمیرات ناخواسته
۵. توسعه و بهره برداری از اسکله صادراتی بندر خمیر در راستای کاهش هزینه حمل و نقل
۶. تعیین تکلیف پرونده‌های حقوقی شرکت
۷. بروزرسانی کلیه آئین‌نامه‌ها و دستورالعمل‌های شرکت
۸. ایجاد ساختار نرم افزار و سخت افزار طرح و توسعه پروژه‌ها
۹. اجرای پروژه تولید برق خورشیدی به مقدار ۶ مگاوات
۱۰. پیاده سازی سیستم‌های نوین کنترل مدیریتی (TLR-BSC)
۱۱. افزایش صادرات کلینکر و سیمان نسبت به عملکرد سال مالی گذشته
۱۲. تهیه طرح مطالعاتی اقتصادی فنی و اقتصادی خط سوم
۱۳. توسعه مخازن ذخیره‌سازی مازوت (۱۱ میلیون لیتر)
۱۴. دو دستگاه دیزل ژنراتور با ظرفیت ۶ مگاوات

عمده ترین طرح های در دست اجرا به شرح ذیل ارائه می گردند:

ردیف	نام طرح های عمده در دست اجرا	سرمایه گذاری مورد نیاز طرح طبق برآورد اولیه (میلیون ریال)	مخارج برآوردی نهایی (میلیون ریال)	مخارج انجام شده تا تاریخ ۱۴۰۴/۱۲/۲۹ (میلیون ریال)	برآورد مخارج باقیمانده تا تکمیل طرح	تاریخ شروع	برآورد تاریخ بهره برداری	تشریح خروجی مورد انتظار طرح	
پروژه های استراتژیک									
۱	افزایش تولید با افزایش ظرفیت خط ۱	۱,۱۴۰,۰۰۰	۱,۹۲۶,۰۰۰	۱,۰۳۹,۰۰۰	۸۸۷,۰۰۰	۱۴۰۲	۱۴۰۵	افزایش ۱۰ درصدی تولید	
۲	سرمایه گذاری در پروژه های انرژی های پاک (برق سبز)	۱,۸۰۲,۰۰۰	۲,۲۸۷,۰۰۰	۳۸۳,۹۰۰	۱,۹۰۳,۱۰۰	۱۴۰۲	۱۴۰۵	نیروگاه خورشیدی با ظرفیت ۶ مگاواتی	
۳	دیزل ژنراتور	۵,۸۰۰,۰۰۰	۵,۸۰۰,۰۰۰	۰	۵,۸۰۰,۰۰۰	۱۴۰۳	۱۴۰۵	دو دستگاه دیزل ژنراتور با ظرفیت ۶ مگاوات	
۴	احداث مخازن اصلی سوخت دوم	۴۰۰,۰۰۰	۶۰۰,۰۰۰	۵۷۰,۰۰۰	۳۰,۰۰۰	۱۴۰۳	۱۴۰۴	ساخت دو مخزن جهت ذخیره سازی مازوت با توجه ناترازی انرژی	
۵	ارتباط آسیاب های سیمان ۱ و ۲ به سیلوهای ۳ و ۴	۱۰,۰۰۰	۱۵,۰۰۰	۰	۱۵,۰۰۰	۱۴۰۴	۱۴۰۵	افزایش ذخیره سیمان	
پروژه های بهبود									
۶	تبدیل نرم افزار تله مکانیک موجود به PLC۷ زیمنس	۱۰۰,۰۰۰	۱۰۰,۰۰۰	۴۸,۰۰۰	۵۲,۰۰۰	۱۴۰۲	۱۴۰۴	بهبود عملکرد کنترل فرآیند	
۷	تبدیل هیدروموتور سپراتور آسیاب های مواد به موتور و گیربکس	۵۰,۰۰۰	۵۰,۰۰۰	۳۰,۹۲۰	۱۹,۰۸۰	۱۴۰۲	۱۴۰۴	کاهش مشکلات مکانیکی	
۸	تبدیل موتورهای DC اپرون فیدرهای سنگ شکن به AC	۲۰,۰۰۰	۲۰,۰۰۰	۱۱,۳۷۰	۸,۶۳۰	۱۴۰۲	۱۴۰۴	نگهداری تجهیزات و کاهش مصرف انرژی	
۹	بهینه سازی کنترل فرایند بهره برداری از معادن	۳۰,۰۰۰	۳۰,۰۰۰	۵,۰۰۰	۲۵,۰۰۰	۱۴۰۲	۱۴۰۴	بهبود کیفیت مواد اولیه	
					۸,۷۳۹,۸۱۰	۲,۰۸۸,۱۹۰	۱۰,۸۲۸,۰۰۰	۹,۳۵۲,۰۰۰	جمع کل

۲-۲- برنامه توسعه محصولات جدید و ورود به بازارهای جدید توزیع:

شرکت در اواخر سال مالی گذشته طرح ریزی، برنامه‌ریزی و اقدام در مورد تولید سیمان‌های آمیخته را آغاز نموده است؛ تحقق این مهم علاوه بر تنوع بخشی به محصولات تولیدی و ورود به بازارهای جدید، دارای اثرات مثبت زیست محیطی نیز خواهد بود.

۲-۳- رویه‌های مهم حسابداری، برآوردها و قضاوت‌ها و تأثیرات تغییرات آنها بر نتایج گزارش شده:

رویه‌های مهم حسابداری، برآوردها و قضاوت‌ها در عملکرد واقعی دوره ۳ ماهه منتهی به ۱۴۰۴/۱۲/۲۹ تغییری نداشته است.

۲-۴- حاکمیت شرکتی :

اطلاعات مربوط به ساختار اعضای هیأت‌مدیره شرکت سیمان هرمزگان:

الف) ترکیب اعضای هیأت‌مدیره:

تعداد کل اعضا: ۵ نفر

تعداد اعضا موظف: ۱ نفر

تعداد اعضا غیرموظف: ۴ نفر

(ب) مشخصات اعضاء هیأت مدیره:

تعداد ۶ جلسه هیئت مدیره برگزار شده که حضور اعضاء به ترتیب زیر توضیح داده میشود:

نام و نام خانوادگی (نماینده شخصیت حقوقی)	سمت	تحصیلات/مدارک حرفهای	زمینه های سوابق کاری	تاریخ عضویت در هیئت مدیره	میزان مالکیت در سهام شرکت	عضویت همزمان در هیئت مدیره سایر شرکتهای	نام و نام خانوادگی (نماینده شخصیت حقوقی)
بابک تراکمه (شرکت چاپ و نشر سپه)	عضو غیر موظف هیأت مدیره و رئیس هیأت مدیره	کارشناس ارشد مدیریت فناوری اطلاعات		۱۴۰۴/۰۳/۲۱		- عضو هیئت مدیره شرکت افرا *معاونت راهبردی شرکت مخابرات ایران *عضو هیات مدیره شرکت مخابرات ایران *عضو هیات مدیره شرکت ارتباطات ایران *مدیرعامل شرکت افرا(افرا)	
کیانوش جهانبخش (شرکت گروه مدیریت سرمایه گذاری امید)	عضو غیرموظف و نائب رئیس هیأت مدیره	مهندسی منابع طبیعی شیلات		۱۴۰۴/۰۲/۱۰	۷۸٪	- *مدیر پروژه ساختمانی شرکت سرمایه گذاری ساختمانی سپه در گیلان * مشاور شرکت صبا فولاد * مشاور مدیرعامل شرکت ایزو ایکو * مدیر روابط عمومی شرکت کشتی سازی * مشاور فرهنگی استاندار اسبق هرمزگان * رئیس هیأت مدیره شرکتهای تعاونی مسکن مهر استان هرمزگان	
منصور نجفی (شرکت سرمایه گذاری توسعه گوهران امید)	عضو موظف هیأت مدیره و مدیرعامل	کارشناسی ارشد رشته مهندس شیمی- صنایع شیمی معدنی		۱۴۰۲/۰۵/۱۸		- عضو هیأت مدیره سیمان صوفیان *مدیرعامل و عضو هیأت مدیره سیمان خزر *مدیرعامل و عضو هیأت مدیره سیمان درود *عضو هیأت مدیره فرآورده بتنی سیمان سپاهان	
زاید ملایی (شرکت سرمایه گذاری سپه)	عضو غیرموظف هیأت مدیره	مهندسی تکنولوژی برق قدرت		۱۳۹۹/۰۲/۲۱	۴.۲۹٪	- رییس هیئت مدیره شرکت صنایع گسترش شفق	
ارسلان ذاکری افشار	عضو غیرموظف هیأت مدیره	دکتر مهندسی عمران-مدیریت ساخت		۱۴۰۴/۰۹/۱۹		عضو هیات مدیره منطقه ویژه اقتصادی و فرودگاه بین المللی پیام	

تعداد جلسه غیبت	تعداد جلسه حضور	نام عضو
۰	۶	منصور نجفی
۰	۶	بابک تراکمه
۰	۶	کیانوش جهانبخش
۰	۶	زاید ملایی
۱	۵	ارسلان ذاکری افشار

جدول مربوط به مشخصات و سوابق مدیرعامل و مدیران اجرایی شرکت (غیر عضو هیئت مدیره)

میزان مالکیت در سهام شرکت	سابقه اجرایی در شرکت	تحصیلات/مدارک حرفه‌ای	سمت	نام و نام خانوادگی
۰	دو سال و هفت ماه	کارشناسی ارشد مهندسی شیمی	مدیرعامل	منصور نجفی
۰	۱۰ ماه	مهندسی برق	مدیر کارخانه	مرتضی قنبرزاده
۰	یک سال و سه ماه	دکتری مدیریت کسب و کار	معاون بازرگانی	افشار ابراهیم نژاد
۰	دو سال و دو ماه	کارشناسی ارشد حسابداری	معاون مالی و اقتصادی	امیرمسعود امیرارجمندی
۰	یک سال و دو ماه	کارشناسی ارشد مهندسی صنایع	معاون اجرایی	مرتضی مهری

۵-۲- سیاست‌های شرکت در ارتباط با راهبری شرکتی و اقدامات صورت گرفته در رابطه با آن:

گزارش وضعیت مصرف انرژی در شرکت (تمهیدات انجام شده در زمینه صرفه جویی انرژی):

۱. برگزاری منظم جلسات کمیته انرژی.
۲. تدوین و ارائه دستورالعمل‌های استارت و استپ دستگاه‌ها و دپارتمان‌های با مصرف انرژی بارز جهت اپراتورهای اتاق کنترل در راستای کاهش مصرف انرژی.
۳. جایگزینی تدریجی پروژکتورهای LED و لامپهای جیوه ای و سدیمی به جای لامپهای گازی قدیمی پر مصرف در تمام سایت کارخانه.
۴. برگزاری دوره های مرتبط با انرژی جهت پرسنل مرتبط با مصرف انرژی.
۵. بررسی و اصلاح فرایند خرید تجهیزات انرژی بر با حضور مدیریت سیستمها.

۶. اجرای طرح fct و حذف مازوت از کلساینر.
۷. بررسی ارتباط مصرف انرژی و میزان تولید آسیاب سیمان‌ها با ویژگی‌های فیزیکی سیمان.
۸. اندازه‌گیری راندمان فن‌های زیر گریت کولر.
۹. صدور درخواست نوسازی اتوماسیون خط دو جهت کاهش توقفات و دسترسی به داده‌های اتاق کنترل در راستای کاهش مصرف انرژی.
۱۰. جایگزینی فتوسل‌های روشنایی با ساعت فرمان نجومی در بخش روشنایی کارخانه.
۱۱. انجام ممیزی فنی انرژی.
۱۲. انجام بازرسی فنی انرژی.
۱۳. انجام اقدامات لازم به منظور جلوگیری از تجاوز شاخص انرژی الکتریکی و حرارتی از حد مجاز استاندارد و در نتیجه جلوگیری از جریمه اداره استاندارد که شامل اغلب کارخانه‌های سیمان گردیده است.
۱۴. تمدید موفقیت آمیز گواهی نامه مدیریت مصرف انرژی ISO ۵۰۰۱.
۱۵. استفاده از افزودنی‌ها در تولید سیمان و کاهش چشمگیر شدت مصرف انرژی الکتریکی.
۱۶. همکاری مشترک با شرکت‌های سیمان و سایر نهادهای مرتبط در جهت بهینه‌سازی مصرف انرژی.
۱۷. ارتقا آموزش و انگیزش کارکنان در زمینه بهینه‌سازی مصرف انرژی.
۱۸. افزایش کارایی تجهیزات و جایگزینی تجهیزات پر مصرف.
۱۹. کنترل مداوم شارژ آسیاب‌های سیمان با روش‌های علمی و عملی در راستای بهبود کیفیت و مصرف انرژی.
۲۰. موازنه حرارتی و جرم دپارتمانهای پخت و آسیاب مواد.
۲۱. به ظرفیت رساندن کلیه دپارتمانهای خط تولید.
۲۲. ارتقاء راندمان کوره.
۲۳. انجام به موقع تعمیرات اساسی و اجرای درست و دقیق سرویس و نگهداری تجهیزات.
۲۴. پایش مداوم تولید کلینکر با وزن لیتری ۱۲۵۰ میانگین.
۲۵. پایش مداوم احتراق کامل سوخت در پری هیتر و کوره.

گزارش عملکرد زیست محیطی شرکت در سال مالی مورد گزارش:


۱. عقد قرارداد سالانه با شرکت پیمانکار جهت بهبود عملکرد مجموعه فیلتراسیون
۲. انجام مداوم بازدیدهای زیست محیطی به همراه نماینده واحدهای مربوطه جهت تعیین تکلیف نمودن تجهیزات؛ وسایل و ضایعات موجود در سایت.
۳. برنامه ریزی و انجام بازدیدهای مستمر و منظم در جهت بهبود عملکرد الکتروفیلترها و کاهش آلودگی زیست محیطی.
۴. استقرار سیستم پایش لحظه‌ای (Online Monitoring).

۵. انجام اقدامات موثر در ارتباط با اصلاح و رفع نشتی روغن با جایگزینی اتصالات جوشی به جای اتصالات رزوه ای در مسیر روغن هیدرولیک، آببندی گیر موتورهای روتاری زیر سیکلون‌ها، بازدید از مسیر هیدرولیک جک های گریت و رفع نشتی پمپ‌ها و موارد متعدد دیگر در این زمینه.
۶. تدوین برنامه‌های آموزشی زیست محیطی در تمامی سطوح.
۷. پایش و بازرنگری استاندارد ISO.۲۰۱۵-۱۴۰۰۱
۸. انعقاد قرارداد با شرکت مشاوره‌ای معتمد محیط زیست در خصوص بند الف ماده ۶۱ قانون و انجام به موقع طرح خود اظهاری و آزمایشات هوای پاک و پارامترهای فاضلاب بهداشتی به صورت هر سه ماه یکبار و ارائه به سازمان محیط زیست.
۹. انجام مداوم و مستمر تعمیرات اساسی الکتروفیلترهای خط تولید جهت کاهش آلودگی هوا.
۱۰. جایگزینی و نصب الواتور به جای ایرلیفت.
۱۱. تهیه و تدوین بروشورهای زیست محیطی.
۱۲. حفظ و نگهداری ۶۰ هکتار فضای سبز موجود در کارخانه.
۱۳. احیای فضای سبز آسیب دیده در ضلع شرقی کارخانه
۱۴. تدوین منشور برنامه‌ی بازدیدهای دوره‌ای زیست محیطی.
۱۵. برگزاری مراسم های مختلف با توجه به مناسبتهای زیست محیطی به همراه مدیران و مسئولین کارخانه، مسئولین محیط زیست استان و شهرستان و همچنین مسئولین محلی.
۱۶. تصویب طرح بروز رسانی و افزایش ظرفیت فیلترهای الکترواستاتیکی کارخانه در هیئت مدیره و انتخاب مشاور جهت اجرای طرح مذکور در خصوص کاهش آلودگی هوا با هدف کاهش غلظت غبار خروجی از دودکش تا حداکثر ۵۰ میلی گرم بر متر مکعب
۱۷. استفاده از سوخت گاز به جای مازوت جهت جلوگیری از آلودگی هوا و کاهش تولید گازهای گلخانه‌ای
۱۸. پایش و کنترل خروجی اگزوز وسائط نقلیه با تعمیر مداوم و مستمر
۱۹. بتن‌ریزی محوطه خط تولید به جهت کاهش آلودگی گرد و غبار محیطی
۲۰. بررسی عملکرد سیستم آنلاین و پیگیری بهره گیری مناسب از این تجهیز
۲۱. بهبود عملکرد سیستم تصفیه خانه فاضلاب بهداشتی از طریق خرید یک دستگاه چربی‌گیر به منظور حفظ و رعایت استانداردهای زیست محیطی
۲۲. انجام بازرسی‌های زیست محیطی به صورت ادواری به منظور کنترل و کاهش ریزش مواد سوختنی، روغن و گریس... و اعمال اقدامات پیشگیرانه


۲۳. اجرای برنامه PM: بازدید از تجهیزات، ارتعاش سنجی و آنالیز روغن جهت پایش مداوم ماشین آلات کارخانه و گزارش خرابی تجهیزات به صورت منظم و برنامه ریزی شده انجام می گیرد که اثرات اجرای این برنامه سبب حفظ محیط زیست، بازده انرژی، کیفیت تولید و افزایش ایمنی در محیط کار می گردد.
۲۴. انجام اقدامات برنامه ریزی شده و موثر به صورت مستمر در ارتباط با اصلاح و رفع نشتی روغن در خطوط تولید
۲۵. تدوین منشور برنامه ی بازدید دوره ای زیست محیطی
۲۶. احداث نیروگاه ۶ مگاواتی خورشیدی
۲۷. صرفه جوئی انرژی در توان مصرفی ID FAN با توجه به حجم هوای تولید شده توسط بلوئرهای ایرلیفت ، کاهش آن به صفر در الواتور، می تواند در کاهش توان مصرفی ID FAN موثر باشد.
۲۸. کاهش مصرف انرژی با افزایش افزودنی ها به سیمان تولید
۲۹. نشتی گیری و آب بندی و تعویض تمامی داکتهای پوسیده و جلوگیری از نشتی هوای سرد به داخل سیستم
۳۰. بروزرسانی تجهیزات خطوط تولید به منظور کاهش مصارف انرژی و هزینه های تعمیرات از جمله خرید، نصب و راه اندازی ID FAN خط دو موتور، ایمپلر، آگزوزفن و بروز رسانی سیستم PLC
۳۱. ثبت و کنترل اطلاعات زیست محیطی شرکت در سامانه جامع محیط زیست

تشریح اقدامات انجام شده در خصوص رعایت قوانین و مقررات حاکم بر تأثیرات زیست محیطی، فعالیت شرکت:

نتایج آنالیز ذرات خروجی دودکش




NACI
National Accreditation Center of Iran
مرکز ملی تأیید صلاحیت ایران




پاک ایمن بنگای شهر
دانش بنیان در ارائه خدمات آزمایشگاهی
آزمایشگاه متعدد سازمان حفاظت محیط زیست

فاکتورهای مورد سنجش و نتایج آزمایش															دستگاه نمونه برداری	تاریخ نمونه برداری	محل نمونه برداری (نام دودکش)	
Fuel	DK	T _a	T _g	V _g	Dust (Wet)	Dust (Dry)	P _{am}	P _{st}	P _{dyn}	Dust weight	Sampling time	Volume metered	Absolute Vapour	Traverse points				Air humidity
-	Cm	°C	°C	m/s	Mg/Nm ³	Mg/Nm ³	mbar	-	-	mg	min	m ³	%	-	%	FANPAYA 1395-PSDM	۱۴۰۲/۰۸/۲۳	آگزوز فن خط ۱
روش آزمون		ارتفاع محل نمونه برداری از محل ورود ذرات (m)									ارتفاع دودکش از محل ورود ذرات (m)		عرض جغرافیایی		طول جغرافیایی			
INSO-17369		60									110.5		26.957701		55.544070			
محدوده پذیرش سختگیرانه:															محدوده پذیرش:			



مهر آزمایشگاه:


تأییدیه مدیر آزمایشگاه:




تأییدیه مدیر آزمایشگاه:

این گزارش جهت ارائه در طرح خوداظهاری زیست محیطی سازمان حفاظت محیط زیست می باشد. نتایج آزمون فقط در مورد همین نمونه صادق می باشد.

نتایج آنالیز ذرات خروجی دودکش




NACI
National Accreditation Center of Iran
مرکز ملی تأیید صلاحیت ایران




پاک ایمن بنگای شهر
دانش بنیان در ارائه خدمات آزمایشگاهی
آزمایشگاه متعدد سازمان حفاظت محیط زیست

فاکتورهای مورد سنجش و نتایج آزمایش															دستگاه نمونه برداری	تاریخ نمونه برداری	محل نمونه برداری (نام دودکش)	
Fuel	DK	T _a	T _g	V _g	Dust (Wet)	Dust (Dry)	P _{am}	P _{st}	P _{dyn}	Dust weight	Sampling time	Volume metered	Absolute Vapour	Traverse points				Air humidity
-	Cm	°C	°C	m/s	Mg/Nm ³	Mg/Nm ³	mbar	-	-	mg	min	m ³	%	-	%	FANPAYA 1395-PSDM	۱۴۰۲/۰۸/۲۳	آگزوز فن خط ۲
روش آزمون		ارتفاع محل نمونه برداری از محل ورود ذرات (m)									ارتفاع دودکش از محل ورود ذرات (m)		عرض جغرافیایی		طول جغرافیایی			
INSO-17369		60									110.5		26.957681		55.543665			
محدوده پذیرش سختگیرانه:															محدوده پذیرش:			



مهر آزمایشگاه:

تأییدیه مدیر آزمایشگاه:



تأییدیه مدیر آزمایشگاه:

این گزارش جهت ارائه در طرح خوداظهاری زیست محیطی سازمان حفاظت محیط زیست می باشد.

گزارش اقدامات انجام شده در خصوص مسائل محیط زیست

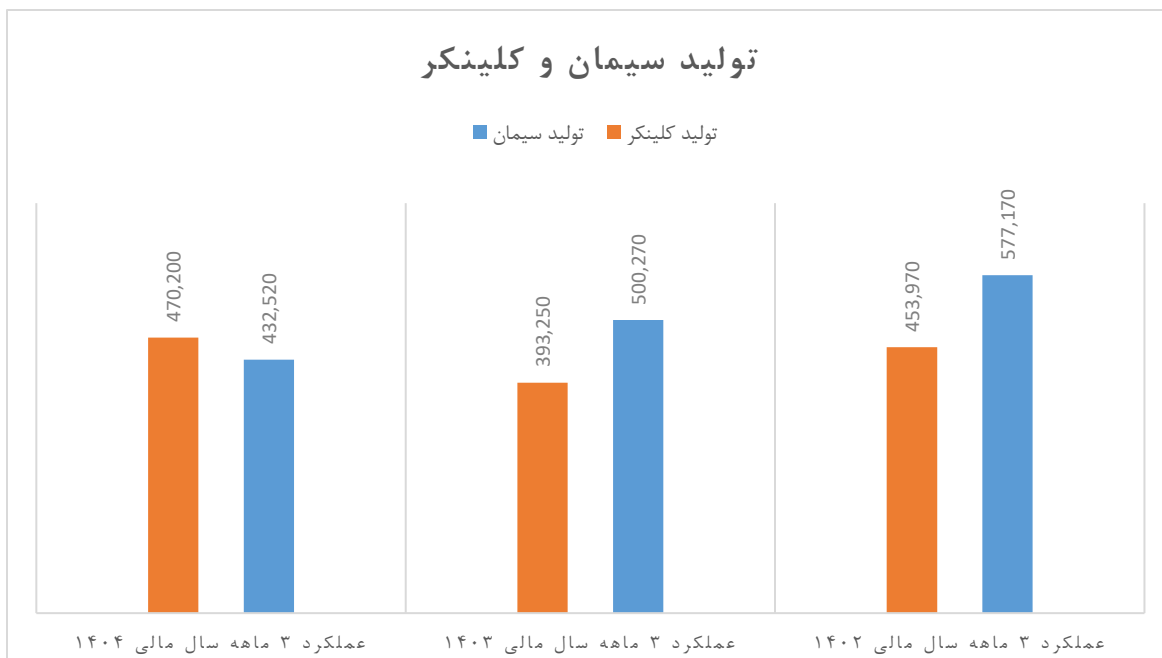
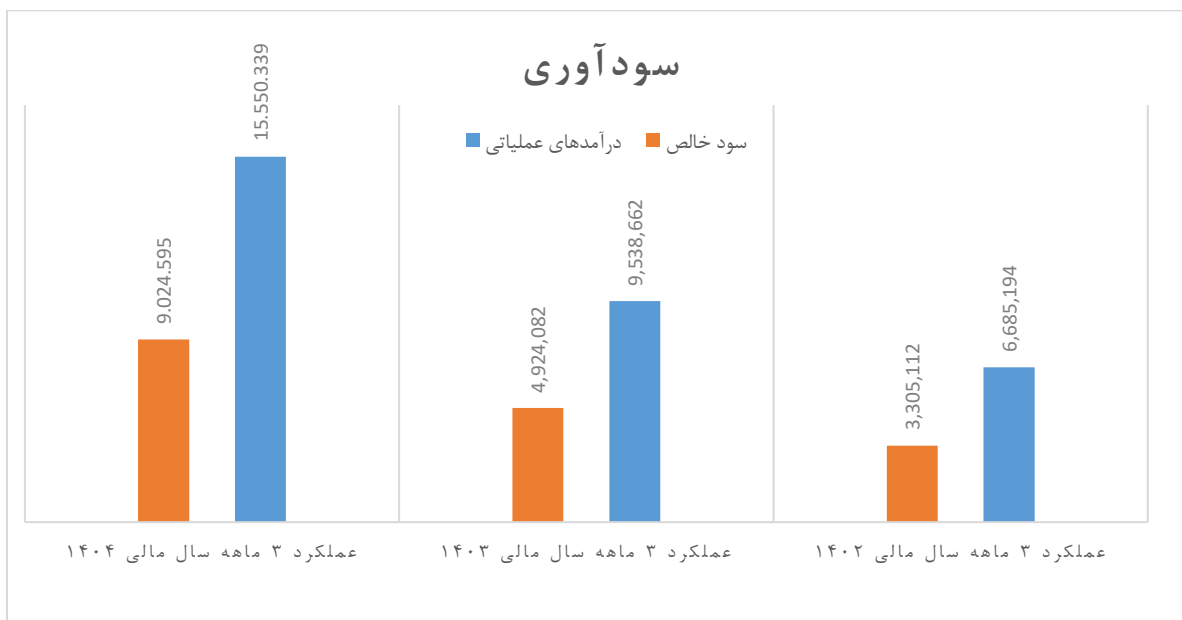
ردیف	اقدامات انجام شده جهت حمایت از محیط زیست	کل مخارج انجام شده (میلیون ریال)	مخارج انجام شده جهت خرید تجهیزات و تاسیسات و تعمیرات لازم	نتایج حاصل از اقدامات حمایتی	برآورد میزان کاهش خسارات
۱	تعمیرات الکترو فیلتر آسیاب های مواد	۰	انجام توسط پیمانکار	کاهش آلاینده های آسیاب مواد	-
۲	پایش آلاینده های دستگاهها، توسط شرکت های دارای مجوز	۰	-	جلوگیری از کارکرد نامناسب دستگاه های آلاینده	-
جمع		۰			

گزارش عملکرد اجتماعی شرکت:

عنوان هزینه	مبلغ هزینه (ریال)
درمانی	۱.۲۳۷.۵۰۰.۰۰۰
محیط زیست	۰
ورزشی	۰
فرهنگی، مذهبی، هنری	۲.۶۲۰.۵۱۸.۰۰۰
خدماتی	۹.۸۸۶.۲۵۰.۰۰۰
جمع	۱۳.۷۴۴.۲۶۸.۰۰۰

عنوان	مقدار (تن)
سیمان اهدایی	۴۵۹

بعد اقتصادی:



شرح	محصول	مقدار (تن)
ظرفیت عملی شرکت سیمان هرمزگان	سیمان	۵۲۵.۰۰۰
	کلینکر	۴۸۰.۰۰۰
تولید واقعی شرکت سیمان هرمزگان	سیمان	۴۳۲.۵۲۰
	کلینکر	۴۷۰.۲۰۰
نسبت تولید واقعی به ظرفیت عملی	سیمان	۸۲٪
	کلینکر	۹۸٪

۲-۶ - برنامه شرکت جهت رعایت دستورالعمل پذیرش (مختص شرکتهایی که مشمول ماده ۱۴۱ لایحه اصلاحی قانون تجارت بوده یا سایر الزامات دستورالعمل پذیرش را طی دوره گزارشگری رعایت ننموده‌اند)

بند مذکور برای این شرکت موضوعیت ندارد.

۳- مهمترین منابع، مصارف، ریسک‌ها و روابط

۳-۱- منابع:

عمده منابع تأمین نقدینگی شرکت وجوه حاصل از فروش محصولات داخلی و صادراتی، شامل انواع سیمان و کلینکر تولیدی شرکت می‌باشد؛ همچنین آزمایشگاه شرکت به عنوان آزمایشگاه معتبر منطقه نزد اداره استاندارد نسبت به ارائه خدمات آزمایشگاهی محصولات معدنی به سایر شرکتهای اقدام می‌نماید که این مهم علاوه بر ایجاد درآمدهای مرتبط، برند سیمان هرمزگان را بعنوان یکی از برندهای معتبر صنعت معرفی نموده است. از دیگر منابع در دسترس می‌توان به سود حاصل از سرمایه‌گذاری‌های وجوه مازاد، در صندوق‌های با درآمد ثابت اشاره کرد.

۳-۲- مصارف:

مصارف مالی شرکت عموماً شامل مصارف مرتبط با فعالیت‌های عملیاتی است: هزینه‌های استخراج و خرید مواد اولیه، پرداخت حقوق و دستمزد، استفاده از خدمات پیمانکاران، پرداخت مصارف مرتبط با انرژی (گاز-برق-مازوت)، خرید قطعات و لوازم یدکی ماشین‌آلات و تجهیزات مورد استفاده در خطوط تولید، پرداخت کرایه حمل، عوارض و حقوق گمرکی محصولات صادراتی و قطعات خریداری شده را می‌توان از جمله پرداختی‌های با اهمیت برشمرد.

۳-۳-ریسک ها و موارد عدم اطمینان و تجزیه و تحلیل آن:

تجزیه و تحلیل ریسک شرکت :

فعالیت در بازار رقابتی برای هر بنگاه اقتصادی شرایطی را فراهم می‌آورد که به عنوان ریسک‌های فراروی سازمان مورد توجه قرار می‌گیرند. از این رو ریسک‌های عمده ای که این شرکت با آنها مواجه است به شرح ذیل ارائه می‌گردد:

ریسک قیمت نهاده های تولید :

در سال های اخیر اجرای قانون هدفمند کردن یارانه ها منجر به افزایش بهای تمام شده محصولات شرکت گردیده است (بالاخص هزینه‌های انرژی) و بلاشک تداوم اجرای قانون مذکور تأثیر بسزایی در تولید و فروش سیمان خواهد داشت. سایر نهاده‌های تولید علاوه بر تأثیرپذیری از افزایش سطح عمومی قیمت ها و اجرای هدفمندسازی یارانه‌ها، تحت تأثیر نوسانات نرخ ارز نیز قرار گرفته اند.

ریسک ناشی از نوسانات فروش فصلی:

به دلیل وجود گرمای شدید در فصول بهار و تابستان، فروش محصولات در این فصل‌ها با افت همراه بوده که البته با تدابیری مانند توسعه بازارهای صادراتی سعی در پوشش این ریسک شده است.

ریسک ناشی از وصول مطالبات محصولات صادراتی :

نقل و انتقال وجوه ارزی از طریق مکانیزم حواله ارزی توسط صرافی های مجاز مورد تأیید سیستم بانکی انجام می شود لیکن صرافی‌های مزبور هیچگونه مسئولیتی در قبال عدم دریافت ارز توسط فروشنده را بر عهده نمی‌گیرند و تمام ریسک آن به شرکت تحمیل می‌گردد.

ریسک ناشی از عدم پایداری شرایط صادرات :

افزایش رقابت شرکت‌ها و تولید مازاد بر مصرف سیمان در کشور باعث حضور شرکت‌های فعال در صنعت سیمان در بازارهای خارجی شده است. با توجه به شرایط خاص بازارهای خارجی و تحریم‌های اعمال شده و تحریم حاکم بر بانک‌های کشور همچنین روند کاهشی قیمت‌های جهانی، احتمال عدم حضور پایدار در بازارهای صادراتی را به همراه خواهد داشت.

ریسک ناشی از حمل محصولات صادراتی:

با توجه به اینکه حمل محصولات معدنی مانند سیمان از اولویت های بعدی سازمان بنادر و کشتیرانی می باشد، لذا برخی اوقات تحویل محموله‌های صادراتی با وقفه هایی مواجه شده است؛ که البته با بهره‌برداری از اسکله تازه تأسیس بندر خمیر می‌توان تا حدی از پیامدهای ناشی از ترافیک اسکله شهید رجایی کاست.

۴-۳- اطلاعات مربوط به معاملات با اشخاص وابسته:

(مبالغ به میلیون ریال)

شرح	نام شخص وابسته	سرمایه‌گذاری‌ها	سایر دریافتی‌ها	مانده حساب سپرده و جاری	سایر پرداختی‌ها	سود سهام پرداختی	۱۴۰۴/۰۹/۳۰		۱۴۰۴/۰۸/۳۰	
							خالص		خالص	
							طلب	بدهی	طلب	بدهی
شرکتهای اصلی و نهایی	بانک سپه	-		۱,۷۶۷,۴۶۸			۱,۷۶۷,۴۶۸	۷۷۵,۳۴۷	-	
شرکت مادر	شرکت گروه مدیریت سرمایه‌گذاری امید			۳,۱۵۷	۳,۷۹۹	۴,۳۵۵,۵۱۵	۴,۳۵۶,۱۵۷	۴,۳۵۶,۱۵۸	۴,۳۵۶,۱۵۸	
	جمع	-		۱,۷۶۷,۴۶۸	۳,۷۹۹	۴,۳۵۵,۵۱۵	۴,۳۵۶,۱۵۷	۷۷۵,۳۴۷	۴,۳۵۶,۱۵۸	
شرکتهای هم‌گروه	کارگزار نگهدارنده وجوه ارزی - کارگزار شماره ۱ (یادداشت توضیحی ۱-۲-۱- ۱۴ صورت‌های مالی)		۷,۸۱۸,۳۲۳		-		-	۵,۷۵۶,۴۸۰	-	
	کارگزار نگهدارنده وجوه ارزی - کارگزار شماره ۲ (یادداشت توضیحی ۱-۲-۱- ۱۴ صورت‌های مالی)		۲,۹۱۳,۵۶۳		-		-	۲,۳۸۳,۳۸۰	-	
	صرافی امید		۲۵۴		-		-	۲۵۴	-	
	شرکت گوهران امید قشم		۸۴۸		-		-	۸۴۸	-	
	شرکت سرمایه‌گذاری سپه	۲	۱۲					۱۲		
	پتروامید آسیا	۵۳	۱۰					-	۵۱,۴۱۸	
	گروه مالی سپه (شرکت آینده اندیش نگر سابق)		-		۲۲			۲۲	۲۲	
	شرکت بازرگانی و تولیدی مرجان کار				۱۷,۹۵۸			۱۷,۹۵۸	۱۷,۹۵۸	
	جمع	۵۵	۱۰,۷۳۳,۰۱۰	-	۶۹,۴۶۱	-	۱۰,۷۳۳,۰۰۲	۸,۱۴۰,۹۷۴	۶۹,۳۹۸	
سایر اشخاص وابسته	صندوق اختصاصی بازارگردانی گوهرام امید		۳۰,۳۵۴		-			۱۷,۲۹۸		
	تامین سرمایه امید	۰	۱۰,۱۶۹				۱۰,۱۶۹			
	گروه خدمات کارکنان سپه نوین		-		۲۵,۰۶۱		۲۵,۰۶۱	-	۱۰۰,۰۱۷	
	جمع	-	۴۰,۵۲۳		۲۵,۰۶۱		۴۰,۵۲۲	۲۷,۴۶۷	۱۰۰,۰۱۷	
	جمع کل	۵۵	۱۰,۷۷۶,۶۹۰	۱,۷۶۷,۴۶۸	۹۸,۳۲۱	۴,۳۵۵,۵۱۵	۴,۳۵۵,۵۱۵	۱۲,۵۴۰,۹۹۳	۸,۹۴۳,۷۸۸	۴,۵۲۵,۵۷۳

۵-۳- دعاوی حقوقی له یا علیه شرکت و اثرات ناشی از آن:

دعاوی حقوقی و کیفری سیمان هرمزگان						
ردیف	موضوع	تاریخ طرح دعوا	خواهان / شاکی	خوانده / مشتکی عنه	ارزش ریالی	توضیحات
۱	الزام به ایفای تعهد	۱۴۰۳	تجارت پوشش خاورمیانه	سیمان هرمزگان	۱۰.۰۰۰.۰۰۰.۰۰۰	به دلیل ظنی و احتمالی بودن دعوا توسط محکمه بدوی و تجدید نظر رد گردید و شرکت مذکور مجددا اقدام به طرح دادخواست نمود که پرونده در محکمه بدوی مجددا در حال رسیدگی می باشد
۲	مطالبه معوقات قراردادی استرداد تضامین بانکی	۱۴۰۲	مرورید قشم	سیمان هرمزگان	۸۰۰ هزار دلار	پرونده در حال رسیدگی می باشد
۳	مطالبه خسارت	۱۳۹۶	استاس توسعه	سیمان هرمزگان	۲۰۱.۰۰۰.۰۰۰	رد دعوی تجدید نظر خواهی شرکت استاس توسعه در محمه تجدید نظر به علت عدم رفع نقص پرونده علی الرغم اخطار قبلی خواهان دعوی مطالبه خسارت را مطرح که پرونده در دادگستری بندر خمیر در حال رسیدگی می باشد
۴	مطالبه وجه	۱۴۰۴	حسن چرغان	سیمان هرمزگان	۱۳.۱۶۰.۰۰۰.۰۰۰	پرونده در محاکم دادگستری در حال رسیدگی می باشد
۵	استرداد مال منقول و اجرت	۱۴۰۴	سیمان هرمزگان	پیشرو صنعت طراح آداک	۱۰.۰۰۰.۰۰۰.۰۰۰	دعوی در محکمه بدوی در حال رسیدگی می باشد.
۶	خلع ید، مطالبه خسارت، بطلان معامله	۱۴۰۳	سیمان هرمزگان	حبیب اله پور محمد	غیر مالی	
۷	ابطال شیوه نامه اجرایی	۱۴۰۳	سیمان هرمزگان	وزارت راه و شهرسازی - سازمان بنادر و دریانوردی - استانداری هرمزگان	۷۰۰.۰۰۰.۰۰۰.۰۰۰	پرونده در نوبت رسیدگی در هیات عمومی دیوان عدالت اداری می باشد.
۸	خلع ید - فروش مال غیر و ممانعت از حق	۱۴۰۰ - ۱۴۰۳	سیمان هرمزگان	رضوانی رمچاهی - پست بانک	۲۰۰.۰۰۰.۰۰۰.۰۰۰	حکم به تخلیه ملک ۲۴۲۹۷ فرعی از ۱۹۳۹ اصلی واقع در قشم صادر شد. حکم بدوی به نفع سیمان هرمزگان صادر که با اعتراض خوانده مواجه و پرونده در محاکم تجدید نظر در حال رسیدگی می باشد. شکوائیه با موضوع کلاهبرداری، فروش مال غیر، تبانی برای بردن مال غیر و ممانعت از حق در دادرسی عمومی قشم در حال رسیدگی می باشد.
۹	بطلان معامله و ابطال سندرسی، خلع ید	۱۴۰۳	طیب رضوانی رمچاهی	سیمان هرمزگان	غیر مالی	دعوی خلع ید از سوی سیمان هرمزگان طرح که دعوی متقابل از سوی رضوانی مطرح که محکمه بدوی رای بر برحق رضوانی صادر و حکم خلع ید به نفع سیمان هرمزگان صادر گردید. که با اعتراض رضوانی پرونده در محاکم تجدید نظر در حال رسیدگی می باشد.
۱۰	ایراد صدمه بدنی غیر عمدی حین کار	۱۴۰۴	اکبر بازگیر	سیمان هرمزگان	۸.۰۰۰.۰۰۰.۰۰۰	دیه کارگر از سوی شرکت بیمه پرداخت گردید.

۴- نتایج عملیات و چشم‌اندازها

۴-۱- نتایج عملکرد مالی و عملیاتی:

صورت سود زیان

نتایج عملکرد مالی و عملیاتی در سال مالی منتهی به ۱۴۰۴/۰۹/۳۰

۴-۲- جزئیات پرداخت و آخرین وضعیت پرداخت سود سهام مطابق مصوبه آخرین مجمع:

شرح	عملکرد سه ماهه منتهی به ۱۴۰۴/۱۲/۲۹	عملکرد یک ماهه منتهی به ۱۴۰۴/۰۹/۳۰	عملکرد ۱۲ ماهه منتهی به ۱۴۰۴/۰۸/۳۰
درآمدهای عملیاتی (داخلی)	۱۱,۱۰۷,۶۲۷	۳,۲۷۶,۵۷۲	۳۳,۰۷۳,۲۳۷
درآمدهای عملیاتی (صادراتی)	۴,۴۴۲,۷۱۲	۴۵۴,۱۶۰	۵,۲۵۵,۷۷۴
جمع درآمدهای عملیاتی	۱۵,۵۵۰,۳۳۹	۳,۷۳۰,۷۳۲	۳۸,۳۲۹,۰۱۱
بهای تمام شده	(۶,۲۶۲,۷۵۶)	(۱,۹۸۹,۶۳۵)	(۱۷,۹۸۷,۷۶۵)
سود ناخالص	۹,۲۸۷,۵۸۳	۱,۷۴۱,۰۹۷	۲۰,۳۴۲,۲۴۶
هزینه های فروش، اداری و عمومی	(۱,۰۴۷,۷۸۳)	(۸۳۵,۲۲۷)	(۳,۹۹۵,۴۳۰)
زیان کاهش ارزش دریافتنی ها	۰	۰	۰
سایر درآمدهای و هزینه های عملیاتی	۱,۷۳۲,۴۱۵	۲,۰۹۸,۵۴۰	۳,۸۶۰,۵۷۹
سود عملیاتی	۹,۹۷۲,۲۱۵	۳,۰۰۴,۴۱۰	۲۰,۲۰۷,۳۹۵
سایر درآمدهای و هزینه های غیرعملیاتی	۹۶۶,۶۸۸	۴۷۸,۹۶۶	۳,۴۵۴,۰۹۶
سود عملیاتی قبل از مالیات	۱۰,۹۳۸,۹۰۳	۳,۴۸۳,۳۷۶	۲۳,۶۶۱,۴۹۱
هزینه مالیات	(۱,۹۱۴,۳۰۸)	(۲۷۵,۸۷۰)	(۳,۱۴۰,۰۱۳)
سود خالص	۹,۰۲۴,۵۹۵	۳,۲۰۷,۵۰۶	۲۰,۵۲۱,۴۷۸
سود هر سهم	۵,۰۱۳	۱,۷۸۲	۱۱,۳۹۹

در سال مالی ۱۴۰۳-۱۴۰۴ به ازای هر سهم ۱۰,۰۰۰ ریال بصورت خالص به هر یک از سهامداران تعلق گرفت که این مبلغ طبق برنامه زمانبندی (سهامداران حقیقی مورخ ۱۴۰۵/۰۱/۲۴ و سهامداران حقوقی مورخ ۱۴۰۵/۰۳/۲۵) از طریق شرکت سپرده گذاری مرکزی اوراق بهادار و تسویه وجوه به کلی سهامداران اعم از حقیقی و حقوقی پرداخت می گردد.

۳-۴- تغییرات در پرتفوی سرمایه گذاری‌ها، ترکیب دارایی‌ها و وضعیت شرکت

دوره مالی منتهی به ۳۰ آبان ماه ۱۴۰۴			دوره مالی یک ماهه منتهی به ۳۰ آذر ماه ۱۴۰۴			نام شرکت
درآمد سرمایه گذاری	بهای تمام شده سرمایه گذاری	درصد مالکیت	درآمد سرمایه گذاری	بهای تمام شده سرمایه گذاری	درصد مالکیت	
۱۰.۱۶۸.۶۷۰.۷۲۰	۲۲,۱۷۷,۸۷۱,۸۲۹	ناچیز	۰	۲۲,۱۷۷,۸۷۱,۸۲۹	ناچیز	شرکت تأمین سرمایه امید
۳۱۸.۷۰۷.۶۵۲	۱۰,۲۸۰,۸۹۲,۰۰۰	ناچیز	۰	۱۰,۲۸۰,۸۹۲,۰۰۰	ناچیز	شرکت توسعه صنعت سیمان
۲۷.۹۵۶.۵۸۸	۱۰۰,۰۰۰,۰۰۰	ناچیز	۰	۱۰۰,۰۰۰,۰۰۰	ناچیز	شرکت خدمات رایانه امید
۰	۱۰,۲۰۰,۰۰۰	ناچیز	۰	۱۰,۲۰۰,۰۰۰	ناچیز	شرکت کاشانه کاران کادوس
۰	۱۰,۰۰۰,۰۰۰	ناچیز	۰	۱۰,۰۰۰,۰۰۰	ناچیز	صندوق تحقیق و توسعه صنایع و معادن
۴۴.۸۳۲.۳۹۳	۷.۱۸۷.۰۰۰	ناچیز	۰	۷.۱۸۷.۰۰۰	ناچیز	شرکت آموزش و تحقیقات مرکز ایران
۱۰.۴۲۱.۵۰۰	۵,۸۱۲,۰۰۰	ناچیز	۰	۵,۸۱۲,۰۰۰	ناچیز	بانک خاورمیانه
۰	۵۳.۴۰۰.۰۰۰	ناچیز	۰	۵۳.۴۰۰.۰۰۰	ناچیز	شرکت پترو امید آسیا
۹.۸۰۵.۵۲۳	۱,۷۸۴,۶۹۵	ناچیز	۰	۱,۷۸۴,۶۹۵	ناچیز	شرکت سرمایه گذاری سپه
۰	۳۰۰,۰۰۰	ناچیز	۰	۳۰۰,۰۰۰	ناچیز	صندوق توسعه صادرات کالاهای صنعتی، معدنی و خدمات مهندسی

۴-۴- تحلیل حساسیت (مختص شرکتهای تولیدی):

تحلیل حساسیت نرخ کلینکر و نرخ تبدیل دلار موثر بر درآمدهای عملیاتی (میلیون ریال)						
نرخ تسعیر ارز (ریال)					نرخ دلار	شرح
۱,۲۱۵,۰۰۰	۱,۱۶۵,۰۰۰	۱,۱۱۵,۰۰۰	۱,۰۶۵,۰۰۰	۱,۰۱۵,۰۰۰		
۶۰,۲۶۴,۹۴۵	۵۹,۵۶۷,۴۴۵	۵۸,۵۹۹,۰۵۴	۵۸,۱۷۲,۴۴۵	۵۷,۴۷۴,۹۴۵	۲۱	نرخ فروش کلینکر (دلار)
۶۰,۸۷۲,۴۴۵	۶۰,۱۴۹,۹۴۵	۵۹,۱۴۴,۱۴۴	۵۸,۷۰۴,۹۴۵	۵۷,۹۸۲,۴۴۵	۲۲	
۶۱,۴۷۹,۹۴۵	۶۰,۷۳۲,۴۴۵	۵۹,۶۸۹,۲۳۴	۵۹,۲۳۷,۴۴۵	۵۸,۴۸۹,۹۴۵	۲۳	
۶۲,۰۸۷,۴۴۵	۶۱,۳۱۴,۹۴۵	۶۰,۲۳۴,۳۲۴	۵۹,۷۶۹,۹۴۵	۵۸,۹۹۷,۴۴۵	۲۴	
۶۲,۶۹۴,۹۴۵	۶۱,۸۹۷,۴۴۵	۶۰,۷۷۹,۴۱۴	۶۰,۳۰۲,۴۴۵	۵۹,۵۰۴,۹۴۵	۲۵	

تحلیل حساسیت نرخ کلینکر و نرخ تبدیل دلار موثر بر سود خالص (میلیون ریال)						
نرخ تسعیر ارز (ریال)					نرخ دلار	شرح
۱,۲۱۵,۰۰۰	۱,۱۶۵,۰۰۰	۱,۱۱۵,۰۰۰	۱,۰۶۵,۰۰۰	۱,۰۱۵,۰۰۰		
۲۷,۱۱۴,۷۷۷	۲۶,۵۳۵,۸۵۲	۲۵,۷۳۲,۰۸۸	۲۵,۳۷۸,۰۰۲	۲۴,۷۹۹,۰۷۷	۲۱	نرخ فروش کلینکر (دلار)
۲۷,۶۱۹,۰۰۲	۲۷,۰۱۹,۳۲۷	۲۶,۱۸۴,۵۱۲	۲۵,۸۱۹,۹۷۷	۲۵,۲۲۰,۳۰۲	۲۲	
۲۸,۱۲۳,۲۲۷	۲۷,۵۰۲,۸۰۲	۲۶,۶۳۶,۹۳۷	۲۶,۲۶۱,۹۵۲	۲۵,۶۴۱,۵۲۷	۲۳	
۲۸,۶۲۷,۴۵۲	۲۷,۹۸۶,۲۷۷	۲۷,۰۸۹,۳۶۲	۲۶,۷۰۳,۹۲۷	۲۶,۰۶۲,۷۵۲	۲۴	
۲۹,۱۳۱,۶۷۷	۲۸,۴۶۹,۷۵۲	۲۷,۵۴۱,۷۸۶	۲۷,۱۴۵,۹۰۲	۲۶,۴۸۳,۹۷۷	۲۵	

تحلیل حساسیت نرخ کلینکر و نرخ تبدیل دلار موثر بر سود هر سهم (EPS) (ریال)

نرخ تسعیر ارز (ریال)					نرخ دلار	شرح
۱,۲۱۵,۰۰۰	۱,۱۶۵,۰۰۰	۱,۱۱۵,۰۰۰	۱,۰۶۵,۰۰۰	۱,۰۱۵,۰۰۰		
۱۴,۸۶۶	۱۴,۵۴۸	۱۴,۱۰۸	۱۳,۹۱۳	۱۳,۵۹۶	۲۱	نرخ فروش کلینکر (دلار)
۱۵,۱۴۲	۱۴,۸۱۳	۱۴,۳۵۶	۱۴,۱۵۶	۱۳,۸۲۷	۲۲	
۱۵,۴۱۸	۱۵,۰۷۸	۱۴,۶۰۴	۱۴,۳۹۸	۱۴,۰۵۸	۲۳	
۱۵,۶۹۵	۱۵,۳۴۳	۱۴,۸۵۲	۱۴,۶۴۰	۱۴,۲۸۹	۲۴	
۱۵,۹۷۱	۱۵,۶۰۸	۱۵,۱۰۰	۱۴,۸۸۳	۱۴,۵۲۰	۲۵	

۵- مهم‌ترین معیارها و شاخص‌های عملکرد برای ارزیابی عملکرد واحد تجاری در مقایسه با اهداف اعلام شده

۵-۱- شاخص‌ها و معیارهای عملکرد برای ارزیابی:

شاخص‌ها و معیارهای عملکرد برای ارزیابی

۵-۲- عملکرد بخش‌ها یا فعالیت‌ها:

شرح	واحد سنجش	مبنای اندازه‌گیری	شاخص اندازه‌گیری (بودجه)	عملکرد واقعی دوره سه ماهه ۱۴۰۴/۱۲/۲۹	درصد انحراف
مقدار تولید سیمان	تن	ظرفیت عملی	۵۲۵,۰۰۰	۴۳۲,۵۲۰	(۱۸)
مقدار تولید کلینکر	تن	ظرفیت عملی	۴۸۰,۰۰۰	۴۷۰,۲۰۰	(۲)
مقدار فروش داخلی	تن	بودجه	۴۹۱,۰۰۰	۳۹۵,۸۳۵	(۱۹)
مقدار فروش صادراتی	تن	بودجه	۱۷۱,۰۰۰	۱۴۳,۲۳۳	(۱۶)
درآمدهای عملیاتی	میلیون ریال	بودجه	۱۴,۹۳۶,۲۰۹	۱۵,۵۵۰,۳۳۹	۴
بهای تمام شده کالای فروش رفته	میلیون ریال	بودجه	(۵,۴۱۹,۱۰۶)	(۶,۲۶۲,۷۵۶)	۱۶
سود ناخالص	میلیون ریال	بودجه	۹,۵۱۷,۱۰۴	۹,۲۸۷,۵۸۳	(۲)
سود عملیاتی	میلیون ریال	بودجه	۸,۳۹۴,۳۱۲	۹,۹۷۲,۲۱۵	۱۹
سود خالص	میلیون ریال	بودجه	۷,۷۵۷,۶۷۰	۹,۰۲۴,۵۹۵	۱۶
حاشیه سود ناخالص	درصد	بودجه	۶۴٪	۶۰٪	(۶)
هزینه‌های مالی به فروش	درصد	بودجه	۰	۰	۰
دوره وصول مطالبات	روز	بودجه	۰	۰	۰
حاشیه سود خالص	درصد	بودجه	۵۲٪	۵۸٪	۸
نسبت بازده دارایی‌ها	درصد	دوره مشابه سال قبل	۱۶٪	۱۷٪	۱
نسبت بازده حقوق صاحبان سهام	درصد	دوره مشابه سال قبل	۳۸٪	۴۰٪	۲

شرکت فاقد شعبه می‌باشد.

۶- سایر موارد

شرکت درصدد افزایش سرمایه از مبلغ ۱.۸۲۴.۰۰۰ میلیون ریال به ۷.۲۹۶.۰۰۰ میلیون ریال از محل آورده نقدی سهامداران می‌باشد که در مورخ ۱۴۰۴/۰۶/۲۴ به تصویب هیأت مدیره رسیده است و در تاریخ ۱۴۰۴/۰۹/۲۳ در مجمع عمومی فوق‌العاده مصوب شده است.

۷- جمع‌بندی

شرکت در دوره مالی سه ماهه منتهی به ۱۴۰۴/۱۲/۲۹ توجه خود را به سه رکن معطوف داشته است، رکن اول: اقتصاد (عملکرد اقتصادی، سهم بازار محصول، شاخص‌های بهره‌وری تولید و رشد شرکت)، رکن دوم: جامعه (کمک‌های عام‌المنفعه، دریافت گواهی‌نامه‌های بهداشت و سلامت کارکنان، رعایت حقوق مصرف‌کنندگان، ساعات آموزش کارکنان، مشتری‌مداری) و رکن سوم: محیط زیست (اقدامات انجام شده در خصوص میزان ذخیره و کاهش مصرف انرژی، اقدامات برای کاهش آثار مخرب تنوع زیستی، رعایت مسائل زیست محیطی، تفکیک ضایعات و نحوه برخورد با آن).

شرکت در دوره ۳ ماهه منتهی به اسفند ماه مبلغ ۱۵.۵۵۰.۳۳۹ میلیون ریال درآمد عملیاتی و مبلغ ۹.۲۸۷.۵۸۳ میلیون ریال سود ناخالص داشته است.

شرکت در سال‌های مالی آتی نیز درصدد است با برنامه ریزی‌های مدون یک، دو و پنج ساله، در ایفاء مسئولیت‌های اقتصادی، اجتماعی و محیط زیستی محلی و منطقه‌ای خود عمل کرده تا ضمن رعایت منافع ذینفعان، در جهت حداکثر نمودن منافع سهامداران گام‌های مؤثری بردارد.