

اطلاعات و صورت های مالی میان دوره ای

شرکت: نورد و تولید قطعات فولادی	سرمایه ثبت شده: 3,168,000
نماد: فنورد	سرمایه ثبت نشده: 0
کد صنعت (ISIC): 271014	اطلاعات و صورت های مالی میان دوره ای 9 ماهه منتهی به 1404/09/30 در تاریخ: (حسابرسی نشده)
سال مالی منتهی به: 1404/12/29	وضعیت ناشر: پذیرفته شده در بورس تهران

صورت سود و زیان

کلیه مبالغ به میلیون ریال است

شرح	دوره منتهی به ۱۴۰۲/۰۹/۳۰		تجدید ارائه شده دوره منتهی به ۱۴۰۲/۰۹/۳۰		تجدید ارائه شده دوره منتهی به ۱۴۰۲/۱۲/۳۰		درصد تغییر
	حسابرسی نشده	حسابرسی نشده	حسابرسی نشده	حسابرسی نشده	حسابرسی شده	حسابرسی شده	
عملیات در حال تداوم:							
درآمدهای عملیاتی	۲۱,۹۱۶,۱۶۵	۲۶,۶۴۱,۷۰۲	۲۴,۲۱۲,۲۴۱	۵۷			
بهای تمام شده درآمدهای عملیاتی	(۳۷,۰۶۷,۵۹۴)	(۳۳,۲۹۰,۸۶۸)	(۳۹,۰۲۱,۶۵۶)	(۵۸)			
سود(زیان) ناخالص	۴,۸۴۸,۵۷۱	۳,۳۵۰,۸۳۴	۵,۱۷۰,۷۸۵	۴۹			
هزینه های فروش، اداری و عمومی	(۹۳۷,۸۰۶)	(۶۷۰,۱۶۳)	(۱,۲۶۸,۱۰۱)	(۴۰)			
هزینه کاهش ارزش دریافتی ها (هزینه استثنایی)	۰	۰	۰	۰			
سایر درآمدها	۴۴۸,۲۹۶	۴۱۲,۱۲۵	۱,۱۵۸,۲۳۸	۹			
سایر هزینه ها	۰	۰	۰	۰			
سود(زیان) عملیاتی	۴,۳۵۹,۱۶۱	۳,۹۹۲,۷۹۷	۵,۰۶۰,۹۲۳	۴۶			
هزینه های مالی	(۳۳۳,۸۰۱)	(۲۹۸,۱۵۴)	(۴۰۲,۲۷۳)	(۱۲)			
سایر درآمدها و هزینه های غیرعملیاتی	(۱۰۹,۷۹۹)	۳۴,۸۲۱	(۲۳,۹۸۶)	--			
سود(زیان) عملیات در حال تداوم قبل از مالیات	۳,۹۱۵,۵۶۱	۳,۰۲۵,۴۶۴	۴,۶۳۴,۶۶۳	۲۹			
هزینه مالیات بر درآمد:							
سال جاری	(۶۸۴,۵۴۵)	(۴۵۴,۶۱۲)	(۷۰۱,۱۳۹)	(۵۱)			
سال های قبل	۰	۰	(۴۹۹,۸۸۴)	۰			
سود(زیان) خالص عملیات در حال تداوم	۳,۲۳۱,۰۱۶	۲,۵۸۰,۸۵۲	۳,۴۳۳,۶۴۰	۲۵			
عملیات متوقف شده:							
سود (زیان) خالص عملیات متوقف شده	۰	۰	۰	۰			
سود(زیان) خالص	۳,۲۳۱,۰۱۶	۲,۵۸۰,۸۵۲	۳,۴۳۳,۶۴۰	۲۵			
سود(زیان) پایه هر سهم:							
عملیاتی (ریال)	۱,۰۳۴	۰	۱,۲۳۲	--			
غیرعملیاتی (ریال)	(۱۴)	۰	(۱۴۰)	--			
ناشی از عملیات در حال تداوم	۱,۰۲۰	۰	۱,۰۸۲	۰			
ناشی از عملیات متوقف شده	۰	۰	۰	۰			
سود(زیان) پایه هر سهم	۱,۰۲۰	۰	۱,۰۸۲	۰			
سود (زیان) خالص هر سهم - ریال	۱,۰۲۰	۸۱۵	۱,۰۸۱	۲۵			
سرمایه	۳,۱۶۸,۰۰۰	۳,۱۶۸,۰۰۰	۳,۱۶۸,۰۰۰	۰			

دلایل تغییرات اطلاعات واقعی دوره منتهی به ۱۴۰۴/۰۹/۳۰
دلایل تغییرات اطلاعات واقعی دوره منتهی به ۱۴۰۳/۰۹/۳۰
دلایل تغییرات اطلاعات واقعی دوره منتهی به ۱۴۰۲/۱۲/۳۰

صورت سود و زیان جامع

کلیه مبالغ به میلیون ریال است

درصد تغییر	تجدید ارائه شده دوره منتهی به ۱۴۰۲/۱۲/۳۰	تجدید ارائه شده دوره منتهی به ۱۴۰۲/۰۹/۳۰	دوره منتهی به ۱۴۰۴/۰۹/۳۰	شرح
	حسابرسی نشده	حسابرسی نشده	حسابرسی نشده	
۲۵	۳,۴۲۳,۶۴۰	۳,۵۸۰,۸۵۲	۳,۲۳۱,۰۱۶	سود(زیان) خالص
				سایر اقلام سود و زیان جامع که در دوره های آتی به صورت سود و زیان تجدید طبقه بندی نخواهد شد:
•	•	•	•	مازاد تجدید ارزیابی دارایی‌های ثابت مشهود
•	•	•	•	تفاوت تسعیر ارز عملیات خارجی
•	•	•	•	سایر
•	•	•	•	مالیات بر درآمد اقلام فوق
•	•	•	•	جمع
				سایر اقلام سود و زیان جامع که در دوره های آتی به صورت سود و زیان تجدید طبقه بندی خواهد شد:
•	•	•	•	سایر
•	•	•	•	مالیات بر درآمد اقلام فوق
•	•	•	•	جمع
•	•	•	•	سایر اقلام سود و زیان جامع سال پس از کسر مالیات
۲۵	۳,۴۲۳,۶۴۰	۳,۵۸۰,۸۵۲	۳,۲۳۱,۰۱۶	سود(زیان) جامع سال
				توضیحات

صورت وضعیت مالی

کلیه مبالغ به میلیون ریال است

درصد تغییر	تجدید ارائه شده به تاریخ ۱۴۰۲/۰۱/۰۱	تجدید ارائه شده به تاریخ ۱۴۰۳/۱۲/۳۰	به تاریخ ۱۴۰۴/۰۹/۳۰	شرح
	حسابرسی نشده	حسابرسی نشده	حسابرسی نشده	
				دارایی‌ها
				دارایی‌های غیرجاری
(۲)	۴,۲۳۹,۱۱۹	۴,۹۰۸,۴۷۴	۴,۸۰۱,۲۵۲	دارایی‌های ثابت مشهود
•	•	•	•	سرمایه‌گذاری در املاک
(۵)	۳۳,۰۳۶	۳۳,۰۳۶	۳۱,۴۹۶	دارایی‌های نامشهود
(۶)	۳۱۲,۷۲۵	۳۸۸,۲۳۵	۳۷۰,۸۳۸	سرمایه‌گذاری‌های بلندمدت
•	•	•	•	دریافتنی‌های بلندمدت
•	•	•	•	دارایی مالیات انتقالی
•	•	•	•	سایر دارایی‌ها
(۳)	۴,۴۷۴,۸۸۰	۵,۲۳۹,۷۳۵	۵,۱۰۳,۶۸۷	جمع دارایی‌های غیرجاری
				دارایی‌های جاری

درصد تغییر	تجدید ارائه شده به تاریخ ۱۴۰۲/۰۱/۰۱		تجدید ارائه شده به تاریخ ۱۴۰۲/۱۲/۳۰		به تاریخ ۱۴۰۲/۰۹/۳۰		شرح
	حسابرسی نشده		حسابرسی نشده		حسابرسی نشده		
(۶۰)	۲۶۱,۵۳۲	۲۳۲,۰۰۴	۱۷۲,۶۱۴	سفرشات و پیش‌پرداخت‌ها			
۳۶	۱۰,۸۰۸,۲۶۹	۹,۹۵۶,۶۶۶	۱۳,۵۷۷,۲۴۲	موجودی مواد و کالا			
۷۳	۲,۴۴۰,۱۹۱	۲,۴۰۲,۷۸۵	۵,۸۷۸,۶۸۶	دریافتنی‌های تجاری و سایر دریافتنی‌ها			
۱۶	۱,۱۳۷,۲۱۷	۹۷۹,۳۳۳	۱,۱۴۰,۷۷۹	سرمایه‌گذاری‌های کوتاه‌مدت			
(۲۲)	۴۰۴,۲۹۴	۵۹۰,۲۹۲	۴۶۰,۲۳۳	موجودی نقد			
۳۸	۱۵,۰۴۱,۶۰۲	۱۵,۲۶۲,۰۷۰	۲۱,۲۲۹,۵۲۴				
۰	۰	۰	۰	دارایی‌های نگهداری شده برای فروش			
۳۸	۱۵,۰۴۱,۶۰۲	۱۵,۲۶۲,۰۷۰	۲۱,۲۲۹,۵۲۴	جمع دارایی‌های جاری			
۳۸	۱۹,۵۱۶,۴۸۳	۲۰,۵۹۲,۸۰۵	۲۶,۲۳۳,۲۳۱	جمع دارایی‌ها			
				حقوق مالکانه و بدهی‌ها			
				حقوق مالکانه			
۰	۳,۱۶۸,۰۰۰	۳,۱۶۸,۰۰۰	۳,۱۶۸,۰۰۰	سرمایه			
۰	۰	۰	۰	افزایش سرمایه در جریان			
۰	۰	۰	۰	صرف سهام			
۰	۱۱۸,۸۵۱	۰	۰	صرف سهام خزانه			
۰	۳۱۶,۸۰۰	۳۱۶,۸۰۰	۳۱۶,۸۰۰	اندوخته قانونی			
۰	۸,۰۰۰	۸,۰۰۰	۸,۰۰۰	سایر اندوخته‌ها			
۰	۰	۰	۰	مازاد تجدید ارزیابی دارایی‌ها			
۰	۰	۰	۰	تفاوت تسعیر ارز عملیات خارجی			
۴۸	۷,۰۶۷,۶۸۸	۵,۲۳۴,۸۸۸	۷,۷۶۸,۹۴۴	سود(زیان) انباشته			
۰	(۴۴,۵۷۳)	۰	۰	سهام خزانه			
۳۹	۱۰,۶۳۴,۷۶۶	۸,۷۳۷,۶۸۸	۱۱,۳۶۱,۷۴۴	جمع حقوق مالکانه			
				بدهی‌ها			
				بدهی‌های غیرجاری			
۰	۰	۰	۰	پرداختنی‌های بلندمدت			
۰	۰	۰	۰	تسهیلات مالی بلندمدت			
۰	۰	۰	۰	بدهی مالیات انتقالی			
۵,۱۴۷	۱۸,۶۷۲	۲,۲۴۴	۱۲۸,۳۳۸	ذخیره مزایای پایان خدمت کارکنان			
۵,۱۴۷	۱۸,۶۷۲	۲,۲۴۴	۱۲۸,۳۳۸	جمع بدهی‌های غیرجاری			
				بدهی‌های جاری			
۷	۲,۸۴۰,۹۸۹	۶,۴۱۲,۰۳۶	۶,۸۵۰,۴۸۲	پرداختنی‌های تجاری و سایر پرداختنی‌ها			
۷۳	۱,۳۴۹,۱۶۸	۷۹۵,۵۸۹	۱,۳۷۹,۳۴۳	مالیات پرداختنی			
۱	۶۴۴,۷۰۳	۹۹۷,۸۳۹	۱,۰۰۷,۴۴۱	سود سهام پرداختنی			
۱۱۴	۵۳۳,۱۶۲	۹۸۵,۰۶۹	۲,۱۰۸,۷۳۵	تسهیلات مالی			
۰	۰	۰	۰	ذخایر			
۳۵	۲,۵۸۵,۰۳۳	۲,۶۷۲,۱۴۰	۲,۵۹۷,۲۵۷	پیش‌دریافت‌ها			
۳۶	۸,۸۶۳,۰۴۵	۱۱,۸۶۲,۶۷۳	۱۴,۹۴۳,۲۴۹				
۰	۰	۰	۰	بدهی‌های مرتبط با دارایی‌های نگهداری‌شده برای فروش			
۳۶	۸,۸۶۳,۰۴۵	۱۱,۸۶۲,۶۷۳	۱۴,۹۴۳,۲۴۹	جمع بدهی‌های جاری			

شرح	سرمایه	افزایش سرمایه در جریان	صرف سهام	صرف سهام	اندرخته	سایر اندرخته‌ها	مازاد تجدید ارزیابی دارایی‌ها	تفاوت تسعیر ارز عملیات خارجی	سود انباشته	سهام خزانه	جمع کل
تخصیص به سایر اندرخته‌ها											
مانده در ۱۴۰۴/۰۹/۳۰	۳,۱۶۸,۰۰۰	۰	۰	۰	۳۱۶,۸۰۰	۸,۰۰۰	۰	۰	۷,۷۶۸,۹۴۴	۰	۱۱,۲۶۱,۷۴۴

صورت جریان‌های نقدی

کلیه مبالغ به میلیون ریال است

شرح	دوره منتهی به ۱۴۰۴/۰۹/۳۰			تجدید ارائه شده دوره منتهی به ۱۴۰۳/۰۹/۳۰			تجدید ارائه شده دوره منتهی به ۱۴۰۳/۱۲/۳۰			درصد تغییر
	حسابرسی نشده	حسابرسی نشده	حسابرسی نشده	حسابرسی نشده	حسابرسی نشده	حسابرسی نشده	حسابرسی نشده	حسابرسی نشده		
جریانهای نقدی حاصل از فعالیت‌های عملیاتی:										
نقد حاصل از عملیات	۴۰۵,۳۳۱	۵,۰۴۶,۱۳۱	۸,۱۹۴,۳۵۳	(۹۳)						
پرداخت‌های نقدی بابت مالیات بر درآمد	(۱۰۰,۷۹۰)	(۸۴۴,۰۱۹)	(۱,۶۵۴,۶۰۳)	۸۸						
جریان خالص ورود (خروج) نقد حاصل از فعالیت‌های عملیاتی	۳۰۴,۵۴۱	۴,۲۰۲,۱۱۲	۶,۵۳۹,۷۵۱	(۹۳)						
جریانهای نقدی حاصل از فعالیت‌های سرمایه‌گذاری:										
دریافت‌های نقدی حاصل از فروش دارایی‌های ثابت مشهود	۰	۱۷,۸۱۶	۱۷,۸۱۶	--						
پرداخت‌های نقدی برای خرید دارایی‌های ثابت مشهود	(۳۱۴,۲۰۴)	(۶۱۳,۵۳۳)	(۱,۱۵۲,۱۹۰)	۴۹						
دریافت‌های نقدی حاصل از فروش دارایی‌های غیرجاری نگهداری‌شده برای فروش	۰	۰	۰	۰						
دریافت‌های نقدی حاصل از فروش دارایی‌های نامشهود	۰	۰	۰	۰						
پرداخت‌های نقدی برای خرید دارایی‌های نامشهود	۰	۰	۰	۰						
دریافت‌های نقدی حاصل از فروش سرمایه‌گذاری‌های بلندمدت	۱۸,۳۸۶	۰	۰	۰						
پرداخت‌های نقدی برای تحصیل سرمایه‌گذاری‌های بلندمدت	(۵,۰۰۰)	(۵۴,۳۰۰)	(۷۵,۵۰۰)	۹۱						
دریافت‌های نقدی حاصل از فروش سرمایه‌گذاری در املاک	۰	۰	۰	۰						
پرداخت‌های نقدی برای تحصیل سرمایه‌گذاری در املاک	۰	۰	۰	۰						
دریافت‌های نقدی حاصل از فروش سرمایه‌گذاری‌های کوتاه‌مدت	۰	۵,۴۵۹	۰	--						
پرداخت‌های نقدی برای تحصیل سرمایه‌گذاری‌های کوتاه‌مدت	(۱۹۵,۱۱۸)	(۵۹,۰۰۰)	(۱۶۹,۰۰۰)	(۳۳۱)						
پرداخت‌های نقدی بابت تسهیلات اعطایی به دیگران	(۵,۰۰۰)	۰	(۱۵,۰۰۰)	--						
دریافت‌های نقدی حاصل از استرداد تسهیلات اعطایی به دیگران	۰	۰	۰	۰						
دریافت‌های نقدی حاصل از سود تسهیلات اعطایی به دیگران	۰	۰	۰	۰						
دریافت‌های نقدی حاصل از سود سهام	۱۰,۹۱۹	۳۳,۶۴۱	۱۶,۰۶۳	(۵۴)						
دریافت‌های نقدی حاصل از سود سایر سرمایه‌گذاری‌ها	۵۸۷	۰	۸,۷۷۴							
جریان خالص ورود (خروج) نقد حاصل از فعالیت‌های سرمایه‌گذاری	(۴۸۹,۴۳۰)	(۶۷۹,۳۳۷)	(۱,۲۶۹,۰۳۷)	۳۸						
جریان خالص ورود (خروج) نقد قبل از فعالیت‌های تامین مالی	(۱۸۴,۸۹۹)	۳,۵۳۳,۱۸۵	۵,۱۷۰,۷۱۴	--						
جریانهای نقدی حاصل از فعالیت‌های تامین مالی:										
دریافت‌های نقدی حاصل از افزایش سرمایه	۰	۰	۰	۰						
دریافت‌های نقدی حاصل از صرف سهام	۰	۰	۰	۰						
دریافت‌های نقدی حاصل از فروش سهام خزانه	۰	۰	۰	۰						
پرداخت‌های نقدی برای خرید سهام خزانه	۰	۰	۰	۰						
دریافت‌های نقدی حاصل از تسهیلات	۴,۰۳۸,۷۳۰	۴,۳۰۹,۱۹۱	۳,۸۱۳,۹۳۶	(۴)						
پرداخت‌های نقدی بابت اصل تسهیلات	(۳,۹۸۴,۶۳۵)	(۲,۶۵۰,۳۹۴)	(۳,۴۸۳,۹۳۳)	(۱۳)						
پرداخت‌های نقدی بابت سود تسهیلات	(۳۰۱,۹۰۸)	(۱۴۲,۹۶۴)	(۳۶۰,۳۷۰)	(۱۱۱)						

شرح	دوره منتهی به ۱۴۰۴/۰۹/۳۰			تجدید ارائه شده دوره منتهی به ۱۴۰۳/۰۹/۳۰			تجدید ارائه شده دوره منتهی به ۱۴۰۳/۱۲/۳۰			درصد تغییر
	حسابرسی نشده			حسابرسی نشده			حسابرسی شده			
دریافت‌های نقدی حاصل از انتشار اوراق مشارکت	۰	۰	۰	۰	۰	۰	۰	۰	۰	۰
پرداخت‌های نقدی بابت اصل اوراق مشارکت	۰	۰	۰	۰	۰	۰	۰	۰	۰	۰
پرداخت‌های نقدی بابت سود اوراق مشارکت	۰	۰	۰	۰	۰	۰	۰	۰	۰	۰
دریافت‌های نقدی حاصل از انتشار اوراق خرید دین	۰	۰	۰	۰	۰	۰	۰	۰	۰	۰
پرداخت‌های نقدی بابت اصل اوراق خرید دین	۰	۰	۰	۰	۰	۰	۰	۰	۰	۰
پرداخت‌های نقدی بابت سود اوراق خرید دین	۰	۰	۰	۰	۰	۰	۰	۰	۰	۰
پرداخت‌های نقدی بابت اصل اقساط اجاره سرمایه‌ای	۰	۰	۰	۰	۰	۰	۰	۰	۰	۰
پرداخت‌های نقدی بابت سود اجاره سرمایه‌ای	۰	۰	۰	۰	۰	۰	۰	۰	۰	۰
پرداخت‌های نقدی بابت سود سهام	(۶۸۷,۳۵۷)			(۴,۸۹۶,۰۵۳)			(۵,۰۳۴,۳۴۹)			۸۶
جریان خالص ورود (خروج) نقد حاصل از فعالیت‌های تامین مالی	۵۴,۸۳۰			(۳,۴۸۰,۳۱۹)			(۴,۹۸۴,۷۱۶)			--
خالص افزایش (کاهش) در موجودی نقد	(۱۳۰,۰۶۹)			۴۱,۹۶۶			۱۸۵,۹۹۸			--
مانده موجودی نقد در ابتدای سال	۵۹۰,۲۹۲			۴۰۴,۳۹۴			۴۰۴,۳۹۴			۴۶
تأثیر تغییرات نرخ ارز	۰			۰			۰			۰
مانده موجودی نقد در پایان سال	۴۶۰,۲۲۳			۴۴۶,۳۶۰			۵۹۰,۳۹۲			۳
معاملات غیرنقدی	۰			۰			۲,۴۸۴,۳۹۸			۰

دلایل تغییرات اطلاعات واقعی دوره منتهی به ۱۴۰۴/۰۹/۳۰

دلایل تغییرات اطلاعات واقعی دوره منتهی به ۱۴۰۳/۰۹/۳۰

دلایل تغییرات اطلاعات واقعی دوره منتهی به ۱۴۰۳/۱۲/۳۰

اطلاعات این فرم گزیده ای از اطلاعات گزارش تفسیری مدیریت می باشد که هیئت مدیره شرکت مطابق با مفاد دستورالعمل اجرایی افشای اطلاعات شرکت‌های ثبت شده نزد سازمان موظف به ارائه آن در پیوست این اطلاعیه می باشد و این اطلاعات جایگزین گزارش مذکور نیست.

درآمدهای عملیاتی و بهای تمام شده

کلیه مبالغ درج شده به میلیون ریال می باشد

نوع کالا	واحد طرفیت عملی	میان‌مرجع و قیمت گذاری	دوره ۹ ماهه منتهی به ۱۴۰۳/۰۹/۳۰		برآورد دوره ۳ ماهه منتهی به ۱۴۰۳/۱۲/۲۹		برآورد سال مالی منتهی به ۱۴۰۴/۱۲/۲۹	
			تعداد تولید	مبلغ فروش	تعداد تولید	مبلغ فروش	تعداد تولید	مبلغ فروش
فروش داخلی:								
قراضه	تن	۰	هیئت مدیره	۰	۰	۰	۰	۰
ورق	تن	۸۲,۰۶۷	هیئت مدیره	۲۴,۰۲۸,۵۱۲	۱۲۹,۵۲۴	۳۰۵,۰۳۰,۳۵۷	۲۹,۵۰۸,۷۵۲	۴,۷۲۰,۲۰۳ (۳۴,۷۸۸,۴۴۵)
اسلب	تن	۰	هیئت مدیره	۰	۰	۰	۰	۰
بیلت	تن	۰	هیئت مدیره	۰	۰	۰	۰	۰
سازه های فلزی	تن	۰	هیئت مدیره	۰	۰	۰	۰	۰

نوع کالا	واحد طرفیت عملی	میانمی و مرجع قیمت گذاری	دوره ۹ ماهه منتهی به ۱۴۰۲/۰۹/۳۰		دوره ۳ ماهه منتهی به ۱۴۰۴/۱۲/۲۹		برآورد سال مالی منتهی به ۱۴۰۴/۱۲/۲۹		سال مالی منتهی به ۱۴۰۲/۱۲/۳۰		دوره ۹ ماهه منتهی به ۱۴۰۲/۰۹/۳۰		دوره ۳ ماهه منتهی به ۱۴۰۴/۱۲/۲۹		برآورد سال مالی منتهی به ۱۴۰۴/۱۲/۲۹	
			تعداد فروش	مبلغ فروش	تعداد تولید	مبلغ تولید	تعداد فروش	مبلغ فروش	تعداد تولید	مبلغ تولید	تعداد فروش	مبلغ فروش	تعداد تولید	مبلغ تولید	تعداد فروش	مبلغ فروش
قطعات ریخته گری	تن	هیئت مدیره	۰	۰	۰	۰	۰	۰	۰	۰	۰	۰	۰	۰	۰	۰
سرورق	تن	هیئت مدیره	۰	۱۰,۶۸۹	۰	۲,۴۹۹,۶۴۲	۰	۱۸,۳۰۲	۰	۲۴۷,۹۳۲,۱۹۳	۰	۴,۵۳۷,۶۵۵	۰	۴۳۲,۰۶۳ (۴,۱۰۵,۵۹۳)	۰	۷,۰۰۷,۰۸۸
ضایعات	تن	۰	۰	۰	۰	۰	۰	۰	۰	۰	۰	۰	۰	۰	۰	۰
جمع فروش داخلی			۹۲,۷۵۶	۲۶,۵۳۸,۱۵۳	۰	۱۴۷,۸۲۶	۰	۰	۰	۰	۰	۰	۰	۰	۰	۰
فروش صادراتی:			۰	۰	۰	۰	۰	۰	۰	۰	۰	۰	۰	۰	۰	۰
ورق	تن	۰	۰	۱۰۳,۵۲۸	۰	۰	۰	۰	۰	۰	۰	۰	۰	۰	۰	۰
جمع فروش صادراتی			۰	۰	۰	۰	۰	۰	۰	۰	۰	۰	۰	۰	۰	۰
درآمد ارائه خدمات:			۰	۰	۰	۰	۰	۰	۰	۰	۰	۰	۰	۰	۰	۰
جمع درآمد ارائه خدمات			۰	۰	۰	۰	۰	۰	۰	۰	۰	۰	۰	۰	۰	۰
سایر			۰	۰	۰	۰	۰	۰	۰	۰	۰	۰	۰	۰	۰	۰
جمع			۹۲,۷۵۶	۲۶,۶۴۱,۷۰۳	۰	۱۴۸,۴۲۲	۰	۰	۰	۰	۰	۰	۰	۰	۰	۰

روند فروش و بهای تمام شده در 5 سال اخیر

کلیه مبالغ درج شده به میلیون ریال می باشد

شرح	سال مالی ۱۳۹۹/۱۲/۳۰	سال مالی ۱۴۰۰/۱۲/۲۹	سال مالی ۱۴۰۱/۱۲/۲۹	سال مالی ۱۴۰۲/۱۲/۲۹	سال مالی ۱۴۰۳/۱۲/۳۰	سال مالی ۱۴۰۴/۰۹/۳۰	برآورد دوره ۳ ماهه منتهی به ۱۴۰۴/۱۲/۲۹	برآورد سال مالی منتهی به ۱۴۰۴/۱۲/۲۹
مبلغ فروش	۱۴,۵۴۰,۱۷۱	۲۴,۳۱۴,۱۳۱	۲۹,۱۸۲,۵۹۷	۳۸,۳۵۴,۸۵۸	۴۴,۳۱۲,۴۴۱	۴۱,۹۱۶,۱۶۵	۱۷,۶۳۹,۳۰۰	۵۹,۵۵۶,۳۶۶
مبلغ بهای تمام شده	(۱۱,۳۶۷,۱۳۹)	(۱۹,۳۴۷,۶۵۸)	(۲۵,۱۵۹,۰۰۳)	(۳۰,۸۸۵,۴۱۰)	(۳۹,۰۴۱,۶۵۶)	(۳۷,۰۶۷,۵۹۴)	(۱۶,۱۶۹,۸۱۸)	(۵۲,۸۷۷,۴۱۳)

اهداف و راهبردهای آتی مدیریت در خصوص تولید و فروش محصولات

شرکت اقدام به خرید مواد اولیه با کیفیت و همچنین خرید گواهی صرفه جویی مصرف برق در بورس کالا تا یک سال آتی نموده است. که جریان کننده قطعی برق می باشد.

برآورد شرکت از تغییرات نرخ فروش محصولات

نرخ فروش محصولات	برآورد دوره ۳ ماهه منتهی به ۱۴۰۴/۱۲/۲۹	با توجه به روند سالهای گذشته حدودا میزان ۳۰ درصد فروش نسبت به ۳ ماه پاییز افزایش فروش برآورد می شود.
نرخ فروش محصولات	برآورد سال مالی منتهی به ۱۴۰۴/۱۲/۲۹	با توجه به روند سالهای گذشته حدودا میزان ۳۰ درصد فروش نسبت به ۳ ماه پاییز افزایش فروش برآورد می شود.

بهای تمام شده

کلیه مبالغ درج شده به میلیون ریال می باشد

برآورد سال مالی منتهی به ۱۴۰۴/۱۲/۲۹											واحد	شرح	
موجودی پایان دوره			مصرف			خرید طی دوره			موجودی اول دوره				
مبلغ	نرخ	مقدار	مبلغ	نرخ	مقدار	مبلغ	نرخ	مقدار	مبلغ	نرخ			مقدار
میلیون ریال	ریال		میلیون ریال	ریال		میلیون ریال	ریال		میلیون ریال	ریال			
													مواد اولیه داخلی:
۰			۰			۰			۰				جمع مواد اولیه داخلی
													مواد اولیه وارداتی:
۰			۰			۰			۰				جمع مواد اولیه وارداتی
۰			۰			۰			۰				جمع کل

برآورد شرکت از تغییرات نرخ خرید مواد اولیه

نرخ خرید مواد اولیه	برآورد دوره ۳ ماهه منتهی به ۱۴۰۴/۱۲/۲۹	تعدیلات گردش موجودی مواد و کالا به مبلغ ۴۰۰۶۴۸۲ میلیون ریال بابت مابه التفاوت کالای درجریان ساخت (اسلب تولیدی و ضایعات مربوطه) می باشد.
نرخ خرید مواد اولیه	برآورد سال مالی منتهی به ۱۴۰۴/۱۲/۲۹	۰
«جملات آینده‌نگر نشان‌دهنده انتظارات، باورها یا پیش‌بینی‌های جاری از رویدادها و عملکرد مالی است. این جملات در معرض ریسک‌ها، عدم قطعیت‌ها و مفروضات غیرقطعی قرار دارند. بنابراین نتایج واقعی ممکن است متفاوت از نتایج مورد انتظار باشند.»		
اطلاعات این فرم گزیده ای از اطلاعات گزارش تفسیری مدیریت می باشد که هیئت مدیره شرکت مطابق با مفاد دستورالعمل اجرایی افشای اطلاعات شرکتهای ثبت شده نزد سازمان موظف به ارائه آن در پیوست این اطلاعیه می باشد و این اطلاعات جایگزین گزارش مذکور نیست.		

هزینه های سربار و هزینه های عمومی و اداری شرکت

کلیه مبالغ درج شده به میلیون ریال می باشد

شرح	هزینه سربار				هزینه های اداری، عمومی و فروش			
	برآورد دوره ۹ ماهه منتهی به ۱۴۰۴/۰۹/۳۰	برآورد دوره ۳ ماهه منتهی به ۱۴۰۴/۱۲/۲۹	برآورد سال مالی منتهی به ۱۴۰۴/۱۲/۲۹	برآورد سال مالی منتهی به ۱۴۰۳/۱۲/۳۰	برآورد دوره ۹ ماهه منتهی به ۱۴۰۴/۰۹/۳۰	برآورد دوره ۳ ماهه منتهی به ۱۴۰۴/۱۲/۲۹	برآورد سال مالی منتهی به ۱۴۰۴/۱۲/۲۹	برآورد سال مالی منتهی به ۱۴۰۳/۱۲/۳۰
هزینه حقوق و دستمزد	۱,۹۰۴,۳۷۴	۶۳۹,۵۳۲	۲,۱۱۵,۳۴۲	۸۱۸,۹۱۴	۶۱۹,۴۵۵	۳۶۸,۴۳۰	۸۷,۸۸۵	
هزینه استهلاک	۴۲۹,۳۴۲	۱۶۵,۹۰۸	۵۴۸,۷۷۵	۳۲,۴۳۱	۶۹,۹۷۵	۳۰,۳۲۲	۱۰۰,۲۹۷	
هزینه انرژی (اب، برق، گاز و سوخت)	۱,۹۲۷,۹۷۸	۱,۰۰۸,۰۲۱	۲,۹۷۴,۲۲۹	۱۶۰	۰	۰	۰	
هزینه مواد مصرفی	۱,۸۰۴,۷۳۰	۶۱۳,۸۱۸	۲,۰۲۰,۳۲۲	۵۱,۴۱۲	۶۶,۰۱۲	۲۸,۶۰۵	۹۴,۶۱۷	
هزینه تبلیغات	۰	۰	۰	۰	۰	۰	۰	
حق العمل و کمیسیون فروش	۰	۰	۰	۰	۰	۰	۰	
هزینه خدمات پس از فروش	۰	۰	۰	۰	۰	۰	۰	
هزینه مطالبات مشکوک الوصول	۰	۰	۰	۰	۰	۰	۰	
هزینه حمل و نقل و انتقال	۰	۰	۰	۰	۰	۰	۰	
سایر هزینه ها	۵۳۴,۳۷۲	۲۶۲,۰۹۷	۸۷۰,۲۳۱	۵۵,۳۴۴	۹۱,۱۸۲	۳۹,۵۱۲	۱۳۰,۶۹۴	
ملزومات مصرفی و قطعات یدکی	۰	۲۶۲,۰۹۲	۸۷۰,۲۳۱	۳۹۹,۸۴۰	۹۱,۱۸۲	۳۹,۵۱۲	۱۳۰,۶۹۴	
جمع	۶,۱۰۸,۲۱۰	۲,۹۵۳,۴۵۹	۹,۴۰۹,۱۳۱	۱,۲۶۸,۱۰۱	۹۳۷,۸۰۶	۴۰۶,۳۸۱	۱,۳۴۴,۱۸۷	

برآورد شرکت از تغییرات هزینه های عمومی ، اداری ، تشکیلاتی و خالص سایر درآمدها (هزینه ها)ی عملیاتی

برآورد دوره ۳ ماهه منتهی به ۱۴۰۴/۱۲/۲۹	طی ۳ ماهه آتی برآورد میشود که هزینه های اداری عمومی و فروش نوسان قابل توجه ای با دوره مقایسه ای خود نداشته باشد.
برآورد سال مالی منتهی به ۱۴۰۴/۱۲/۲۹	طی ۳ ماهه آتی برآورد میشود که هزینه های اداری عمومی و فروش نوسان قابل توجه ای با دوره مقایسه ای خود نداشته باشد.

وضعیت کارکنان

شرح	سال مالی منتهی به ۱۴۰۲/۱۲/۳۰	دوره ۹ ماهه منتهی به ۱۴۰۲/۰۹/۳۰	برآورد دوره ۳ ماهه منتهی به ۱۴۰۲/۱۲/۲۹	برآورد سال مالی منتهی به ۱۴۰۲/۱۲/۲۹
تعداد پرسنل تولیدی شرکت	۲۳۹	۲۳۹	۲۳۹	۲۳۹
تعداد پرسنل غیر تولیدی شرکت	۲۱۴	۲۱۴	۲۱۴	۲۱۴

وضعیت ارزی

کلیه مبالغ درج شده به میلیون ریال می باشد

شرح	نوع ارز	سال مالی منتهی به ۱۴۰۲/۱۲/۳۰			دوره ۹ ماهه منتهی به ۱۴۰۲/۰۹/۳۰			برآورد دوره ۳ ماهه منتهی به ۱۴۰۲/۱۲/۲۹			برآورد سال مالی منتهی به ۱۴۰۲/۱۲/۲۹		
		نرخ میانگین تسعیر ارز	مبلغ ارزی	مبلغ ریالی-میلیون ریال	نرخ میانگین تسعیر ارز	مبلغ ارزی	مبلغ ریالی-میلیون ریال	نرخ میانگین تسعیر ارز	مبلغ ارزی	مبلغ ریالی-میلیون ریال	نرخ میانگین تسعیر ارز	مبلغ ارزی	مبلغ ریالی-میلیون ریال
داراییهای ارزی پایان دوره	یوند	۷۵۰,۷۹۳	۸۰,۲۵۷	۳۰۷,۲۴۱	۷۵۰,۷۹۳	۸۰,۲۵۷	۷۱,۶۲۷	۰	۰	۰	۰	۰	
داراییهای ارزی پایان دوره	دلار	۶۸۷,۳۹۰	۲۶۰,۹۰۰	۷۱,۶۲۹	۶۹۸,۴۴۰	۴۴۰,۳۴۷	۱۷۰,۳۵۰	۰	۰	۰	۰	۰	
داراییهای ارزی پایان دوره	یورو	۷۵۰,۷۹۳	۲۲۶	۱۷۷	۸۲۴,۹۷۱	۲۲۶	۱۷۷	۰	۰	۰	۰	۰	

«جملات آینده‌نگر نشان‌دهنده انتظارات، باورها یا پیش‌بینی‌های جاری از رویدادها و عملکرد مالی است. این جملات در معرض ریسک‌ها، عدم قطعیت‌ها و مفروضات غیرقطعی قرار دارند. بنابراین نتایج واقعی ممکن است متفاوت از نتایج مورد انتظار باشند.»

توضیحات درخصوص وضعیت ارزی

اطلاعات این فرم گزیده ای از اطلاعات گزارش تفسیری مدیریت می باشد که هیئت مدیره شرکت مطابق با مفاد دستورالعمل اجرایی افشای اطلاعات شرکت‌های ثبت شده نزد سازمان موظف به ارائه آن در پیوست این اطلاعیه می باشد و این اطلاعات جایگزین گزارش مذکور نیست.

تشریح برنامه های شرکت جهت تکمیل طرح های توسعه

کلیه مبالغ درج شده به میلیون ریال می باشد

نام طرح ریالی طرح ریال	هزینه های برآوردی - میلیون برآوردی ارزی طرح	هزینه های نوع	هزینه های انجام شده تا تاریخ ۱۴۰۲/۰۹/۳۰ - میلیون ریال	تکمیل طرح- میلیون ریال	منابع تامین مالی ارزی ریالی	نرخ NPV, IRR	درصد پیشرفت فیزیکی طرح در تاریخ ۱۴۰۲/۱۲/۳۰	درصد پیشرفت فیزیکی طرح در تاریخ ۱۴۰۲/۱۲/۲۹	درصد پیشرفت فیزیکی برآوردی طرح در تاریخ ۱۴۰۲/۱۲/۲۹	تشریح تاثیر طرح در فعالیتهای آنی شرکت	توضیحات

توضیحات درخصوص تشریح برنامه های شرکت جهت تکمیل طرح های توسعه

شرکت با توجه به افزایش سرمایه در جریان به میزان ۱۰۰ درصد سرمایه ای فعلی ، در نظر دارد اقدام به اجرای پروژه تجمیع ذوب های شرکت در یک نقطه بنماید .

وضعیت شرکت‌های سرمایه‌پذیر

کلیه مبالغ درج شده به میلیون ریال می باشد

نام شرکت	سال مالی منتهی به ۱۴۰۲/۱۲/۳۰		دوره ۹ ماهه منتهی به ۱۴۰۲/۰۹/۳۰			برآورد دوره ۳ ماهه منتهی به ۱۴۰۲/۱۲/۲۹			برآورد سال مالی منتهی به ۱۴۰۲/۱۲/۲۹		
	درصد مالکیت	بهای تمام شده	درآمد هر سهم	بهای تمام شده	درآمد هر سهم	درآمد هر سهم	بهای تمام شده	درآمد هر سهم	بهای تمام شده	درآمد هر سهم	بهای تمام شده
حمایت فولاد سازان معین	۲	۲۴,۸۷۵	۰	۲,۴۸۷	۰	۰	۰	۰	۲	۲,۴۸۷	۰
شرکت ساخت تجهیزات نورد وتولید قطعات فولادی	۹۸	۲۵۰	۰	۲۵۰	۰	۰	۰	۰	۹۸	۲۵۰	۰
شرکت تهیه وتوزیع آهن قراضه	۲	۰	۰	۱	۰	۰	۰	۰	۲	۱	۰
گروه صنعتی و معدنی فولاد گستران سانپار	۴۰	۱۹۹,۰۰۰	۰	۲۰۴,۰۰۰	۰	۰	۰	۰	۴۰	۲۰۴,۰۰۰	۰

نام شرکت	سال مالی منتهی به ۱۴۰۲/۱۲/۳۰				دوره ۹ ماهه منتهی به ۱۴۰۲/۰۹/۳۰					برآورد دوره ۳ ماهه منتهی به ۱۴۰۴/۱۲/۲۹					برآورد سال مالی منتهی به ۱۴۰۴/۱۲/۲۹										
	درصد مالکیت	بهای تمام شده	سرمایه پذیر	سرمایه	درصد مالکیت	بهای تمام شده	درآمد هر سهم	بهای تمام شده	درآمد هر سهم	درآمد نقدی هر سهم	درآمد سرمایه گذاری - میلیون ریال	درصد مالکیت	بهای تمام شده	درآمد هر سهم	بهای تمام شده	درآمد هر سهم	درآمد نقدی هر سهم	درآمد سرمایه گذاری - میلیون ریال	درصد مالکیت	بهای تمام شده	درآمد هر سهم	بهای تمام شده	درآمد هر سهم	درآمد نقدی هر سهم	درآمد سرمایه گذاری - میلیون ریال
سایر شرکتهای خارج از بورس	۵	۶۴,۰۰۰	۱۴۰۲/۱۲/۳۰	۰	۵	۶۴,۰۰۰	۰	۰	۰	۰	۰	۰	۰	۰	۰	۰	۰	۰	۵	۶۴,۰۰۰	۰	۰	۰	۰	۰

توضیحات در خصوص وضعیت شرکت‌های سرمایه‌پذیر

شرکت حمایت سازان معین در سال جاری اقدام به کاهش سرمایه به اندازه ۹۰ درصد سرمایه‌خود نموده است ، که مبلغ ۱۸۳۸۷ میلیون ریال به حساب شرکت واریز شده است
«جملات آینده‌نگر نشان‌دهنده انتظارات، باورها یا پیش‌بینی‌های جاری از رویدادها و عملکرد مالی است. این جملات در معرض ریسک‌ها، عدم قطعیت‌ها و مفروضات غیرقطعی قرار دارند. بنابراین نتایج واقعی ممکن است متفاوت از نتایج مورد انتظار باشند.»
اطلاعات این فرم گزیده ای از اطلاعات گزارش تفسیری مدیریت می باشد که هیئت مدیره شرکت مطابق با مفاد دستورالعمل اجرایی افشای اطلاعات شرکتهای ثبت شده نزد سازمان موظف به ارائه آن در پیوست این اطلاعیه می باشد و این اطلاعات جایگزین گزارش مذکور نیست.

سایر درآمدهای عملیاتی

کلیه مبالغ درج شده به میلیون ریال می باشد

شرح	سال مالی منتهی به ۱۴۰۲/۱۲/۳۰	دوره ۹ ماهه منتهی به ۱۴۰۲/۰۹/۳۰	برآورد دوره ۳ ماهه منتهی به ۱۴۰۴/۱۲/۲۹	برآورد سال مالی منتهی به ۱۴۰۲/۱۲/۲۹
فروش ضایعات	۵۷۹,۰۵۲	۴۴۵,۸۶۸	۰	۰
سود ناشی از تسعیر دارایی های ارزی عملیاتی	۵۷۹,۱۸۶	۲,۵۲۸	۰	۰
جمع	۱,۱۵۸,۲۳۸	۴۴۸,۳۹۶	۰	۰

سایر هزینه‌های عملیاتی

کلیه مبالغ درج شده به میلیون ریال می باشد

شرح	سال مالی منتهی به ۱۴۰۲/۱۲/۳۰	دوره ۹ ماهه منتهی به ۱۴۰۲/۰۹/۳۰	برآورد دوره ۳ ماهه منتهی به ۱۴۰۴/۱۲/۲۹	برآورد سال مالی منتهی به ۱۴۰۴/۱۲/۲۹
جمع	۰	۰	۰	۰

منابع تامین مالی

کلیه مبالغ درج شده به میلیون ریال می باشد

سایر توضیحات	مبلغ هزینه مالی طی دوره	مانده پایان دوره به تفکیک سررسید	منابع تامین مالی شرکت در دوره ۹ ماهه منتهی به ۱۴۰۲/۰۹/۳۰				نرخ سود	محل تامین	
			مانده پایان دوره (اصل و فرع)			ریالی			مانده اول دوره تسهیلات ارزی و ریالی (میلیون ریال)
			ارزی	مبلغ ارزی	نوع ارز				
	۲۳۳,۸۰۱	۰	۲,۱۰۸,۷۲۵	۰	۰	۲,۱۰۸,۷۲۵	۹۸۵,۰۶۹	۲۳	تسهیلات دریافتی از بانکها
	۰						۰		تسهیلات تسویه شده از ابتدای سال مالی تا پایان دوره
	۲۳۳,۸۰۱	۰	۲,۱۰۸,۷۲۵	۰		۲,۱۰۸,۷۲۵	۹۸۵,۰۶۹		جمع
	۰	انتقال به دارایی							
	۲۳۳,۸۰۱	هزینه مالی دوره							

منابع تامین مالی (برآوردی)

کلیه مبالغ درج شده به میلیون ریال می باشد

برآورد منابع تامین مالی شرکت در دوره ۲ ماهه منتهی به ۱۴۰۴/۱۲/۲۹

محل تامین	نرخ سود	مانده اول دوره تسهیلات ارزی و ریالی (میلیون ریال)					مانده پایان دوره (اصل و فرع)		مبلغ هزینه مالی طی دوره	سایر توضیحات
		ریالی		ارزی			کوتاه مدت	بلند مدت		
		نوع ارز	مبلغ ارزی	معادل ریالی تسهیلات ارزی (میلیون ریال)	کوتاه مدت	بلند مدت				
تسهیلات دریافتی از بانکها	۲۳	۰	۰	۰	۰	۰	۰	۰		
تسهیلات تسویه شده از ابتدای سال مالی تا پایان دوره		۰						۰		
جمع		۰	۰	۰	۰	۰	۰	۰		
								انتقال به دارایی		
								هزینه مالی دوره		

منابع تامین مالی (برآوردی پایان سال آینده)

برآورد منابع تامین مالی شرکت در سال مالی منتهی به ۱۴۰۴/۱۲/۲۹

محل تامین	نرخ سود	مانده اول دوره تسهیلات ارزی و ریالی (میلیون ریال)					مانده پایان دوره (اصل و فرع)			مبلغ هزینه مالی طی دوره	سایر توضیحات
		ریالی		ارزی			کوتاه مدت	بلند مدت			
		نوع ارز	مبلغ ارزی	معادل ریالی تسهیلات ارزی (میلیون ریال)	کوتاه مدت	بلند مدت					
تسهیلات دریافتی از بانکها	۰	۰	۰	۰	۰	۰	۰	۰	۴۶۰,۰۰۰		
تسهیلات تسویه شده از ابتدای سال مالی تا پایان دوره		۰							۰		
جمع		۰	۰	۰	۰	۰	۰	۰	۴۶۰,۰۰۰		
								انتقال به دارایی	۰		
								هزینه مالی دوره	۴۶۰,۰۰۰		

توضیحات در خصوص جزئیات منابع تامین مالی شرکت در پایان دوره

شرکت قصد دارد مواد اولیه خود را از طریق کنشایش اعتبارات اسنادی تامین نماید.

برآورد شرکت از برنامه های تامین مالی و تغییرات هزینه های مالی شرکت

شرکت قصد دارد مواد اولیه خود را از طریق کنشایش اعتبارات اسنادی تامین نماید.

سایر درآمدها و هزینه های غیر عملیاتی - درآمد سرمایه گذاری ها

کلیه مبالغ درج شده به میلیون ریال می باشد

شرح	سال مالی منتهی به ۱۴۰۳/۱۲/۳۰	دوره ۹ ماهه منتهی به ۱۴۰۴/۰۹/۳۰	برآورد دوره ۲ ماهه منتهی به ۱۴۰۴/۱۲/۲۹	برآورد سال مالی منتهی به ۱۴۰۴/۱۲/۲۹
سود (زیان) ناشی از فروش داراییها	۱۶,۷۵۴	۰	۰	۰
سود سهام	۱۶,۰۶۳	۱۰,۹۱۹	۰	۰
سود حاصل از سپرده های بانکی	۸,۷۷۴	۳۶۵	۰	۰
درآمد اجاره	۳,۳۲۵	۱,۹۹۹	۰	۰
سود(زیان) ناشی از فروش سرمایه گذاری های کوتاه مدت	(۹۳,۴۱۶)	۰	۰	۰
سایر(هزینه) درآمد غیر عملیاتی	۸,۹۷۱	(۴,۰۰۳)	۰	۰
سود (زیان) تسعیر ارز	۰	۰	۰	۰
درآمد از محل دریافت خسارت بیمه	۵,۶۳۳	۰	۰	۰
سود زیان ناشی از کاهش ارزش سرمایه گذاری های کوتاه مدت	۰	(۱۱۸,۹۸۰)	۰	۰
جمع	(۳۳,۹۸۶)	(۱۰۹,۷۹۹)	۰	۰

سایر درآمدها و هزینه‌های غیرعملیاتی - اقلام متفرقه

کلیه مبالغ درج شده به میلیون ریال می باشد

شرح	سال مالی منتهی به ۱۴۰۳/۱۲/۳۰	دوره ۹ ماهه منتهی به ۱۴۰۴/۰۹/۳۰	برآورد دوره ۳ ماهه منتهی به ۱۴۰۴/۱۲/۲۹	برآورد سال مالی منتهی به ۱۴۰۴/۱۲/۲۹
جمع

برنامه شرکت در خصوص تقسیم سود

کلیه مبالغ درج شده به میلیون ریال می باشد

مبلغ سود انباشته پایان سال مالی گذشته	سود سهام پیشنهادی هیئت مدیره در سال مالی گذشته	مبلغ سود خالص سال مالی گذشته	سود سهام مصوب مجمع سال مالی گذشته	پیشنهاد هیئت مدیره در خصوص درصد تقسیم سود سال مالی جاری
۵,۲۳۴,۸۸۸	۶۸۴,۷۳۷	۳,۴۳۳,۶۴۰	۶۹۶,۹۶۰	.

سایر برنامه های با اهمیت شرکت

برآورد دوره ۳ ماهه منتهی به ۱۴۰۴/۱۲/۲۹	شرکت تا پایان سال قصد افزایش سرمایه ۱۰۰ درصد از محل سود انباشته دارد .
برآورد سال مالی منتهی به ۱۴۰۴/۱۲/۲۹	شرکت تا پایان سال قصد افزایش سرمایه ۱۰۰ درصد از محل سود انباشته دارد .

سایر توضیحات با اهمیت

شرکت طی دوره اقدام به افزایش سرمایه جهت پروژه تجمع ذوب ها می کند.
«جملات آینده‌نگر نشان‌دهنده انتظارات، باورها یا پیش‌بینی‌های جاری از رویدادها و عملکرد مالی است. این جملات در معرض ریسک‌ها، عدم قطعیت‌ها و مفروضات غیرقطعی قرار دارند. بنابراین نتایج واقعی ممکن است متفاوت از نتایج مورد انتظار باشند.»

گزارش تفسیری مدیریت

دوره منتهی به ۱۴۰۴/۰۹/۳۰



شرکت نورد و تولید قطعات فولادی (سهامی عام)

ناشر پذیرفته شده در بورس اوراق بهادار تهران

گزارش تفسیری مدیریت

پیوست صورتهای مالی آذر ماه منتهی به سال ۱۴۰۴

گزارش تفسیری مدیریت دوره منتهی به ۱۴۰۴/۰۹/۳۰

فهرست مطالب

مقدمه





۵	۱- ماهیت کسب و کار
۶	۱-۱- ماهیت شرکت و صنعت: .
۷	۱-۱-۱- مواد اولیه:
۷	۱-۱-۲- نحوه تامین و وضعیت بازار مواد اولیه شرکت: ..
۷	۱-۲- جایگاه شرکت در صنعت: .
۷	۱-۳- جزئیات فروش: .
۸	۱-۳-۱- جزئیات فروش در داخل:
۸	۱-۳-۲- مرادفات شرکت با دولت و نهادهای وابسته به دولت: ..
۸	۱-۳-۲-۱- آثار ناشی از قیمت-گذاری دستوری (تکلیفی) .
۸	۱-۳-۲-۲- وضعیت پرداخت های به دولت ..
۸	۱-۳-۲-۳- وضعیت مطالبات از دولت .
۸	۱-۳-۳- جزئیات فروش صادراتی: .
۹	قوانین و مقررات و سایر عوامل برون سازمانی مؤثر بر شرکت و احتمال تغییر در آنها از جمله مؤلفه های اقتصاد کلان
۱۰	وضعیت رقابت: .
۱۱	۱-۶- اطلاعات بازارگردان شرکت:
۱۱	۱-۷- لیست به روز شده از شرکتهای فرعی مشمول تلفیق یا زیرمجموعه
۱۲	- اهداف مدیریت و راهبردهای مدیریت برای دستیابی به آن اهداف
۱۳	اهداف کلان و برنامه های بلند مدت و کوتاه مدت
۱۴	برنامه توسعه محصولات جدید و ورود به بازارهای جدید توزیع:
۱۴	رویه های مهم حسابداری، برآوردها و قضاوت ها و تاثیرات تغییرات آنها بر نتایج گزارش شده:
۱۴	- سیاستهای شرکت در ارتباط با راهبری شرکتی و اقدامات صورت گرفته در رابطه با آن: .
۱۷	- برنامه شرکت جهت رعایت دستورالعمل پذیرش(مختص شرکتهایی که مشمول ماده بوده یا سایر الزامات دستورالعمل پذیرش را رعایت نموده اند) ..
۱۸	مهمترین منابع، مصارف، ریسکها و روابط
۱۸	۳-۱- منابع: .
۱۹	۳-۲- مصارف: .
۱۹	۳-۳- ریسک ها و موارد عدم اطمینان و تجزیه و تحلیل آن:
۲۱	۳-۴- اطلاعات مربوط به معاملات با اشخاص وابسته
۲۲	۴- نتایج عملیات و چشم اندازها
۲۲	۴-۱- نتایج عملکرد مالی و عملیاتی:
۲۳	۴-۲- جزئیات پرداخت و آخرین وضعیت پرداخت سود سهام مطابق مصوبه آخرین مجمع:
۲۴	۴-۳- تغییرات در پرتفوی سرمایه گذاری ها، ترکیب داراییها و وضعیت شرکت: .
۲۵	۴-۴- تحلیل حساسیت (مختص شرکتهای تولیدی):
۲۵	۵- مهمترین معیارها و شاخصهای عملکرد برای ارزیابی عملکرد واحد تجاری در مقایسه با اهداف اعلام شده
۲۵	۵-۱- شاخص ها و معیارهای عملکرد برای ارزیابی:
۲۵	۵-۲- عملکرد بخشها یا فعالیتها:

گزارش تفسیری مدیریت

دوره منتهی به ۱۴۰۴/۰۹/۳۰

در اجرای بند ۱ ماده ۷ دستورالعمل اجرایی افشای اطلاعات شرکت های ثبت شده نزد سازمان بورس و اوراق بهادار (مصوب مورخ ۰۳/۰۵/۱۳۸۶ و اصلاحیه های بعدی هیات مدیره سازمان بورس و اوراق بهادار)، شرکت-هایی که سهام آن-ها نزد بورس اوراق بهادار تهران و یا فرابورس ایران پذیرفته شده باشد، موظف به تهیه و افشای گزارش تفسیری مدیریت در مقاطع میان دوره ای ۳، ۶ و ۹ ماهه و همچنین مقطع سالانه می-باشند.

لذا گزارش تفسیری مدیریت اخیر مطابق با ضوابط گزارش تفسیری مدیریت (مصوب ۱۳۹۶/۱۰/۰۴ و اصلاحیه مورخ ۰۶/۰۸/۱۳۹۷ هیات مدیره سازمان بورس و اوراق بهادار) و راهنمای بکارگیری ضوابط تهیه گزارش تفسیری مدیریت تهیه و در تاریخ ۱۴۰۴/۰۷/۲۸ تایید هیات مدیره شرکت رسیده است.

<u>امضاء</u>	<u>سمت</u>	<u>اعضاء هیئت مدیره</u>
	رئیس هیات مدیره	آقای سیدتقی شهرستانی
	نایب رئیس هیئت مدیره و معاو	آقای محسن خراسانی قمصری
	عضو هیات مدیره و مدیرعامل	آقای سیدصادق شهرستانی
	عضو هیات مدیره	آقای محمدحسن صالح
	عضو هیات مدیره	آقای احمد لوء لوء
		مجمع صنعتی فولادامیر خاورمیانه (سهامی خاص)
		موسسه خیریه بقیه الله الاعظم مشهد
		شرکت شین کیش (سهامی خاص)
		شرکت مهندسین ماهکار سیستم (سهامی خاص)

گزارش تفسیری مدیریت دوره منتهی به ۱۴۰۴/۰۹/۳۰

مقدمه:

شرکت نورد و تولید قطعات فولادی (سهامی عام) به شناسه ملی ۱۰۰۴۸۴۵۴۶ در تاریخ ۲۷ مرداد ۱۳۴۷ به صورت شرکت سهامی عام تاسیس شد و طی شماره ۱۲۵۴۷ مورخ ۲۷ مرداد ماه ۱۳۴۷ در اداره ثبت شرکت ها و مالکیت صنعتی. تهران به ثبت رسید و متعاقبا از سال ۱۳۴۸ شروع به بهره برداری نموده است. شرکت در تاریخ ۲۵ اسفند ماه ۱۳۷۰ به موجب صورتجلسه مجمع عمومی فوق العاده مورخ ۲۵ اسفند ماه ۱۳۷۰ به شرکت سهامی عام تبدیل و در تاریخ ۱۲ آبان ماه ۱۳۷۱ در بورس اوراق بهادار تهران پذیرفته شده است نشانی مرکز اصلی شرکت واقع در تهران، خیابان سپهبد قرنی، خیابان کلانتری شرقی، پلاک ۴۶، طبقه ۵ و محل فعالیت اصلی آن در شهر تهران، کیلومتر ۱۷ جاده قدیم کرج، روبروی مجتمع کلاهدوز واقع است.

موضوع فعالیت شرکت طبق ماده ۲ اساسنامه شرکت عبارت است از (۱) تاسیس کارخانجات ذوب آهن و فولاد و سایر فلزات به منظور تولید شمش و هرگونه فرآورده های مربوط به آن و همچنین تولید انواع ورق های ساختمانی فولادی و انواع ورق های آلیاژی و کربنی و غیره (۲) ماشین سازی و ساخت انواع سازه های فلزی، صنعتی و محصولات فولادی ویژه (۳) انجام هر گونه فعالیت تولیدی و معاملاتی و بازرگانی اعم از داخلی و یا خارجی که بطور مستقیم و غیرمستقیم با موضوع شرکت مرتبط می باشد. (۴) مشارکت و سرمایه گذاری در سایر شرکت ها در صورت نیاز. فعالیت اصلی شرکت طی دوره مورد گزارش فروش محصولات فولادی می باشد.

۱- ماهیت کسب و کار شرکت

شرکت نورد و تولید قطعات فولادی (سهامی عام) یکی از شرکتهای تولید کننده ورق های فولادی و متعلق به بخش خصوصی است که سابقه بیش از ۵۰ سال در صنعت فولاد کشور دارد و از نظر عموم، شرکتی خوشنام، با سابقه، با تنوع محصول در حوزه ورق فولادی با کیفیت مطلوب می باشد. شرکت علاوه بر تولید ورق های فولادی ساختمانی ST۳۷ به صورت شیت از ضخامت ۸ تا ۳۰ میلیمتر و با عرض ۱۲۰۰ و ۱۲۵۰، تولید انواع ورق های آلیاژی و پرکربن مثل MO۴۰-ST۵۲-ST۶۰-CK۴۵-استیل و را نیز در لیست تولیدات خود دارد. شرکت همچنین عضو بورس کالا، عضو انجمن فولاد ایران، عضو موسسه استاندارد می باشد و از جمله شرکت های دانش بنیان محسوب می گردد.

شرکت و صنعت:

تولید اصلی شرکت انواع ورق های گرم ساختمانی فولادی از ضخامت ۸ میلیمتر به بالا می باشد. علاوه بر آن به تولید انواع ورق های پرکربن و آلیاژی نیز اشتغال دارد. با توجه به فعال بودن کوره های القایی در کارخانه، شرکت برای تولید محصول اقدام به تولید انواع اسلب از آهن قراضه و ضایعات نیز می نماید. تولید و ساخت انواع تجهیزات فولادی و قطعات و ماشین آلات نیز در دستور کار شرکت قرار دارد.

ردیف	نوع محصول	واحد اندازه گیری	دوره منتهی به ۱۴۰۴/۰۹/۳۰	پیش بینی سال ۱۴۰۴
۱	اسلب تولیدی و خریداری شده	تن	۱۲۴,۲۸۳	۱۶۵,۷۱۱
۲	ورق و سر ورق	تن	۱۲۱,۱۷۴	۱۶۱,۵۶۵
۳	قطعه ریخته گری	تن	۳,۳۵۹	۴,۴۷۸
۴	سازه فلزی	تن	۳۶۸	۴۹۱

گزارش تفسیری مدیریت

دوره منتهی به ۱۴۰۴/۰۹/۳۰

۱-۱-۱- مواد اولیه:

مواد اولیه تولید عمدتاً از محل خرید آهن قراضه و ضایعات از بورس کالا و یا فروشندگان مجاز صورت می گیرد، شرکت برای کسری اسلب تولیدی حسب نیاز اقدام به خرید انواع اسلب از بورس کالا (شرکت فولاد خوزستان، شرکت فولاد هرمزگان و شرکتهای خصوصی) که کل خرید و مصرف مواد اولیه به شرح ذیل میباشد.

خریدهای انجام شده:

ردیف	نام ماده اولیه	واحد اندازه گیری	میزان خرید	تامین کننده-ها
۱	قراضه	تن	۹۳,۶۲۳	بورس کالا و فروشندگان رسمی قراضه
۲	اسلب	تن	۲۹,۴۴۲	بورس کالا و فروشندگان رسمی اسلب
۳	فروآلیاژ	تن	۳,۲۰۶	کابی آلیاژ ماکو، فروسیلیس ایران و آذرخش، نگین آلومینیوم گلپایگان
۴	سایر اقلام	تن	۹,۲۱۰	

مصرف در تولید:

ردیف	نام ماده اولیه	واحد اندازه گیری	میزان مصرف	توضیحات
۱	قراضه	تن	۹۹,۱۵۹	کوره ذوب ۲ و ۳ و ۴
۲	اسلب	تن	۱۲۴,۳۲۹	انبار نیمه ساخته
۳	فروآلیاژ	تن	۱,۲۱۱	موجودی نزد انبار - موجودی پایه کار
۴	سایر اقلام	تن	۲,۵۱۴-	موجودی نزد انبار - موجودی پایه کار

* در خصوص ردیف دو جدول فوق اسلب خریداری شده و اسلب تولید شده ناشی از ذوب قراضه با هم جمع به همین دلیل اسلب مصرف شده بیشتر از مصرف خریدار شده است.

۱-۱-۲- نحوه تامین و وضعیت بازار مواد اولیه شرکت:

مواد اولیه شرکت عمدتاً از بازار و شرکت های رسمی تهیه می گردد، چنانچه این مواد در بورس کالا عرضه گردد، اولویت خرید از بورس کالا است ولی برخی از مواد اولیه در بورس کالا عرضه نمی گردد.

نحوه قیمت گذاری برای خرید مواد اولیه بر اساس آیین نامه شرکت از طریق مناقصه و اخذ قیمت از حداقل ۳ تولیدکننده یا فروشنده صورت می پذیرد و پایین ترین قیمت با توجه به کیفیت، ملاک خرید می باشد. در مورد محصولاتی که در بورس کالا عرضه می شود ملاک خرید قیمت های عرضه شده در بورس می باشد. در مورد فروشندگان عمده مواد اولیه در جدول ۱-۱-۱ اشاره گردیده است. توضیح اینکه در حال حاضر هیچ گونه مشکلی در زمینه تامین مواد اولیه از بورس کالا نداریم، حتی چنانچه به هر دلیلی عرضه شمش در بورس کالا صورت نگیرد و یا کاهش عرضه داشته باشیم، شرکت قادر است قسمت اسلب مصرفی شرکت را از محل ذوب ریزی داخلی، تامین نماید.

گزارش تفسیری مدیریت
دوره منتهی به ۱۴۰۴/۰۹/۳۰

۲-۱ جایگاه شرکت در صنعت:

شرکت نورد و تولید قطعات فولادی از جمله شرکت های معروف و قدیمی در صنعت فولاد کشور در زمینه تولید ورق شیت ساختمانی در بین شرکت های بورسی می باشد. بر طبق اعلام انجمن فولاد ایران شرکت نورد و تولید قطعات فولادی در سال ۱۴۰۳ در بین شرکت های تولید کننده ورق شیت ساختمانی رتبه سوم را در بین ۶ تولید کننده کشور دارد.

۳-۱ جزئیات فروش:

(مبالغ به میلیون ریال)

۱-۳-۱- جزئیات فروش در داخل:

ردیف	نوع محصول	کل مقدار فروش تن	کل مبلغ فروش میلیون ریال	مقدار فروش در بورس کالا- تن	مبلغ فروش در بورس کالا میلیون ریال	مقدار فروش صادراتی	مبلغ فروش صادراتی	سهم شرکت از مبلغ فروش در بورس کالا- درصد
۱	ورق فولادی	۸۸,۶۳۶	۳۲,۱۰۷,۴۶۵	۹,۰۲۴	۳,۸۸۹,۱۱۳	۵۱۱	۱۶۹,۴۸۸	۰.۵%
۲	ورق آلیاژی	۱۰,۴۲۳	۴,۹۳۲,۶۲۷	۰	۰	۰	۰	۰.۰%
۳	سر ورق	۱۵,۴۸۷	۴,۸۷۶,۰۷۳	۰	۰	۰	۰	۰.۰%

قیمت فروش داخلی محصولات با توجه به قیمت های بورس و قیمت های بازار توسط کمیته فروش شرکت بر اساس عرضه و تقاضا تعیین می شود که آخرین قیمت های پایه مصوب برای ورق های فولادی به شکل زیر می باشد.

ماه	دوره منتهی به ۱۴۰۴/۰۹/۳۰	نرخ فروش ۱۴۰۳
فروردین	۳۹۸,۸۳۶	۳۱۰,۵۷۸
اردیبهشت	۳۵۹,۲۲۰	۳۰۷,۵۳۳
خرداد	۳۴۹,۰۲۳	۳۰۲,۲۳۵
تیر	۳۳۰,۹۸۵	۲۹۲,۱۰۳
مرداد	۳۳۰,۷۰۴	۲۹۲,۲۹۰
شهریور	۳۳۹,۷۴۸	۲۹۵,۶۴۱
مهر	۳۵۷,۱۱۱	۲۷۶,۵۴۸
آبان	۳۹۲,۶۵۵	۲۸۴,۹۴۴
آذر	۴۲۰,۲۰۱	۲۹۰,۵۴۸
دی	۰	۳۰۳,۱۵۱
بهمن	۰	۳۱۸,۵۷۰
اسفند	۰	۳۱۸,۵۷۰

گزارش تفسیری مدیریت
دوره منتهی به ۱۴۰۴/۰۹/۳۰

۲-۳-۱- مرادوات شرکت با دولت و نهادهای وابسته به دولت:

با توجه به اینکه شرکت نورد و تولید قطعات فولادی شرکتی است خصوصی و مرادوات آن بر اساس بازار آزاد و عرضه و تقاضا انجام می شود، بنابراین هیچ

گونه کالایی که با قیمت گذاری دستوری انجام شود ندارد و ضمناً اکثر مرادوات با دولت بابت بیمه و مالیات سالانه و انرژی (گازوبرق) به شرح ذیل می باشد.

۲-۳-۱-۲ وضعیت پرداخت های به دولت :

(مبالغ به میلیون ریال)

ردیف	شرح	دوره منتهی به ۱۴۰۴/۰۹/۳۰	سال مالی ۱۴۰۳	سال مالی ۱۴۰۲	سال مالی ۱۴۰۱
۱	مالیات عملکرد	۲۶۵,۱۲۵	۷۰۱,۱۳۹	۱,۲۳۸,۳۴۸	۵۱۶,۴۷۳
۲	مالیات بر ارزش افزوده	۴۳۵,۲۹۰	۶۲۴,۲۸۴	۶۲۴,۲۸۴	۲۸۰,۵۲۴
۳	بیمه سهم کارفرما	۴۸۳,۶۳۱	۲۸۶,۹۰۵	۳۸۶,۹۰۵	۲۴۷,۹۲۶
۴	حقوق و عوارض گمرکی	۵,۴۲۱	۴,۹۲۸	۴,۹۲۸	۲۶,۸۲۶
۶	پرداختی بابت انرژی	۳,۸۷۹,۶۶۶	۷۱۵,۵۹۰	۷۱۵,۵۹۰	۶۲۸,۷۸۳
	جمع	۵,۰۶۹,۱۳۳	۲,۴۳۲,۸۴۶	۲,۲۴۸,۱۷۸	۱,۶۱۷,۶۴۵

۳-۳-۱-۳ جزئیات فروش صادراتی:

قیمت صادراتی فروش محصولات بر اساس عرضه و تقاضا و اعلام آن در کمیته فروش و پس از تایید به معاونت بازرگانی - بخش فروش شرکت ابلاغ میگردد

عمدا فروش های انجام شده در بخش صادرات با قیمت ۵۹۰ دلار برای هر تن انجام شده که در هنگام صدور فاکتور با نرخ تسعیر اخذ شده از سیستم ثنا ریت

(نرخ نیما) ریالی میگردد. ضمناً به استحضار میرساند که بابت فروش های صادراتی تا کنون رفع تعهد ارزی در سامانه جامع تجارت صورت پذیرفته است.

گزارش تفسیری مدیریت
دوره منتهی به ۱۴۰۴/۰۹/۳۰

۴-۱ قوانین و مقررات و سایر عوامل برون سازمانی مؤثر بر شرکت و احتمال تغییر در آنها از جمله مؤلفه های اقتصاد کلان:

ردیف	نام سازمان	نوع مرادفات	نحوه ی مذاکرات	نوع مرادفات
۱	سازمان امور مالیاتی	مستمر	۱- مکاتبات اداری ۲- سیستم مکانیزه دارایی	۱- دفاتر مالی
				۲- صورت های مالی
				۳- اظهار نامه
				۴- اسناد پرداخت مالیات تکلیفی و ارزش افزوده
۲	سازمان تامین اجتماعی	مستمر	۱- مکاتبات اداری ۲- اسناد ارسال شده ۳- سیستم مکانیزه	۱- قرارداد و لیست پرسنل
				۲- قراردادهای کاری و بیمهکاری
				۳- دریافت اطلاعات بازار
۳	سهامداران عمده	سالیانه و موردی	۱- مجمع عمومی ۲- جلسات موردی ۳- اسناد مالی	۱- گزارش مجمع به سهامداران
				۲- برگزاری جلسات موردی
				۳- توزیع بموقع سود
				۴- دریافت پیشنهادات و انتقادات
۴	تامین کنندگان مواد اولیه (فراشه، اسلب و مواد کمک تولیدی)	مستمر	۱- جلسات ۲- اسناد مالی	۱- خرید
				۲- پرداخت وجه
				۳- دریافت اطلاعات بازار
۵	مشتریان (بنکدار)	مستمر	۱- جلسات ۲- اسناد مالی	۱- فروش
				۲- دریافت وجه
				۳- دریافت اطلاعات بازار
۶	بانک ها	مستمر	۱- جلسات ۲- مکاتبات اداری ۳- تبادل اسناد	۱- دریافت و بازپرداخت وام و تسهیلات
				۲- ضمانت نامه بانکی
				۳- دریافت اطلاعات بازار
۷	سازمان محیط زیست	مستمر	۱- بازرسی های دوره ای و موردی ۲- گزارش مردمی ۳- خود اظهاری ۴- پایش آنلاین	۱- گزارشات ارزیابی سطح آلاینده ها (شخصی سوم)
				۲- گزارشات خود ارزیابی
				۳- رعایت استانداردهای زیست محیطی
				۴- پایش آنلاین
۸	اداره ملی استاندارد ایران	مستمر	۱- بازدیدهای موردی و دوره ای ۲- خود اظهاری ۳- کنترل کیفیت آماری	رعایت موازین استاندارد ملی ۳۶۹۴
				۱- ایجاد نوسان قیمت
				۲- کاهش سطح دسترسی به مواد اولیه
۹	تولید کنندگان ورق	مستمر	۱- ایجاد نوسان قیمت ۲- کاهش سطح دسترسی به مواد اولیه	کاهش سهم بازار
				۱- ایجاد نوسان قیمت ۲- کاهش سطح دسترسی به مواد اولیه
۱۰	وارد کنندگان فولاد (ورق های فولادی)	مستمر	۱- ایجاد نوسان قیمت ۲- کاهش سطح دسترسی به مواد اولیه	کاهش سهم بازار
				۱- ایجاد نوسان قیمت ۲- کاهش سطح دسترسی به مواد اولیه
۱۱	تولید کنندگان بیلت و میلگرد	مستمر	۱- ایجاد نوسان قیمت ۲- کاهش سطح دسترسی به مواد اولیه	تغییر قیمت مواد اولیه (فراشه)
				۱- ایجاد نوسان قیمت ۲- کاهش سطح دسترسی به مواد اولیه
۱۲	بانک مرکزی	مستمر	دستورالعمل ها و قوانین	نوسانات قیمت ارز
				رعایت دستورالعمل ها و قوانین
۱۳	ساختار بودجه بندی دولت	مستمر	میزان بودجه عمرانی	مفاد بودجه
۱۴	اداره کل ثبت شرکت ها و مالکیت صنعتی	سالیانه و موردی	روزنامه رسمی	ثبت رسمی تغییرات و آگهی ها
۱۵	وزارت صنعت ، معدن و تجارت	سالیانه	ازانه گزارشات و اطلاعات تولید کارت بازرگانی	رعایت موازین و قوانین
				واردات و صادرات
				تغییر تعرفه ها
۱۶	وزارت کار و رفاه اجتماعی	مستمر	ازانه گزارشات	رعایت موازین و قوانین
۱۷	سازمان بورس و اوراق بهادار	مستمر	سیستم مکانیزه کدال سایت بورس (TSE)	ازانه گزارشات
				رعایت موازین و قوانین
۱۸	شهرداری	موردی	مکاتبات و جلسات	رعایت موازین و قوانین
۱۹	شرکت توانیر (برق منطقه ای)	مستمر	پرداخت مالی	خرید برق
۲۰	شرکت گاز	مستمر	پرداخت مالی	خرید گاز
۲۱	شرکت آب و فاضلاب	مستمر	پرداخت مالی	خرید آب
۲۲	تامین کنندگان (تجهیزات و قطعات یدکی)	مستمر	۱- جلسات ۲- اسناد مالی	۱- خرید
				۲- پرداخت وجه
				۳- دریافت اطلاعات بازار
۲۳	مشتریان (برشکار و پروژه ها)	مستمر	۱- جلسات ۲- اسناد مالی	۱- خرید
				۲- پرداخت وجه
				۳- دریافت اطلاعات بازار
۲۴	سهامداران خرد	سالیانه	۱- مجمع عمومی ۲- اسناد مالی	۱- گزارش مجمع به سهامداران
				۲- توزیع بموقع سود

گزارش تفسیری مدیریت
دوره منتهی به ۱۴۰۴/۰۹/۳۰

۱-۵- وضعیت رقابت :

شرکتهای تولید کننده ورق فولادی به شرح ذیل میباشد.

نام شرکت	ظرفیت اسمی (تن)
مجتمع فولاد کویان	۱,۰۰۰,۰۰۰
نورد و تولید قطعات فولادی	۱۳۵,۰۰۰
فولاد خرم آباد	۳۵۰,۰۰۰
ذوب آهن نگین ابهر	۴۸,۰۰۰
نورد فولاد کسری	۹۰,۰۰۰
فولاد اصفهان	۲۰۰,۰۰۰

۱-۶- اطلاعات بازارگردان شرکت:

و قبل از صندوق سرمایه گذاری فوق شرکت توسعه فیروزه پویا از مورخه ۲۵/۰۷/۱۴۰۱ لغایت ۲۵/۰۷/۱۴۰۲ مسئولیت بازارگردانی شرکت را به عهده داشته است .

خلاصه مشخصات و عملکرد بازارگردان به شرح جدول ذیل می باشد:

بازارگردانی:

ردیف	عنوان	پارامتر
۱	نام بازارگردان	صندوق سرمایه گذاری تصمیم ساز
۲	آغاز دوره بازارگردانی	۰۸/۱۰/۱۴۰۱
۳	پایان دوره بازارگردانی	۰۷/۱۰/۱۴۰۳
۴	منابع اختصاص یافته به بازارگردان از سوی ناشر (میلیون ریال)	۰
۵	منابع اختصاص یافته به بازارگردان از سوی سهامدار عمده (میلیون ریال/ تعداد سهم)	۰
۶	مبلغ خرید طی دوره (میلیون ریال)	۰
۷	مبلغ فروش طی دوره (میلیون ریال)	۰
۸	بهای تمام شده سهام فروش رفته (میلیون ریال)	۰
۹	سود (زیان) بازارگردانی (میلیون ریال)	۰
۱۰	تعداد سهام خریداری شده طی دوره	۰
۱۱	تعداد سهام فروخته شده طی دوره	۰
۱۲	مانده سهام نزد بازارگردان	۰

گزارش تفسیری مدیریت

دوره منتهی به ۱۴۰۴/۰۹/۳۰

۷-۱- لیست به روز شده از شرکت های فرعی مشمول تلفیق یا زیرمجموعه:

شرکت تا تاریخ تهیه گزارش تفسیری مدیریت سرمایه گذاری بالای ۵۰٪ در شرکت نداشته است که مشمول تلفیق باشد ولی در گروه صنعتی و

معدنی فولادگستران سانپار از سال ۱۳۹۹ به میزان ۴۰٪ سرمایه گذاری نموده که با توجه به اینکه شرکت مذکور قبل از بهره برداری می باشد تا

این تاریخ صورت های مالی با رویکرد شرکتهای وابسته تهیه نشده است.

۱-۲- اهداف مدیریت و راهبردهای مدیریت برای دستیابی به آن اهداف

۲-۱- اهداف کلان و برنامه های بلند مدت و کوتاه مدت:

شرح اهداف کلان ۱۴۰۴	برنامه عملیاتی	واحد	مقدار
بهره برداری از حداکثر ظرفیت تولید	تولید مذاب (انواع شمش+قطعه ریخته گری+قالب ریخته گری)	میانگین روزانه:	۵۰۰ تن
	تولید ورق ST+ ورق آلیاژی + بیلت آلیاژی (غیر از ST)		۴۸۰ تن
	تولید و فروش قطعه ریخته گری	تن	۱,۰۰۰
	تولید و فروش سازه تجهیزات صنعتی و ماشین کاری		۲,۰۰۰
	خرید اسلب		۷۲,۰۰۰
	خرید قراضه و بریکت		۱۲۰,۰۰۰
	فروش قراضه		۶۰,۰۰۰

تولید ورق با ضخامت ۵ میلی متر	بهبود تکنولوژی (پروژه های توسعه نرم افزاری + پروژه های بهبود زیرساخت)
• تولید و فروش محصولات آلیاژی جمعاً ۲۵۰۰۰ تن شامل: گرید خاص ۵ تا ۱۰ هزار تن، گرید روتین ۱۵ تا ۲۰ هزار تن	
• افزایش سهم ورق های آلیاژی و ساختمانی و افزایش تعداد گریدهای آلیاژی	
تولید از طریق برونسپاری (Outsourcing) به میزان ۵۰,۰۰۰ تن	
صادرات ۱۲ هزار تن	
فروش ماهیانه ۳,۰۰۰ تن ورق در بورس کالا (هفته ای ۷۵۰ تن)	
افزایش کیفیت ورق های فعلی درجه یک به ۸۵ درصد	
کاهش سرورق به میزان ۲۵ درصد	
اجرای ارزیابی عملکرد از طریق سیستم مکانیزه OKR&KPI در سطح معاونین و مدیران	
استقرار سیستم جدید ارزیابی عملکرد کارکنان	
تکمیل اجرای سیستم ERP از طریق خرید یا توسعه درون سازمانی	
کاهش مصرف آب و برق و گاز به میزان ۱۰ درصد	
برنامه کاهش و مدیریت هزینه ها به میزان ۱۰ درصد	
اجرای سیستم بودجه بندی	
استفاده از ابزارهای هوش مصنوعی در امور اجرایی و اداری سازمان	
تامین مالی از بانک ها به میزان ۵۰۰ میلیارد تومان	
پیاده سازی سیستم مدیریت دانش (KMS)	

گزارش تفسیری مدیریت
دوره منتهی به ۱۴۰۴/۰۹/۳۰

شرح اهداف کلان	عنوان پروژه	هدف از اجرای پروژه
ایجاد و راه اندازی کسب و کارهای جدید (بارویکرد دستیابی به ارزش افزوده بالاتر)	راه اندازی کارگاه های ساخت تجهیزات و سازه صنعتی و تامین ماشین آلات	راه اندازی کارگاه های جدید همانند ساخت تجهیزات و سازه صنعتی و تامین ماشین آلات جهت حضور در بازارهای صنعت نفت ، گاز و پتروشیمی
توسعه و افزایش بهره وری کارخانه فعلی	توسعه و بهینه سازی خط تولید نورد	توسعه و بهینه سازی خط نورد با ایجاد تغییرات در صافکن ورق و کوره پیش گرم
	توسعه و بهینه سازی کارگاه های ذوب	توسعه و بهینه سازی کارگاه های ذوب از طریق خرید و راه اندازی VCM.LF و VOD
	به ظرفیت رساندن و بهره برداری کامل از بنگاه قراضه	توسعه ظرفیت درآمدزایی شرکت و کاهش وابستگی به اصلی ترین ماده اولیه شرکت (قراضه) و همچنین افزایش کیفیت قراضه مصرفی از طریق فراوری و خرید و فروش قراضه و ضایعات صنعتی به میزان ۱۰۰۰ تن در روز و تبدیل شدن به لیدر بازار قراضه در استان تهران.(حداقل ۴۸۰ تن پرس روزانه)
	بهینه سازی و مدیریت مصرف انرژی(برق و گاز)	تولید انرژی به میزان اسمی سه مگاوات از طریق نصب سولار بر روی سقف ها

شرح اهداف کلان	عنوان پروژه	هدف از اجرای پروژه
توسعه زیر ساخت کارخانه	توسعه و بهبود سیستم های غبارگیر	در راستای حفظ محیط زیست و دستیابی به استانداردهای بالاتر زندگی کاری لازم و ضروری است هرچه سریعتر به طرح های خلاقانه و اجرایی در این زمینه دست یابیم.
	توسعه و بهبود ساختار یکپارچه نرم افزاری شرکت (ERP)	دستیابی به اطلاعات دقیقتر و قابل اعتماد بیشتر در حداقل زمان در جهت پاسخگویی به ذینفعان و مصرف کنندگان در راستای ارتقای کیفیت تصمیم سازی و تصمیم گیری

گزارش تفسیری مدیریت دوره منتهی به ۱۴۰۴/۰۹/۳۰

۲-۲- برنامه توسعه محصولات جدید و ورود به بازارهای جدید توزیع:

شرکت دانش بنیان نورد و تولید قطعات فولادی مفتخر است در عرصه تولید ورق های آلیاژی براساس استانداردهای بین المللی و ملی در گریدهای فولاد عملیات حرارتی پذیر و زنگ نزن مارتنزیتی در ابعاد مختلف برنامه تولید حدود ۲۰،۰۰۰ تن بصورت سالانه را دارد که امید است براساس استقبال بازار این میزان در سال آتی افزایش یابد.

۲-۳- رویه های مهم حسابداری، برآوردها و قضاوت ها و تاثیرات تغییرات آنها بر نتایج گزارش شده:

استاندارد حسابداری ۴۳ با عنوان درآمد عملیاتی حاصل از قرارداد با مشتریان که از تاریخ ۱۴۰۴/۱/۱ لازم الاجرا است و تاثیر قابل ملاحظه ای بر شناخت، اندازه گیری و گزارشگری اقلام صورتهای مالی نداشته داشت.

۲-۴- سیاست های شرکت در ارتباط با راهبری شرکتی و اقدامات صورت گرفته در رابطه با آن:

شرکت نورد و تولید قطعات فولادی در جهت تحقق اهداف خود در راستای استراتژی تمایز، پروژه های طرح تجمیع ذوب و بهینه سازی کیفیت تولید را در سال ۱۴۰۴ تعریف نموده که با زمانبندی ۱۸ ماهه ارائه شده عملاً بهره برداری از این پروژه را در سال ۱۴۰۵ در برنامه خود دارد. عملاً با اضافه شدن تجهیزات خاص در فرایند تولید ذوب محصولات جدید آلیاژی را در سبد کالای خود خواهد داشت، که حاشیه سود پیش بینی شده تولید این محصولات نسبت به محصولات جاری و روتین تولیدی قابل توجه خواهد بود. در این پیش بینی می توان عملکرد و تاثیر گذاری روند تحقق این پروژه را در ۳ ماهه چهارم سال مشاهده نمود. موضوع بازاریابی محصولات جدید تولیدی و همچنین به روزرسانی فرایند تولید از عمده موضوعات تحقق این امر خواهد بود.

در راستای سیاست های مصوب شده در هیت مدیره موضوع ورود به صنایع مادر از جمله نفت و گاز و پتروشیمی و سیمان نیز با موضوع ایجاد سبد جدید کالا در صنایع فوق الذکر با تولید سازه و تجهیزات خاص نیز در روند اجرایی سازمان قرار گرفته است که عملاً با ایجاد زیر ساخت های این موضوع از جمله ایجاد سالن جدید تولید، خرید تجهیزات خاص برشی و جوشی و ورود شرکت به زیر مجموعه پیمانکاران تایید شده این صنایع قدم های اساسی در این امر خواهد بود. با توجه به حاشیه سود مقصود شده در ساخت تجهیزات صنایع فوق الذکر می توان با تولید ۲۰۰۰ تن تجهیزات خاص در سال ۱۴۰۵ شاهد ایجاد سبد محصول جدید و افزایش بهره وری و حاشیه سود باشیم. در راستای پیشبینی عملکرد سال آتی شرکت نورد و تولید قطعات فولادی افزایشی توان تولید و کاهش زمان های توقف و افزایش تولید و همکاری با برخی از همکاران خاص در صنایع نورد گرم ورق فولادی با سیاست افزایش تولید نیز در دست اقدام بوده که می توان برای سال ۱۴۰۵ حداقل ۱۰٪ افزایش بهره وری و به دنبال آن سود شرکت را شاهد باشیم.

در همین راستا مجموعه تحقیقات و تکنولوژی شرکت در همگامی با سیاست های دنیا در راستای بهره برداری از پسماند های حاصل از تولید اقداماتی در دست داشته که عملاً با تغییر در مکانیزم ترکیبی پسماند با تبدیل به محصول قابل استفاده موضوع افزایش حاشیه سود و با اهداف زیست محیطی می توان از اقدام های آتی بیان نمود.

گزارش وضعیت مصرف انرژی در شرکت:

برق:

شرکت طی دوره اقدام به خرید مقدار ۳۰ میلیون کیلووات ساعت گواهی صرفه جویی عادی از بورس انرژی نموده است که قابل استفاده تا پایان سال بعد است و این موضوع باعث افزایش نرخ برق مصرفی شده است و خواهد شد.

گاز:

مصرف گاز در سال ۱۴۰۱ (۹،۹۴۱،۱۸۷) متر مکعب، در سال ۱۴۰۲ (۹،۵۰۸،۹۱۷) متر مکعب و در سال ۱۴۰۳ (۸،۹۷۱،۸۱۷) بوده که مصرف در سال ۱۴۰۳ نسبت به سال ۱۴۰۲ حدود ۵،۵ درصد و نسبت به سال ۱۴۰۱ حدود ۱۰ درصد کاهش داشته است. مصرف در شش ماهه اول سال ۱۴۰۴ نیز (۴،۱۸۷،۶۶۱) متر مکعب بوده است

اقدامات انجام شده در جهت استفاده از منابع تجدید پذیر

بررسی و امکان سنجی احداث نیروگاه خورشیدی با ظرفیت ۳ مگا وات جهت پوشش الزام ماده ۱۶ قانون جهش تولید دانش بنیان و ارائه طرح نهایی جهت تصمیم گیری هیئت مدیره محترم که هنوز دستوری صادر نشده است

گزارش تفسیری مدیریت

دوره منتهی به ۱۴۰۴/۰۹/۳۰

اقدامات انجام شده در رابطه با محیط زیست، حذف تلفات انسانی، افزایش سطح رفاهی، بهداشتی و آموزشی:

رفاهی:

ردیف	شرح
۱	جذب مشارکت کارکنان در سطوح مختلف به وسیله نظام جمع آوری و ارزیابی ایده ها (ICAC نظام پیشنهادات) در راستای پیشبرد اهداف شرکت همراه با جایزه های ارزنده به پیشنهاد دهنده
۲	پرداخت پاداش موردی (تشویقی ایمنی و غیره)
۳	اختصاص وام به کلیه سطوح سازمانی با حداقل نرخ (۲ درصد)
۴	اختصاص هدیه ازدواج به کارکنان به صورت بلاعوض
۵	اختصاص هدیه تولد فرزند به کارکنان به صورت بلاعوض
۶	اقدامات و خدمات شرکت در هنگام فوت هر یک از همکاران در حال خدمت و یا بستگان درجه ۱
۷	ایشان (پدر، مادر، همسر، فرزند، خواهر و برادر) و همچنین وام
۸	پرداخت مساعده درمانی جهت پرسنل مریض و حادثه دیده
۹	ارتقاء و آموزش پرسنل در زمینه های مختلف تخصصی و تجربی جهت افزایش توانمندی
۱۰	اعطای پاداش ماهانه مطابق با نمره ارزشیابی و امتیاز پرسنل (هر ماه با توجه به تولید)
۱۱	هدیه دانش آموزان ممتاز (به فرزندان پرسنل)
۱۲	مشوق ها و هدایای بازنشستگی جهت پرسنلی که در شرف بازنشستگی بوده یا بازنشسته می شوند.
۱۳	مشوق های مسافرتی شامل هماهنگی سفر به مشهد و شمال کشور و رزرو هتل و اقامت و غذا به هزینه شرکت
۱۵	اعطای پاداش مجمع هر سال
۱۶	شارژ کارت های اعتباری جهت مناسبت ها و ایام مذهبی در طول سال
۱۷	اعطای ارزاق (جهت مناسبت ها و ایام مذهبی)
۱۸	مشوق های ورزشی و تفریحی (استخر، باشگاه ورزشی و ...)

بهداشتی:

ردیف	شرح
۱	انجام اندازه گیری عوامل زیان آور محیط کار و پیگیری نتایج ارزیابی به معاونت بهداشت دانشگاه علوم پزشکی دانشگاه علوم پزشکی ایران
۳	انجام دو مرحله آزمایشات میکروبی و شیمیایی آب شرب شرکت
۴	استقرار چندین دستگاه تصفیه آب در مسیر شیرهای آب شرب واحدها.
۵	انجام سمپاشی و طعمه گذاری فصلی ، توسط شرکت آشیان پاک ایمن.
۶	نصب بنر، علائم و تابلوهای هشدار دهنده ، بازدارنده و الزام آور و اطلاعیه های مرتبط در قسمت ها و واحدهای مختلف شرکت
۷	افزایش و بهینه سازی فضای سالن ماشین سازی و انبار.
۸	برگزاری جلسات کمیسیون پزشکی پرسنل ، جهت بهبود شرایط کار ایشان.
۹	برگزاری کمیته های حفاظت فنی و بهداشت محیط کار ، پیگیری مصوبات و ارسال صورتجلسات به مرکز بهداشت و اداره کار منطقه
۱۰	تهیه مستندات و آماده سازی جهت بروز رسانی دستورالعمل نظام آراستگی محیط کار ((S5، برگزاری جلسات و هم اندیشی جهت اجرای S5 با حضور مدیران و سرپرستان
۱۱	نظارت مستمر بر فعالیت کارکنان جهت کنترل و کاهش حوادث ناشی از کار .
۱۲	خریداری تجهیزات حفاظت فردی جهت جلوگیری از صدمات جانی کارکنان.
۱۳	بررسی شرایط کار کارکنان و انجام اقدامات فنی جهت کاهش حوادث ناشی از کار .
۱۴	آموزش ایمنی کارکنان بمنظور جلوگیری از انجام اعمال نایمن کارکنان.

گزارش تفسیری مدیریت
دوره منتهی به ۱۴۰۴/۰۹/۳۰

آموزشی:

هدف کلی آموزش و توسعه منابع انسانی از اجرای برنامه های آموزشی، توانمند سازی و ارتقاء دانش، مهارت، نگرش و رفتار مطلوب کارکنان برای نیل به اهداف شرکت می باشد.

گزارش واحد آموزش در سال ۱۴۰۳	
تعداد/مقدار	شرح
۱۹	تعداد دوره های تخصصی
۳	تعداد دوره های عمومی
۲۳۲	تعداد شرکت کنندگان
۲۳۳۱	نفر ساعت دوره های آموزشی
۴	سرانه نفر ساعت آموزشی
۸۵	درصد اثربخشی دوره های آموزشی
۱۰۰	درصد تحقق برنامه آموزشی

بودجه دوره های آموزشی در سال ۱۴۰۳	
مبلغ(ریال)	شرح
۴,۵۰۰,۰۰۰,۰۰۰	بودجه مصوب آموزش جهت برگزاری دوره های آموزشی سال ۱۴۰۴
۲,۷۶۰,۰۰۰,۰۰۰	هزینه دوره های آموزشی برگزار شده در سال ۱۴۰۴

برنامه شرکت جهت حذف تلفات نیروی انسانی و ارتقاء سطح ایمنی و بهداشت محیط کار

ردیف	شرح
۱	نظارت و کنترل مستمر بر ایمنی فردی و محیطی: • پایش روزانه استفاده از وسایل حفاظت فردی توسط واحد ایمنی و بهداشت. • تذکر و اعمال جریمه برای افراد متخلف از مقررات ایمنی. • برگزاری دوره های آموزشی عمومی و تخصصی ایمنی (HSE) جهت افزایش آگاهی کارکنان.
۲	اطلاع رسانی و فرهنگ سازی ایمنی: • نصب بنرها، علائم هشداردهنده و الزامی در کلیه واحدهای تولیدی و خدماتی. • اجرای طرح تشویق و تنبیه به منظور نهادینه سازی فرهنگ ایمنی.
۳	بازرسی و کنترل تجهیزات: • انجام بازرسی های دوره ای بر روی جرثقیل ها، تجهیزات حمل و نقل و بالابرها. • تهیه و پیگیری لیست نواقص ایمنی جهت رفع یا کاهش ریسک ها. • انجام تست مخازن تحت فشار توسط شرکت های دارای صلاحیت و اخذ گواهینامه های مربوطه. • اخذ گواهینامه سلامت برای جرثقیل ها، لیفتراک ها و سایر تجهیزات بالابری.
۴	مدیریت جلسات و بررسی علل حوادث: • برگزاری جلسات منظم با واحدهای مرتبط جهت بررسی نواقص و اصلاح فرآیندهای نایمن.
۵	پایش شاخص های ایمنی: • کاهش تعداد روزهای از دست رفته کاری (LTI Days) به عنوان شاخص کاهش شدت حوادث. • ثبت و اقدام بر روی ۷ مورد فرم اصلاحی و پیشگیرانه به منظور رفع شرایط نایمن. • شناسایی و ثبت شرایط بالقوه آسیب رسان از طریق تکمیل فرم های آنومالی.
۶	اجرای نظام مجوز انجام کار (Permit to Work): • اجرای دستورالعمل مجوز انجام کار برای فعالیت های پرخطر.
۷	مدیریت پیمانکاران و خودروهای سنگین: • تدوین دستورالعمل های ایمنی پیمانکاران و کنترل ورود خودروهای سنگین به محوطه کارخانه.
۸	بهبود زیرساخت های ایمنی: شامل: • احداث چاهک مواد شیمیایی، • کف سازی مناسب، • ایجاد مسیرهای آبرو در محل نگهداری مواد شیمیایی مایع

گزارش تفسیری مدیریت
دوره منتهی به ۱۴۰۴/۰۹/۳۰

گزارش عملکرد زیست محیطی شرکت در سال مالی مورد گزارش و پیش بینی روند آتی آن:

ردیف	شرح
۱	ارتقاء سیستم غبارگیرهای سالن های ذوب
۲	اقدام به نصب داستکالکتورهای جدید و افزایش توان Dust Collector های سالن های ذوب از ۹۰ Kv به ۳۱۵ Kv جهت جلوگیری از هر گونه آلودگی هوا
۳	اقدام به نصب داستکالکتور جدید به همراه افزایش تعداد فیلترهای این غبارگیر و همچنین ارتقاء و بهینه سازی راندمان آن از طریق ارتقاء فن سانتریفیوژ و تغییر توان آن به ۹۰ Kv در سالن مدل سازی
۴	ساخت پک فاضلاب انسانی جدید
۵	ایزوله سازی سالن های ذوب جهت جلوگیری از فرار دود از داخل سالن به بیرون

تشریح اقدامات انجام شده در خصوص رعایت قوانین و مقررات حاکم بر تأثیرات زیست محیطی

فعالیت شرکت به خصوص در حوزه پسماندها، منابع آب و آلودگی هوا:

ردیف	شرح
۱	انجام خوداظهاری های سه ماهه، شش ماهه و سالانه و اندازه گیری ذرات معلق محیطی، گازها و ذرات معلق خروجی از دودکش ها، صوت زیست محیطی، آنالیز آب چاه شرب، آنالیز خاک و آنالیز پساب خروجی تصفیه خانه
۲	انعقاد قرارداد با مراکز معتبر جهت حمل و انتقال پسماندهای عفونی از کارخانه
۳	صرفه جویی در مصرف آب از طریق استفاده از تصفیه خانه فاضلاب انسانی در آبیاری فضای سبز
۴	ثبت کلیه اطلاعات مربوط به پسماند و ... در سامانه جامع محیط زیست همراه با به روز رسانی اطلاعات، جداول آن

شایان ذکر است شرکت نورد و تولید قطعات فولادی به عنوان شرکتی دانش بنیان متعهد به حفظ بهداشت و سلامت جسمی و روانی همکاران بوده و توجه ویژه به سلامت جسم و روان مهمترین سرمایه خود یعنی نیروی انسانی دارد.

برنامه شرکت جهت رعایت دستورالعمل شرکتهایی که مشمول ماده لایحه اصلاحی قانون تجارت بوده یا سایر الزامات دستورالعمل پذیرش را طی دوره گزارشگری رعایت نموده اند)

شرکت مشمول لایحه اصلاحی قانون تجارت بوده و کلیه الزامات ، دستورالعملها پذیرش را طی دوره گزارشگری رعایت نموده است.

گزارش تفسیری مدیریت

دوره منتهی به ۱۴۰۴/۰۹/۳۰

۳- مهمترین منابع، مصارف، ریسک‌ها و روابط

منابع:

منابع	مبلغ (میلیون ریال)
پیش دریافت مشتریان ریالی	۳,۵۹۷,۲۵۷
تسهیلات	۲,۱۰۸,۷۲۵
سایر دریافتها از اشخاص	۵,۸۷۸,۶۸۷
دارایی های ثابت مشهود و نا مشهود	۴,۸۳۲,۸۵۰
سرمایه گذاری های بلند مدت و کوتاه مدت	۱,۴۱۱,۶۱۷
مانده موجودی مواد و کالا	۱۳,۵۷۷,۲۴۲
جمع	۳۱,۴۰۶,۳۷۷

مصارف

منابع	مبلغ (میلیون ریال)
پرداخت بابت خرید از اشخاص	۶,۸۵۰,۴۸۳
پرداخت بیمه و مالیات	۱,۳۷۹,۳۴۳
سود سهام پرداختنی	۱,۰۰۷,۴۴۱
جمع	۹,۲۳۷,۲۶۷

ریسک‌ها و موارد عدم اطمینان و تجزیه و تحلیل آن

ریسک مالی:

کمیته مدیریت ریسک شرکت، خدماتی برای دسترسی هماهنگ به بازارهای مالی داخلی و بین المللی و نظارت و مدیریت ریسک های مالی مربوط به عملیات شرکت از طریق گزارش های ریسک داخلی که آسیب پذیری را برحسب درجه و اندازه ریسک ها تجزیه و تحلیل می کند، ارائه می کند. این ریسک ها شامل ریسک بازار (شامل ریسک نرخ ارز و سایر ریسک های قیمت)، ریسک اعتباری و ریسک نقدینگی می باشد. کمیته مدیریت ریسک شرکت که بر ریسک ها و سیاست های اجرا شده نظارت می کند تا آسیب پذیری از ریسک ها را کاهش دهد، به صورت فصلی به هیأت مدیره گزارش می دهد.

ریسک بازار:

آسیب پذیری از ریسک بازار با استفاده از تجزیه و تحلیل حساسیت، اندازه گیری می شود. تجزیه و تحلیل حساسیت، تأثیر یک تغییر منطقی محتمل در نرخ های ارز در طی سال را ارزیابی می کند. دوره زمانی طولانی تر برای تجزیه و تحلیل حساسیت، ارزش در معرض ریسک را تکمیل می کند و به شرکت در ارزیابی آسیب پذیری از ریسک های بازار، کمک می کند.

مدیریت ریسک ارز:

شرکت، معاملاتی را به ارز انجام می دهد که در نتیجه، در معرض آسیب پذیری از نوسانات نرخ ارز قرار می گیرد. آسیب پذیری از نوسان نرخ ارز از طریق بازار آزاد مدیریت می شود. مبالغ دفتری دارایی های پولی ارزی و بدهی های پولی ارزی شرکت در یادداشت ارائه شده است. ریسک سایر قیمتها: شرکت در معرض ریسکهای قیمت اوراق بهادار مالکانه (سهام) ناشی از سرمایه گذاری ها در اوراق بهادار مالکانه قرار دارد. برخی از سرمایه گذاری ها در اوراق بهادار مالکانه در شرکت به جای اهداف مبادله برای اهداف استراتژیک نگهداری می شود. شرکت به طور فعال این سرمایه گذاری ها را مبادله نمی کند. همچنین شرکت سایر سرمایه گذاری ها در اوراق بهادار مالکانه را برای اهداف مبادله نگهداری می کند.

گزارش تفسیری مدیریت

دوره منتهی به ۱۴۰۴/۰۹/۳۰

ریسک اعتباری

به ریسکی اشاره دارد که طرف قرارداد در ایفای تعهدات قراردادی خود ناتوان باشد که منجر به زیان مالی برای شرکت شود. شرکت سیاستی مبنی بر معامله تنها با طرف های قرارداد معتبر و اخذ وثیقه کافی، در موارد مقتضی، را اتخاذ کرده است، تا ریسک اعتباری ناشی از ناتوانی در ایفای تعهدات توسط مشتریان را کاهش دهد. شرکت تنها با شرکت هایی معامله می کند که رتبه اعتباری بالایی داشته باشند. شرکت با استفاده از اطلاعات مالی عمومی و سوابق معاملاتی خود، مشتریان عمده خود را رتبه بندی اعتباری می کند. آسیب پذیری شرکت و رتبه بندی اعتباری طرف قراردادهای آن، به طور مستمر نظارت شده و ارزش کل معاملات با طرف قراردادهای تأیید شده گسترش می یابد. آسیب پذیری اعتباری از طریق محدودیت های طرف قرارداد که به طور سالانه توسط کمیته مدیریت ریسک بررسی و تأیید می شود، کنترل می شود. دریافتی های تجاری شامل تعداد زیادی از مشتریان است که در بین صنایع متنوع و مناطق جغرافیایی گسترده شده است. ارزیابی اعتباری مستمر براساس وضعیت مالی حساب های دریافتی انجام می شود. همچنین شرکت هیچگونه وثیقه یا سایر روش های افزایش اعتبار به منظور پوشش ریسک های اعتباری مرتبط با دارایی های مالی خود نگهداری نمی کند.

مدیریت ریسک نقدینگی

شرکت برای مدیریت ریسک نقدینگی، یک چارچوب ریسک نقدینگی مناسب برای مدیریت کوتاهمدت، میانمدت و بلندمدت تأمین وجوه و الزامات مدیریت نقدینگی تعیین کرده است. شرکت ریسک نقدینگی را از طریق نگهداری سپرده کافی و تسهیلات بانکی، از طریق نظارت مستمر بر جریان های نقدی پیش بینی شده و واقعی، و از طریق تطبیق مقاطع سررسید دارایی ها و بدهی های مالی، مدیریت می کند.

ریسک کیفی محصولات

با توجه به آنکه ورقهای تولیدی از گروه فولادهای حرارتی پذیر هستند و بصورت نوردی و آیل شده بفروش می رسد، لذا پس از برش ورقهای فروخته شده میبایست جهت کارایی بالاتر تحت عملیات حرارتی قرار گیرند و عمر کاری آنها به شدت وابسته به انجام صحیح فرایند عملیات حرارتی می باشد. نیازمند به انجام تست های شیمیایی و مکانیکی در آزمایشگاههای معتبر می باشد و در صورت کالیبره نبودن تجهیزات، امکان تغییر در گرید محصول وجود دارد.

ریسک انرژی

ریسک های حوزه انرژی در کارخانه جهت آرایه به بورس به شرح ذیل به حضورتان ارسال می گردد.

- ۱- ناترازی تولید و مصرف برق در کشور در فصل تابستان و اعمال مدیریت مصرف از سوی وزارت های صنعت و نیرو، باعث تعطیلی واحدهای تولیدی این مجموعه شده است
- ۲- کمبود گاز در زمستان و عدم سوخت کافی نیروگاه ها، باعث قطعی برق در زمستان و تعطیلی واحدهای تولیدی این مجموعه شده است.
- ۳- قطع گاز مجموعه در زمستان باعث تعطیلی کامل واحدهای تولیدی خواهد شد کما اینکه قبلاً هم این اتفاق رخ داده است.
- ۴- عدم بارندگی کافی و خشک سالی باعث پایین رفت سفره های زیرزمینی و خشک شدن چاه آب شرکت خواهد شد و صنعت فولاد بدون آب نمیتواند به کار خود ادامه دهد.

۴-۳- اطلاعات مربوط به معاملات با اشخاص وابسته:

معاملات با اشخاص وابسته به شرح ذیل طبق موارد مندرج در یادداشت توضیحی شماره ۳۴ صورتهای مالی منعکس میباشد که مورد رسیدگی بازرس قانونی شرکت موسسه حسابرسی بهراد مشار قرار گرفته و هیچگونه معاملات مشمول ماده ۱۲۹ اصلاحیه قانون تجارت به بازرس قانونی گزارش نشده است.

شرح	نام شخص وابسته	مشمول ماده ۱۲۹	پرداخت اجاره	هزینه به ثبات	تأمین مالی
سایر اشخاص وابسته	شرکت آر ای	✓	-	۳۱,۲۵۰	۰
	شرکت گروه صنعتی و معدنی فولاد گستران ساتیار	✓	-	-	۵,۰۰۰
	طیبه سادات شهرستانی		۵,۰۰۰	-	-
	فاطمه سادات شهرستانی		۸۰۰	-	-
	جمع		۵,۸۰۰	۰	۰

گزارش تفسیری مدیریت

دوره منتهی به ۱۴۰۴/۰۹/۳۰

با اهدا سلام و مراتب احترام

در خصوص اعلام آخرین وضعیت پرونده های حقوقی شرکت تا تاریخ ۱۴۰۴/۰۶/۳۱ جهت بررسی و تنظیم گزارش، ضمن اعلام عدم بدهی شرکت به اینجانب از بابت خدمات حقوقی ارایه شده و تسویه حساب فی مابین تا تاریخ ۱۴۰۴/۰۶/۳۱، مراتب آتی الذکر را به نحو اجمال و خلاصه جهت هرگونه بهره برداری به استحضار می‌رساند:

ردیف	خواهان / شاکی	خوانده / متشاکی	موضوع	مرحله و مرجع رسیدگی کننده	وضعیت	شرح
۱	شرکت قطعات فولادی	ذوالقدر	مطالبه وجه چک	اجرای احکام شعبه ۲۶ دادگاه عمومی حقوقی	جریانی	خواننده به پرداخت مبلغ ۴۸۰/۰۰۰/۰۰۰ ریال به انضمام خسارت تاخیر تادیه به نرخ شاخص بانک مرکزی به نفع شرکت محکوم گردیده است. برگ جلب نامبرده اخذ ولی نامبرده متواری است.
۲	شرکت قطعات فولادی	حبیب الهی	مطالبه وجه چک	اجرای احکام شعبه ۱۸۴ مجتمع قضایی مطهری	جریانی	خواننده محکوم به پرداخت مبلغ ۲۵۰ میلیون تومان به عنوان اصل خواسته بانضمام خسارت تاخیر تادیه گردیده بود. پرونده اجرایی تشکیل است. متأسفانه هیچ مالی از محکوم علیه شناخته نشده است تا نسبت به توقیف آن به نفع شرکت اقدام گردد. خواننده در حال حاضر در زندان حبس است.
۳	شرکت قطعات فولادی	مرتضی سیانکی	مطالبه خسارات قراردادی	شعبه ۱۹ حقوقی	جریانی	خواننده به پرداخت یک میلیارد و پانصد میلیون تومان بانضمام هزینه های دادرسی و خسارات قانونی محکوم گردیده است. (مبلغ قابل وصول یک میلیارد و ششصد میلیون تومان) حکم صادره هم اکنون قطعیت یافته و پرونده اجرایی تشکیل است. علی رغم استعلام از مراجع مختلف اموالی از نامبرده شناسایی نشده و در نهایت حکم دستگیری و جلب ایشان صادر شده است. نامبرده متواری است.
۴	شرکت نورد و تولید قطعات فولادی	شرکت پیمان غرب	مطالبه ثمن کالا	شعبه اول اجرای احکام مجتمع قضایی دعاوی تجاری	جریانی	پرونده اجرایی جهت وصول مطالبات در شعبه اول اجرای احکام تشکیل گردید و نامه توقیف اموال (از بابت اصل طلب بانضمام خسارت تاخیر تادیه و خسارات قانونی قریب به ۱۶ میلیارد تومان) اخذ شد و در همین راستا اموال غیر منقول آن شرکت به نفع شرکت موکل توقیف گردیده است.
۵	شرکت نورد و تولید قطعات فولادی	ایمان عبدالرزاقی	جعل اینترنتی	شعبه ۳ دادسرای ویژه جرایم رایانه ای	جریانی	پس از ورود غیر مجاز متهمین به سامانه معتمد داده پردازی کیسان و اقدام به ابطال تعدادی از فاکتورهای فروش شرکت، شکایتی مطرح و پس از بررسی های فنی توسط پلیس سایبری و فنا متهمین شناسایی شدند. پرونده در حال رسیدگی است. پرونده تبیعات مالی ندارد.

با تجدید مراتب احترام به مهدی سخنور

گزارش تفسیری مدیریت
دوره منتهی به ۱۴۰۴/۰۹/۳۰

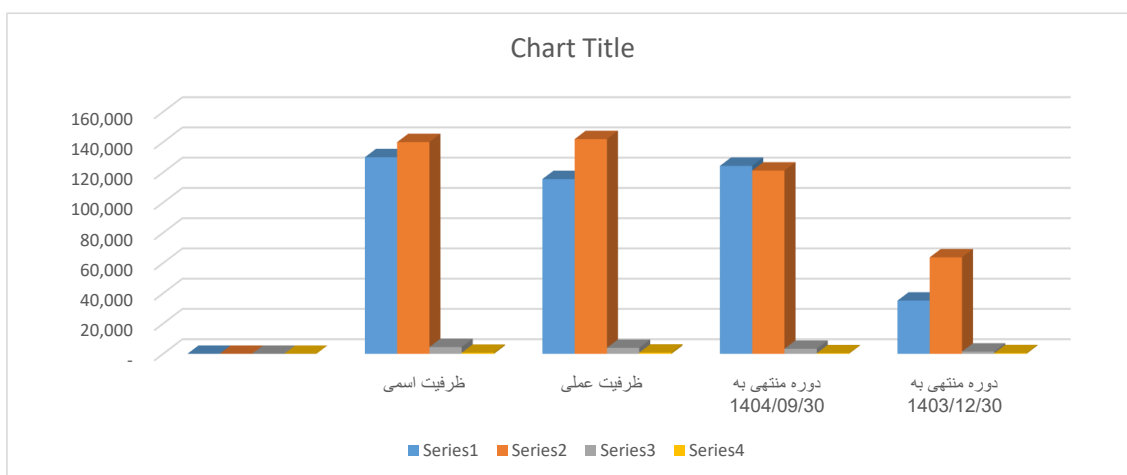
۴- نتایج عملیات و چشم‌اندازها

درصد تغییرات دوره با دوره مشابه	دوره منتهی به ۱۴۰۳/۱۲/۳۰	دوره منتهی به ۱۴۰۴/۰۹/۳۰	دوره منتهی به ۱۴۰۴/۰۹/۳۰	
۵۷٪	۴۴,۲۱۲,۴۴۱	۲۶,۶۳۸,۱۲۰	۴۱,۹۱۶,۱۶۵	درآمدهای عملیاتی
۵۸٪	(۳۹,۰۴۱,۶۵۶)	(۲۳,۳۹۰,۸۶۸)	(۳۷,۰۶۷,۵۹۴)	بهای تمام شده درآمدهای عملیاتی
۴۹٪	۵,۱۷۰,۷۸۵	۳,۲۴۷,۲۵۲	۴,۸۴۸,۵۷۱	سود ناخالص
۴۰٪	(۱,۲۶۸,۱۰۱)	(۶۷۰,۱۶۲)	(۹۳۷,۸۰۶)	هزینه‌های فروش، اداری و عمومی
۲۱٪	۱,۱۵۸,۲۳۸	۳۷۰,۰۲۷	۴۴۸,۳۹۶	سایر درآمدها
۴۸٪	۵,۰۶۰,۹۲۲	۲,۹۴۷,۱۱۷	۴,۳۵۹,۱۶۱	سود عملیاتی
۱۳٪	(۴۰۲,۲۷۳)	(۲۹۸,۱۵۴)	(۳۳۳,۸۰۱)	هزینه‌های مالی
(۱۲۸٪)	(۳۳,۹۸۶)	۳۸۶,۵۰۰	(۱۰۹,۷۹۹)	سایر درآمدها و هزینه‌های غیرعملیاتی
۲۹٪	۴,۶۲۴,۶۶۳	۳,۰۳۵,۴۶۳	۳,۹۱۵,۵۶۰	سود قبل از مالیات
۵۱٪	(۱,۲۰۱,۰۲۳)	(۴۵۴,۶۱۲)	(۶۸۴,۵۴۵)	هزینه مالیات بر درآمد
۲۵٪	۳,۴۲۳,۶۴۰	۲,۵۸۰,۸۵۱	۳,۲۳۱,۰۱۶	سود خالص
				سود هر سهم:
				سود پایه هر سهم:
	۱,۲۲۲	۸۴۹	۱,۰۳۴	عملیاتی (ریال)
	(۱۴۰)	۳۷	(۱۴)	غیر عملیاتی (ریال)
	۱,۰۸۲	۸۱۶	۱,۰۲۰	سود پایه هر سهم (ریال)

گزارش تفسیری مدیریت
دوره منتهی به ۱۴۰۴/۰۹/۳۰

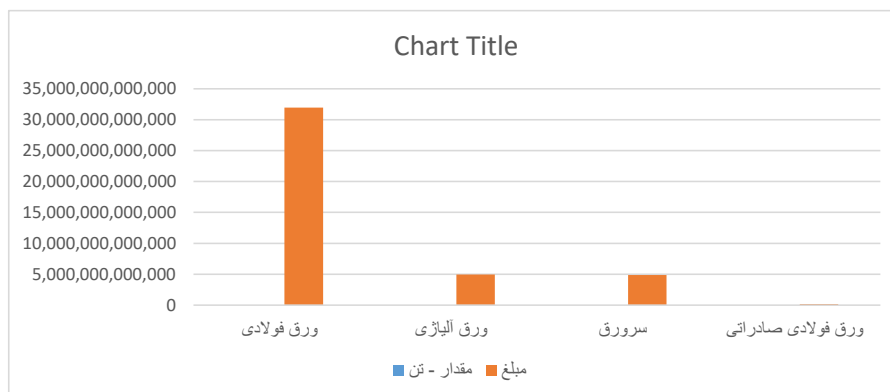
نمودار و مقدار تولید

دوره منتهی به ۱۴۰۳/۱۲/۳۰	دوره منتهی به ۱۴۰۴/۰۹/۳۰	ظرفیت عملی	ظرفیت اسمی	
۳۵,۱۸۰	۱۲۴,۲۸۳	۱۱۵,۵۵۰	۱۳۰,۰۰۰	اسلب تولیدی و خریداری شده
۶۳,۷۹۴	۱۲۱,۱۷۴	۱۴۱,۹۷۲	۱۴۰,۰۰۰	ورق و سرورق
۱,۴۹۲	۳,۳۵۹	۳,۹۶۸	۴,۵۰۰	قطعه ریخته گری
۴۶۳	۳۶۸	۷۹۰	۷۰۰	سازه فلزی



نمواد و مقدار فروش:

نوع فروش	محصول	مقدار - تن	مبلغ
فروش داخلی	ورق فولادی	۸۸,۱۲۵	۳۱,۹۳۷,۹۷۷
	ورق آلپاژی	۱۰,۴۲۳	۴,۹۳۲,۶۲۷
	سرورق	۱۵,۴۸۷	۴,۸۷۶,۰۷۳
فروش صادراتی	ورق فولادی صادراتی	۵۱۱	۱۶۹,۴۸۸



گزارش تفسیری مدیریت
دوره منتهی به ۱۴۰۴/۰۹/۳۰

درصد تغییرات دوره با دوره مشابه	(مبالغ به میلیون ریال)		دارایی‌ها
	سال مالی منتهی به ۱۴۰۳/۱۲/۳۰	دوره منتهی به ۱۴۰۴/۰۹/۳۰	
			دارایی‌های غیر جاری
(۲٪)	۴,۹۰۸,۴۷۴	۴,۸۰۱,۳۵۳	دارایی‌های ثابت مشهود
(۵٪)	۳۳,۰۳۶	۳۱,۴۹۶	دارایی‌های نامشهود
(۶٪)	۲۸۸,۲۲۵	۲۷۰,۸۳۸	سرمایه گذاری‌های بلند مدت
(۲٪)	۵,۲۲۹,۷۳۵	۵,۱۰۳,۶۸۷	جمع دارایی‌های غیر جاری
			دارایی‌های جاری
(۶۰٪)	۴۳۳,۰۰۴	۱۷۲,۶۱۴	پیش پرداخت‌ها
۳۶٪	۹,۹۵۶,۶۶۶	۱۳,۵۷۷,۲۴۲	موجودی مواد و کالا
۷۳٪	۳,۴۰۳,۷۸۵	۵,۸۷۸,۶۸۷	دریافتی‌های تجاری و سایر دریافتی‌ها
۱۶٪	۹۷۹,۳۲۳	۱,۱۴۰,۷۷۹	سرمایه گذاری‌های کوتاه مدت
(۲۲٪)	۵۹۰,۲۹۲	۴۶۰,۲۲۳	موجودی نقد
۳۸٪	۱۵,۳۶۳,۰۷۰	۲۱,۲۲۹,۵۴۵	جمع دارایی‌های جاری
۲۸٪	۲۰,۵۹۲,۸۰۵	۲۶,۳۳۳,۲۳۱	جمع دارایی‌ها
			حقوق مالکانه و بدهی‌ها
			حقوق مالکانه:
۰٪	۳,۱۶۸,۰۰۰	۳,۱۶۸,۰۰۰	سرمایه
۰٪	۳۱۶,۸۰۰	۳۱۶,۸۰۰	صرف سهام خزانة
۰٪	۸,۰۰۰	۸,۰۰۰	اندوخته قانونی
۴۸٪	۵,۲۳۴,۸۸۸	۷,۷۶۸,۹۴۴	سایر اندوخته‌ها
	.	.	سود انباشته
۲۹٪	۸,۷۲۷,۶۸۸	۱۱,۲۶۱,۷۴۴	جمع حقوق مالکانه
			بدهی‌ها
			بدهی‌های غیر جاری
۵۱۴۷٪	۲,۴۴۴	۱۲۸,۲۳۸	ذخیره مزایای پایان خدمت کارکنان
	۲,۴۴۴	۱۲۸,۲۳۸	جمع بدهی‌های غیر جاری
			بدهی‌های جاری
۷٪	۶,۴۱۲,۰۳۶	۶,۸۵۰,۴۸۳	پرداختی‌های تجاری و سایر پرداختی‌ها
۷۳٪	۷۹۵,۵۸۹	۱,۳۷۹,۳۴۳	مالیات پرداختی
۱٪	۹۹۷,۸۳۹	۱,۰۰۷,۴۴۱	سود سهام پرداختی
۱۱۴٪	۹۸۵,۰۶۹	۲,۱۰۸,۷۲۵	تسهیلات مالی
۳۵٪	۲,۶۷۲,۱۴۰	۳,۵۹۷,۲۵۷	پیش دریافت‌ها
۲۶٪	۱۱,۸۶۲,۶۷۳	۱۴,۹۴۳,۲۴۹	جمع بدهی‌های جاری
۲۷٪	۱۱,۸۶۵,۱۱۷	۱۵,۰۷۱,۴۸۷	جمع بدهی‌ها
۲۸٪	۲۰,۵۹۲,۸۰۵	۲۶,۳۳۳,۲۳۱	جمع حقوق مالکانه و بدهی‌ها

گزارش تفسیری مدیریت
دوره منتهی به ۱۴۰۴/۰۹/۳۰

۴-۲- تحلیل حساسیت (مختص شرکتهای تولیدی):

نرخ دلار (ریال)	نرخ جهانی	ورق (تن-دلار)	۴۰۰,۰۰۰	۴۱۰,۰۰۰	۴۲۰,۰۰۰	۴۳۰,۸۱۲	۴۴۰,۰۰۰	۴۵۰,۰۰۰	۴۶۰,۰۰۰	۴۸۰,۰۰۰	۵۰۰,۰۰۰		
			۳۰۰	۴۰۰	۵۰۰	۵۹۰	۶۰۰	۷۰۰	۸۰۰	۱,۱۵۸	۱,۶۲۱	۲,۰۸۵	۲,۵۰۲
۸۸۰	۱,۲۵۰	۱,۶۲۱	۱,۹۵۵	۲,۰۴۷	۲,۱۰۳	۲,۱۶۳	۲,۲۱۴	۲,۲۷۰	۲,۳۲۶	۲,۳۹۲	۲,۴۳۷	۲,۴۸۲	۲,۵۲۷
۹۰۷	۱,۲۸۷	۱,۶۶۷	۲,۰۰۹	۲,۰۴۷	۲,۱۰۳	۲,۱۶۳	۲,۲۱۴	۲,۲۷۰	۲,۳۲۶	۲,۳۹۲	۲,۴۳۷	۲,۴۸۲	۲,۵۲۷
۹۳۵	۱,۳۲۴	۱,۷۱۴	۲,۰۶۴	۲,۱۰۳	۲,۱۶۳	۲,۲۱۴	۲,۲۷۰	۲,۳۲۶	۲,۳۹۲	۲,۴۳۷	۲,۴۸۲	۲,۵۲۷	۲,۵۷۳
۹۶۵	۱,۳۶۵	۱,۷۶۴	۲,۱۲۳	۲,۱۶۳	۲,۲۱۴	۲,۲۷۰	۲,۳۲۶	۲,۳۹۲	۲,۴۳۷	۲,۴۸۲	۲,۵۲۷	۲,۵۷۳	۲,۶۲۲
۹۹۱	۱,۳۹۹	۱,۸۰۶	۲,۱۷۴	۲,۲۱۴	۲,۲۷۰	۲,۳۲۶	۲,۳۹۲	۲,۴۳۷	۲,۴۸۲	۲,۵۲۷	۲,۵۷۳	۲,۶۲۲	۲,۶۸۷
۱,۰۱۹	۱,۴۳۶	۱,۸۵۳	۲,۲۲۸	۲,۲۷۰	۲,۳۲۶	۲,۳۹۲	۲,۴۳۷	۲,۴۸۲	۲,۵۲۷	۲,۵۷۳	۲,۶۲۲	۲,۶۸۷	۲,۷۵۲
۱,۰۴۶	۱,۴۷۳	۱,۸۹۹	۲,۲۸۳	۲,۳۲۶	۲,۳۹۲	۲,۴۳۷	۲,۴۸۲	۲,۵۲۷	۲,۵۷۳	۲,۶۲۲	۲,۶۸۷	۲,۷۵۲	۲,۸۱۲
۱,۱۰۲	۱,۵۴۷	۱,۹۹۲	۲,۳۹۲	۲,۴۳۷	۲,۴۸۲	۲,۵۲۷	۲,۵۷۳	۲,۶۲۲	۲,۶۸۷	۲,۷۵۲	۲,۸۱۲	۲,۸۸۲	۲,۹۴۲

۵- مهم-ترین معیارها و شاخص‌های عملکرد برای ارزیابی عملکرد واحد تجاری در مقایسه با اهداف اعلام شده

۵-۱- شاخص‌ها و معیارهای عملکرد برای ارزیابی:

شرح	شاخص اندازه گیری - دوره مشابه	دوره منتهی به ۱۴۰۴/۰۹/۳۰
مقدار تولید محصول ورق	۱۴۷۳۵۶	۱۲۱,۱۷۴
مبلغ فروش محصول ۱	۲۶,۶۳۸,۱۲۰	۴۱,۹۱۶,۱۶۵
بهای تمام شده کالای فروش رفته	(۲۳,۳۹۰,۸۶۸)	(۳۷,۰۶۷,۵۹۴)
حاشیه سود ناخالص	۱۳٪	۱۳٪
هزینه های مالی به فروش	۱٪-	۱٪-
دوره وصول مطالبات	متوسط صنعت ۲۵ روز	فروش بصورت نقد و lc
حاشیه سود خالص	۱۰٪	۸٪
نسبت بازده دارایی ها	۱۷٪	۱۲٪
نسبت بازده حقوق صاحبان سهام	۳۹٪	۲۹٪

۵-۲- عملکرد بخش-ها یا فعالیت-ها:

شرکت نورد و تولید قطعات فولادی شعب خارجی یا داخلی، نمایندگی، بخش و .. تا تاریخ تهیه این گزارش ندارد.

گزارش تفسیری مدیریت

دوره منتهی به ۱۴۰۴/۰۹/۳۰

جمع بندی

۱- چشم انداز

حفظ بقای سازمان و توسعه پایدار از طریق حفظ میزان تولید و بهبود کیفیت محصولات و همچنین افزایش سهم بازار از طریق اجرای طرح های

توسعه ، همچنین ارتقاء برند کارفرمایی و توسعه هویت سازمانی شرکت در جامعه مصرف کنندگان و تولید کنندگان فولاد کشور. ارزشهای محوری ما خوشنامی ، وجدان کاری ، روحیه مشارکت و کار تیمی و خشنودسازی مشتریان می باشد.

۲- ساختار و اقدامات داخلی

الف توانمند سازی نیروی انسانی از طریق تفویض اختیار در قبال مسئولیت پذیری و پاسخگویی

ب توسعه سیستم های اطلاعاتی یکپارچه بمنظور افزایش شفافیت ، بهبود کنترل های داخلی ، افزایش سرعت و کیفیت تصمیم گیری ها

ج تقویت ارتباطات با سهامداران عمده

د روان سازی تبادل اطلاعات رفت و برگشتی در سطوح مختلف سازمان

ر بهبود استمراری ساختار سازمانی شرکت

۳- اصول حاکمیت

ردیف	شرح
۱	این شرکت در راستای چارچوب منشور کمیته حسابرسی، حمایت از حقوق سرمایه گذاران، پیشگیری از وقوع تخلفات و در راستای بهبود چارچوبهای حقوقی و حمایت از اثربخشی، کارایی، رشد و پایداری ثبات مالی اقدامات ذیل را طی سال مالی مورد گزارش به عمل آورده است:
۲	توسعه قانونمند، شفاف و منصفانه فعالیت در بازار به منظور کمک به توسعه اقتصادی کشور و تخصیص کارآی منابع.
۳	تشکیل و برگزاری منظم جلسات کمیته-های تخصصی و اجرای دستورالعمل حاکمیت شرکتی بالاخص کمیته حسابرسی و سرمایه-گذاری به قسمی که مصوبات آنها بخش جدایی-ناپذیر دستور جلسات هیات-مدیره میباشد.
۴	تعهد اجرایی به مفاد قانون تجارت جهت حفاظت از کلیه حقوق قانونی تمامی سهامداران و برخورد یکسان با آنها بالاخص در پرداخت سود تقسیمی
۵	تعهد و تاکید بر حداکثرسازی ثروت سهامداران با رعایت اصول فرهنگی و اجتماعی، محیط زیست، حقوق شهروندی، نهادهای دولتی، بستانکاران و سایر ذینفعان قانونی
۶	تعامل نظام-مند با کلیه سهامدار عمده و سهامداران خرد در سراسر زنجیره ارزش در راستای هم-افزایی در اجرای حاکمیت شرکتی.
۷	افشای صحیح و به موقع کلیه موضوعات با اهمیت و مرتبط با شرکت در سامانه کدال و رسانه-های معتبر مطابق با آیین-نامه-ها و دستورالعمل-های سازمان بورس و قانون تجارت
۸	برگزاری منظم جلسات هیات-مدیره تحت هدایت و نظارت سهامدار محترم عمده

گزارش تفسیری مدیریت

دوره منتهی به ۱۴۰۴/۰۹/۳۰

۴- پایداری

در عمل به مفاد ماده ۴۰ دستورعمل حاکمیت شرکتی و به منظور اطمینان از توسعه پایدار و افزایش توان ارزش آفرینی، این شرکت طی سال مالی مورد گزارش اقدامات ذیل را در چارچوب مصوبات مجمع محترم عمومی سهامداران به انجام رسانده

ردیف	شرح
۱	رشد ... درصدی خالص ارزش داراییهای شرکت به عنوان شاخص اصلی سودآوری و عملکرد در دوره مالی مورد گزارش است
۲	تعهد به وظایف و اقداماتی که در پیوند با مسئولیت اجتماعی شرکت در برابر جامعه، انسانها و محیط زیست توسط قانون بایسته و شایسته تلقی گردیده منجمله مشارکت در اصلاح سیستم جمع آوری غبار ناشی از ذوب در سالن های ذوب با صرف هزینه ای بالغ بر ۴۰۰ میلیارد ریال و ایجاد بهبود ۱۰۰ درصدی در کیفیت هوای خروجی
۳	تأکید بر رعایت کلیه اصول قانونی بالاخص موارد مرتبط با سازمان محترم امور مالیاتی و تأمین اجتماعی در پرداخت به موقع مالیات و حق بیمه
۴	تشکیل و برگزاری منظم جلسات کمیته های تخصصی هیات مدیره

۵- شاخص و معیارهای عملکرد

پیش بینی منتهی به انتهای دوره سه ماه ۱۴۰۴

الف) براساس ماهیت فعالیت شرکت که منابع خود را در تولید ورق های ساختمانی و آلایزی اختصاص میدهد و با توجه به اینکه بخش عمدهای از درآمدهای عملیاتی شرکت مربوط به فروش محصولات فوق می باشد، لذا برآورد سود سهام این شرکت طی سال مالی مربوطه و پیش بینی سود تقسیمی، اساساً منوط به برآورد درآمدهای حاصل از فروش محصولات شرکت است که محاسبه آن وابسته به شرایط رونق و رکود بازار و سیاست های کلان کشور در حوزه فولاد است. بر این مبنا و با توجه به تحلیل های کارشناسی سعی هیات-مدیره بر آن است که مجموع درآمدهای عملیاتی شرکت در سال مالی جاری از رشد مناسبی برخوردار گردد.

ب) شاخص های کمی اندازه گیری و پیش بینی عملکرد سال مالی منتهی به سال مالی ۱۴۰۳

آخرین پرتفوی شرکت شامل تعداد سهام، بهای تمام-شده و ارزش روز شرکت برآورد سود سهام شرکت و پیش بینی میزان تقسیم سود نقدی در مجمع میزان افزایش ارزش روز پرتفوی نسبت به بهای تمام-شده

ج- شاخص های کمی پیش بینی سود

استفاده بهینه از امکانات و منابع موجود در راستای بهبود عملکرد و سودآوری شرکت از طریق همراهی و تعامل با سهامداران عمده شرکت.

مدیریت اثربخش ، کارا و آینده نگر شرکت با هدف رشد و سودآوری از طریق هم-افزایی و ارتقاء سطح انگیزش نیروی انسانی به طرق بهره ور.

استمرار برگزاری دوره های آموزشی مناسب در جهت ارتقاء انگیزش و بهبود کیفیت عملکرد کارکنان.

برخوردار از نیروی کارشناسی متخصص و با مهارت بمنظور بهبود عملکرد شرکت و اتخاذ تصمیمات مناسب برای استمرار سودآوری.

استفاده و توسعه نرم-افزارهای یکپارچه و به روز بمنظور سرعت بخشیدن به عملیات ، پیشگیری از بروز خطا و همچنین ایجاد بستر مناسب برای اعمال بهینه حاکمیت شرکتی.