

اطلاعات و صورت‌های مالی میان دوره‌ای

شرکت: کارخانجات داروپخش	سرمایه ثبت شده: 51,800,000
نماد: دارو	سرمایه ثبت نشده: 0
کد صنعت (ISIC): 432325	اطلاعات و صورت‌های مالی میان دوره‌ای 6 ماهه منتهی به 1404/06/31 در تاریخ: (حسابرسی نشده)
سال مالی منتهی به: 1404/12/29	وضعیت ناشر: پذیرفته شده در بورس تهران

صورت سود و زیان

کلیه مبالغ به میلیون ریال است

درصد تغییر	تجدید ارائه شده دوره منتهی به ۱۴۰۳/۱۲/۳۰		تجدید ارائه شده دوره منتهی به ۱۴۰۳/۰۶/۳۱		دوره منتهی به ۱۴۰۴/۰۶/۳۱		شرح
	حسابرسی شده		حسابرسی نشده		حسابرسی نشده		
							عملیات در حال تداوم:
۱۴۴	۳۷,۱۹۹,۳۶۶	۱۴,۶۵۱,۸۰۸	۲۵,۷۰۴,۵۵۷				درآمدهای عملیاتی
(۸۸)	(۲۴,۰۰۶,۵۷۷)	(۱۰,۲۱۵,۴۰۳)	(۱۹,۱۶۷,۷۰۵)				بهای تمام شده درآمدهای عملیاتی
۳۷۳	۱۳,۱۹۳,۷۸۹	۴,۴۲۶,۴۰۵	۱۶,۵۲۶,۸۵۲				سود(زیان) ناخالص
(۷۳)	(۱,۲۶۸,۷۳۶)	(۵۳۰,۵۳۷)	(۹۰۲,۵۳۷)				هزینه های فروش، اداری و عمومی
۰	۰	۰	۰				هزینه کاهش ارزش دریافتی ها (هزینه استثنایی)
۳۰	۱۹۴,۶۰۳	۱۰۳,۳۰۹	۱۳۳,۵۵۸				سایر درآمدها
(۱,۱۳۹)	(۸۳۰,۹۰۷)	(۱۶,۴۸۰)	(۲۰۴,۱۳۴)				سایر هزینه‌ها
۲۸۹	۱۱,۲۸۷,۷۵۹	۴,۰۰۲,۶۹۷	۱۵,۵۵۳,۷۴۹				سود(زیان) عملیاتی
(۱۵)	(۴,۲۹۷,۴۵۳)	(۲,۳۹۱,۱۱۳)	(۲,۷۳۹,۸۶۶)				هزینه های مالی
۳۵۹	۱۱,۳۰۴	۸,۴۵۹	۴۷,۲۷۳				سایر درآمدها و هزینه های غیرعملیاتی
۶۹۴	۷,۰۰۱,۶۱۰	۱,۶۲۰,۰۴۳	۱۳,۸۶۱,۱۵۶				سود(زیان) عملیات در حال تداوم قبل از مالیات
							هزینه مالیات بر درآمد:
(۷۱۳)	(۱,۲۸۵,۹۸۳)	(۲۶۴,۴۰۳)	(۲,۹۵۹,۷۶۰)				سال جاری
(۷۰۱)	(۲۸۹,۷۱۵)	(۱۵۰,۷۸۰)	(۱,۳۰۷,۴۰۰)				سال‌های قبل
۶۸۷	۵,۴۲۵,۹۱۲	۱,۱۰۴,۸۶۰	۸,۶۹۳,۹۹۶				سود(زیان) خالص عملیات در حال تداوم
							عملیات متوقف شده:
۰	۰	۰	۰				سود (زیان) خالص عملیات متوقف شده
۶۸۷	۵,۴۲۵,۹۱۲	۱,۱۰۴,۸۶۰	۸,۶۹۳,۹۹۶				سود(زیان) خالص
							سود(زیان) پایه هر سهم:
(۸۴)	۳,۳۵۶	۱,۳۳۸	۳۰۳				عملیاتی (ریال)
۹۶	(۱,۱۶۹)	(۸۱۳)	(۳۵)				غیرعملیاتی (ریال)
(۶۰)	۲,۰۸۷	۲۲۵	۱۶۸				ناشی از عملیات در حال تداوم
۰	۰	۰	۰				ناشی از عملیات متوقف شده

درصد تغییر	تجدید ارائه شده دوره منتهی به ۱۴۰۳/۱۲/۳۰		دوره منتهی به ۱۴۰۴/۰۶/۳۱		شرح
	حسابرسی شده		حسابرسی نشده		
(۶۰)	۲,۰۸۷		۴۲۵		سود(زیان) پایه هر سهم ۱۶۸
(۶۰)	۲,۰۸۷		۴۲۵		سود (زیان) خالص هر سهم - ریال ۱۶۸
۱,۸۹۳	۳,۶۰۰,۰۰۰		۳,۶۰۰,۰۰۰		سرمایه ۵۱,۸۰۰,۰۰۰
دلایل تغییرات اطلاعات واقعی دوره منتهی به ۱۴۰۴/۰۶/۳۱					
دلایل تغییرات اطلاعات واقعی دوره منتهی به ۱۴۰۳/۰۶/۳۱					
دلایل تغییرات اطلاعات واقعی دوره منتهی به ۱۴۰۳/۱۲/۳۰					

صورت سود و زیان جامع

کلیه مبالغ به میلیون ریال است

درصد تغییر	تجدید ارائه شده دوره منتهی به ۱۴۰۳/۱۲/۳۰		دوره منتهی به ۱۴۰۴/۰۶/۳۱		شرح
	حسابرسی نشده		حسابرسی نشده		
۶۸۷	۵,۴۳۵,۹۱۳		۱,۱۰۴,۸۶۰		سود(زیان) خالص ۸,۶۹۳,۹۹۶
					سایر اقلام سود و زیان جامع که در دوره های آتی به صورت سود و زیان تجدید طبقه بندی نخواهد شد:
•	۳۷,۷۹۹,۶۹۳		•		مازاد تجدید ارزیابی دارایی‌های ثابت مشهود
•	•		•		تفاوت تسعیر ارز عملیات خارجی
•	•		•		سایر
•	•		•		مالیات بر درآمد اقلام فوق
•	۳۷,۷۹۹,۶۹۳		•		جمع
					سایر اقلام سود و زیان جامع که در دوره های آتی به صورت سود و زیان تجدید طبقه بندی خواهد شد:
•	•		•		سایر
•	•		•		مالیات بر درآمد اقلام فوق
•	•		•		جمع
•	۳۷,۷۹۹,۶۹۳		•		سایر اقلام سود و زیان جامع سال پس از کسر مالیات
۶۸۷	۵۳,۳۳۵,۶۰۵		۱,۱۰۴,۸۶۰		سود(زیان) جامع سال ۸,۶۹۳,۹۹۶
توضیحات					

صورت وضعیت مالی

کلیه مبالغ به میلیون ریال است

درصد تغییر	تجدید ارائه شده به تاریخ ۱۴۰۳/۰۱/۰۱		به تاریخ ۱۴۰۳/۰۶/۳۱		شرح
	حسابرسی شده		حسابرسی شده		
					دارایی‌ها
					دارایی‌های غیر جاری
•	۳,۷۱۷,۲۶۴		۵۱,۳۱۶,۵۹۴		دارایی‌های ثابت مشهود ۵۱,۴۶۶,۵۵۳
•	•		•		سرمایه‌گذاری در املاک

درصد تغییر	تجدید ارائه شده به تاریخ ۱۴۰۲/۰۱/۰۱		تجدید ارائه شده به تاریخ ۱۴۰۲/۱۲/۲۰		به تاریخ ۱۴۰۲/۰۶/۲۱		شرح
	حسابرسی شده	حسابرسی نشده	حسابرسی شده	حسابرسی نشده	حسابرسی نشده	حسابرسی نشده	
(۳)	۸,۱۵۹	۹,۲۷۷	۸,۹۹۲	۸,۹۹۲	۸,۹۹۲	۸,۹۹۲	دارایی‌های نامشهود
۱۱	۶,۹۷۱	۶,۹۷۱	۶,۹۷۱	۶,۹۷۱	۶,۹۷۱	۶,۹۷۱	سرمایه‌گذاری‌های بلندمدت
(۶)	۲۸,۱۵۵	۲۶,۹۳۳	۲۵,۳۹۷	۲۵,۳۹۷	۲۵,۳۹۷	۲۵,۳۹۷	دریافتی‌های بلندمدت
۰	۰	۰	۰	۰	۰	۰	دارایی مالیات انتقالی
۶۴۸	۸۶۴	۸۶۴	۶,۴۶۴	۶,۴۶۴	۶,۴۶۴	۶,۴۶۴	سایر دارایی‌ها
۰	۲,۷۶۱,۴۱۳	۵۱,۳۶۰,۶۳۹	۵۱,۵۱۵,۱۷۷	۵۱,۵۱۵,۱۷۷	۵۱,۵۱۵,۱۷۷	۵۱,۵۱۵,۱۷۷	جمع دارایی‌های غیرجاری
							دارایی‌های جاری
۲۲۴	۵۶۰,۹۱۳	۲,۰۱۹,۸۷۱	۶,۵۴۴,۸۰۶	۶,۵۴۴,۸۰۶	۶,۵۴۴,۸۰۶	۶,۵۴۴,۸۰۶	سفارشات و پیش‌پرداخت‌ها
۱۴	۹,۴۴۶,۱۹۴	۱۲,۹۸۹,۳۹۰	۱۴,۷۷۹,۵۴۶	۱۴,۷۷۹,۵۴۶	۱۴,۷۷۹,۵۴۶	۱۴,۷۷۹,۵۴۶	موجودی مواد و کالا
۲۷	۳۰,۷۳۳,۳۳۳	۲۸,۷۶۱,۵۶۵	۳۲,۲۹۴,۷۵۲	۳۲,۲۹۴,۷۵۲	۳۲,۲۹۴,۷۵۲	۳۲,۲۹۴,۷۵۲	دریافتی‌های تجاری و سایر دریافتی‌ها
۰	۰	۰	۰	۰	۰	۰	سرمایه‌گذاری‌های کوتاه‌مدت
۲۴	۹۰۰,۶۷۲	۷۳۳,۳۹۱	۸۹۹,۴۲۳	۸۹۹,۴۲۳	۸۹۹,۴۲۳	۸۹۹,۴۲۳	موجودی نقد
۴۵	۴۱,۶۴۱,۰۰۲	۴۴,۴۹۴,۲۱۷	۶۴,۵۱۸,۵۲۶	۶۴,۵۱۸,۵۲۶	۶۴,۵۱۸,۵۲۶	۶۴,۵۱۸,۵۲۶	دارایی‌های نگهداری شده برای فروش
۰	۰	۲۹۰,۸۷۸	۲۹۰,۸۷۸	۲۹۰,۸۷۸	۲۹۰,۸۷۸	۲۹۰,۸۷۸	جمع دارایی‌های جاری
۴۵	۴۱,۶۴۱,۰۰۲	۴۴,۷۸۵,۰۹۵	۶۴,۸۰۹,۴۰۴	۶۴,۸۰۹,۴۰۴	۶۴,۸۰۹,۴۰۴	۶۴,۸۰۹,۴۰۴	جمع دارایی‌ها
۲۱	۴۵,۴۰۳,۴۱۵	۹۶,۱۴۵,۷۳۴	۱۱۶,۳۳۴,۵۸۱	۱۱۶,۳۳۴,۵۸۱	۱۱۶,۳۳۴,۵۸۱	۱۱۶,۳۳۴,۵۸۱	حقوق مالکانه و بدهی‌ها
							حقوق مالکانه
۱,۸۹۲	۲,۶۰۰,۰۰۰	۲,۶۰۰,۰۰۰	۵۱,۸۰۰,۰۰۰	۵۱,۸۰۰,۰۰۰	۵۱,۸۰۰,۰۰۰	۵۱,۸۰۰,۰۰۰	سرمایه
۰	۰	۰	۰	۰	۰	۰	افزایش سرمایه در جریان
۰	۰	۰	۰	۰	۰	۰	صرف سهام
۰	۰	۰	۰	۰	۰	۰	صرف سهام خزانه
۰	۲۶۰,۰۰۰	۲۶۰,۰۰۰	۲۶۰,۰۰۰	۲۶۰,۰۰۰	۲۶۰,۰۰۰	۲۶۰,۰۰۰	اندرخته قانونی
۰	۰	۰	۰	۰	۰	۰	سایر اندوخته‌ها
--	۰	۴۷,۷۹۹,۶۹۴	۰	۰	۰	۰	مازاد تجدید ارزیابی دارایی‌ها
۰	۰	۰	۰	۰	۰	۰	تفاوت تسعیر ارز عملیات خارجی
۶۵	۴,۱۴۹,۹۶۰	۶,۹۷۵,۱۴۳	۱۱,۴۸۹,۱۶۶	۱۱,۴۸۹,۱۶۶	۱۱,۴۸۹,۱۶۶	۱۱,۴۸۹,۱۶۶	سود (زیان) انباشته
(۶۳)	(۴,۸۲۶)	(۲۰,۴۱۶)	(۳۳,۳۴۵)	(۳۳,۳۴۵)	(۳۳,۳۴۵)	(۳۳,۳۴۵)	سهام خزانه
۱۰	۷,۰۰۵,۱۳۴	۵۷,۶۱۴,۴۳۱	۶۳,۵۱۵,۸۲۱	۶۳,۵۱۵,۸۲۱	۶۳,۵۱۵,۸۲۱	۶۳,۵۱۵,۸۲۱	جمع حقوق مالکانه
							بدهی‌ها
							بدهی‌های غیرجاری
۰	۰	۰	۰	۰	۰	۰	پرداختی‌های بلندمدت
۷۶۳	۰	۲۶۶,۴۷۹	۳,۱۵۹,۰۵۷	۳,۱۵۹,۰۵۷	۳,۱۵۹,۰۵۷	۳,۱۵۹,۰۵۷	تسهیلات مالی بلندمدت
۰	۰	۰	۰	۰	۰	۰	بدهی مالیات انتقالی
۲۰	۱,۶۰۳,۹۰۰	۲,۳۹۵,۸۹۰	۲,۸۸۰,۳۱۸	۲,۸۸۰,۳۱۸	۲,۸۸۰,۳۱۸	۲,۸۸۰,۳۱۸	ذخیره مزایای پایان خدمت کارکنان
۱۱۹	۱,۶۰۳,۹۰۰	۲,۷۶۲,۳۶۹	۶,۰۳۹,۳۷۵	۶,۰۳۹,۳۷۵	۶,۰۳۹,۳۷۵	۶,۰۳۹,۳۷۵	جمع بدهی‌های غیرجاری

درصد تغییر	تجدید ارائه شده به تاریخ ۱۴۰۲/۰۱/۰۱		تجدید ارائه شده به تاریخ ۱۴۰۲/۱۲/۳۰		به تاریخ ۱۴۰۲/۰۶/۲۱		شرح
	حسابرسی شده		حسابرسی شده		حسابرسی نشده		
							بدهی‌های جاری
۷۸	۱۲,۱۱۲,۹۶۳	۱۲,۱۷۲,۵۵۳	۲۱,۷۱۲,۴۹۵				پرداختنی‌های تجاری و سایر پرداختنی‌ها
۳۰۴	۲,۰۲۶,۱۶۸	۱,۸۵۴,۹۶۱	۵,۶۳۷,۸۰۱				مالیات پرداختنی
۳۳	۸,۰۹۷,۹۵۹	۷,۵۴۰,۷۷۵	۹,۹۳۷,۵۱۳				سود سهام پرداختنی
(۳۳)	۱۴,۴۷۸,۱۴۷	۱۴,۱۳۴,۴۸۶	۹,۴۲۱,۱۹۲				تسهیلات مالی
۰	۰	۰	۰				ذخایر
(۱۰)	۷۸,۱۴۴	۶۵,۱۶۹	۵۸,۳۸۴				پیش‌دریافت‌ها
۳۱	۳۶,۷۹۴,۳۸۱	۳۵,۷۶۸,۹۴۴	۴۶,۷۶۹,۳۸۵				
۰	۰	۰	۰				بدهی‌های مرتبط با دارایی‌های نگهداری‌شده برای فروش
۳۱	۳۶,۷۹۴,۳۸۱	۳۵,۷۶۸,۹۴۴	۴۶,۷۶۹,۳۸۵				جمع بدهی‌های جاری
۳۷	۳۸,۲۹۷,۳۸۱	۳۸,۵۳۱,۳۱۳	۵۲,۸۰۸,۷۶۰				جمع بدهی‌ها
۲۱	۴۵,۴۰۲,۴۱۵	۹۶,۱۴۵,۷۲۴	۱۱۶,۳۲۴,۵۸۱				جمع حقوق مالکانه و بدهی‌ها

صورت تغییرات در حقوق مالکانه

کلیه مبالغ به میلیون ریال است

شرح	سرمایه	افزایش سرمایه در جریان	صرف سهام	صرف سهام خزانه	اندوخته قانونی	سایر اندوخته‌ها	مازاد تجدید ارزیابی دارایی‌ها	تفاوت تسعیر ارز عملیات خارجی	سود انباشته	سهام خزانه	جمع کل
مانده در ۱۴۰۲/۰۱/۰۱	۲,۶۰۰,۰۰۰	۰	۰	۰	۲۶۰,۰۰۰	۰	۰	۰	۴,۱۴۹,۹۶۰	(۴,۸۲۶)	۷,۰۰۵,۱۳۴
اصلاح اشتباهات	۰	۰	۰	۰	۰	۰	۰	۰	۰	۰	۰
تغییر در رویه‌های حسابداری	۰	۰	۰	۰	۰	۰	۰	۰	۰	۰	۰
مانده تجدید ارائه شده در ۱۴۰۲/۰۱/۰۱	۲,۶۰۰,۰۰۰	۰	۰	۰	۲۶۰,۰۰۰	۰	۰	۰	۴,۱۴۹,۹۶۰	(۴,۸۲۶)	۷,۰۰۵,۱۳۴
تغییرات حقوق مالکانه در سال ۱۴۰۲/۱۲/۳۰											
سود(زیان) خالص گزارش شده در صورت‌های مالی سال ۱۴۰۲/۱۲/۳۰									۵,۴۲۵,۹۱۲		۵,۴۲۵,۹۱۲
اصلاح اشتباهات	۰	۰	۰	۰	۰	۰	۰	۰	۰	۰	۰
تغییر در رویه‌های حسابداری	۰	۰	۰	۰	۰	۰	۰	۰	۰	۰	۰
سود(زیان) خالص تجدید ارائه شده سال ۱۴۰۲/۱۲/۳۰	۰	۰	۰	۰	۰	۰	۰	۰	۵,۴۲۵,۹۱۲	۰	۵,۴۲۵,۹۱۲
سایر اقلام سود و زیان جامع پس از کسر مالیات							۴۷,۷۹۹,۶۹۴	۰			۴۷,۷۹۹,۶۹۴
سود(زیان) جامع سال ۱۴۰۲/۱۲/۳۰	۰	۰	۰	۰	۰	۰	۴۷,۷۹۹,۶۹۴	۰	۵,۴۲۵,۹۱۲	۰	۵۲,۲۲۵,۶۰۶
سود سهام مصوب	۰								(۲,۶۰۰,۰۰۰)		(۲,۶۰۰,۰۰۰)
افزایش سرمایه	۰								۰		۰
افزایش سرمایه در جریان									۰		۰
خرید سهام خزانه										(۳۳,۷۶۴)	(۳۳,۷۶۴)
فروش سهام خزانه										۱۸,۱۷۴	۱۸,۱۷۴
انتقال از سایر اقلام حقوق مالکانه به سود و زیان انباشته											(۷۲۹)
تخصیص به اندوخته قانونی									۰		۰

شرح	سرمایه	افزایش سرمایه در جریان	صرف سهام	صرف سهام خزانه	اندرخته قانونی	سایر اندرخته‌ها	مازاد تجدید ارزیابی دارایی‌ها	تفاوت نسعیر ارز عملیات خارجی	سود انباشته	سهام خزانه	جمع کل
تخصیص به سایر اندرخته‌ها						۰			۰		۰
مانده تجدید ارائه شده در ۱۴۰۳/۱۲/۳۰	۳,۶۰۰,۰۰۰	۰	۰	۰	۲۶۰,۰۰۰	۰	۲۷,۷۹۹,۶۹۴	۰	۶,۹۷۵,۱۴۳	(۲۰,۴۱۶)	۵۷,۶۱۴,۴۳۱
تغییرات حقوق مالکانه در دوره ۶ ماهه منتهی به ۱۴۰۴/۰۶/۳۱											
سود (زیان) خالص در دوره ۶ ماهه منتهی به ۱۴۰۴/۰۶/۳۱									۸,۶۹۳,۹۹۵		۸,۶۹۳,۹۹۵
سایر اقلام سود و زیان جامع پس از کسر مالیات							(۴۷,۷۹۹,۶۹۴)	۰			(۴۷,۷۹۹,۶۹۴)
سود (زیان) جامع در دوره ۶ ماهه منتهی به ۱۴۰۴/۰۶/۳۱	۰	۰	۰	۰	۰	۰	(۴۷,۷۹۹,۶۹۴)	۰	۸,۶۹۳,۹۹۵	۰	(۳۹,۱۰۵,۶۹۹)
سود سهام مصوب									(۲,۷۸۲,۰۰۰)		(۲,۷۸۲,۰۰۰)
افزایش سرمایه	۴۹,۲۰۰,۰۰۰		۰						(۱,۴۰۰,۳۰۶)		۴۷,۷۹۹,۶۹۴
افزایش سرمایه در جریان	۰	۰									۰
خرید سهام خزانه										(۲۶,۸۰۰)	(۲۶,۸۰۰)
فروش سهام خزانه				۰						۱۳,۸۷۱	۱۳,۸۷۱
انتقال از سایر اقلام حقوق مالکانه به سود و زیان انباشته				۰			۰	۰	۲,۳۳۴		۲,۳۳۴
تخصیص به اندرخته قانونی					۰				۰		۰
تخصیص به سایر اندرخته‌ها						۰			۰		۰
مانده در ۱۴۰۴/۰۶/۳۱	۵۱,۸۰۰,۰۰۰	۰	۰	۰	۲۶۰,۰۰۰	۰	۰	۰	۱۱,۴۸۹,۱۶۶	(۳۲,۳۴۵)	۶۳,۵۱۵,۸۲۱

صورت جریان‌های نقدی

کلیه مبالغ به میلیون ریال است

شرح	دوره منتهی به ۱۴۰۲/۰۶/۳۱		تجدید ارائه شده دوره منتهی به ۱۴۰۳/۰۶/۳۱		درصد تغییر
	حسابرسی نشده	حسابرسی شده	حسابرسی نشده	حسابرسی شده	
جریانهای نقدی حاصل از فعالیت‌های عملیاتی:					
نقد حاصل از عملیات	۶,۰۰۵,۲۱۴	۱,۵۸۳,۶۳۱	۴,۸۰۷,۸۰۶	۲۷۹	
پرداخت‌های نقدی بابت مالیات بر درآمد	(۶۰۴,۱۳۸)	(۱۲۶,۶۸۴)	(۸۴۳,۱۰۱)	(۳۷۷)	
جریان خالص ورود (خروج) نقد حاصل از فعالیت‌های عملیاتی	۵,۴۰۱,۰۷۶	۱,۴۵۵,۹۴۷	۳,۹۶۴,۷۰۵	۲۷۱	
جریانهای نقدی حاصل از فعالیت‌های سرمایه‌گذاری:					
دریافت‌های نقدی حاصل از فروش دارایی‌های ثابت مشهود	۰	۰	۱,۳۹۸	۰	
پرداخت‌های نقدی برای خرید دارایی‌های ثابت مشهود	(۳۵۷,۸۷۲)	(۱۹۵,۱۰۳)	(۴۶۲,۶۵۹)	(۸۲)	
دریافت‌های نقدی حاصل از فروش دارایی‌های غیرجاری نگهداری‌شده برای فروش	۰	۰	۰	۰	
دریافت‌های نقدی حاصل از فروش دارایی‌های نامشهود	۰	۰	۰	۰	
پرداخت‌های نقدی برای خرید دارایی‌های نامشهود	۰	۰	۰	۰	
دریافت‌های نقدی حاصل از فروش سرمایه‌گذاری‌های بلندمدت	۰	۰	۰	۰	
پرداخت‌های نقدی برای تحصیل سرمایه‌گذاری‌های بلندمدت	۰	۰	۰	۰	
دریافت‌های نقدی حاصل از فروش سرمایه‌گذاری در املاک	۰	۰	۰	۰	
پرداخت‌های نقدی برای تحصیل سرمایه‌گذاری در املاک	۰	۰	۰	۰	
دریافت‌های نقدی حاصل از فروش سرمایه‌گذاری‌های کوتاه‌مدت	۰	۰	۰	۰	
پرداخت‌های نقدی برای تحصیل سرمایه‌گذاری‌های کوتاه‌مدت	۰	۰	۰	۰	

درصد تغییر	تجدید ارائه شده دوره منتهی به ۱۴۰۳/۱۲/۳۰		تجدید ارائه شده دوره منتهی به ۱۴۰۳/۰۶/۳۱		دوره منتهی به ۱۴۰۲/۰۶/۳۱		شرح
	حسابرسی نشده		حسابرسی شده		حسابرسی نشده		
۰	۰	۰	۰	۰	۰	۰	پرداخت‌های نقدی بابت تسهیلات اعطایی به دیگران
۰	۰	۰	۰	۰	۰	۰	دریافت‌های نقدی حاصل از استرداد تسهیلات اعطایی به دیگران
۰	۰	۰	۰	۰	۰	۰	دریافت‌های نقدی حاصل از سود تسهیلات اعطایی به دیگران
(۱۸)	۰	۱۴,۸۵۲	۱۲,۲۳۱	۰	۰	۰	دریافت‌های نقدی حاصل از سود سهام
۹۱	۱۸,۶۸۱	۲,۴۰۲	۴,۵۸۵	۰	۰	۰	دریافت‌های نقدی حاصل از سود سایر سرمایه‌گذاری‌ها
(۹۲)	(۴۴۲,۵۸۰)	(۱۷۷,۸۴۸)	(۲۴۱,۰۵۶)	۰	۰	۰	جریان خالص ورود (خروج) نقد حاصل از فعالیت‌های سرمایه‌گذاری
۲۹۶	۲,۵۳۲,۱۲۵	۱,۳۷۸,۰۸۹	۵,۰۶۰,۰۲۰	۰	۰	۰	جریان خالص ورود (خروج) نقد قبل از فعالیت‌های تامین مالی
							جریانهای نقدی حاصل از فعالیت‌های تامین مالی:
۰	۰	۰	۰	۰	۰	۰	دریافت‌های نقدی حاصل از افزایش سرمایه
۰	۰	۰	۰	۰	۰	۰	دریافت‌های نقدی حاصل از صرف سهام
۰	۰	۰	۰	۰	۰	۰	دریافت‌های نقدی حاصل از فروش سهام خزانه
۰	۰	۰	۰	۰	۰	۰	پرداخت‌های نقدی برای خرید سهام خزانه
۳۴	۲۰,۷۱۵,۰۵۰	۸,۸۲۵,۷۱۵	۱۱,۸۶۴,۳۷۱	۰	۰	۰	دریافت‌های نقدی حاصل از تسهیلات
(۶۴)	(۳۱,۱۵۵,۹۷۶)	(۸,۶۵۳,۰۵۳)	(۱۴,۱۷۱,۱۵۷)	۰	۰	۰	پرداخت‌های نقدی بابت اصل تسهیلات
(۵۷)	(۲,۷۱۷,۷۸۴)	(۱,۳۵۲,۷۶۸)	(۲,۱۳۲,۲۵۰)	۰	۰	۰	پرداخت‌های نقدی بابت سود تسهیلات
۰	۰	۰	۰	۰	۰	۰	دریافت‌های نقدی حاصل از انتشار اوراق مشارکت
۰	۰	۰	۰	۰	۰	۰	پرداخت‌های نقدی بابت اصل اوراق مشارکت
۰	۰	۰	۰	۰	۰	۰	پرداخت‌های نقدی بابت سود اوراق مشارکت
۰	۰	۰	۰	۰	۰	۰	دریافت‌های نقدی حاصل از انتشار اوراق خرید دین
۰	۰	۰	۰	۰	۰	۰	پرداخت‌های نقدی بابت اصل اوراق خرید دین
۰	۰	۰	۰	۰	۰	۰	پرداخت‌های نقدی بابت سود اوراق خرید دین
۰	۰	۰	۰	۰	۰	۰	پرداخت‌های نقدی بابت اصل اقساط اجاره سرمایه‌ای
۰	۰	۰	۰	۰	۰	۰	پرداخت‌های نقدی بابت سود اجاره سرمایه‌ای
(۹۵)	(۵۷۰,۴۵۳)	(۲۳۲,۰۶۳)	(۴۵۴,۶۹۶)	۰	۰	۰	پرداخت‌های نقدی بابت سود سهام
(۲۴۶)	(۲,۷۲۹,۱۶۳)	(۱,۴۱۳,۱۶۹)	(۴,۸۸۴,۷۳۳)	۰	۰	۰	جریان خالص ورود (خروج) نقد حاصل از فعالیت‌های تامین مالی
--	(۲۰۷,۰۳۸)	(۱۳۵,۰۸۰)	۱۷۵,۲۸۸	۰	۰	۰	خالص افزایش (کاهش) در موجودی نقد
(۲۰)	۹۰۰,۶۷۲	۹۰۰,۶۷۲	۷۳۲,۳۹۱	۰	۰	۰	مانده موجودی نقد در ابتدای سال
(۹۵)	۲۹,۷۵۷	۱۵,۴۲۵	۷۴۳	۰	۰	۰	تأثیر تغییرات نرخ ارز
۱۵	۷۲۲,۳۹۱	۷۸۱,۰۲۷	۸۹۹,۴۲۲	۰	۰	۰	مانده موجودی نقد در پایان سال
(۹۹)	۲,۲۷۰,۰۰۰	۱,۴۹۹,۸۰۴	۱۲,۲۰۴	۰	۰	۰	معاملات غیرنقدی
دلایل تغییرات اطلاعات واقعی دوره منتهی به ۱۴۰۴/۰۶/۳۱							
دلایل تغییرات اطلاعات واقعی دوره منتهی به ۱۴۰۳/۰۶/۳۱							
دلایل تغییرات اطلاعات واقعی دوره منتهی به ۱۴۰۳/۱۲/۳۰							

برآورد دوره ۶ ماهه منتهی به ۱۴۰۲/۱۲/۲۹				دوره ۶ ماهه منتهی به ۱۴۰۲/۰۶/۳۱							سال مالی منتهی به ۱۴۰۲/۱۲/۳۰							دوره ۶ ماهه منتهی به ۱۴۰۲/۰۶/۳۱		میان و مرجع قیمت گذاری	طرفیت عملی	واحد	نوع کالا
مبلغ فروش	نرخ فروش	تعداد فروش	تعداد تولید	سود ناخالص	مبلغ بهای تمام شده	مبلغ فروش	نرخ فروش	تعداد فروش	تعداد تولید	سود ناخالص	مبلغ بهای تمام شده	مبلغ فروش	نرخ فروش	تعداد فروش	تعداد تولید	مبلغ فروش	تعداد فروش	هیئت مدیره	هیئت مدیره				
۲۰,۰۹۱	۲,۱۶۶,۳۷۹	۹,۳۷۴	۰	۱۰,۴۵۱	(۲۰,۵۹۷)	۳۱,۰۴۸	۵,۴۳۲,۲۸۴	۵,۷۲۶	۰	۷۵,۲۶۴	(۲۹۶,۸۷۵)	۳۷۲,۳۲۹	۴,۵۵۴,۱۰۶	۸۱,۷۳۷	۰	۳۲۷,۶۵۲	۷۰,۳۲۸	هیئت مدیره	۰	هزار عدد	قرص		
۱۹۹,۷۳۷	۱۸۵,۶۱۹,۸۸۸	۱,۰۷۶	۰	(۲۵۲)	(۲,۹۰۴)	۲,۵۵۱	۷۵,۰۳۹,۴۱۲	۳۴	۰	۱۴۰	(۲۶۸)	۵۰۸	۸۴,۶۶۶,۶۶۷	۶	۰	۰	۰	هیئت مدیره	۰	هزار عدد	آمیول		
۶۱۹,۰۴۱	۶,۳۱۶,۷۴۴,۸۹۸	۹۸	۰	۰	۰	۰	۰	۰	۰	۰	۰	۰	۰	۰	۰	۰	۰	هیئت مدیره	۰	هزار عدد	ویال تزریقی		
۰	۰	۰	۰	۷,۴۱۵	(۱۴,۰۴۲)	۳۱,۴۵۷	۱۵۲,۳۶۴,۳۸۶	۱۴۰	۰	۳,۰۶۳	(۲۱,۰۶۳)	۳۴,۱۲۶	۱۱۴,۸۸۵,۷۱۴	۲۱۰	۰	۰	۰	هیئت مدیره	۰	هزار عدد	سرم		
۰	۰	۰	۰	۱۴۲	(۵۲۱)	۶۶۳	۱۳۲,۶۰۰,۰۰۰	۵	۰	۰	۰	۰	۰	۰	۰	۰	۰	هیئت مدیره	۰	هزار عدد	قطره چشمی		
۱,۳۴۰,۳۴۲		۱۴,۱۸۵	۰	(۳۵,۴۳۷)	(۱۶۴,۹۳۹)	۱۳۹,۵۰۲		۶,۴۶۸	۰	۸۹,۶۵۴	(۳۸۳,۰۳۸)	۴۷۲,۶۸۲		۸۲,۶۶۹	۰	۴۳۲,۴۶۱	۷۰,۹۵۴				جمع فروشی صادراتی		
																						درآمد ارائه خدمات:	
۱۱۵,۴۰۷	۸۴,۴۳۲,۵۵۵	۱,۳۶۷	۱,۳۶۷	(۹,۵۷۶)	(۱۶,۳۶۹)	۶,۷۹۳	۵۱,۰۷۵,۱۸۸	۱۳۳	۱۳۳	(۶,۰۶۳)	(۱۷,۶۷۸)	۱۱,۶۱۶	۵۳,۷۷۷,۷۷۸	۲۱۶	۲۱۶	۰	۰	هیئت مدیره	۰	هزار عدد	شربت و سوسپانسیون		
۱۰,۰۰۰	۵۰,۰۰۰,۰۰۰	۳۰۰	۳۰۰	۰	۰	۰	۰	۰	۰	(۱۱,۹۶۴)	(۱۷,۹۱۱)	۵,۹۴۷	۳۹,۹۱۲,۷۵۲	۱۴۹	۱۴۹	۴,۳۰۱	۱۰۸	هیئت مدیره	۰	هزار عدد	کرم و پماد ژل		
۱۰۰,۱۰۵	۱۰,۰۴۶,۶۶۸	۹,۹۶۴	۱۰,۶۶۱	۳۶,۴۳۹	(۷۳,۶۶۶)	۱۰۰,۱۰۵	۱۰,۰۴۶,۶۶۸	۹,۹۶۴	۱۰,۶۶۱	۵۸,۹۱۳	(۱۳۰,۴۸۹)	۱۸۹,۴۰۲	۱۳,۶۵۷,۲۸۵	۱۳,۸۶۸	۱۴,۱۱۸	۹۸,۶۳۲	۶,۳۴۸	هیئت مدیره	۰	هزار عدد	آمیول		
۳۲,۸۴۰	۱۰۶,۹۷۰,۶۸۴	۳۰۷	۳۰۷	۱۰۹	(۱۵,۵۵۱)	۱۵,۶۶۰	۸۱,۱۳۹,۸۹۶	۱۹۳	۱۹۳	۴,۰۲۳	(۴۰,۷۸۹)	۴۴,۸۱۲	۹۸,۷۰۴,۸۴۶	۴۵۴	۴۵۳	۳۲,۲۰۸	۳۲۲	هیئت مدیره	۰	هزار عدد	ویال تزریقی		
۰	۰	۰	۰	۰	۰	۰	۰	۰	۰	۰	۰	۰	۰	۰	۰	۰	۰	هیئت مدیره	۰	هزار عدد	قرص		
۷,۰۰۰	۷۰,۰۰۰,۰۰۰	۱۰۰	۱۰۰	۰	۰	۰	۰	۰	۰	۳,۸۵۱	(۱,۰۳۸)	۴,۸۷۹	۷۰,۷۱۰,۱۴۵	۶۹	۶۹	۴,۸۷۹	۷۰	هیئت مدیره	۰	هزار عدد	کارتیج		
۱۸۹,۴۵۶	۳۷,۹۳۵,۱۳۲	۶,۷۸۳	۶,۳۰۲	(۸,۸۹۸)	(۱۱,۹۴۳)	۳,۰۴۴	۳,۴۹۹,۱۷۹	۱,۳۱۸	۱,۳۱۷	(۳,۷۶۵)	(۲۱,۶۳۶)	۱۷,۸۷۱	۳,۴۹۹,۷۹۰	۷,۱۴۹	۷,۱۴۹	۱۱,۷۵۳	۴,۷۰۱	هیئت مدیره	۰	هزار عدد	کپسول		
۴۵۴,۸۰۸		۱۸,۷۲۰	۱۸,۸۳۷	۸,۰۷۴	(۱۱۷,۵۲۸)	۱۳۵,۶۰۳		۱۱,۵۰۸	۱۲,۲۰۴	۴۴,۹۹۶	(۳۲۹,۵۳۱)	۳۷۴,۵۳۷		۲۱,۹۰۵	۲۲,۱۵۴	۱۴۲,۷۶۳	۱۱,۳۵۹				جمع درآمد ارائه خدمات		
																						سایر	
۳۱,۶۹۹,۵۳۴		۶۶۷,۰۳۲	۶۹۴,۱۳۶	۱۶,۵۳۶,۸۵۳	(۹,۱۶۷,۷۰۵)	۳۵,۷۰۴,۵۵۷		۱,۴۴۵,۵۰۰	۱,۴۱۸,۶۷۷	۱۳,۱۹۳,۷۸۴	(۳۰,۰۶۵,۵۷۷)	۳۷,۱۹۹,۳۶۶		۱,۸۱۴,۶۳۹	۱,۸۴۶,۰۶۸	۱۴,۶۵۱,۸۰۸	۶۶۶,۱۵۷					جمع	

روند فروش و بهای تمام شده در 5 سال اخیر

کلیه مبالغ درج شده به میلیون ریال می باشد

شرح	سال مالی ۱۳۹۹/۱۲/۳۰	سال مالی ۱۴۰۰/۱۲/۲۹	سال مالی ۱۴۰۱/۱۲/۲۹	سال مالی ۱۴۰۲/۱۲/۲۹	سال مالی ۱۴۰۲/۱۲/۳۰	سال مالی ۱۴۰۲/۰۶/۳۱	برآورد دوره ۶ ماهه منتهی به ۱۴۰۲/۱۲/۲۹
مبلغ فروش	۱۱,۵۵۷,۲۱۹	۲۵,۳۷۷,۱۹۲	۳۲,۰۶۸,۶۱۷	۳۶,۰۶۴,۹۸۶	۳۷,۱۹۹,۳۶۶	۳۵,۷۰۴,۵۵۷	۳۱,۶۹۹,۵۳۴
مبلغ بهای تمام شده	(۶,۶۰۹,۰۴۲)	(۱۵,۱۳۷,۰۷۱)	(۱۹,۳۹۱,۵۶۲)	(۲۵,۶۱۸,۷۸۱)	(۲۴,۰۰۶,۵۷۷)	(۹,۱۶۷,۷۰۵)	(۱۶,۴۳۲,۲۱۵)

اهداف و راهبردهای آتی مدیریت در خصوص تولید و فروش محصولات

تمرکز بر تولید محصولات جدید و تولید محصولات با حاشیه سود بالا و افزایش راندمان تولید .

برآورد شرکت از تغییرات نرخ فروش محصولات

نرخ فروش محصولات	برآورد دوره ۶ ماهه منتهی به ۱۴۰۴/۱۲/۲۹	افزایش نرخ فروش محصولات دارویی تولیدی شرکت تنها با مجوز سازمان غذا و دارو و سندیکا های مرتبط امکان پذیر می باشد و شرکت متناسب با افزایش هزینه ها تلاش خود را در این راستا متمرکز نموده است.
------------------	--	---

بهای تمام شده

کلیه مبالغ درج شده به میلیون ریال می باشد

شرح	سال مالی منتهی به ۱۴۰۳/۱۲/۳۰ (میلیون ریال)	دوره ۶ ماهه منتهی به ۱۴۰۴/۰۶/۳۱ (میلیون ریال)	برآورد دوره ۶ ماهه منتهی به ۱۴۰۴/۱۲/۲۹
مواد مستقیم مصرفی	۱۶,۴۶۴,۷۹۳	۱۳,۳۶۷,۰۷۶	۱۱,۸۶۱,۶۳۹
دستمزد مستقیم تولید	۳,۵۹۰,۳۸۱	۳,۶۳۳,۵۴۸	۱,۷۷۹,۱۱۲
سربار تولید	۵,۶۳۱,۵۴۳	۴,۰۷۷,۱۳۰	۳,۳۹۶,۳۱۳
جمع	۲۵,۶۸۶,۷۱۷	۱۸,۹۶۷,۷۵۴	۱۷,۰۳۷,۰۶۴
هزینه جذب نشده در تولید	۰	۰	۰
جمع هزینه های تولید	۲۵,۶۸۶,۷۱۷	۱۸,۹۶۷,۷۵۴	۱۷,۰۳۷,۰۶۴
خالص موجودی کالای در جریان ساخت	(۱,۰۲۳,۳۷۰)	۵,۴۹۱	(۳۶۵,۹۳۸)
ضایعات غیرعادی	(۷۹,۸۵۱)	(۶۹,۱۷۱)	(۶۳,۱۳۷)
بهای تمام شده کالای تولید شده	۲۴,۵۸۳,۵۹۶	۱۸,۹۰۴,۰۷۴	۱۶,۶۰۸,۹۹۹
موجودی کالای ساخته شده اول دوره	۴۳۵,۰۰۹	۱,۰۱۳,۰۲۸	۷۴۸,۳۹۷
موجودی کالای ساخته شده پایان دوره	(۱,۰۱۳,۰۲۸)	(۷۴۸,۳۹۷)	(۹۳۴,۱۸۱)
بهای تمام شده کالای فروش رفته	۲۴,۰۰۶,۵۷۷	۱۹,۱۶۷,۷۰۵	۱۶,۴۲۳,۲۱۵
بهای تمام شده خدمات ارایه شده	۰	۰	۰
جمع بهای تمام شده	۲۴,۰۰۶,۵۷۷	۱۹,۱۶۷,۷۰۵	۱۶,۴۲۳,۲۱۵

برآورد شرکت از تغییرات عوامل بهای تمام شده

برآورد دوره ۶ ماهه منتهی به ۱۴۰۴/۱۲/۲۹	با توجه به افزایش قیمت عوامل تشکیل دهنده بهای تمام شده در سال ۱۴۰۴ منجمله افزایش سطح عمومی قیمت خرید ها و حقوق و دستمزد کارکنان ، پیش بینی می گردد بهای تمام شده در ادامه سال ۱۴۰۴ افزایش یابد.
«جملات آینده نگر نشان دهنده انتظارات، باورها یا پیش بینی های جاری از رویدادها و عملکرد مالی است. این جملات در معرض ریسکها، عدم قطعیتها و مفروضات غیرقطعی قرار دارند. بنابراین نتایج واقعی ممکن است متفاوت از نتایج مورد انتظار باشند.»	
اطلاعات این فرم گزیده ای از اطلاعات گزارش تفسیری مدیریت می باشد که هیئت مدیره شرکت مطابق با مفاد دستورالعمل اجرایی افشای اطلاعات شرکتهای ثبت شده نزد سازمان موظف به ارائه آن در پیوست این اطلاعیه می باشد و این اطلاعات جایگزین گزارش مذکور نیست.	

گردش مقداری - ربالی موجودی کالا

شرح محصول	واحد	دوره ۶ ماهه منتهی به ۱۴۰۴/۰۶/۳۱														
		موجودی اول دوره			تولید			تعدیلات			فروش			موجودی پایان دوره		
		مقدار	نرخ - ریال	بهای تمام شده - میلیون ریال	مقدار	نرخ - ریال	بهای تمام شده - میلیون ریال	مقدار	نرخ - ریال	بهای تمام شده - میلیون ریال	مقدار	نرخ - ریال	بهای تمام شده - میلیون ریال	مقدار	نرخ - ریال	بهای تمام شده - میلیون ریال
آمیول	هزار عدد	۴,۴۹۲	۹۳,۶۴۹,۸۲۲	۴۱۶,۱۸۳	۶۳,۶۶۳	۷۴,۹۳۳,۴۵۷	۴,۷۷۰,۴۲۵	(۳۵۶)	۹۱,۳۱۶,۴۰۶	(۲۳,۳۷۷)	۶۳,۳۵۶	۷۸,۰۴۳,۳۱۶	۴,۹۴۴,۴۴۹	۴,۵۴۳	۴۸,۱۵۸,۰۴۵	۲۱۸,۷۸۳
قرص	هزار عدد	۵۲,۴۰۹	۳,۶۶۰,۸۶۰	۱۹۱,۸۶۳	۱,۱۴۴,۳۶۷	۴,۱۴۶,۴۱۲	۴,۷۴۵,۰۱۷	(۳,۹۱۴)	۳,۰۴۹,۵۶۶	(۱۱,۹۳۶)	۱,۱۶۹,۷۴۸	۴,۱۶۱,۷۴۳	۴,۸۶۸,۱۹۱	۳۳,۱۱۴	۳,۴۵۵,۳۰۸	۵۶,۷۵۳

دوره ۶ ماهه منتهی به ۱۴۰۲/۰۶/۳۱														واحد	شرح محصول	
موجودی پایان دوره			فروش			تعدیلات			تولید			موجودی اول دوره				
بهای تمام شده - میلیون ریال	نرخ - ریال	مقدار	بهای تمام شده - میلیون ریال	نرخ - ریال	مقدار	بهای تمام شده - میلیون ریال	نرخ - ریال	مقدار	بهای تمام شده - میلیون ریال	نرخ - ریال	مقدار	بهای تمام شده - میلیون ریال	نرخ - ریال			مقدار
۸۷,۸۵۲	۳۸۵,۳۳۷,۰۱۳	۳۰۸	۱,۷۹۷,۸۰۳	۳۷۳,۸۸۸,۳۳۰	۶,۵۶۴	(۵۰۳)	۱۶۷,۶۶۶,۶۶۷	(۳)	۱,۸۳۲,۹۱۳	۳۷۷,۳۷۷,۸۷۵	۶,۶۰۸	۵۳,۳۲۴	۱۹۹,۴۳۲,۳۲۱	۲۶۷	هزار عدد	شربت و سوسپانسیون
۱۶۹,۴۴۶	۱۳۹,۱۱۸,۳۳۷	۱,۳۱۸	۳,۶۷۴,۴۱۳	۱۵۰,۶۳۷,۲۰۹	۱۷,۷۵۴	(۱۲۴)	۴۱,۳۳۳,۳۳۳	(۳)	۳,۶۶۰,۷۶۶	۱۵۳,۳۳۱,۷۵۸	۱۷,۳۵۳	۱۸۳,۳۱۷	۱۱۳,۹۵۷,۴۶۰	۱,۶۲۳	هزار عدد	سرم
۱۴۳,۵۸۳	۶۱,۳۷۳,۳۱۳	۳,۳۳۷	۱,۳۱۹,۱۴۵	۵۹,۷۳۴,۹۵۱	۳۲,۰۸۷	(۵۲)	۵۳,۰۰۰,۰۰۰	(۱)	۱,۴۴۱,۸۰۹	۶۰,۰۸۷,۸۹۳	۳۳,۹۹۵	۱۹,۹۷۱	۴۷,۵۵۰,۰۰۰	۴۳۰	هزار عدد	کارتیج
۳۶,۷۲۸	۳۳۱,۰۹۶,۷۷۴	۶۲	۳۳۳,۳۳۹	۴۰۱,۳۱۸,۰۵۴	۸۵۳	(۶۷۷)	۵۶,۴۱۶,۶۶۷	(۱۲)	۳۶۹,۴۴۳	۴۰۱,۱۳۳,۴۶۵	۹۳۱	۳۰۱	۳۳,۵۰۰,۰۰۰	۶	هزار عدد	کرم و پماد و زل
۸,۴۸۴	۳۱,۸۰۹,۷۶۹	۳۸۹	۱,۳۴۸,۸۰۳	۸,۴۳۶,۰۳۴	۱۴۸,۰۳۳	(۶,۹۴۳)	۸,۳۷۳,۹۴۵	(۸۲۹)	۱,۳۳۵,۱۶۶	۸,۵۷۳,۷۳۱	۱۴۴,۰۶۴	۳۹,۰۶۳	۵,۶۰۴,۱۳۶	۵,۱۸۶	هزار عدد	کپسول
۳۴,۶۵۶	۶۶۶,۴۶۱,۵۳۸	۵۳	۱,۵۳۸,۱۸۸	۶۷۵,۸۳۹,۵۳۵	۳,۳۷۶	(۳۵,۱۱۸)	۱,۰۰۴,۷۳۰,۰۰۰	(۳۵)	۱,۴۸۳,۷۳۶	۶۷۳,۵۹۱,۱۱۵	۳,۳۰۶	۱۱۴,۳۳۶	۷۷۷,۰۴۷,۶۱۹	۱۴۷	هزار عدد	ویال تزریقی
.	.	.	۹۷,۶۸۵	۱۱۹,۵۶۵,۴۸۳	۸۱۷	.	.	(۱)	۹۵,۲۰۳	۱۱۹,۳۰۲,۰۰۵	۷۹۸	۳,۴۸۳	۱۳۴,۱۰۰,۰۰۰	۳۰	هزار عدد	قطره خوراکی
۱,۰۷۲	۳۱۴,۴۰۰,۰۰۰	۵	۸۸,۱۳۸	۱۰۳,۴۷۴,۶۱۹	۸۶۰	(۱۳۰)	۱۳۰,۰۰۰,۰۰۰	(۱)	۸۸,۷۰۹	۱۰۳,۹۱۰,۶۷۳	۸۶۳	۶۳۱	۱۵۵,۳۵۰,۰۰۰	۴	هزار عدد	قطره چشمی
.	.	.	۷۷,۴۸۶	۶۶,۱۱۴,۳۳۴	۱,۱۷۳	(۱۳)	.	.	۷۷,۴۹۸	۶۶,۱۳۴,۵۷۳	۱,۱۷۳	.	.	.	هزار عدد	شیاف
.	.	.	۵۳,۰۵۸	۱۷۰,۰۵۷,۶۹۳	۳۱۳	.	.	.	۵۳,۰۵۸	۱۷۰,۰۵۷,۶۹۳	۳۱۳	.	.	.	هزار عدد	بودر
.	هزار عدد	لوسیون
۳,۰۴۱	۳,۱۵۷,۵۰۵	۹۴۶	۱۱۷,۵۳۰	۱۰,۳۱۳,۸۹۵	۱۱,۵۰۸	.	.	.	۱۱۸,۶۱۵	۹,۷۱۹,۳۵۴	۱۳,۳۰۴	۹۵۶	۳,۸۲۴,۰۰۰	۳۵۰	هزار عدد	تولیدات کارمزدی
.	.	.	۵۸۷	۳,۶۴۵,۹۶۳	۱۶۱	(۳۰۰)	(۳۷,۵۰۰,۰۰۰)	۸	۸۸۷	۵,۷۹۷,۳۸۶	۱۵۳	.	.	.	کیلو گرم	محصول نیمه ساخته
۷۴۸,۳۹۷			۱۹,۱۶۷,۷۰۵			(۶۹,۱۷۱)			۱۸,۹۷۳,۳۴۵			۱,۰۱۲,۰۲۸				جمع کل

گردش مقداری - ریالی موجودی کالا (برآوردی)

برآورد دوره ۶ ماهه منتهی به ۱۴۰۴/۱۲/۲۹														واحد	شرح محصول	
موجودی پایان دوره			فروش			تعدیلات			تولید			موجودی اول دوره				
بهای تمام شده - میلیون ریال	نرخ - ریال	مقدار	بهای تمام شده - میلیون ریال	نرخ - ریال	مقدار	بهای تمام شده - میلیون ریال	نرخ - ریال	مقدار	بهای تمام شده - میلیون ریال	نرخ - ریال	مقدار	بهای تمام شده - میلیون ریال	نرخ - ریال			مقدار
۴۰۹,۶۱۰	۹۶,۶۹۷,۳۵۶	۴,۳۳۶	۸۴۶,۷۹۸	۸۱,۸۶۳,۶۸۹	۱۰,۳۳۴	.	.	.	۱,۰۳۷,۶۳۶	۱۰۳,۳۸۰,۰۹۴	۱۰,۰۳۷	۳۱۸,۷۸۳	۴۸,۱۵۸,۰۴۵	۴,۵۴۳	هزار عدد	آمیول
۱۹۳,۳۳۹	۳,۹۶۶,۱۶۱	۴۸,۴۹۵	۴,۰۵۸,۳۰۳	۸,۴۸۳,۷۱۸	۴۷۸,۴۳۰	.	.	.	۴,۱۹۳,۸۸۹	۸,۳۳۴,۴۹۵	۵۰۳,۸۰۱	۵۶,۷۵۳	۳,۴۵۵,۳۰۸	۳۳,۱۱۴	هزار عدد	قرص
۵۷,۶۶۶	۳۱۸,۴۳۱,۸۱۸	۳۶۴	۱,۸۳۹,۸۷۵	۱۷۸,۳۴۶,۱۵۳	۱۰,۳۶۶	.	.	.	۱,۷۹۹,۶۸۸	۱۷۶,۰۶۰,۳۶۳	۱۰,۳۳۳	۸۷,۸۵۳	۳۸۵,۳۳۷,۰۱۳	۳۰۸	هزار عدد	شربت و سوسپانسیون
۱۸۷,۴۷۳	۱۹۵,۸۹۶,۵۵۳	۹۵۷	۸۶۷,۵۹۴	۴۹,۳۵۵,۹۳۳	۱۷,۶۱۴	.	.	.	۸۸۵,۶۲۱	۵۱,۰۳۵,۶۱۳	۱۷,۳۵۳	۱۶۹,۴۴۶	۱۳۹,۱۱۸,۳۳۷	۱,۳۱۸	هزار عدد	سرم
۳۳,۳۰۰	۵۳,۹۸۳,۳۹۴	۴۱۹	۵۱۸,۶۷۵	۳۶,۶۴۷,۷۰۷	۱۴,۱۵۳	.	.	.	۳۹۸,۳۹۳	۳۳,۵۲۶,۹۰۹	۱۳,۳۴۵	۱۴۳,۵۸۳	۶۱,۳۷۳,۳۱۳	۳,۳۳۷	هزار عدد	کارتیج
۱,۳۶۵	۵۶,۸۷۵,۰۰۰	۳۴	۱,۰۵۶,۶۱۴	۱۰۶,۳۳۱,۳۸۷	۹,۹۳۷	.	.	.	۱,۰۳۱,۳۵۱	۱۰۴,۱۷۷,۳۹۱	۹,۸۹۹	۳۶,۷۲۸	۴۳۱,۰۹۶,۷۷۴	۶۲	هزار عدد	کرم و پماد و زل
۳۴,۵۴۱	۵,۶۳۳,۵۴۵	۴,۳۵۷	۷۳۳,۳۸۳	۹,۱۰۵,۱۳۰	۷۹,۳۳۸	.	.	.	۷۳۸,۴۳۹	۸,۸۶۴,۱۷۵	۸۳,۳۰۶	۸,۴۸۴	۳۱,۸۰۹,۷۶۹	۳۸۹	هزار عدد	کپسول
۹۳,۶۳۱	۷۶۱,۱۴۶,۳۴۱	۱۳۳	۴,۹۸۱,۴۷۶	۷۳۶,۶۸۶,۷۷۹	۶,۷۶۳	.	.	.	۵,۰۴۰,۴۴۱	۷۳۷,۶۶۱,۴۹۶	۶,۸۳۳	۳۴,۶۵۶	۶۶۶,۴۶۱,۵۳۸	۵۳	هزار عدد	ویال تزریقی
۳,۷۷۸	۱۴۶,۳۱۰,۵۳۶	۱۹	۱۴۳,۷۳۸	۱۷۳,۵۵۴,۶۳۳	۸۳۳	.	.	.	۱۴۶,۵۱۶	۱۷۱,۹۶۷,۱۳۶	۸۵۳	.	.	.	هزار عدد	قطره خوراکی
۱,۵۱۳	۳۳,۳۵۰,۰۰۰	۶۸	۷۴۴,۱۹۷	۱۸۶,۰۴۹,۳۵۰	۴,۰۰۰	.	.	.	۷۴۴,۶۳۸	۱۸۳,۳۷۳,۹۵۱	۴,۰۶۳	۱,۰۷۲	۳۱۴,۴۰۰,۰۰۰	۵	هزار عدد	قطره چشمی

برآورد دوره ۶ ماهه منتهی به ۱۳۰۴/۱۲/۲۹															واحد	شرح محصول
موجودی پایان دوره			فروش			تعدیلات			تولید			موجودی اول دوره				
مبلغ	نرخ	مقدار	مبلغ	نرخ	مقدار	مبلغ	نرخ	مقدار	مبلغ	نرخ	مقدار	مبلغ	نرخ	مقدار		
میلیون ریال	ریال		میلیون ریال	ریال		میلیون ریال	ریال		میلیون ریال	ریال		میلیون ریال	ریال			
۰	۰	۰	۳۷۸,۹۶۱	۱۷,۲۱۱,۳۱۵	۱۶,۲۰۸	۰	۰	۰	۳۷۸,۹۶۱	۱۷,۲۱۱,۳۱۵	۱۶,۲۰۸	۰	۰	۰	هزارعدد	شیاف
۲۰۴	۳,۹۳۳,۰۷۷	۵۲	۱۱۳,۶۰۷	۱,۱۵۹,۳۵۵,۱۰۲	۹۸	۰	۰	۰	۱۱۳,۸۱۱	۷۵۸,۷۴۰,۰۰۰	۱۵۰	۰	۰	۰	هزارعدد	پودر
۰	۰	۰	۴۸,۵۳۳	۱۴۷,۰۳۶,۳۶۴	۳۳۰	۰	۰	۰	۴۸,۵۳۳	۱۴۷,۰۳۶,۳۶۴	۳۳۰	۰	۰	۰	هزارعدد	لوسیون
۳,۶۴۰	۳,۴۳۴,۳۷۱	۱,۰۶۳	۲۱۳,۴۷۴	۱۱,۳۵۰,۱۰۷	۱۸,۷۳۰	۰	۰	۰	۲۱۴,۰۷۳	۱۱,۳۶۴,۳۹۵	۱۸,۸۳۷	۳,۰۴۱	۳,۱۵۷,۵۰۵	۹۴۶	هزارعدد	تولیدات کارمزدی
۰	۰	۰	۰	۰	۰	۰	۰	۰	۰	۰	۰	۰	۰	۰	کیلو گرم	محصول نیمه ساخته
۹۹۶,۹۵۰			۱۶,۴۳۳,۲۱۵			۰			۱۶,۶۷۱,۷۶۸			۷۴۸,۳۹۷				جمع کل

گردش مقداری - ریالی موجودی کالا (برآوردی پایان سال آینده)

خرید و مصرف مواد اولیه

دوره ۶ ماهه منتهی به ۱۳۰۴/۰۶/۳۱															واحد	شرح
موجودی پایان دوره			مصرف			خرید طی دوره			موجودی اول دوره							
مبلغ	نرخ	مقدار	مبلغ	نرخ	مقدار	مبلغ	نرخ	مقدار	مبلغ	نرخ	مقدار	مبلغ	نرخ	مقدار		
میلیون ریال	ریال		میلیون ریال	ریال		میلیون ریال	ریال		میلیون ریال	ریال		میلیون ریال	ریال			
															مواد اولیه داخلی:	
۶,۰۴۸,۳۷۳	۶,۰۴۸,۳۷۳,۰۰۰,۰۰۰	۱	۵,۱۳۱,۴۴۹	۵,۱۳۱,۴۴۹,۰۰۰,۰۰۰	۱	۵,۶۷۵,۸۴۱	۵,۶۷۵,۸۴۱,۰۰۰,۰۰۰	۱	۵,۴۹۳,۹۸۱	۵,۴۹۳,۹۸۱,۰۰۰,۰۰۰	۱	۰	۰	۰	مواد اولیه	
۴,۱۷۷,۴۱۷	۴,۱۷۷,۴۱۷,۰۰۰,۰۰۰	۱	۵,۳۷۳,۷۹۱	۵,۳۷۳,۷۹۱,۰۰۰,۰۰۰	۱	۶,۳۵۴,۶۸۴	۶,۳۵۴,۶۸۴,۰۰۰,۰۰۰	۱	۳,۱۹۶,۵۲۴	۳,۱۹۶,۵۲۴,۰۰۰,۰۰۰	۱	.	.	.	مواد بسته بندی	
۱۰,۳۲۵,۷۹۰			۱۰,۴۹۵,۲۴۰			۱۳,۰۳۰,۵۲۵			۸,۶۹۰,۵۰۵						جمع مواد اولیه داخلی	
															مواد اولیه وارداتی:	
۷۳۳,۳۹۱	۷۳۳,۳۹۱,۰۰۰,۰۰۰	۱	۱,۳۶۷,۶۷۵	۱,۳۶۷,۶۷۵,۰۰۰,۰۰۰	۱	۱,۳۵۸,۱۵۳	۱,۳۵۸,۱۵۳,۰۰۰,۰۰۰	۱	۷۳۳,۸۱۳	۷۳۳,۸۱۳,۰۰۰,۰۰۰	۱	۰	۰	۰	مواد اولیه	
۳۴۳,۶۹۸	۳۴۳,۶۹۸,۰۰۰,۰۰۰	۱	۵۰۴,۱۶۱	۵۰۴,۱۶۱,۰۰۰,۰۰۰	۱	۴۶۱,۳۴۰	۴۶۱,۳۴۰,۰۰۰,۰۰۰	۱	۳۸۶,۵۱۹	۳۸۶,۵۱۹,۰۰۰,۰۰۰	۱	.	.	.	مواد بسته بندی	
۹۶۶,۹۸۹			۱,۷۷۱,۸۳۶			۱,۷۱۹,۴۹۳			۱,۰۱۹,۳۳۳						جمع مواد اولیه وارداتی	
۱۱,۱۹۳,۷۷۹			۱۳,۳۶۷,۰۷۶			۱۳,۷۵۰,۰۱۸			۹,۷۰۹,۸۲۷						جمع کل	

خرید و مصرف مواد اولیه (برآوردی)

برآورد دوره ۶ ماهه منتهی به ۱۳۰۴/۱۲/۲۹															واحد	شرح
موجودی پایان دوره			مصرف			خرید طی دوره			موجودی اول دوره							
مبلغ	نرخ	مقدار	مبلغ	نرخ	مقدار	مبلغ	نرخ	مقدار	مبلغ	نرخ	مقدار	مبلغ	نرخ	مقدار		
میلیون ریال	ریال		میلیون ریال	ریال		میلیون ریال	ریال		میلیون ریال	ریال		میلیون ریال	ریال			
															مواد اولیه داخلی:	
۵,۸۳۳,۹۵۷	۵,۸۳۳,۹۵۷,۰۰۰,۰۰۰	۱	۷,۷۸۱,۸۱۷	۷,۷۸۱,۸۱۷,۰۰۰,۰۰۰	۱	۷,۵۵۷,۴۰۱	۷,۵۵۷,۴۰۱,۰۰۰,۰۰۰	۱	۶,۰۴۸,۳۷۳	۶,۰۴۸,۳۷۳,۰۰۰,۰۰۰	۱	۰	۰	۰	مواد اولیه	
۳,۵۳۰,۷۶۸	۳,۵۳۰,۷۶۸,۰۰۰,۰۰۰	۱	۳,۸۱۰,۷۱۷	۳,۸۱۰,۷۱۷,۰۰۰,۰۰۰	۱	۱,۱۶۴,۰۶۸	۱,۱۶۴,۰۶۸,۰۰۰,۰۰۰	۱	۴,۱۷۷,۴۱۷	۴,۱۷۷,۴۱۷,۰۰۰,۰۰۰	۱	.	.	.	مواد بسته بندی	
۸,۳۵۴,۷۳۵			۱۰,۵۹۳,۵۳۴			۸,۷۲۱,۴۶۹			۱۰,۳۲۵,۷۹۰						جمع مواد اولیه داخلی	
															مواد اولیه وارداتی:	
۷۹۱,۶۸۹	۷۹۱,۶۸۹,۰۰۰,۰۰۰	۱	۱,۰۳۴,۶۰۸	۱,۰۳۴,۶۰۸,۰۰۰,۰۰۰	۱	۱,۱۰۳,۰۰۶	۱,۱۰۳,۰۰۶,۰۰۰,۰۰۰	۱	۷۳۳,۳۹۱	۷۳۳,۳۹۱,۰۰۰,۰۰۰	۱	۰	۰	۰	مواد اولیه	

برآورد دوره ۶ ماهه منتهی به ۱۴۰۲/۱۲/۲۹											واحد	شرح
موجودی پایان دوره			مصرف			خرید طی دوره			موجودی اول دوره			
مبلغ	نرخ	مقدار	مبلغ	نرخ	مقدار	مبلغ	نرخ	مقدار	مبلغ	نرخ	مقدار	
میلیون ریال	ریال		میلیون ریال	ریال		میلیون ریال	ریال		میلیون ریال	ریال		
۳۱۶,۶۸۵	۳۱۶,۶۸۵,۰۰۰,۰۰۰	۱	۳۳۴,۴۹۶	۳۳۴,۴۹۶,۰۰۰,۰۰۰	۱	۳۰۷,۴۸۳	۳۰۷,۴۸۳,۰۰۰,۰۰۰	۱	۳۴۳,۶۹۸	۳۴۳,۶۹۸,۰۰۰,۰۰۰	۱	مواد بسته بندی
۱,۱۰۸,۳۷۴			۱,۲۶۹,۱۰۴			۱,۴۱۰,۴۸۹			۹۶۶,۹۸۹			جمع مواد اولیه وارداتی
۹,۴۶۳,۰۹۹			۱۱,۸۶۱,۶۳۸			۱۰,۱۳۱,۹۵۸			۱۱,۱۹۳,۷۷۹			جمع کل

خرید و مصرف مواد اولیه (برآوردی پایان سال آینده)

برآورد شرکت از تغییرات نرخ خرید مواد اولیه

نرخ خرید مواد اولیه	برآورد دوره ۶ ماهه منتهی به ۱۴۰۴/۱۲/۲۹	با توجه به پیش بینی افزایش قیمت عوامل تشکیل دهنده بهای تمام شده منجمله افزایش نرخ ارز ، دستمزد، هزینه های مواد اولیه و جانبی تولید پیش بینی می گردد نرخ خرید مواد اولیه در ادامه سال ۱۴۰۴ افزایش یابد.
«جملات آینده نگر نشان دهنده انتظارات، باورها یا پیش بینی های جاری از رویدادها و عملکردهای مالی است. این جملات در معرض ریسک ها، عدم قطعیت ها و مفروضات غیرقطعی قرار دارند. بنابراین نتایج واقعی ممکن است متفاوت از نتایج مورد انتظار باشند.»		
اطلاعات این فرم گزیده ای از اطلاعات گزارش تفسیری مدیریت می باشد که هیئت مدیره شرکت مطابق با مفاد دستورالعمل اجرایی افشای اطلاعات شرکتهای ثبت شده نزد سازمان موظف به ارائه آن در پیوست این اطلاعیه می باشد و این اطلاعات جایگزین گزارش مذکور نیست.		

هزینه های سربار و هزینه های عمومی و اداری شرکت

کلیه مبالغ درج شده به میلیون ریال می باشد

شرح	هزینه سربار		هزینه های اداری، عمومی و فروش	
	سال مالی منتهی به ۱۴۰۲/۱۲/۳۰	دوره ۶ ماهه منتهی به ۱۴۰۲/۰۶/۳۱	سال مالی منتهی به ۱۴۰۲/۱۲/۳۰	برآورد دوره ۶ ماهه منتهی به ۱۴۰۲/۱۲/۲۹
هزینه حقوق و دستمزد	۴,۱۵۵,۸۶۰	۳,۹۶۶,۳۱۰	۷۶۲,۹۰۱	۵۵۲,۸۳۴
هزینه استهلاک	۳۵۶,۱۳۴	۱۹۱,۶۰۵	۱۶,۰۵۷	۷,۲۶۷
هزینه انرژی (آب، برق، گاز و سوخت)	۱۷۰,۲۰۲	۱۸۰,۵۶۹	۳,۳۴۱	۳,۶۷۳
هزینه مواد مصرفی	۷۵۶,۷۵۹	۴۷۶,۱۱۹	۳۳,۵۱۸	۳۰,۴۴۰
هزینه تبلیغات	۰	۰	۲۸,۱۲۲	۷۵,۲۴۶
حق العمل و کمیسیون فروش	۰	۰	۰	۰
هزینه خدمات پس از فروش	۰	۰	۰	۰
هزینه مطالبات مشکوک الوصول	۰	۰	۰	۰
هزینه حمل و نقل و انتقال	۰	۰	۰	۰
سایر هزینه ها	۹۰,۰۰۲	۴۷,۸۸۹	۹۴,۶۰۲	۷۸,۱۸۲
هزینه حق الزحمه خرید خدمات	۱۰۳,۵۸۶	۳۱۴,۶۳۸	۱,۶۵۵	۱,۳۷۵
انتقال سهم از هزینه های خدماتی	۰	۰	۳۱۸,۵۳۰	۱۷۸,۰۱۸
جمع	۵,۶۳۱,۵۴۳	۴,۰۷۷,۱۳۰	۱,۲۶۸,۷۲۶	۹۲۶,۰۳۶

برآورد شرکت از تغییرات هزینه های عمومی ، اداری ، تشکیلاتی و خالص سایر درآمدها (هزینه های عملیاتی)

برآورد دوره ۶ ماهه منتهی به ۱۴۰۴/۱۲/۲۹	با توجه به پیش بینی افزایش قیمت عوامل تشکیل دهنده بهای تمام شده منجمله دستمزد، مواد اولیه و جانبی تولید پیش بینی می گردد به تناسب این افزایش قیمت، این عوامل نیز در سال ۱۴۰۴ افزایش یابد.
--	---

وضعیت کارکنان

شرح	سال مالی منتهی به ۱۴۰۳/۱۲/۳۰	دوره ۶ ماهه منتهی به ۱۴۰۴/۰۶/۳۱	برآورد دوره ۶ ماهه منتهی به ۱۴۰۴/۱۲/۲۹
تعداد پرسنل تولیدی شرکت	۵۵۲	۶۱۲	۶۳۰
تعداد پرسنل غیر تولیدی شرکت	۶۳۴	۶۰۶	۶۵۷

وضعیت ارزی

کلیه مبالغ درج شده به میلیون ریال می باشد

شرح	نوع ارز	سال مالی منتهی به ۱۴۰۳/۱۲/۳۰			دوره ۶ ماهه منتهی به ۱۴۰۴/۰۶/۳۱			برآورد دوره ۶ ماهه منتهی به ۱۴۰۴/۱۲/۲۹		
		نرخ میانگین تسعیر ارز	مبلغ ارزی	مبلغ ریالی-میلیون ریال	نرخ میانگین تسعیر ارز	مبلغ ارزی	مبلغ ریالی-میلیون ریال	نرخ میانگین تسعیر ارز	مبلغ ارزی	مبلغ ریالی-میلیون ریال
بدهی های ارزی پایان دوره	دلار	۲۰۸,۹۶۸	۲۴۶,۵۹۸	۷۶,۱۹۱	۶۸۳,۹۹۷	۲۳۱,۳۴۳	۶۵۰,۰۰۰	۵۱۳,۳۲۰	۱۶۱,۵۴۹	
داراییهای ارزی پایان دوره	دلار	۴۱۰,۴۵۷	۱,۰۲۵,۴۵۰	۴۳۰,۹۰۴	۴۳۸,۰۴۸	۱,۱۳۲,۷۵۴	۶۵۰,۰۰۰	۱,۲۷۱,۴۶۲	۶۱۸,۳۱۱	
مصارف ارزی طی دوره	دلار	۳۳۲,۲۸۲	۶,۸۳۶,۸۷۴	۲,۲۰۳,۴۰۴	۶۸۹,۸۲۰	۴,۶۹۶,۱۳۸	۶۵۰,۰۰۰	۴,۵۷۵,۳۴۲	۲,۵۴۸,۶۳۰	
منابع ارزی طی دوره	دلار	۳۷۰,۳۸۷	۱,۳۷۶,۵۲۶	۴۷۳,۶۸۳	۶۸۸,۱۱۹	۱۸۸,۱۹۷	۶۵۰,۰۰۰	۲,۴۴۴,۰۲۹	۱,۳۴۰,۳۴۳	

«حملات آینده‌نگر نشان‌دهنده انتظارات، باورها یا پیش‌بینی‌های جاری از رویدادها و عملکرد مالی است. این حملات در معرض ریسک‌ها، عدم قطعیت‌ها و مفروضات غیرقطعی قرار دارند. بنابراین نتایج واقعی ممکن است متفاوت از نتایج مورد انتظار باشند.»

توضیحات درخصوص وضعیت ارزی

شرکت، معاملاتی را به ارز انجام می دهد که در نتیجه، در معرض آسیب پذیری از نوسانات نرخ ارز قرار می گیرد. با توجه به وارداتی بودن عمده اقلام اولیه و جانبی آسیب پذیری از نوسان نرخ ارز از طریق پیگیری و تلاش در جهت تخصیص ارز در اولویت اول به نرخ ارز رسمی و در اولویت دوم ارز نیمايي و استفاده بهينه از ارز حاصل صورت می پذیرد و در صورت تغییر نرخ ارز پیگیری لازم جهت اخذ قیمت‌های فروش جدید از مراجع ذریبط صورت می پذیرد.

اطلاعات این فرم گزیده ای از اطلاعات گزارش تفسیری مدیریت می باشد که هیئت مدیره شرکت مطابق با مفاد دستورالعمل اجرایی افشای اطلاعات شرکتهای ثبت شده نزد سازمان موظف به ارائه آن در پیوست این اطلاعیه می باشد و این اطلاعات جایگزین گزارش مذکور نیست.

تشریح برنامه های شرکت جهت تکمیل طرح های توسعه

کلیه مبالغ درج شده به میلیون ریال می باشد

نام طرح	هزینه های برآوردی ریالی طرح - میلیون ریال	هزینه های برآوردی ارزی طرح	نوع ارز	هزینه های انجام شده تا تاریخ ۱۴۰۴/۰۶/۳۱ - میلیون ریال	هزینه های برآوردی تکمیل طرح- میلیون ریال	منابع تامین مالی			نرخ IRR	درصد پیشرفت در تاریخ ۱۴۰۳/۱۲/۳۰	درصد پیشرفت در تاریخ ۱۴۰۴/۰۶/۳۱	درصد پیشرفت فیزیکی برآوردی طرح در تاریخ ۱۴۰۴/۱۲/۲۹	تاریخ برآوردی بهره برداری از طرح	تشریح تاثیر طرح در فعالیتهای آتی شرکت	توضیحات
						ارزی ریالی	مالي	تأمین							
پروژه تجهیز خط کنترل ذره ای آمبول	۱۱۲,۰۰۰	۱۵۶,۰۰۰	یورو	۱۶۱,۱۲۴	۰	۰	۰	۰	۰	۰	۰	۱۰۰	۱۴۰۴/۰۶/۳۱	این پروژه جهت جایگزینی با دستگاه کنترل ذره ای موجود به دلیل فرسودگی و قدیمی بودن تجهیزات و همچنین افزایش ظرفیت تولید می باشد

توضیحات درخصوص تشریح برنامه های شرکت جهت تکمیل طرح های توسعه

وضعیت شرکت‌های سرمایه‌پذیر

کلیه مبالغ درج شده به میلیون ریال می باشد

نام شرکت	سال مالی منتهی به ۱۴۰۳/۱۲/۳۰			دوره ۶ ماهه منتهی به ۱۴۰۴/۰۶/۳۱				برآورد دوره ۶ ماهه منتهی به ۱۴۰۴/۱۲/۲۹				
	درصد مالکیت	بهای تمام شده	سال مالی شرکت سرمایه پذیر	درآمد هر سهم	بهای تمام شده	درآمد هر سهم	درآمد نقدی هر سهم	درآمد هر سهم	بهای تمام شده	درآمد هر سهم	درآمد نقدی هر سهم	درآمد سرمایه گذاری - میلیون ریال
توزیع دارو پخش	۰	۲۹	۱۴۰۴/۱۲/۲۹	۰	۲۹	۰	۰	۰	۲۹	۰	۰	۰

نام شرکت	سال مالی منتهی به ۱۴۰۳/۱۲/۳۰				دوره ۶ ماهه منتهی به ۱۴۰۴/۰۶/۳۱				برآورد دوره ۶ ماهه منتهی به ۱۴۰۴/۱۲/۲۹				
	درصد مالکیت	بهای تمام شده	سال مالی شرکت سرمایه پذیر	درآمد سرمایه گذاری - میلیون ریال	درصد مالکیت	بهای تمام شده	درآمد هر سهم	درآمد نقدی هر سهم	درآمد سرمایه گذاری - میلیون ریال	درصد مالکیت	بهای تمام شده	درآمد هر سهم	درآمد نقدی هر سهم
شرکت توزیع داروهای دامی داروپخش	۰	۵	۱۴۰۴/۱۲/۲۹	۰	۰	۰	۰	۷	۰	۵	۰	۰	۰
پخش دارویی اکسیر	۱	۵,۰۰۰	۱۴۰۴/۱۲/۲۹	۱۴,۷۵۰	۱	۵,۸۰۰	۰	۱۲,۱۳۳	۰	۵,۸۰۰	۰	۰	۰
داروپخش باکو	۰	۱,۸۶۸	۱۴۰۴/۱۲/۲۹	۰	۰	۱,۸۶۸	۰	۰	۰	۱,۸۶۸	۰	۰	۰
شیمی دارویی داروپخش	۰	۱۷	۱۴۰۴/۱۲/۲۹	۳۷	۰	۱۷	۰	۱۲	۰	۱۷	۰	۰	۰
داروسازی اکسیر	۰	۱۶	۱۴۰۴/۱۲/۲۹	۳۱	۰	۱۶	۰	۳۶	۰	۱۶	۰	۰	۰
تولید مواد اولیه داروپخش	۰	۹	۱۴۰۴/۱۲/۲۹	۱۲	۰	۹	۰	۱۵	۰	۹	۰	۰	۰
هلدینگ داروپخش	۰	۱۹	۱۴۰۴/۱۲/۲۹	۱۷	۰	۱۹	۰	۲۰	۰	۱۹	۰	۰	۰

توضیحات در خصوص وضعیت شرکت های سرمایه پذیر

اهداف پیش بینی شده در شرکت های سرمایه پذیر این شرکت شامل : داروپخش ، داروسازی اکسیر ، شیمی دارویی داروپخش و پخش اکسیر عمدتاً مطابق برنامه پیش بینی شده صورت پذیرفته است .
«جملات آینده نگر نشان دهنده انتظارات، باورها یا پیش بینی های جاری از رویدادها و عملکرد مالی است. این جملات در معرض ریسک ها، عدم قطعیت ها و مفروضات غیرقطعی قرار دارند. بنابراین نتایج واقعی ممکن است متفاوت از نتایج مورد انتظار باشند.»
اطلاعات این فرم گزیده ای از اطلاعات گزارش تفسیری مدیریت می باشد که هیئت مدیره شرکت مطابق با مفاد دستورالعمل اجرایی افشای اطلاعات شرکتهای ثبت شده نزد سازمان موظف به ارائه آن در پیوست این اطلاعیه می باشد و این اطلاعات جایگزین گزارش مذکور نیست.

سایر درآمدهای عملیاتی

کلیه مبالغ درج شده به میلیون ریال می باشد

شرح	سال مالی منتهی به ۱۴۰۳/۱۲/۳۰	دوره ۶ ماهه منتهی به ۱۴۰۴/۰۶/۳۱	برآورد دوره ۶ ماهه منتهی به ۱۴۰۴/۱۲/۲۹
خالص کسر و اضافات انبار	۰	۱,۷۷۰	۲,۱۲۴
درآمد حاصل از فروش خدمات آزمایشگاه کنترل کیفیت	۲۶,۴۶۶	۳,۴۲۷	۴,۴۵۵
فروش ضایعات	۱۶۷,۹۱۲	۱۱۸,۳۶۱	۱۴۲,۰۳۲
سود ناشی از تسعیر دارایی ها و بدهی های ارزی عملیاتی	۰	۰	۰
سود حاصل از فروش مواد اولیه	۰	۰	۰
سایر	۲۲۵	۰	۰
جمع	۱۹۴,۶۰۳	۱۲۳,۵۵۸	۱۴۸,۶۱۱

سایر هزینه های عملیاتی

کلیه مبالغ درج شده به میلیون ریال می باشد

شرح	سال مالی منتهی به ۱۴۰۳/۱۲/۳۰	دوره ۶ ماهه منتهی به ۱۴۰۴/۰۶/۳۱	برآورد دوره ۶ ماهه منتهی به ۱۴۰۴/۱۲/۲۹
ضایعات مواد و محصول	۹۴,۱۵۲	۱۰۶,۸۹۴	۱۱۷,۵۸۲
خالص کسر و اضافات انبار	۳۳۴	۰	۰
زیان ناشی از تسعیر دارایی و بدهی های ارزی عملیاتی	۳۲,۲۴۰	۸,۲۰۴	۱۱,۴۸۵
مايه التفاوت نرخ ارز رسمي به نيمايي	۷۰۴,۱۸۱	۰	۰
جریمه مابه التفاوت نرخ از رسمي به نيمايي مواد اوليه سفارشات خارجي	۰	۷۸,۴۴۴	۰
سایر	۰	۱۰,۵۸۲	۱۰,۵۸۲

شرح	سال مالی منتهی به ۱۴۰۲/۱۲/۳۰	دوره ۶ ماهه منتهی به ۱۴۰۲/۰۶/۳۱	برآورد دوره ۶ ماهه منتهی به ۱۴۰۲/۱۲/۲۹
جمع	۸۲۰,۹۰۷	۲۰۴,۱۲۴	۱۲۹,۶۵۰

منابع تامین مالی

کلیه مبالغ درج شده به میلیون ریال می باشد

منابع تامین مالی شرکت در دوره ۶ ماهه منتهی به ۱۴۰۲/۰۶/۳۱									
محل تامین	نرخ سود	مانده اول دوره تسهیلات ارزی و ریالی (میلیون ریال)	مانده پایان دوره (اصل و فرع)				ریالی	مبلغ هزینه مالی طی دوره	سایر توضیحات
			ارزی			معادل ریالی تسهیلات ارزی (میلیون ریال)			
			نوع ارز	مبلغ ارزی	ماده پایان دوره به تفکیک سررسید				
بلند مدت	کوتاه مدت	ماده پایان دوره به تفکیک سررسید							
تسهیلات دریافتی از بانکها	۰	۱۴,۵۰۰,۹۶۵	۱۳,۵۸۰,۲۴۹	۰	۰	۰	۲,۷۳۹,۸۶۶		
تسهیلات تسویه شده از ابتدای سال مالی تا پایان دوره		۰					۰		
جمع		۱۴,۵۰۰,۹۶۵	۱۳,۵۸۰,۲۴۹	۰	۰	۰	۲,۷۳۹,۸۶۶		
							انتقال به دارایی		
							هزینه مالی دوره	۲,۷۳۹,۸۶۶	

منابع تامین مالی (برآوردی)

کلیه مبالغ درج شده به میلیون ریال می باشد

برآورد منابع تامین مالی شرکت در دوره ۶ ماهه منتهی به ۱۴۰۲/۱۲/۲۹									
محل تامین	نرخ سود	مانده اول دوره تسهیلات ارزی و ریالی (میلیون ریال)	مانده پایان دوره (اصل و فرع)				ریالی	مبلغ هزینه مالی طی دوره	سایر توضیحات
			ارزی			معادل ریالی تسهیلات ارزی (میلیون ریال)			
			نوع ارز	مبلغ ارزی	ماده پایان دوره به تفکیک سررسید				
بلند مدت	کوتاه مدت	ماده پایان دوره به تفکیک سررسید							
تسهیلات دریافتی از بانکها	۰	۱۲,۵۸۰,۲۴۹	۳۰,۰۷۳,۷۸۰	۰	۰	۰	۲,۲۳۴,۸۶۲		
تسهیلات تسویه شده از ابتدای سال مالی تا پایان دوره		۰					۰		
جمع		۱۲,۵۸۰,۲۴۹	۳۰,۰۷۳,۷۸۰	۰	۰	۰	۲,۲۳۴,۸۶۲		
							انتقال به دارایی		
							هزینه مالی دوره	۲,۲۳۴,۸۶۲	

منابع تامین مالی (برآوردی پایان سال آینده)

توضیحات در خصوص جزئیات منابع تامین مالی شرکت در پایان دوره

عمده برنامه تامین نقدینگی شرکت در وهله اول از محل وصول مطالبات فروش محصولات و در وهله دوم از محل افزایش سرمایه و اخذ تسهیلات بانکی با اولویت جایگزینی تسهیلات بانکی با نرخ مؤثر سود پایین تر نسبت به تسهیلات قبلی می باشد.

برآورد شرکت از برنامه های تامین مالی و تغییرات هزینه های مالی شرکت

پیش بینی می گردد با وصول مطالبات فروش در سه ماهه چهارم سال ۱۴۰۲ نسبت هزینه مالی به فروش در پایان سال کاهش یابد.

سایر درآمدها و هزینه های غیرعملیاتی - درآمد سرمایه گذاری ها

کلیه مبالغ درج شده به میلیون ریال می باشد

شرح	سال مالی منتهی به ۱۴۰۳/۱۲/۳۰	دوره ۶ ماهه منتهی به ۱۴۰۴/۰۶/۳۱	برآورد دوره ۶ ماهه منتهی به ۱۴۰۴/۱۲/۲۹
سود سهام	۱۴,۸۵۳	۱۲,۲۳۱	۰
جمع	۱۴,۸۵۳	۱۲,۲۳۱	۰

سایر درآمدها و هزینه های غیرعملیاتی - اقلام متفرقه

کلیه مبالغ درج شده به میلیون ریال می باشد

شرح	سال مالی منتهی به ۱۴۰۳/۱۲/۳۰	دوره ۶ ماهه منتهی به ۱۴۰۴/۰۶/۳۱	برآورد دوره ۶ ماهه منتهی به ۱۴۰۴/۱۲/۲۹
سود (زیان) ناشی از تسعیر درایی ها و بدهی های ارزی	۲۹,۷۵۸	۷۴۳	۱,۱۱۴
درآمد ناشی از فروش دارایی ثابت	۸۷۴	۶۵۶	۷۲۱
سود حاصل از سپرده های بانکی	۳,۸۲۸	۴,۵۸۵	۴,۵۸۵
سود (زیان) حاصل از فروش مواد اولیه	(۹,۳۴۱)	(۱۶,۰۸۲)	۰
تفاوت مالیات های تکلیفی و بیمه سال های قبل	(۷۳,۴۳۳)	۰	۰
درآمد اجاره	۶۳,۵۱۰	۵۳,۹۴۵	۵۳,۹۴۵
جریمه دیرکرد	(۱۷,۷۰۳)	۰	۰
سایر	(۳۳)	(۷,۸۰۵)	(۷,۵۸۵)
جمع	(۳,۵۴۹)	۲۵,۰۴۲	۵۱,۷۸۰

برنامه شرکت در خصوص تقسیم سود

کلیه مبالغ درج شده به میلیون ریال می باشد

مبلغ سود انباشته پایان سال مالی گذشته	سود سهام پیشنهادی هیئت مدیره در سال مالی گذشته	مبلغ سود خالص سال مالی گذشته	سود سهام مصوب مجمع سال مالی گذشته	پیشنهاد هیئت مدیره در خصوص درصد تقسیم سود سال مالی جاری
۶,۹۷۵,۱۴۳	۵۴۲,۵۹۱	۵,۴۲۵,۹۱۲	۲,۷۸۲,۰۰۰	۰

سایر برنامه های با اهمیت شرکت

برآورد دوره ۶ ماهه منتهی به ۱۴۰۴/۱۲/۲۹	بهبود در سید محصولات شرکت با رویکرد تولید محصولات با حاشیه سود بالاتر و انجام کامل مراحل افزایش سرمایه
--	--

سایر توضیحات با اهمیت

۱-عدم تخصیص بموقع ارز و به تبع آن تأخیر در تأمین بموقع مواد اولیه عمدتاً خارجی و تأخیر در حمل مواد خارجی به دلیل وجود تحریم. ۲-نوسانات نرخ ارز و همچنین تاثیر آن بر واردات مواد اولیه ۲-نیاز به نقدینگی با حجم بالا و به تبع آن افزایش هزینه های مالی به دلایل قید شده در بند ۲
«جملات آینده نگر نشان دهنده انتظارات، باورها یا پیش بینی های جاری از رویدادها و عملکرد مالی است. این جملات در معرض ریسک ها، عدم قطعیت ها و مفروضات غیرقطعی قرار دارند. بنابراین نتایج واقعی ممکن است متفاوت از نتایج مورد انتظار باشند.»

شرکت کارخانجات داروپخش (سهامی عام)

صورت سود و زیان

دوره شش ماهه منتهی به ۳۱ شهریور ۱۴۰۴

(مبالغ به میلیون ریال)

۶ ماهه منتهی به		یادداشت	
۱۴۰۳/۰۶/۳۱	۱۴۰۴/۰۶/۳۱		
۱۴,۶۵۱,۸۰۸	۳۵,۷۰۴,۵۵۷	۵	درآمدهای عملیاتی
(۱۰,۲۱۵,۴۰۳)	(۱۹,۱۶۷,۷۰۶)	۶	بهای تمام شده درآمدهای عملیاتی
۴,۴۳۶,۴۰۶	۱۶,۵۳۶,۸۵۱		سود ناخالص
(۵۲۰,۵۳۷)	(۹۰۲,۵۳۷)	۷	هزینه های فروش , اداری و عمومی
۱۰۳,۳۰۹	۱۲۳,۵۵۸	۸	سایر درآمدها
(۱۶,۴۸۰)	(۲۰۴,۱۲۴)	۹	سایر هزینه ها
۴,۰۰۲,۶۹۷	۱۵,۵۵۳,۷۴۸		سود عملیاتی
(۲,۳۹۱,۱۱۳)	(۲,۷۳۹,۸۶۶)	۱۰	هزینه های مالی
۸,۴۵۹	۴۷,۲۷۳	۱۱	سایر درآمدها و هزینه های غیر عملیاتی
۱,۶۲۰,۰۴۳	۱۲,۸۶۱,۱۵۵		سود قبل از مالیات
(۵۱۵,۱۸۳)	(۴,۱۶۷,۱۵۸)	۲۷	هزینه مالیات بر درآمد
۱,۱۰۴,۸۶۰	۸,۶۹۳,۹۹۶		سود خالص
سود پایه هر سهم :			
۱,۲۳۸	۲۰۳		عملیاتی (ریال)
(۸۱۳)	(۳۵)		غیر عملیاتی (ریال)
۴۲۵	۱۶۸	۱۲	سود پایه هر سهم (ریال)

از آن جایی که اقلام تشکیل دهنده صورت سود و زیان جامع محدود به سود خالص دوره بوده ، لذا صورت سود و زیان جامع ارائه نشده است .

یادداشت های توضیحی ، بخش جدایی ناپذیر صورت های مالی است .

شرکت کارخانجات داروپخش (سهامی عام)

صورت سود و زیان جامع

دوره شش ماهه منتهی به ۳۱ شهریور ۱۴۰۴

(مبالغ به میلیون ریال)		
۶ ماهه منتهی به	۶ ماهه منتهی به	یادداشت
۱۴۰۳/۰۶/۳۱	۱۴۰۴/۰۶/۳۱	
۱,۱۰۴,۸۶۰	۸,۶۹۳,۹۹۵	سود خالص
		سایر اقلام سود و زیان جامع که در دوره های آتی به صورت سود و زیان تجدید طبقه بندی نخواهد شد:
-	۰	۱۳ مازاد تجدید ارزیابی دارایی های ثابت مشهود - زمین
۱,۱۰۴,۸۶۰	۸,۶۹۳,۹۹۵	سود جامع

یادداشت های توضیحی ، بخش جدایی ناپذیر صورت های مالی است .

شرکت کارخانجات داروپخش (سهامی عام)

صورت وضعیت مالی

به تاریخ ۳۱ شهریور ۱۴۰۴

(مبالغ به میلیون ریال)

۱۴۰۳/۱۲/۳۰	۱۴۰۴/۰۶/۳۱	یادداشت
		دارایی ها
		دارایی های غیر جاری
۵۱,۳۱۶,۵۹۴	۵۱,۴۶۶,۵۵۳	۱۳ دارایی های ثابت مشهود
۹,۲۷۷	۸,۹۹۲	۱۴ دارایی های نامشهود
۶,۹۷۱	۷,۷۷۱	۱۵ سرمایه گذاری های بلند مدت
۲۶,۹۳۳	۲۵,۳۹۶	۱۶ دریافتی های بلند مدت
۸۶۴	۶,۴۶۴	۱۷ سایر دارایی ها
۵۱,۳۶۰,۶۳۹	۵۱,۵۱۵,۱۷۷	جمع دارایی های غیر جاری
		دارایی های جاری
۲,۰۱۹,۸۷۱	۶,۵۴۴,۸۰۶	۱۸ پیش پرداخت ها
۱۲,۹۸۹,۳۹۱	۱۴,۷۷۹,۵۴۶	۱۹ موجودی مواد و کالا
۲۸,۷۶۱,۵۶۵	۴۲,۲۹۴,۷۵۲	۱۶ دریافتی های تجاری و سایر دریافتی ها
۷۲۳,۳۹۱	۸۹۹,۴۲۲	۲۰ موجودی نقد
۴۴,۴۹۴,۲۱۸	۶۴,۵۱۸,۵۲۶	جمع دارایی های جاری
۲۹۰,۸۷۸	۲۹۰,۸۷۸	۲۱ دارایی غیر جاری نگهداری شده برای فروش
۴۴,۷۸۵,۰۹۵	۶۴,۸۰۹,۴۰۴	جمع دارایی های جاری
۹۶,۱۴۵,۷۳۴	۱۱۶,۳۲۴,۵۸۱	جمع دارایی ها
		حقوق مالکانه و بدهی ها
		حقوق مالکانه
۲,۶۰۰,۰۰۰	۵۱,۸۰۰,۰۰۰	۲۱ سرمایه
۲۶۰,۰۰۰	۲۶۰,۰۰۰	۲۲ اندوخته قانونی
۴۷,۷۹۹,۶۹۴	۰	۱۳ مازاد تجدید ارزیابی دارایی ها
۶,۹۷۵,۱۴۳	۱۱,۴۸۹,۱۶۶	سود انباشته
(۲۰,۴۱۶)	(۳۳,۳۴۵)	۲۳ سهام خزانه
۵۷,۶۱۴,۴۲۱	۶۳,۵۱۵,۸۲۱	جمع حقوق مالکانه
		بدهی ها
		بدهی های غیر جاری
۳۶۶,۴۷۹	۳,۱۵۹,۰۵۷	۲۸ تسهیلات مالی بلند مدت
۲,۳۹۵,۸۹۰	۲,۸۸۰,۳۱۸	۲۴ ذخیره مزایای پایان خدمت کارکنان
۲,۷۶۲,۳۶۹	۶,۰۳۹,۳۷۵	جمع بدهی های غیر جاری
		بدهی های جاری
۱۲,۱۷۳,۵۵۳	۲۱,۷۱۴,۴۹۴	۲۶ پرداختی های تجاری و سایر پرداختی ها
۱,۸۵۴,۹۶۱	۵,۶۳۷,۸۰۱	۲۷ مالیات پرداختی
۷,۵۴۰,۷۷۶	۹,۹۳۷,۵۱۳	۲۵ سود سهام پرداختی
۱۴,۱۳۴,۴۸۶	۹,۴۲۱,۱۹۲	۲۸ تسهیلات مالی
۶۵,۱۶۹	۵۸,۳۸۴	۲۹ پیش دریافت ها
۳۵,۷۶۸,۹۴۴	۴۶,۷۶۹,۳۸۵	جمع بدهی های جاری
۳۸,۵۳۱,۳۱۳	۵۲,۸۰۸,۷۶۰	جمع بدهی ها
۹۶,۱۴۵,۷۳۴	۱۱۶,۳۲۴,۵۸۱	جمع حقوق مالکانه و بدهی ها

یادداشت های توضیحی ، بخش جدایی ناپذیر صورت های مالی است .

شرکت کارخانجات داروپخش (سهامی عام)

صورت تغییرات در حقوق مالکانه

دوره شش ماهه منتهی به ۳۱ شهریور ۱۴۰۴

(مبالغ به میلیون ریال)

شش ماهه منتهی به ۳۱ شهریور ۱۴۰۴

جمع کل	سهام خزانه	سود انباشته	مازاد تجدید ارزیابی دارایی ها	انداخته قانونی	سرمایه	
۵۷,۶۱۴,۴۲۱	(۲۰,۴۱۶)	۶,۹۷۵,۱۴۳	۴۷,۷۹۹,۶۹۴	۲۶۰,۰۰۰	۲,۶۰۰,۰۰۰	مانده در ۱۴۰۴/۱۰/۱
۸,۶۹۳,۹۹۵	.	۸,۶۹۳,۹۹۵	.	.	.	تغییرات حقوق مالکانه در دوره شش ماهه ۱۴۰۴
(۲,۷۸۲,۰۰۰)	.	(۲,۷۸۲,۰۰۰)	.	.	.	سود خالص دوره شش ماهه منتهی به ۱۴۰۴/۰۶/۳۱
(۰)	.	(۱,۴۰۰,۳۰۶)	(۴۷,۷۹۹,۶۹۴)	.	۴۹,۲۰۰,۰۰۰	سود سهام مصوب
(۲۴,۴۶۶)	(۲۶,۸۰۰)	۲,۳۳۴	.	.	.	افزایش سرمایه
۱۳,۸۷۱	۱۳,۸۷۱	خرید سهام خزانه
۶۳,۵۱۵,۸۲۱	(۳۳,۳۴۵)	۱۱,۴۸۹,۱۶۶	.	۲۶۰,۰۰۰	۵۱,۸۰۰,۰۰۰	فروش سهام خزانه
						مانده در ۱۴۰۴/۰۶/۳۱

(مبالغ به ریال)

شش ماهه منتهی به ۳۱ شهریور ۱۴۰۳

جمع کل	سهام خزانه	سود انباشته	مازاد تجدید ارزیابی دارایی ها	انداخته قانونی	سرمایه	
۷,۰۰۵,۱۳۴	(۴,۸۲۶)	۴,۱۴۹,۹۶۰	.	۲۶۰,۰۰۰	۲,۶۰۰,۰۰۰	مانده در ۱۴۰۳/۱۰/۱
۱,۱۰۴,۸۶۰	.	۱,۱۰۴,۸۶۰	.	.	.	تغییرات حقوق مالکانه در دوره شش ماهه ۱۴۰۳
(۲,۶۰۰,۰۰۰)	.	(۲,۶۰۰,۰۰۰)	.	.	.	سود خالص دوره شش ماهه منتهی به ۱۴۰۴/۰۶/۳۱
(۱۹,۳۹۲)	(۱۹,۳۹۲)	سود سهام مصوب
۴,۹۰۴	۶,۰۴۳	(۱,۱۳۹)	.	.	.	خرید سهام خزانه
۵,۴۹۵,۵۰۷	(۱۸,۱۷۴)	۲,۶۵۳,۶۸۱	.	۲۶۰,۰۰۰	۲,۶۰۰,۰۰۰	فروش سهام خزانه
						مانده در ۱۴۰۳/۰۶/۳۱

یادداشت های توضیحی، بخش جدایی ناپذیر صورت های مالی است.

شرکت کارخانجات داروپخش (سهامی عام)

صورت جریان های نقدی

دوره شش ماهه منتهی به ۳۱ شهریور ۱۴۰۴

(مبالغ به میلیون ریال)

۶ ماهه منتهی به ۳۱/۰۶/۱۴۰۳	۶ ماهه منتهی به ۳۱/۰۶/۱۴۰۴	یادداشت
		جریان های نقدی حاصل از فعالیت های عملیاتی
۱,۵۸۲,۶۲۱	۶,۰۰۵,۲۱۴	۳۰ نقد حاصل از عملیات
(۱۲۶,۶۸۴)	(۶۰۴,۱۳۸)	پرداخت های نقدی بابت مالیات بر درآمد
۱,۴۵۵,۹۳۷	۵,۴۰۱,۰۷۶	جریان خالص ورود نقد حاصل از فعالیت های عملیاتی
		جریان های نقدی حاصل از فعالیت های سرمایه گذاری
(۱۹۵,۱۰۳)	(۳۵۷,۸۷۱)	پرداخت های نقدی برای خرید دارایی های ثابت مشهود
۱۴,۸۵۳	۱۲,۲۳۱	دریافتی های نقدی ناشی از سود سهام
۲,۴۰۲	۴,۵۸۵	دریافت های نقدی ناشی از سود سایر سرمایه گذاری ها
(۱۷۷,۸۴۸)	(۳۴۱,۰۵۶)	جریان خالص (خروج) نقد حاصل از فعالیت های سرمایه گذاری
۱,۲۷۸,۰۸۹	۵,۰۶۰,۰۲۰	جریان خالص ورود نقد قبل از فعالیت های تامین مالی
		جریان های نقدی حاصل از فعالیت های تامین مالی
۸,۸۲۵,۷۱۵	۱۱,۸۶۴,۳۷۱	دریافت های نقدی ناشی از تسهیلات
(۸,۶۵۳,۰۵۳)	(۱۴,۱۷۱,۱۵۷)	پرداخت های نقدی بابت اصل تسهیلات
(۱,۳۵۲,۷۶۸)	(۲,۱۲۳,۲۵۰)	پرداخت های نقدی بابت سود تسهیلات
(۲۳۳,۰۶۳)	(۴۵۴,۶۹۶)	پرداخت های نقدی بابت سود سهام
(۱,۴۱۳,۱۶۸)	(۴,۸۸۴,۷۳۲)	جریان خالص (خروج) نقد حاصل از فعالیت های تامین مالی
(۱۳۵,۰۸۰)	۱۷۵,۲۸۸	خالص افزایش (کاهش) در موجودی نقد
۹۰۰,۶۷۲	۷۲۳,۳۹۱	مانده موجودی نقد در ابتدای دوره
۱۵,۴۳۵	۷۴۳	تأثیر تغییرات نرخ ارز
۷۸۱,۰۲۷	۸۹۹,۴۲۲	مانده موجودی نقد در پایان دوره
۱,۴۹۹,۸۰۴	۱۲,۲۰۴	۳۱ معاملات غیر نقدی

یادداشت های توضیحی، بخش جدایی نا پذیر صورت های مالی است



شرکت کارخانجات داروپخش
Darou Pakhsh
Pharmaceutical Mfg. Co.
www.dppharma.com



شرکت کارخانجات داروپخش (سهامی عام)

گزارش تفسیری مدیریت

پیوست صورت‌های مالی دوره ۶ ماهه منتهی به ۳۱ شهریور ۱۴۰۴






گزارش تفسیری مدیریت برای دوره مالی ۶ ماهه منتهی به ۳۱ شهریور ۱۴۰۴

با یاد و نام خداوند سبحان و با اتکاء به یاری و فضل او در اجرای بند ۱ ماده ۷ دستورالعمل اجرایی افشای اطلاعات شرکت های ثبت شده نزد سازمان بورس و اوراق بهادار (مصوب مورخ ۱۳۸۶/۰۵/۰۳ و اصلاحیه های بعدی هیات مدیره سازمان بورس اوراق بهادار) ، شرکت هایی که سهم آن ها نزد سازمان بورس اوراق بهادار تهران و یا فرابورس ایران پذیرفته شده باشد ، موظف به تهیه و افشای گزارش تفسیری مدیریت در مقاطع میان دوره ای ۳ ، ۶ ، ۹ ماهه و همچنین سالانه می باشند .

به نظر اینجانبان اطلاعات مندرج در این گزارش درباره عملیات و وضع شرکت می باشد و با تأکید بر ارائه منصفانه نتایج عملکرد هیات مدیره و در جهت حفظ منافع شرکت و انطباق با مقررات قانونی و اساسنامه مصوب شرکت تهیه و ارائه گردیده است. این اطلاعات بر اساس واقعیت های موجود بوده و اثرات آنها در آینده تا حدی که در موقعیت فعلی می توان برآورد نمود به نحو صحیح و کافی در این گزارش ارائه گردیده و هیچ موضوعی که عدم آگاهی از آنها موجب گمراهی استفاده کنندگان می شود از گزارش حذف نگردیده و در تاریخ ۱۴۰۴/۰۷/۲۹ به تأیید هیات مدیره رسیده است.

امضاء	سمت	نماینده	اعضاء هیات مدیره
	رئیس هیات مدیره	آقای محمد همتی	شرکت توزیع داروپخش (سهامی عام)
	مدیر عامل	آقای دکتر فرید باقری	شرکت داروپخش (سهامی عام)
	عضو هیات مدیره ، معاونت مالی و اقتصادی	آقای بهزاد شکوری	شرکت سرمایه گذاری دارویی تامین (سهامی عام)
	عضو هیات مدیره	آقای قاسم جعفری	شرکت تولید مواد اولیه داروپخش (سهامی عام)
	عضو هیات مدیره	آقای سید محمد رسول زاده	شرکت شیمی دارویی داروپخش (سهامی عام)



فهرست مطالب

مقدمه

۱- ماهیت کسب و کار

۱-۱ ماهیت شرکت و صنعت	۷
۱-۱-۱ مواد اولیه	۸
۱-۱-۲ نحوه تامین و وضعیت بازار مواد اولیه شرکت	۸
۱-۲ جایگاه شرکت در صنعت	۸
۱-۳ جزئیات فروش	۹
۱-۳-۱ جزئیات فروش در داخل	۹
۱-۳-۲ مرادوات شرکت با دولت و نهاد های وابسته به دولت	۹
۱-۳-۲-۱ آثار ناشی از قیمت گذاری دستوری (تکلیفی)	۱۰
۱-۳-۲-۲ وضعیت پرداخت های به دولت	۱۱
۱-۳-۳ جزئیات فروش صادراتی	۱۱
۱-۴ قوانین و مقررات و سایر عوامل برون سازمانی موثر بر شرکت و احتمال تغییر در آنها از جمله مولفه های اقتصاد کلان	۱۲
۱-۵ وضعیت رقابت	۱۳
۱-۶ اطلاعات بازار گردان شرکت	۱۴

۲- اهداف مدیریت و راهبردهای مدیریت برای دستیابی به آن اهداف

۲-۱ اهداف کلان و برنامه های بلند مدت و کوتاه مدت	۱۶
۲-۲ برنامه توسعه محصولات جدید و ورود به بازار های جدید توزیع	۱۶
۲-۳ رویه های مهم حسابداری ، برآورد ها و قضاوت ها و تاثیرات تغییرات آنها بر نتایج گزارش شده	۱۶
۲-۴ سیاست های شرکت در ارتباط با راهبری شرکتی و اقدامات صورت گرفته در رابطه با آن	۱۷

۳- مهمترین منابع ، مصارف ، ریسک ها و روابط

۳-۱ منابع	۲۰
۳-۲ مصارف	۲۰
۳-۳ ریسک ها و موارد عدم اطمینان و تجزیه و تحلیل آن	۲۱
۳-۴ اطلاعات مربوط به اشخاص وابسته	۲۳
۳-۵ دعوی حقوقی له یا علیه شرکت و اثرات ناشی از آن	۲۴



۴- نتایج عملیات و چشم اندازها

- ۴-۱ نتایج عملکرد مالی و عملیاتی ۲۵
- ۴-۲ جزئیات پرداخت و آخرین وضعیت پرداخت سود سهام مطابق مصوبه آخرین مجمع ۲۹
- ۴-۳ تغییرات در پرتفوی سرمایه گذاری ها ، ترکیب داراییها و وضعیت شرکت ۲۹
- ۴-۴ تحلیل حساسیت ۳۱

۵- مهمترین معیار ها و شاخص های عملکرد برای ارزیابی عملکرد واحد تجاری در مقایسه

با اهداف اعلام شده

- ۵-۱ شاخص ها و معیار های عملکرد برای ارزیابی ۳۱

۶- اطلاعات مربوط اعضاء هیات مدیره و مدیران اجرایی و کمیته های تخصصی هیات مدیره

۷- جمع بندی



مقدمه

گزارش تفسیری مدیریت، یک عنصر مهم در اطلاع رسانی به بازار سرمایه، متمم و مکمل صورت های مالی است و باید همراه با صورت های مالی ارائه شود. گزارش تفسیری مدیریت چشم انداز واحد تجاری و سایر اطلاعاتی که در صورت های مالی ارائه نشده اند، را فراهم می کند و همچنین به عنوان مبنایی برای درک اهداف مدیریت و راهبردهای مدیریت برای دستیابی به آن اهداف بکار می رود. در گزارش تفسیری مدیریت، همچنین عوامل و روندهای اصلی که احتمال دارد عملکرد، وضعیت و پیشرفت واحد تجاری را تحت تاثیر قرار دهد را تشریح می کند.

۱. ماهیت کسب و کار

صنعت داروسازی علاوه بر اهمیتی که برای سلامت افراد جامعه دارد، می تواند نقش موثری در توسعه اقتصادی و روابط بین الملل داشته باشد. به دلیل مشکلات اقتصادی و تحریم های اعمال شده بر شرکت های ایرانی، بازار دارویی ایران سهم زیادی در بازار جهانی ندارد اما پیرو سیاست های داخلی کشور، بازار داخلی کشور تا اندازه زیادی به خودکفایی رسیده. از نقاط قوت این صنعت می توان به افزایش تقاضا به واسطه رشد طبقه و جمعیت سالمند، برخورداری از حمایت قوی دولت برای بهبود نیازهای بهداشتی مردم، وجود نیروی کار موثر در کشور نام برد و از نقاط ضعف آن نحوه قیمت گذاری توسط سازمان غذا و دارو با رشد کم قیمت فروش و تاخیر در اعلام افزایش نرخ ها، وجود قوانین و مقررات بهداشتی سخت گیرانه و حاشیه سود کمتر شرکت های داروسازی ژنریک در مقایسه با شرکت های دارویی انحصاری اشاره نمود.

تاریخچه شرکت

کارخانجات داروپخش در تابستان سال ۱۳۴۲ با همکاری شرکت داروسازی انگلیسی Allen&Hanburys به طور رسمی افتتاح گردیده و در سال ۱۳۷۱ سهام شرکت توسط سازمان تامین اجتماعی از وزارت بهداشت و درمان خریداری و در تاریخ ۱۳۷۷/۰۱/۲۴ با منفک شدن از شرکت داروپخش (سهامی عام) با شماره ثبت ۱۳۹۲۸۱ و شناسه ملی ۱۰۱۰۱۸۲۳۴۳۷ اداره ثبت شرکت ها و موسسات غیر تجاری تهران به ثبت رسید. در تاریخ ۱۳۷۹/۰۶/۲۷ شرکت از «سهامی خاص» به «سهامی عام» تبدیل گردیده و در تاریخ ۱۳۸۱/۰۷/۲۱ بعنوان ۳۲۶ شرکت پذیرفته شده در سازمان بورس اوراق بهادار تهران با نماد دارو مورد پذیرش واقع گردید.



ترکیب سهامداران

ترکیب سهامداران شرکت در پایان دوره ۶ ماهه منتهی به ۱۴۰۴/۰۶/۳۱ به شرح ذیل می باشد:

ردیف	نام سهامدار	۱۴۰۴/۰۶/۳۱	
		تعداد سهام	درصد
۱	شرکت داروپخش (سهامی عام)	۴۲,۵۹۱,۵۹۳,۵۶۶	۸۲/۲
۲	شرکت سرمایه گذاری دارویی تامین (سهامی عام)	۲,۴۱۰,۹۹۳,۲۸۵	۴/۷
۳	شرکت سبد گردان آسال	۱,۱۵۷,۱۶۴,۱۸۴	۲/۲
۴	شرکت سهامی بیمه ایران (سهامی خاص)	۳۶۱,۶۰۵,۷۷۸	۰/۷
۵	سایر سهامداران حقیقی و حقوقی	۵,۲۷۸,۶۴۳,۱۸۷	۱۰/۲
جمع	۵۱,۸۰۰ میلیون سهم ۱۰۰۰ ریالی	۵۱,۸۰۰,۰۰۰,۰۰۰	۱۰۰

تغییرات سرمایه شرکت

سرمایه شرکت در بدو تاسیس مبلغ ۵۰۰ میلیون ریال (شامل تعداد ۵۰۰,۰۰۰ سهم به ارزش اسمی هر سهم ۱۰,۰۰۰ ریال) بوده که طی چند مرحله افزایش سرمایه به مبلغ ۵۱,۸۰۰ میلیارد ریال (شامل تعداد ۵۱,۸۰۰ میلیون سهم به ارزش اسمی هر سهم ۱۰,۰۰۰ ریال) افزایش یافته است .

محل افزایش سرمایه	سرمایه جدید (میلیون ریال)	درصد افزایش سرمایه	تاریخ صدور ثبت افزایش سرمایه
از محل مطالبات حال شده سهامداران	۴۰,۰۰۰	۷,۹۰۰	۱۳۷۸/۰۷/۳۰
از محل مطالبات حال شده سهامداران	۱۰۰,۰۰۰	۱۵۰	۱۳۷۹/۱۱/۱۱
از محل سود انباشته	۲۰۰,۰۰۰	۱۰۰	۱۳۸۹/۰۷/۲۶
از محل مطالبات حال شده سهامداران و آورده نقدی و سود انباشته	۴۰۰,۰۰۰	۱۰۰	۱۳۹۳/۰۴/۱۷
از محل سود انباشته	۵۰۰,۰۰۰	۲۵	۱۳۹۴/۰۹/۰۸
از محل سود انباشته	۶۲۵,۰۰۰	۲۵	۱۳۹۷/۱۱/۲۹
از محل مطالبات حال شده سهامداران و آورده نقدی	۷۵۰,۰۰۰	۲۰	۱۳۹۸/۰۹/۲۷
از محل مطالبات حال شده سهامداران و آورده نقدی	۱,۵۰۰,۰۰۰	۱۰۰	۱۴۰۰/۰۳/۲۳
از محل مطالبات حال شده سهامداران و آورده نقدی	۲,۶۰۰,۰۰۰	۷۳	۱۴۰۱/۱۰/۱۸
از محل مازاد تجدید ارزیابی دارایی ها و سود انباشته	۵۱,۸۰۰,۰۰۰	۱,۸۹۲	۱۴۰۴/۰۵/۳۰
از محل مطالبات حال شده سهامداران و آورده نقدی	۵۳,۹۰۰,۰۰۰	۴	در حال انجام



وضعیت شفافیت و نقد شوندگی سهام

شرکت در تاریخ ۱۳۸۱/۰۷/۲۱ در بورس اوراق بهادار تهران پذیرفته شده و در گروه مواد و محصولات دارویی با نماد دارو درج شده است و سهام آن برای اولین بار در تاریخ ۱۳۸۱/۰۸/۱۲ مورد معامله قرار گرفته است. وضعیت روز های معاملاتی سهام در پایان دوره ۶ ماهه منتهی به ۱۴۰۴/۰۶/۳۱ به شرح جدول ذیل می باشد.

شاخص های معاملات کارخانجات داروپخش طی دوره مالی منتهی به ۱۴۰۴/۰۶/۳۱

شاخص	شرح
تعداد روزهای معاملاتی (کل)	۱۱۱
تعداد روزهای تایید شده	۸۳
تعداد روزهای تائید نشده / ابطال شده	۰
تعداد کل دفعات معامله شده	۳۵,۳۶۸
ارزش کل معاملات (ریال)	۴,۱۲۸,۹۰۳,۵۴۴,۳۵۷
بالاترین قیمت پایانی (ریال)	۲۵,۴۲۰
پایین ترین قیمت پایانی (ریال)	۱,۲۵۵
قیمت پایانی در ۱۴۰۴/۰۶/۳۱ (ریال)	۱,۳۶۷
قیمت پایانی در روز تائید گزارش (ریال)	۱,۹۰۵
تعداد روزهای منفی معاملاتی بر حسب قیمت پایانی	۳۵
تعداد روزهای مثبت معاملاتی بر حسب قیمت پایانی	۴۸
تعداد روزهای بدون معاملات بر حسب قیمت پایانی	۲۸



۱-۱ ماهیت شرکت و صنعت:

موضوع فعالیت اصلی شرکت طبق آخرین اساسنامه مصوب مجمع عمومی فوق العاده مورخ ۱۴۰۴/۰۳/۰۷ عبارتست از «تولید، تهیه و واردات داروهای انسانی، دامی، مکمل های دارویی، تجهیزات و لوازم آرایشی بهداشتی و آزمایشگاهی و درمانی، شیرخشک و غذای کودک، مکملهای تغذیه ای، فرآورده های طبیعی و سنتی و غذاهای ویژه، تولید، توزیع و فروش آنها در سراسر کشور و صدور آنها به خارج از کشور، تولید، خرید و فروش مواد اولیه و بسته بندی، ماشین آلات، قطعات و ملزومات دارویی»

گروه محصولات	واحد	ظرفیت عملی در دوره ۶ ماهه منتهی به ۱۴۰۴/۰۶/۳۱	تولید واقعی در دوره ۶ ماهه منتهی به ۱۴۰۴/۰۶/۳۱
قرص	هزار عدد	۸۰۰,۰۰۰	۱,۱۴۴,۳۶۷
کپسول	هزار عدد	۱۱۰,۴۳۰	۱۴۴,۰۶۴
آمپول	هزار عدد	۴۴,۰۰۰	۶۳,۶۶۳
کارتریج	هزار عدد	۹,۹۰۰	۲۳,۹۹۵
سرم	هزار عدد	۶,۱۴۶	۱۷,۳۵۳
شربت و سوسپانسیون	هزار عدد	۱۰,۵۳۰	۶,۶۰۸
ویال های تزریقی	هزار عدد	۱,۶۰۰	۲,۲۰۶
شیاف	هزار عدد	۵,۴۰۰	۱,۱۷۲
کرم، پماد و ژل	هزار عدد	۶,۶۶۰	۹۲۱
قطره های چشمی	هزار عدد	۱,۸۴۰	۸۶۲
قطره های خوراکی	هزار عدد	۲,۰۰۰	۷۹۸
پودرهای خوراکی	هزار عدد	۳,۸۵۶	۳۱۲
لوسیون	هزار عدد	۶۰۰	۰
محصول نیمه ساخته	کیلوگرم	***	۱۵۳
تولید کارمزدی	هزار عدد	***	۱۲,۲۰۴
جمع		۱,۰۰۲,۹۶۲	۱,۴۱۸,۶۷۸



۱-۱-۱ مواد اولیه :

مواد اولیه مصرف شده در شرکت به صورت واحد های اندازه گیری مختلف خریداری و مصرف می شوند که به طور کلی در ۲ دسته مواد اولیه (موثره ، جانبی) و مواد بسته بندی تقسیم بندی و بر اساس میانگین موزون قیمت گذاری می گردد که در جدول زیر به آن اشاره گردیده است .

شرح	مصرف ۶ ماهه ۱۴۰۴	مصرف ۶ ماهه ۱۴۰۳	درصد تغییرات
مواد اولیه	۶,۳۸۹,۱۲۴	۴,۳۹۶,۸۳۰	۴۵/۳
مواد بسته بندی	۵,۸۷۷,۹۵۲	۲,۳۵۰,۴۰۲	۱۵۳
جمع	۱۲,۲۶۷,۰۷۶	۶,۷۴۷,۲۳۲	۸۱/۸

۱-۱-۲ نحوه تامین و وضعیت بازار مواد اولیه شرکت :

در پایان دوره ۶ ماهه منتهی به ۱۴۰۴/۰۶/۳۱ حجم ریالی خرید های مواد اولیه و بسته بندی به شرح جدول ذیل بوده و از این میزان خرید حدود ۸۷/۶ درصد خرید داخلی و ۱۲/۴ درصد خرید خارجی می باشد و مبلغ کل خرید در ۶ ماهه نسبت به دوره مشابه سال گذشته به میزان ۹۰/۶ درصد رشد داشته است .

شرح	خرید مواد اولیه بسته بندی ۶ ماهه ۱۴۰۴	خرید مواد اولیه بسته بندی ۶ ماهه ۱۴۰۳	در صد تغییرات	عمده تامین کنندگان
خرید داخلی	۱۲,۱۱۲,۲۸۷	۶,۹۸۲,۲۷۲	۷۳/۵	شرکت پارس آمپول ، شرکت تولید مواد اولیه داروپخش ، شرکت شیمی دارویی داروپخش ، شرکت United Pharma
خرید خارجی	۱,۷۱۹,۴۹۳	۲۷۳,۶۴۷	۵۲۸/۴	Industries Co چین، شرکت پوشینه توسعه کسری ، شرکت DONGYING JIAHUI INTERNATIONAL چین و ...
جمع	۱۳,۸۳۱,۷۸۰	۷,۲۵۵,۹۱۹	۹۰/۶	

۱-۲ جایگاه شرکت در صنعت:

شرکت کارخانجات داروپخش در پایان دوره ۶ ماهه منتهی به ۱۴۰۴/۰۶/۳۱ در بین شرکتهای بورس سی تولید کننده محصول نهایی در صنعت دارو به ترتیب با حجم تولید ۱,۴۱۸,۶۷۸ هزار عدد و حجم فروش ۱,۴۴۵,۵۰۰ هزار عدد معادل ۳۵,۷۰۴,۵۵۷ میلیون ریال ، جایگاه دوم از لحاظ مبلغ فروش بر اساس گزارشات موجود در سایت سازمان بورس اوراق بهادار تهران به خود اختصاص داده است .



۱-۳ جزئیات فروش :

۱-۳-۱ جزئیات خالص فروش داخلی :

مبالغ به میلیون ریال

گروه محصولات	واحد	مقدار فروش داخلی ۶ ماهه ۱۴۰۴	مبلغ فروش داخلی ۶ ماهه ۱۴۰۴	سهم شرکت از بازار فروش داخلی
آمپول	هزار عدد	۶۳,۳۲۲	۱۲,۳۳۵,۶۳۳	۱۳٪
قرص	هزار عدد	۱,۱۶۴,۰۲۲	۸,۵۳۹,۱۷۸	۱۴٪
سرم	هزار عدد	۱۷,۶۱۴	۴,۶۳۶,۶۱۳	۱۵٪
کارتریج	هزار عدد	۲۲,۰۸۷	۳,۴۳۰,۲۹۹	۵۵٪
شربت و سوسپانسیون	هزار عدد	۶,۵۶۴	۲,۴۰۶,۰۵۹	۱۰٪
ویال های تزریقی	هزار عدد	۲,۲۷۶	۱,۸۶۵,۵۹۰	۶٪
کپسول	هزار عدد	۱۴۸,۰۳۲	۱,۷۲۸,۳۳۲	۱۳٪
قطره های چشمی	هزار عدد	۸۵۵	۱۹۲,۴۷۶	۵٪
قطره های خوراکی	هزار عدد	۸۱۷	۱۷۰,۲۳۲	۸٪
کرم ، پماد و ژل	هزار عدد	۲۹۰	۱۰۴,۰۹۲	۳٪
شیاف	هزار عدد	۱,۱۷۲	۳۴,۵۰۷	۳٪
پودرهای خوراکی	هزار عدد	۳۱۲	۱۲,۹۱۷	۹۵٪
لوسیون	هزار عدد	۰	۸۶۸	۴٪
محصول نیمه ساخته	کیلو گرم	۱۶۱	۲,۷۵۶	***
فروش کارمزدی	هزار عدد	۱۱,۵۰۸	۱۲۵,۶۰۲	***
جمع		۱,۴۳۹,۰۳۲	۳۵,۵۷۵,۰۵۵	***

افزایش نرخ فروش محصولات دارویی شرکت تنها با مجوز سازمان غذا و دارو و سندیکاهای مرتبط امکانپذیر می باشد و شرکت متناسب با افزایش هزینه ها تلاش خود را در راستای کسب این مجوزها متمرکز نموده است .

۱-۳-۲ مرادوات شرکت با دولت و نهاد های وابسته به دولت :

طی دوره مالی مورد گزارش ، مرادوات مالی شرکت با دولت و نهاد های وابسته به آن مربوط به انجام تکالیف قانونی از قبیل مالیات های مستقیم و غیر مستقیم ، قانون کار و سازمان تامین اجتماعی و گمرک جمهوری اسلامی ایران ، تامین سوخت و انرژی ، سازمان محیط زیست و شهرداری بوده است .



۱-۲-۳-۱ آثار ناشی از قیمت گذاری دستوری (تکلیفی) :

علیرغم افزایش قیمت نهاده و هزینه های تولید ، سازمان غذا و دارو همواره در صدد ثبات قیمت بازار یا رشد کم قیمت فروش می باشد و در اعلام قیمت های جدید با تاخیر اقدام می نماید . بنابراین باتوجه به این موضوع که قیمت های فروش م صوب سازمان غذا و دارو می باشد ، لذا قیمت های تعیین شده به ضا در مقایسه با بهای تمام شده محصولات پایین تر بوده و تاثیر قابل توجهی در فروش و سود شرکت دارد.

افزایش نرخ محصولات در ۲ ماهه گذشته

ردیف	نام محصول	تعداد واحد بسته بندی	قیمت قدیم (مبلغ ریال)	قیمت جدید (مبلغ ریال)	درصد افزایش
۱	قرص سرماخوردگی بزرگسالان	۱۰۰	۸۴۰,۰۰۰	۱,۰۵۳,۳۰۰	٪۲۵
۲	و یال ویزودیکس ۲۲۰ میلی گرم ۵۰ سی سی	۱	۴,۳۲۱,۷۸۳	۵,۷۹۰,۳۲۹	٪۳۴
۳	کیسول امپرازول ۲۰ میلی گرم	۱۴	۱۵۴,۷۱۴	۱۹۳,۳۹۶	٪۲۵
۴	قرص بن کلویت	۵۰	۶۶۹,۶۵۰	۱,۰۲۳,۰۵۰	٪۵۳
۵	قرص ویتامین ب ۱ ۲۰۰ میلی گرم	۱۰۰	۱,۸۲۳,۵۰۰	۱,۸۹۹,۴۰۰	٪۴
۶	قرص فروس سولفات	۱۰۰	۴۰۱,۷۸۶	۵۹۵,۳۰۰	٪۴۸
۷	و یال آیو پک ۲۰۰ میلی گرم ۵۰ سی سی	۱۰	۳۹,۴۲۶,۸۰۰	۵۲,۸۲۴,۰۶۰	٪۳۴
۸	شربت اکسیکتورانت ۶۰ میلی لیتر	۱	۲۳۰,۴۱۵	۲۸۸,۰۱۸	٪۲۵
۹	قرص لوراتادین ۱۰ میلی گرم	۱۰۰	۵۴۰,۰۰۰	۶۷۶,۰۰۰	٪۲۵
۱۰	قرص والسارتان ۸۰ میلی گرم	۱۰۰	۱,۲۰۸,۷۰۰	۱,۳۸۱,۴۰۰	٪۱۴
۱۱	الگزیر برومسیل ۶۰ میلی لیتر	۱	۱۸۷,۲۱۲	۲۳۴,۰۱۵	٪۲۵
۱۲	ژل دیکلن ۶۰ گرمی	۱	۳۴۳,۵۶۴	۴۰۵,۰۲۶	٪۱۸
۱۳	قرص سنتیریزین ۱۰ میلی گرم	۱۰۰	۶۲۱,۶۰۰	۷۷۷,۰۰۰	٪۲۵
۱۴	قطره خوراکی فروس سولفات ۱۵ سی سی	۱	۲۰۸,۳۳۳	۲۹۷,۶۱۹	٪۴۳
۱۵	آمپول آبرون (بصورت سوکروز) ۱۰۰ میلی گرم ۵ سی سی	۱۰	۳,۰۰۰,۰۰۰	۶,۰۶۵,۶۶۰	٪۱۰۲
۱۶	الگزیر دیفن هیدرامین ۶۰ میلی لیتری	۱	۱۹۸,۰۱۳	۲۴۷,۵۱۶	٪۲۵
۱۷	ویال لیدوکائین هیدروکلراید ۵۰٪ ۵۰ میلی لیتر	۱۰	۲,۵۰۰,۰۰۰	۴,۱۷۶,۳۷۰	٪۶۷
۱۸	شربت دیفن هیدرامین کامپاند ۶۰ میلی لیتری	۱	۱۹۴,۴۱۲	۲۴۳,۰۱۶	٪۲۵
۱۹	پماد ویتامین آ د ۳۰ گرمی	۱	۳۴۳,۵۶۴	۴۰۴,۶۶۶	٪۱۸
۲۰	شربت سرماخوردگی کودکان ۶۰ میلی لیتری	۱	۱۸۰,۰۱۲	۲۲۵,۰۱۴	٪۲۵
۲۱	شربت گایافنزین ۶۰ میلی لیتری	۱	۲۰۴,۰۰۰	۲۴۰,۴۹۵	٪۱۸
۲۲	شیاف استامینوفن کودکان	۵	۱۵۰,۸۷۵	۱۸۵,۶۳۵	٪۲۳
۲۳	قرص استامینوفن ۲۰۰ کدئین ۲۰	۱۰۰	۷۵۹,۸۰۰	۹۴۶,۳۰۰	٪۲۵
۲۴	پماد زینک اکساید ۲۵٪	۱	۳۴۳,۵۶۴	۴۰۴,۶۶۶	٪۱۸
۲۵	ویال مگلوومین ۲۰٪ ۲۰ سی سی	۱۰	۹,۷۲۰,۰۰۰	۱۲,۵۸۶,۳۵۰	٪۲۹
۲۶	کیسول گایاپنتین ۳۰۰	۱۰۰	۱,۴۴۰,۰۰۰	۱,۷۲۶,۸۰۰	٪۲۰
۲۷	قرص ایبوپروفن ۴۰۰ میلی گرم	۱۰۰	۱,۱۰۵,۱۰۰	۱,۳۸۱,۴۰۰	٪۲۵
۲۸	شربت آدیازن کیدز ۱۲۰ میلی لیتری	۱	۳۳۶,۰۰۰	۳۹۶,۰۲۵	٪۱۸
۲۹	کیسول گایاپنتین ۱۰۰	۱۰۰	۸۴۰,۰۰۰	۱,۰۳۶,۱۰۰	٪۲۳
۳۰	ژل پیروکسیکام ۶۰ گرمی	۱	۳۴۳,۵۶۴	۴۰۵,۰۲۶	٪۱۸
۳۱	ویال مترونیدازول ۵۰٪ ۱۰۰ سی سی	۱	۲۶۷,۳۱۶	۳۶۰,۰۲۳	٪۳۵
۳۲	شربت آلوکوتیک (دس لوراتادین) ۱۲۰ میلی لیتر	۱	۲۰۴,۰۰۰	۲۵۰,۱۱۵	٪۲۳
۳۳	شربت سنتیریزین ۶۰ میلی لیتر	۱	۲۰۱,۶۱۳	۲۵۲,۰۱۶	٪۲۵
۳۴	قرص لو یلو کس ۵۰۰ میلی گرم	۵	۱۹۸,۰۰۰	۲۱۴,۱۲۰	٪۸
۳۵	پودر آ . آر . اس ۵۷/۲۰ گرمی	۱	۴۰,۵۸۴	۵۶,۸۱۸	٪۴۰
۳۶	قرص کلرفنیرامین ۴ میلی گرم	۱۰۰	۴۱۴,۴۰۰	۵۱۸,۰۰۰	٪۲۵
۳۷	شیاف استامینوفن بزرگسالان	۵	۱۵۷,۸۹۵	۱۹۴,۲۶۰	٪۲۳
۳۸	پماد متیل سالیسیلات ۲۰ گرمی	۱	۳۴۳,۵۶۴	۴۰۵,۰۲۶	٪۱۸
۳۹	شربت لوراتادین ۶۰ میلی لیتر	۱	۲۱۶,۰۱۴	۲۷۰,۰۱۷	٪۲۵
۴۰	ویال لوتیراستام ۵۰۰ میلی گرم ۵ سی سی	۱۰	۲,۵۹۵,۸۲۰	۴,۵۳۶,۳۹۰	٪۷۵
۴۱	قطره خوراکی سوسپانسیون ایبو پروفن	۱	۲۲۰,۰۰۰	۲۵۹,۳۹۷	٪۱۸



۱-۳-۲-۲ وضعیت پرداخت های به دولت :

مبالغ میلیون ریال

شرح	دوره ۶ ماهه منتهی به ۱۴۰۴/۰۶/۳۱	دوره ۶ ماهه منتهی به ۱۴۰۳/۰۶/۳۱	سال مالی ۱۴۰۳	درصد تغییرات ۶ ماهه ۱۴۰۴ به ۶ ماهه ۱۴۰۳
مالیات عملکرد	۶۰۴،۱۳۸	۱۲۶،۶۸۴	۸۴۳،۱۰۱	۳۷۷
مالیات بر ارزش افزوده	۴۰،۸۶۲	۷،۶۷۰	۱۴،۳۴۴	۴۳۳
بیمه سهم کارفرما	۸۴۷،۷۴۳	۴۰۰،۶۸۷	۹۶۷،۰۲۶	۱۱۲
حقوق و عوارض گمرکی	۳۵،۳۷۷	۲۵،۹۳۴	۱۸۲،۸۰۲	۳۶
پرداختی بابت انرژی (گاز و برق)	۱۳۹،۳۵۳	۸۷،۷۹۶	۱۷۸،۴۳۰	۵۹
جمع	۱،۶۶۷،۴۷۳	۶۴۸،۷۷۱	۲،۱۸۵،۷۰۳	۱۵۷

۱-۳-۳ جزئیات فروش صادراتی :

فروش صادراتی شرکت کارخانجات داروپخش در پایان دوره ۶ ماهه منتهی به ۳۱ شهریور ۱۴۰۴ مبلغ ۱۲۹،۵۰۲ میلیون ریال معادل ۱۸۸،۱۹۷ دلار می باشد همچنین قیمت صادراتی فروش محصولات بر اساس مصوبات هیات مدیره و رعایت صرفه و صلاح شرکت تعیین می گردد.



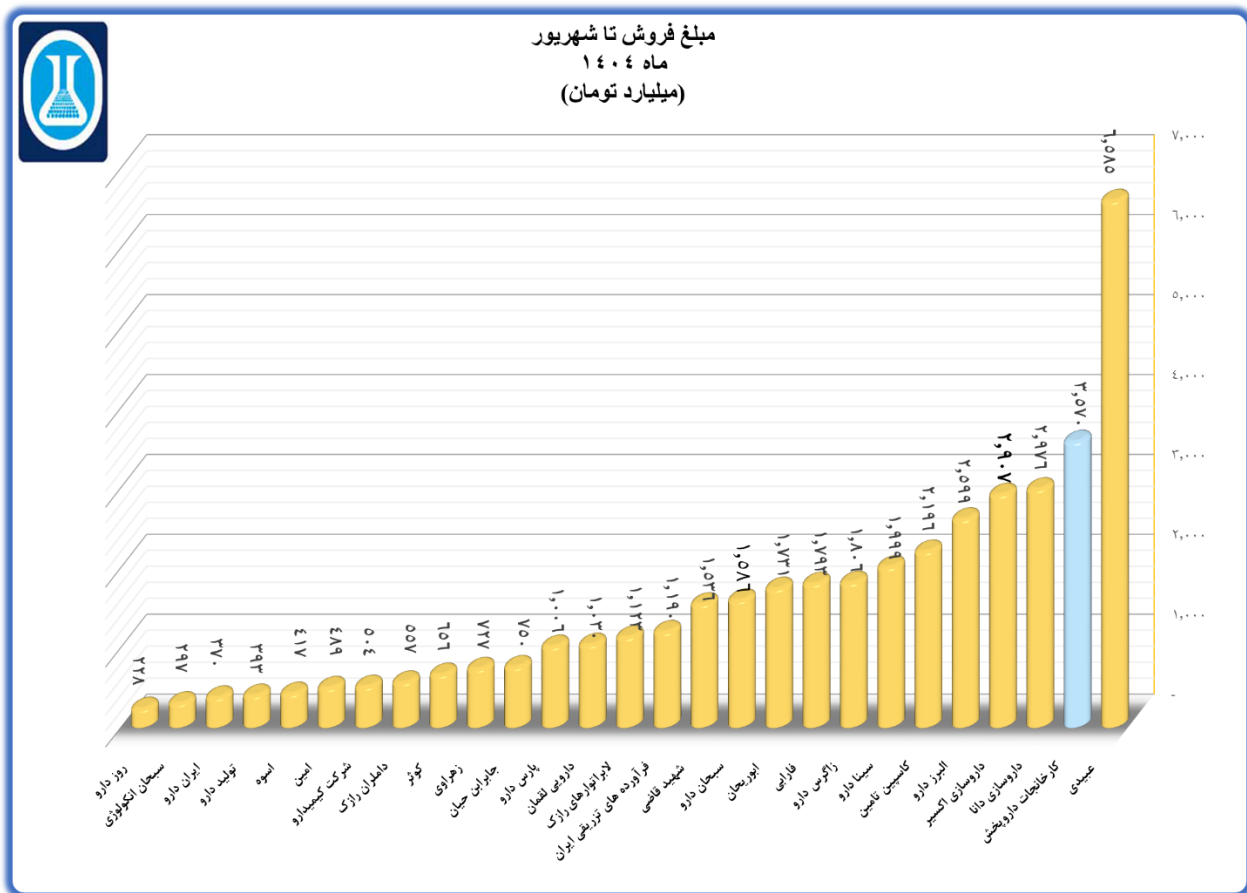
۱-۴ قوانین و مقررات و سایر عوامل برون سازمانی موثر بر شرکت و احتمال تغییر در آنها از جمله مولفه های اقتصاد کلان :

اقتصادی	مصوبات و مقررات داخل شرکت	قوانین و مقررات کشوری
نرخ تورم	اساسنامه شرکت	قانون مالیات های مستقیم و سایر قوانین مالیاتی
نرخ بهره بانکی	مصوبات مجامع عمومی سهامداران	قانون کار و تامین اجتماعی
نرخ ارز	مصوبات هیات مدیره	قانون تجارت
سیاست های صادرات و واردات	آیین نامه های داخل شرکت	قانون امور پزشکی و دارویی مصوب ۱۳۳۴ و اصلاحیه های بعد آن
رویداد های منطقه ای و جهانی	برنامه های راهبردی	قانون رفع برخی موانع تولید و سرمایه گذاری صنعتی مصوب مجمع تشخیص مصلحت نظام
		قوانین و مقررات دولتی مرتبط به کسب و کار
		قانون بازار اوراق بهادار
		استانداردهای حسابداری
		قوانین و مقررات مبارزه با پولشویی
		سایر قوانین موضوعه



۱-۵ وضعیت رقابت :

باتوجه به گزارشات ارائه شده در سامانه جامع اطلاع رسانی سازمان بورس اوراق بهادار (کدال) شرکت کارخانجات داروپخش رتبه دوم از منظر مبلغ فروش را در پایان دوره ۶ ماهه منتهی به ۳۱ شهریور ماه بین شرکت های تولید کننده محصول نهایی دارویی را به خود اختصاص داده است.





۱-۶ اطلاعات بازارگردان شرکت :

شرکت کارخانجات دارو پخش در تاریخ ۱۳۹۹/۰۸/۱۰ اقدام به انعقاد قرارداد بازارگردانی بر روی سهام شرکت با شرکت بازارگردانی صبا گستر نفت و گاز تامین نمود. و قرار داد مذکور تا اتمام تعهد صندوق به بازارگردانی ادامه می یابد

اطلاعات سهام خزانه طبق جدول زیر می باشد:

عنوان	پارامتر
نام بازارگردان	شرکت بازار گردانی نفت و گاز صبا تامین
آغاز سال بازارگردانی	۱۳۹۹/۰۸/۱۱
پایان سال بازارگردانی	-
منابع اختصاص یافته به بازارگردان از سوی ناشر (میلیون ریال)	۱۷۶,۲۰۸
منابع اختصاص یافته به بازارگردان از سوی سهامدار عمده (میلیون ریال)	۲۱۳,۶۲۵
مبلغ خرید طی دوره (میلیون ریال)	۲۶,۸۰۰
مبلغ فروش طی دوره (میلیون ریال)	۱۳,۸۷۱
سود (زیان) بازار گردانی (میلیون ریال)	۲,۳۳۴
تعداد سهام خریداری شده طی دوره	۱,۶۸۱,۹۷۵
تعداد سهام فروخته شده طی دوره	۱,۰۳۹,۹۲۲



۲. اهداف مدیریت و راهبردهای مدیریت برای دستیابی به آن اهداف

شرکت کارخانجات داروپخش (سهامی عام) بعنوان یکی از شرکتهای هلدینگ دارویی تامین (تیپیکو) در زمینه تولید انواع اشکال دارویی و نیز فرآورده های طبیعی، سنتی، مکمل و غذای ویژه با سطح کیفیت استانداردهای مراجع ملی و بین المللی، با تکیه بر دانش فنی روز، کارکنان متخصص و متعهد، تجهیزات و فناوری روزآمد در جهت پاسخگویی به نیازهای نظام سلامت جهت ارتقای کیفیت زندگی، در بازارهای داخلی و خارجی فعالیت می نماید.

راهبردهای مدیریت در رسیدن به اهداف	رئوس اهداف کلان
توسعه و تقویت سیستمهای مدیریتی، تقویت فرهنگ و بهبود ساختار سازمانی	دستیابی به بالاترین سهم بازار فرآورده های دارویی کشور
توسعه ایمن و یکپارچه سامانه های اطلاعاتی و ارتباطی، تقویت همکاری با مراکز علمی و دانش بنیان	ارتقای توان تولید محصولات استراتژیک و حفظ برتری در بین تولیدکنندگان داروی کشور
ارتقاء رضایتمندی و انگیزش کارکنان، توانمندی و توسعه سرمایه انسانی	رشد ارزش سرمایه، درآمد و سودآوری شرکت
تحقق پیشینه الزامات GXP	وسعت حضور در بازارهای منطقه و جهان
توسعه و مدیریت دانش و فناوری، تقویت قابلیت تحقیقات و اصلاح فرآیند توسعه	پیشگامی در عرصه فناوری و علوم داروسازی کشور
مدیریت و اصلاح بهای فروش، حفظ بازارهای صادراتی، توسعه قابلیت های بازاریابی و فروش	خلق ارزش پایدار برای ذینفعان
تولید محصولات با ارزش افزوده بالاتر، نگهداری بهینه تجهیزات و بهبود راندمان تولید	شکوفایی در عرصه توسعه و تمایز کیفی محصولات
برونسپاری تولیدات و همکاری در زنجیره ارزش، جایگزینی منابع خرید به منظور ارزان سازی مواد اولیه، منبع یابی و بهبود زنجیره تامین	
بهبود ارتباط با مشتریان، توسعه تبلیغات و اطلاع رسانی، بهبود کیفیت و بسته بندی محصولات، مدیریت سبد و ارایه محصولات جدید	
توسعه و تقویت سرمایه گذاری، تقویت و تنوع تامین مالی، توسعه فرصتهای درآمدی، مدیریت بهای تمام شده محصولات	



۱-۲ اهداف کلان و برنامه های بلند مدت و کوتاه مدت :

پروژه راه اندازی خطوط جدید کارتریج و ویال مایع تزریقی

جهت افزایش ظرفیت تولید ویال مایع تزریقی و کارتریج و ایجاد تنوع در سبد محصولات دارویی شرکت ، در سال ۱۴۰۱ دستگاههای مربوط به خطوط کارتریج و ویال مایع تزریقی مستقر و فضای بسته بندی مربوط به تولیدات دستگاه های مذکور تکمیل گردیده است . با توجه به شرایط موجود و موانع تامین ، پیش بینی می گردد تجهیزات تکمیلی مربوط به این خطوط تا پایان سال ۱۴۰۴ تهیه و راه اندازی اولیه صورت پذیرد .

۲-۲ برنامه توسعه محصولات جدید ورود به بازارهای جدید توزیع :

آمار محصولات پایپ لاین واحد تحقیق و توسعه به شرح ذیل می باشد

تعداد	شرح
۵ محصول	تعداد محصول اسکیل آپ شده
۷ محصول	تعداد محصولات آماده اسکیل آپ
۶ محصول	تعداد محصولاتی که در پایداری قرار دارند
۴ محصول	تعداد محصولات جدیدی که فرموله شده اند و در حال بررسی می باشند

۳-۲ رویه های مهم حسابداری ، برآوردها و قضاوت ها و تاثیرات تغییرات آنها بر نتایج گزارش شده :

❖ قضاوت ها در فرآیند بکارگیری رویه های حسابداری

طبقه بندی سرمایه گذاری ها در طبقه دارایی های غیر جاری

هیئت مدیره با بررسی نگهداشت سرمایه و نقدینگی مورد نیاز ، قصد نگهداری سرمایه گذاری های بلندمدت برای طولانی را دارد. این سرمایه گذاری ها با قصد استفاده مستمر توسط شرکت نگهداری می شود و هدف آن نگهداری پرتفویی از سرمایه گذاری ها جهت تامین درآمد و یا رشد سرمایه برای شرکت است .

❖ قضاوت مربوط به برآوردها

تخفیفات

هیات مدیره بر اساس میزان فروش و بررسی نتایج و آمار گردآوری شده از تجربیات گذشته و شرایط بازار روز دارویی و شرایط قراردادی اقدام به برآورد تخفیفات به شرکت های پخش می نماید .

تجدید ارزیابی زمین

زمین بر مبنای مبلغ تجدید ارزیابی در حسابها انعکاس یافته است. تجدید ارزیابی با استفاده از کارشناسان مستقل و بر مبنای ارزش روز دارایی ها صورت پذیرفته است.



۲-۴ سیاست های شرکت در ارتباط با راهبری شرکتی و اقدامات صورت گرفته در رابطه با آن:

گزارش پایداری

گزارش پایداری بیانگر ارزش ها و مدل حکمرانی سازمان بوده و ارتباط بین استراتژی های سازمان و تعهد آن به یک اقتصاد جهانی پایدار را نشان می دهد. تعداد روز افزونی از شرکت ها و سازمان ها خواهان این هستند که عملیات خود را پایدار کرده و توسعه پایدار مشارکت داشته باشند. گزارش دهی پایداری می تواند به سازمان ها برای اندازه گیری و اطلاع رسانی عملکرد اقتصادی، زیست محیطی، اجتماعی و حاکمیتی خود کمک کند. پایداری، قابلیت پایدار ماندن چیزی برای زمان طولانی یا بی نهایت مبتنی بر عملکرد این چهار حوزه کلیدی است. گزارش دهی نظام مند پایداری به سازمان ها برای اندازه گیری تاثیراتی که ایجاد می کنند یا تجربه می کنند، تنظیم اهداف و مدیریت تغییر کمک می کند. شرکت کارخانجات داروپخش در اجرای فصل دستورالعمل حاکمیت شرکتی جدید مصوب ۱۴۰۱/۰۷/۱۸ موضوع مواد ۳۹ و ۴۰ این دستورالعمل در ابعاد محیط زیست، مسئولیت اجتماعی و اقتصادی اقدامات ذیل را انجام داده است.

گزارش وضعیت مصرف انرژی

نوع انرژی	واحد اندازه گیری	مصرف در ۶ ماهه ۱۴۰۴	مصرف در ۶ ماهه ۱۴۰۳
گازوئیل	لیتر	۱۳۱،۰۰۰	۲۵،۰۰۰
برق	مگاوات ساعت	۱۹،۹۵۱	۹،۱۶۶
گاز	متر مکعب	۲،۳۰۵،۹۸۲	۳،۴۱۳،۴۵۰
بنزین	لیتر	۳،۲۰۹	۸،۷۷۰

تمهیدات انجام شده در زمینه صرفه جویی انرژی

- تبدیل چراغ های روشنایی پر مصرف به LED
- مدیریت عدم استفاده از دستگاه های پرمصرف در زمان پیک مصرف برق
- استفاده از داریو و اینورتر جهت کنترل مصرف برق الکترو موتورها
- روشن کردن دیزل ژنراتور ها در زمان پیک مصرف برق جهت کمک به شبکه برق سراسری
- استفاده از سنسورهای حساس به نور(فتوسل)جهت خاموش بودن روشنایی معابر و خیابان ها در زمان روز
- ثبت نام در سامانه انرژی های تجدید پذیر در جهت احداث نیرو گاههای خورشیدی



محیط زیست

- تعمیرات و بهسازی تصفیه خانه شرکت جهت افزایش کارایی و کاهش آلاینده های پساب
- پایش مستمر گاز ها و گرد و غبار های خروجی از واحد تولید به منظور حصول اطمینان از عدم آلودگی هوا منطبق با قوانین و مقررات سازمان محیط زیست
- آلاینده سنجی سه ماهه اول و دوم خروجی دودکش بویلر های شرکت در جهت بررسی و رفع مغایرت ها به منظور حصول اطمینان از عدم آلودگی هوا منطبق با قوانین و مقررات سازمان محیط زیست
- آلاینده سنجی سه ماهه اول و دوم خروجی گردو غبار های قرص سازی به منظور حصول اطمینان از عدم آلودگی هوا منطبق با قوانین و مقررات سازمان محیط زیست
- تفکیک پسماند از مبدا در تمامی واحد های شرکت به صورت مستمر
- عقد قرارداد سمپاشی و طعمه گذاری ، جهت کنترل حشرات و جوندگان
- سمپاشی کلیه اماکن شرکت با توجه به شروع گرما و ازدیاد حشرات
- انجام خود آگاهی نمونه آب آشامیدنی و پساب تصفیه خانه جهت بررسی دقیق تر آن

مسئولیت اجتماعی

در راستای ماده ۴۱ دستورالعمل حاکمیت شرکتی هزینه مسئولیت اجتماعی طبق بند ۷ مجمع عمومی عادی سالیانه مورخ ۱۴۰۴/۰۳/۰۷ حداکثر به مبلغ ۵۰ میلیارد ریال مورد تصویب قرار گرفته است که شرکت در پایان دوره ۶ ماهه منتهی به ۱۴۰۴/۰۶/۳۱ موارد زیر را جمعاً به مبلغ ۳،۰۹۵ میلیون ریال تحت عنوان مسئولیت اجتماعی هزینه نموده است .

- جهت کمک هزینه فوت ۱ نفر از همکاران به مبلغ ۳۶۵ میلیون ریال
- کمک به بهزیستی به مبلغ ۱۶۰ میلیون ریال
- هزینه مسئولیت های اجتماعی و مراسمات مذهبی و معنوی به مبلغ ۲،۵۷۰ میلیون ریال

توسعه منابع انسانی

- پرداخت به موقع دستمزد کارکنان و پاداش ارزشیابی عملکرد درجهت ایجاد انگیزه و رضایتمندی ایشان
- افزایش رضایت شغلی با ایجاد محیط مبتنی بر مشارکت ، احترام و قدردانی و نظر سنجی های منظم و دریافت بازخورد کارکنان و حل مشکلات آن ها



- مشارکت همه جانبه پرسنل برای تولید دارو در ایام جنگ ۱۲ روزه اخیر
- کاهش استرس و فرسودگی شغلی با بهبود شرایط فیزیکی محیط کار برای مشاغل پرخطر و برنامه های مشاوره و روانشناسی سازمانی
- حفظ ارتباط موثر با کارکنان با جلسات منظم بین کارمندان و مدیران برای شنیدن دغدغه های و شفافیت سازمانی با اطلاع رسانی درباره تغییرات ساختار سازمانی و آینده شرکت
- اخذ گواهی سلامت ۷۶ نفر از پرسنل در ۶ ماهه ابتدای سال
- تهیه و تدوین تقویم آموزشی و تصویب آن در کمیته راهبری آموزش
- برگزاری مستمر کلاس های روش های بهینه تولید GMP ، اصول مستندات و نحوه کار و رفتار در اتاق تمیز برای پرسنل تولید
- پذیرش ۱۷۸ نفر کارآموزان از دانشگاه های مختلف کشور
- برگزاری دوره های آموزشی درون سازمانی، برون سازمانی و آموزش ضمن کار مجموعاً ۱۱۶ کلاس آموزشی معادل ۱۷،۹۷۸ نفر ساعت آموزش با سرانه ۱۵/۵ نفر ساعت.

دوره های آموزشی	تعداد عنوان کلاس	نفر ساعت
درون سازمانی	۶۲	۱،۵۷۲
برون سازمانی	۱۷	۱،۴۱۲
ضمن کار	۳۷	۱۴،۹۹۴
جمع کل	۱۱۶	۱۷،۹۷۸

بعد اقتصادی

عملکرد شرکت برای دوره مالی ۶ ماهه منتهی به ۱۴۰۴/۰۶/۳۱ با فروش مبلغ ۳۵،۷۰۴،۵۵۷ میلیارد ریال و سود خالص به مبلغ ۸،۶۹۳،۹۹۶ میلیارد ریال طبق گزارشات موجود در سایت سازمان بورس اوراق بهادار در بین شرکتهای دارویی حاضر در بازار سرمایه جایگاه دوم را از منظر مبلغ فروش به خود اختصاص داده است.



۳. مهمترین منابع ، مصارف ، ریسک ها و روابط

۱-۳ منابع :

در این بخش ارائه مهمترین منابع در ۳ طبقه کلی ذیل ارائه می گردد :

الف (منابع مالی شامل تسهیلات بانکی : مبالغ دریافتی حاصل از تسهیلات ۱۱,۸۶۴,۳۷۱ میلیون ریال می باشد و مدیریت شرکت در نظر دارد در سال ۱۴۰۴ جریان سرمایه در گردش را با تأمین مالی و جایگزینی با منابع مالی با بهای تمام شده پایین تر بهبود بخشد .

ب) منابع حاصل از فروش ، سایر درآمدهای عملیاتی و غیر عملیاتی: مبلغ فروش ۳۵,۷۰۴,۵۵۷ میلیون ریال ، سایر درآمدهای عملیاتی ۱۲۳,۵۵۸ میلیون ریال و خالص سایر درآمدهای و هزینه های غیر عملیاتی ۴۷,۲۷۳ میلیون ریال می باشد.

ج) منابع حاصل از دریافت مطالبات: در پایان دوره ۶ ماهه منتهی به ۱۴۰۴/۰۶/۳۱ مطالبات سررسید شده شرکت بالغ بر ۹۳۱,۵۳۵ میلیون ریال می باشد که این موضوع ناشی از عدم پرداخت مطالبات سررسید شده از طرف شرکت های پخش طرف قرارداد می باشد ، و شرکت با پیگیری های مکرر حضوری و مکاتبات با شرکت های پخش و هلدینگ دارویی تأمین سعی بر دریافت به موقع این مطالبات دارد .

۲-۳ مصارف :

در این بخش ارائه مهمترین مصارف در ۳ طبقه کلی ذیل ارائه می گردد :

الف) مصارف مالی شامل باز پرداخت تسهیلات دریافتی به مبلغ ۱۴,۱۷۱,۱۵۷ میلیون ریال و مبلغ ۱۳,۸۳۱,۷۸۰ میلیون ریال جهت خرید مواد اولیه ، بسته بندی و مبلغ ۳۵۷,۸۷۱ میلیون ریال بابت خرید دارایی های ثابت مشهود و پروژه ها می باشد.

ب) مصارف جهت پرداخت هزینه های شرکت که شامل هزینه های پرسنلی به مبلغ ۶,۱۶۱,۱۲۰ میلیون ریال و مبلغ ۱,۴۴۲,۰۹۷ میلیون ریال نیز سایر هزینه ها می باشد .



۳-۳ ریسک ها و موارد عدم اطمینان و تجزیه و تحلیل آن :

گزارش تجزیه و تحلیل ریسک

ریسک های موثر و مرتبط با شرکت با در نظر گرفتن سابقه طولانی فعالیت شرکت در صنعت دارویی ، تجربه مدیران ، برر سی بازار ، روندها و استفاده از تکنولوژی روز به شرح ذیل بوده و مدیریت شرکت در تلاش جهت شناسایی عوامل ریسکهای مذکور و برنامه ریزی برای حداقل نمودن اثرات آن بر عملیات شرکت می باشد . ریسکها درحوزه های مختلف و با درجه اهمیت و مخاطراتی که مرتبط با این صنعت بوده می تواند در دوره های کوتاه مدت سبب کاهش سود دهی شرکت به شرح ذیل گردد :

ریسک نوسانات نرخ ارز

با توجه به وارداتی بودن بخشی از مواد اولیه و بسته بندی شرکت و حذف شدن ارز ترجیحی ، هرگونه تغییر شرایط شامل افزایش نرخ ارز و عوامل محدود کننده از قبیل تحریم ها و تغییر در قوانین و مقررات دولتی می تواند باعث افزایش نرخ بهای تمام شده نسبت به فروش ، کاهش فعالیت شرکت و نهایتاً کاهش سود شرکت شود که تلاش برای اخذ قیمت جدید متناسب با افزایش این هزینه در حال انجام می باشد .

ریسک افزایش نرخ تامین مالی

افزایش نرخ موثر هزینه های تامین مالی ناشی از تغییر در نرخ پایه سود اعطایی تسهیلات بانکی و افزایش نرخ سپرده مسدودی در جهت تأمین سرمایه در گردش و سرمایه گذاری ها به علت حجم بالای دریافت تسهیلات بانکی می تواند باعث کاهش سود خالص شرکت گردد.

ریسک نقدینگی

بالا بودن دوره وصول مطالبات و افزایش مطالبات تجاری ناشی از عدم پرداخت مطالبات سررسید شده ، کاهش توان شرکت در پرداخت بدهی ها را به همراه خواهد داشت که از عوامل اصلی ریسک نقدینگی می باشد ، فلذا باعث کاهش توان شرکت در تولید و فروش ، پرداخت بدهی های تامین کنندگان شرکت و افزایش دریافت تسهیلات مالی و رشد هزینه های مالی و کاهش سود خالص شرکت می گردد .

ریسک استقبال مشتریان به محصولات جایگزین

با توجه به فعالیت شرکتهای رقیب برای تولید محصولات با تولید برند خاص ریسک استقبال مشتریان به محصولات جایگزین وجود داشته لذا مدیریت شرکت برای مقابله با این چالشها برنامه بازاریابی مناسب جهت محصولات خود را در سر لوحه فعالیت قرار داده است



ریسک کیفیت محصولات

نبود نگاه مثبت به تولیدات داخلی موجب می شود تا پزشکان به تجویز داروهای خارجی تمایل بیشتر نشان دهند ، برای مقابله با این مشکلات ، تولید محصولات تحت لیسانس و اصلاح GMP واحدهای تولیدی راهکارهایی هستند که در صورت تحقق آنها شرکت می تواند محصولات خود را با کیفیت مناسب تولید و به بازار عرضه نماید .

ریسک مربوط به عوامل بین المللی منجمله تحریم های بین المللی و تغییر مقررات دولتی

واردات داروهای خارجی بعضاً با قیمت های رقابتی ، عدم انگیزه کافی بخش خصوصی برای سرمایه گذاری کلان در صنعت ، عدم ورود تکنولوژی های نوین داروسازی ، عدم وجود قانون ضد دامپینگ ، نامشخص بودن حقوق و مالکیت معنوی از مشکلات صنعت دارویی کشور به حساب می آیند . فرهنگ سازی و تلاش برای تغییر نحوه مصرف ، قیمت گذاری صحیح ، تلاش برای جلوگیری از ورود داروی قاچاق ، همکاری بیشتر دانشگاه ها و موسسات تحقیقاتی با صنعت و کارخانه ها و... از راهکارهای توسعه و رشد صنعت داروسازی کشور و مقابله با ریسک فوق الذکر محسوب می شوند .

ریسک رشد نهاده های تولیدی

با توجه به واردات عمده مواد اولیه صنعت دارو مستقیم توسط شرکت و یا سایر شرکتهای همواره با این ریسک که افزایش نرخ مواد اولیه و تغییرات نرخ ارز باعث افزایش بهای تمام شده خواهد شد روبرو می باشد . جهت برون رفت از این وضعیت شرکت برای تأمین مواد اولیه مورد نیاز خود منابع متعدد و مختلفی را شناسایی کرده تا در مواقع مقتضی بتواند خودش را در مقابل بروز این ریسک پوشش دهد .

ریسک عدم افزایش قیمت محصولات توسط نهاد حاکمیتی

علیرغم افزایش قیمت نهاده و هزینه های تولید، سازمان غذا و دارو همواره در صدد ثبات قیمت بازار یا رشد کم قیمت فروش می باشد و در اعلام قیمت های جدید با تأخیر اقدام نموده و در عمده موارد از اعلام قیمت های جدید با قیمت مورد درخواست شرکت خودداری می نماید.

سایر ریسک های عملیاتی

شرکت جهت تولید محصولات خود نیازمند استفاده از آب می باشد که منابع آن از طریق شبکه آبرسانی اداره آب و فاضلاب (منابع آبی سد) و یک حلقه چاه (مستقر در محل شرکت) تأمین می گردد. با توجه به شرایط آب و هوایی کشور و به تبع آن محل شرکت ، علی رغم تأمین منابع آبی توسط شرکت ، دارای محدودیت هایی از قبیل مقادیر استفاده از آن در دوره های آتی است . لازم بذکر است در حال حاضر عمده محل تأمین منابع آبی شرکت ، یک حلقه چاه در محل شرکت می باشد.



۳-۴ اطلاعات مربوط به اشخاص وابسته

مبالغ_ میلیون ریال

شرح	نام شخص وابسته	نوع وابستگی	مشمول ماده ۱۲۹ قانون تجارت	خرید کالا و مواد اولیه	فروش کالا	خرید خدمات	فروش خدمات / مواد اولیه
واحد تجاری اصلی و نهایی	شرکت داروپخش	عضو هیات مدیره	✓	۰	۰	۰	۲۳۴
شرکت های همگروه و تحت کنترل مشترک	شرکت توزیع داروپخش	عضو هیات مدیره	✓	۰	۱۲,۹۴۸,۲۰۷	۴,۰۱۵	۱,۰۰۰
	شرکت شیمی دارویی داروپخش	عضو هیات مدیره	✓	۵۴۱,۴۲۱	۰	۳۳۰	۶۴۱
	شرکت تولید مواد اولیه داروپخش	عضو هیات مدیره	✓	۱,۵۹۰,۹۵۵	۰	۰	۰
	شرکت پخش دارویی اکسیر	عضو مشترک	✓	۰	۴,۴۲۳,۹۷۰	۰	۰
	شرکت پخش هجرت	عضو مشترک	✓	۰	۶,۶۶۱,۹۰۲	۱,۶۰۰	۱,۰۰۰
	شرکت اوزان	عضو مشترک	✓	۱۴۸,۸۹۶	۰	۰	۰
	شرکت داروسازی زاگرس فارمد	عضو مشترک	✓	۰	۰	۰	۷,۲۹۲
	شرکت داروسازی اکسیر	عضو مشترک	✓	۴,۳۵۹	۰	۷,۷۰۲	۸,۳۴۶
	شرکت ژلاتین کپسول ایران	عضو مشترک	✓	۲۴۴,۵۲۷	۰	۰	۰
	شرکت لابراتوارهای رازک	عضو مشترک	✓	۰	۰	۰	۳,۸۲۱
	شرکت داروسازی زهراوی	عضو مشترک	✓	۰	۰	۴۷,۵۲۶	۳۹,۱۰۲
	شرکت تحقیقاتی مهندسی توفیق دارو	عضو مشترک	✓	۹۲,۴۰۰	۰	۰	۲۶۵
	شرکت داروسازی ایوریحان	عضو مشترک	✓	۰	۰	۰	۴۰۰
شرکت شیمیایی ره آورد تامین	عضو مشترک	✓	۱۴۷,۰۴۶	۰	۰	۱۳,۶۰۸	
شرکت دارو سازی کاسپین تامین	عضو مشترک	✓	۰	۰	۴۴,۰۶۱	۰	
شرکت کلرپارس	عضو مشترک	✓	۰	۰	۰	۲,۶۹۳	
شرکت داروسازی بیو دارو	عضو مشترک	✓	۰	۰	۰	۱,۱۱۷	
سایر اشخاص وابسته	شرکت کارتن البرز	سایر	-	۲۲,۳۸۰	۰	۰	۰
	شرکت پتروشیمی سازند	سایر	-	۲۵۰,۵۴۴	۰	۰	۰
	شرکت پتروشیمی بندر امام خمینی	سایر	-	۲۱۱,۷۲۸	۰	۰	۰
جمع کل				۳,۲۵۴,۲۵۶	۲۴,۰۳۴,۰۷۹	۱۰۵,۲۳۴	۷۹,۶۱۹



۵-۳ دعاوی حقوقی له یا علیه شرکت و اثرات ناشی از آن:

ردیف	موضوع (خواسته یا شکایت)	تاریخ دعای	له	مرجع رسیدگی	ارزش ریالی (میلیون ریال)	آخرین وضعیت رسیدگی (رای صادره)	خلاصه ای از رای صادره	توضیحات
۱	مطالبه وجه چک - (آرمان تجارت ترخیص)	۱۳۹۶/۰۱/۱۹	کارخانجات داروپخش	مختومه اجرای حکم	۸.۰۰۰	با عنایت به انجام استعلام های سه گانه جهت توقیف اموال محکوم علیه و عدم شناسایی اموال ، التهایه قرار جلب سیار نامبرده مقوم به مبلغ ۱۲۰.۵۵۵ میلیون ریال صادر گردید. پرونده جریان در مرحله اجرای احکام می باشد و ممنوع الخروجی مدیر عامل شرکت (خانم بهار جوانی) ، اخذ قرار جلب سیار محکوم علیه به منظور استیفاء مبلغ محکوم شده است..	با عنایت به انجام استعلام های سه گانه جهت توقیف اموال محکوم علیه و عدم شناسایی اموال ، التهایه قرار جلب سیار نامبرده مقوم به مبلغ ۱۲۰.۵۵۵ میلیون ریال صادر گردید. پرونده جریان در مرحله اجرای احکام می باشد و ممنوع الخروجی مدیر عامل شرکت (خانم بهار جوانی) ، اخذ قرار جلب سیار محکوم علیه به منظور استیفاء مبلغ محکوم شده است..	ممنوع الخروجی مدیر عامل شرکت (خانم بهار جوانی) ، اخذ قرار جلب سیار محکوم علیه به منظور استیفاء مبلغ محکوم شده است.
۲	مطالبه وجه چک - (محسن رجبی ماتک)	۱۳۹۶/۰۴/۲۱	کارخانجات داروپخش	مختومه اجرای حکم	۶.۸۸۳	با عنایت به انجام استعلام های سه گانه جهت توقیف اموال محکوم علیه و عدم شناسایی اموال ، التهایه قرار جلب سیار نامبرده مقوم به مبلغ ۱۰.۷۶۹ میلیون ریال صادر گردید. پرونده جریان در مرحله اجرای احکام می باشد و ممنوع الخروجی محسن رجبی ماتک، اخذ قرار جلب سیار محکوم علیه به منظور استیفاء مبلغ محکوم به انجام شده است.	با عنایت به انجام استعلام های سه گانه جهت توقیف اموال محکوم علیه و عدم شناسایی اموال ، التهایه قرار جلب سیار نامبرده مقوم به مبلغ ۱۰.۷۶۹ میلیون ریال صادر گردید. پرونده جریان در مرحله اجرای احکام می باشد و ممنوع الخروجی محسن رجبی ماتک، اخذ قرار جلب سیار محکوم علیه به منظور استیفاء مبلغ محکوم به انجام شده است.	ممنوع الخروجی محسن رجبی ماتک، اخذ قرار جلب سیار محکوم علیه به منظور استیفاء مبلغ محکوم به انجام شده است.
۱	دریافت ثمن قرارداد	۱۴۰۴/۰۳/۰۲	شرکت کارخانجات داروپخش	بدوی	۲.۸۸۰	با عنایت به انعقاد قرارداد خرید ده عدد دوزینگ پمپ با شرکت فناوری فرآیند گام نو جهت خط تولید کاتریج ، ۸۰٪ مبلغ قرارداد به فروشنده پرداخت گردید لکن ۲۰٪ باقی مانده به انضمام مالیات بر ارزش افزوده پرداخت نشده و متعاقبا مراتب طی ثبت دادخواست حقوقی توسط فروشنده علیه این شرکت از طریق مراجع قضایی ثبت گردید که منجر به محکومیت داروپخش به پرداخت ثمن قرارداد گردید.	دادگاه با استناد به مفاد قانونی ادعای خواهان را مقرون به صحت دانسته و حکم به محکومیت خواننده/داروپخش به پرداخت مبلغ ۲.۸۸۰ میلیون ریال صادر می نماید	پرونده جریان می باشد و لایحه تجدید نظر خواهی ثبت شده است.
۲	مابه التفاوت نرخ ارز - تعزیرات حکومتی - بانک کارآفرین - پارسبان - اقتصاد نوین	۱۴۰۳/۰۹/۲۶	کارخانجات داروپخش	بدوی	۳۱۳.۷۷۶ ۶.۳۴۸ ۱.۶۸۸.۷۲۴ یوان چین	پیرو اخطارهای مکرر ارسالی از جانب بانک های عامل مبنی بر پرداخت مبلغ مابه التفاوت نرخ ارز که سنواتی بوده و به دلیل مشکلات تامین نقدینگی پرداخت نشده است مراتب از طریق ارجاع به سازمان تعزیرات منجر به صدور حکم قطعی گردیده و مهلت استمهال بخش عمده مابه التفاوت نرخ ارز با ریزنی انجام شده بانک مرکزی طی ۶ فقره چک تا تاریخ تهیه گزارش تقسیط شده است و چک ها تحویل بانکهای عامل شده است .	با عنایت به محکومیت خواننده/داروپخش مبنی بر عدم پرداخت مابه التفاوت نرخ ارز به سیستم بانکی کشور حاصل از عدم رفع تعهد ارزی ثبت سفارش های جریان حکم به محکومیت و پرداخت مبالغ صادر گردید.	پرونده جریان می باشد و در مرجه اجرا احکام تعزیرات در انتظار دستور تقسیط می باشد.



۴. نتایج و عملیات و چشم اندازها

۴-۱ نتایج عملکردی مالی و عملیاتی :

عملکرد شرکت برای دوره مالی ۶ ماهه منتهی به ۱۴۰۴/۰۶/۳۱ نسبت به دوره مشابه سال قبل با افزایش درصدی ۱۴۴ فروش و افزایش ۶۸۷ درصدی سود خالص صورت پذیرفته و به ترتیب فروش از مبلغ ۱۴,۶۵۲ میلیارد ریال به ۳۵,۷۰۵ میلیارد ریال و سود خالص از مبلغ ۱,۱۰۴ میلیارد ریال به مبلغ ۸,۶۹۴ میلیارد ریال نسبت به دوره مشابه سال قبل افزایش داشته است. نسبت بهای تمام شده کالای فروش رفته به فروش نسبت دوره مشابه سال قبل ۲۳ درصد علیرغم افزایش قیمت نهاده های تولید داخل، تغییرات نرخ پایه ارز از ارز ترجیحی به ارز نیمایی، افزایش دستمزد و سربارنسبت نسبت به دوره ۶ ماهه اول سال قبل کاهش داشته است. تلاش شرکت در راستای تولید بهینه و مدیریت بر هزینه ها و منابع مالی منجر به ورود نقدینگی و رشد تولید و فروش در ۶ ماهه آتی خواهد گردید.

عملکرد مقایسه ای ۶ ماهه اول سال ۱۴۰۴ در مقایسه با دوره سال قبل به شرح جدول ذیل می باشد :

مبالغ میلیون ریال

شرح	دوره ۶ ماهه منتهی به ۱۴۰۴/۰۶/۳۱	دوره ۶ ماهه منتهی به ۱۴۰۳/۰۶/۳۱	سال ۱۴۰۳	دوره ۶ ماهه منتهی به ۱۴۰۴/۰۶/۳۱	درصد تغییرات ۶ ماهه ۱۴۰۴ به ۶ ماهه ۱۴۰۳
درآمد عملیاتی (داخلی)	۳۵,۴۴۹,۴۵۳	۱۴,۰۸۵,۵۸۴	۲۲,۲۶۳,۲۱۳	۳۶,۴۵۲,۱۵۷	۱۵۱/۷
درآمد عملیاتی (صادراتی)	۱۲۹,۵۰۲	۴۲۳,۴۶۱	۶۴,۲۳۷	۴۷۲,۶۸۲	(۶۹/۴)
درآمد عملیاتی (کارمزدی)	۱۲۵,۶۰۲	۱۴۲,۷۶۳	۲۹,۸۷۷	۲۷۴,۵۲۷	(۱۲)
جمع درآمدهای عملیاتی	۳۵,۷۰۴,۵۵۷	۱۴,۶۵۱,۸۰۸	۲۲,۳۵۷,۳۲۷	۳۷,۱۹۹,۳۶۶	۱۴۳/۷
بهای تمام شده کالای فروش رفته	(۱۹,۱۶۷,۷۰۵)	(۱۰,۲۱۵,۴۰۳)	(۱۴,۵۸۹,۹۸۸)	(۲۴,۰۰۶,۵۷۷)	۸۷/۶
سود ناخالص	۱۶,۵۳۶,۸۵۲	۴,۴۳۶,۴۰۵	۷,۷۶۷,۳۳۹	۱۳,۱۹۲,۷۸۹	۲۷۲/۸
هزینه اداری عمومی فروش	(۹۰۲,۵۳۷)	(۵۲۰,۵۳۷)	(۴۶۹,۷۷۴)	(۱,۲۶۸,۷۲۶)	۷۳/۴
سایر اقلام عملیاتی و سایر مصارف	(۸۰,۵۶۶)	۸۶,۸۲۹	۷۵,۲۹۹	(۶۳۶,۳۰۴)	(۱۹۲/۸)
سود عملیاتی	۱۵,۵۵۳,۷۴۹	۴,۰۰۲,۶۹۷	۷,۳۲۲,۸۶۴	۱۱,۲۸۷,۷۵۹	۲۸۸/۶
هزینه مالی	(۲,۷۳۹,۸۶۶)	(۲,۳۹۱,۱۱۳)	(۲,۱۷۹,۳۷۷)	(۴,۲۹۷,۴۵۳)	۱۴/۶
سایر درآمدها و هزینه های غیر عملیاتی	۴۷,۲۷۳	۸,۴۵۹	۵۰,۷۶۵	۱۱,۳۰۴	۴۵۸/۸
سود قبل از کسر مالیات	۱۲,۸۶۱,۱۵۶	۱,۶۲۰,۰۴۳	۵,۲۴۴,۲۵۲	۷,۰۰۱,۶۱۰	۶۹۳/۹
هزینه مالیات بردرآمد	(۴,۱۶۷,۱۶۰)	(۵۱۵,۱۸۳)	(۱,۵۴۳,۶۲۸)	(۱,۵۷۵,۶۹۸)	۷۰۸/۹
سود خالص	۸,۶۹۳,۹۹۶	۱,۱۰۴,۸۶۰	۳,۷۰۰,۶۲۴	۵,۴۲۵,۹۱۲	۶۸۷



هزینه های مالی

هزینه های مالی در پایان دوره ۶ ماهه منتهی به ۱۴۰۴/۰۶/۳۱ مبلغ ۲,۷۳۹,۸۶۶ میلیون ریال بوده که نسبت به دوره مشابه سال قبل ۱۴/۶ درصد افزایش یافته است که به بابت تامین نقدینگی منابع ریالی مورد نیاز جهت خرید مواد اولیه و بسته بندی در راستای کاهش ریسک ناشی از تاثیرات تحریمهای بانکی و بین المللی، کاهش دوره تمدید وام های دریافتی و به دلیل تسویه دیون معوق سنوات قبل این افزایش هزینه مالی صورت پذیرفته است و همچنین پیش بینی می گردد با برنامه ریزی انجام شده جهت تحویل محصول ناب و دریافت به موقع مطالبات سر رسید شده از شرکتهای پخش، بخش عمده ای از این نقدینگی از محل فروش عملیاتی تامین می گردد.

مبالغ میلیون ریال

درصد تغییرات ۶ ماهه ۱۴۰۴ به ۱۴۰۳	سال مالی ۱۴۰۳	دوره ۶ ماهه منتهی به ۱۴۰۳/۰۶/۳۱	دوره ۶ ماهه منتهی به ۱۴۰۴/۰۶/۳۱	دوره ۶ ماهه منتهی به ۱۴۰۴/۰۶/۳۱	شرح
۸۱/۸	۱۶,۴۶۴,۷۹۳	۱۰,۴۶۰,۰۹۱	۶,۷۴۷,۲۳۱	۱۲,۲۶۷,۰۷۶	مواد مستقیم مصرفی
۷۲/۵	۳,۵۹۰,۳۸۱	۱,۴۹۸,۳۲۴	۱,۵۲۰,۵۱۶	۲,۶۲۳,۵۴۸	دستمزد مستقیم
۷۰/۴	۵,۶۳۱,۵۴۳	۲,۲۸۳,۲۷۹	۲,۳۹۲,۳۳۹	۴,۰۷۷,۱۳۰	سربار تولید
۷۷/۹	۲۵,۶۸۶,۷۱۷	۱۴,۲۴۱,۶۹۴	۱۰,۶۶۰,۰۸۶	۱۸,۹۶۷,۷۵۴	جمع هزینه های تولید
۱۰۰/۸	(۱,۰۲۳,۲۷۰)	(۶۸۷,۳۲۸)	(۶۸۷,۱۷۶)	۵,۴۹۱	خالص (افزایش) کاهش موجودی کالای در جریان ساخت
۷۰۳/۶	(۷۹,۸۵۱)	(۲۴,۰۴۱)	(۸,۶۰۸)	(۶۹,۱۷۱)	ضایعات و سایر مصارف
۸۹/۷	۲۴,۵۸۳,۵۹۶	۱۳,۵۳۰,۳۲۵	۹,۹۶۴,۳۰۲	۱۸,۹۰۴,۰۷۴	بهای تمام شده کالای تولید شده
۱۳۲/۶	۴۳۵,۰۰۹	۱,۵۰۵,۱۸۲	۴۳۵,۰۰۹	۱,۰۱۲,۰۲۸	موجودی کالای ساخته شده اول دوره
۳۰۶/۹	(۱,۰۱۲,۰۲۸)	(۴۴۵,۵۱۹)	(۱۸۳,۹۰۸)	(۷۴۸,۳۹۷)	موجودی کالای ساخته شده پایان دوره
۸۷/۶	۲۴,۰۰۶,۵۷۷	۱۴,۵۸۹,۹۸۸	۱۰,۲۱۵,۴۰۳	۱۹,۱۶۷,۷۰۵	جمع بهای تمام شده درآمدهای عملیاتی



گزارش تفسیری مدیریت برای دوره مالی ۶ ماهه منتهی به ۳۱ شهریور ۱۴۰۴

مقایسه اجزاء بهای تمام شده درآمدهای عملیاتی

هزینه های سربار و فروش، اداری و عمومی در ۶ ماهه ۱۴۰۴ نسبت به دوره مشابه سال قبل به ترتیب ۷۰/۴ و ۷۳/۴ درصد افزایش داشته و افزایش هزینه های سربار و هزینه های اداری و فروش عمدتاً ناشی از افزایش سطح عمومی دستمزدها مطابق الزامات قانون کار و افزایش سطح عمومی قیمت ها در خصوص ملزومات مصرفی و پشتیبانی تولید می باشد.

مقایسه هزینه سربار

مبالغ میلیون ریال

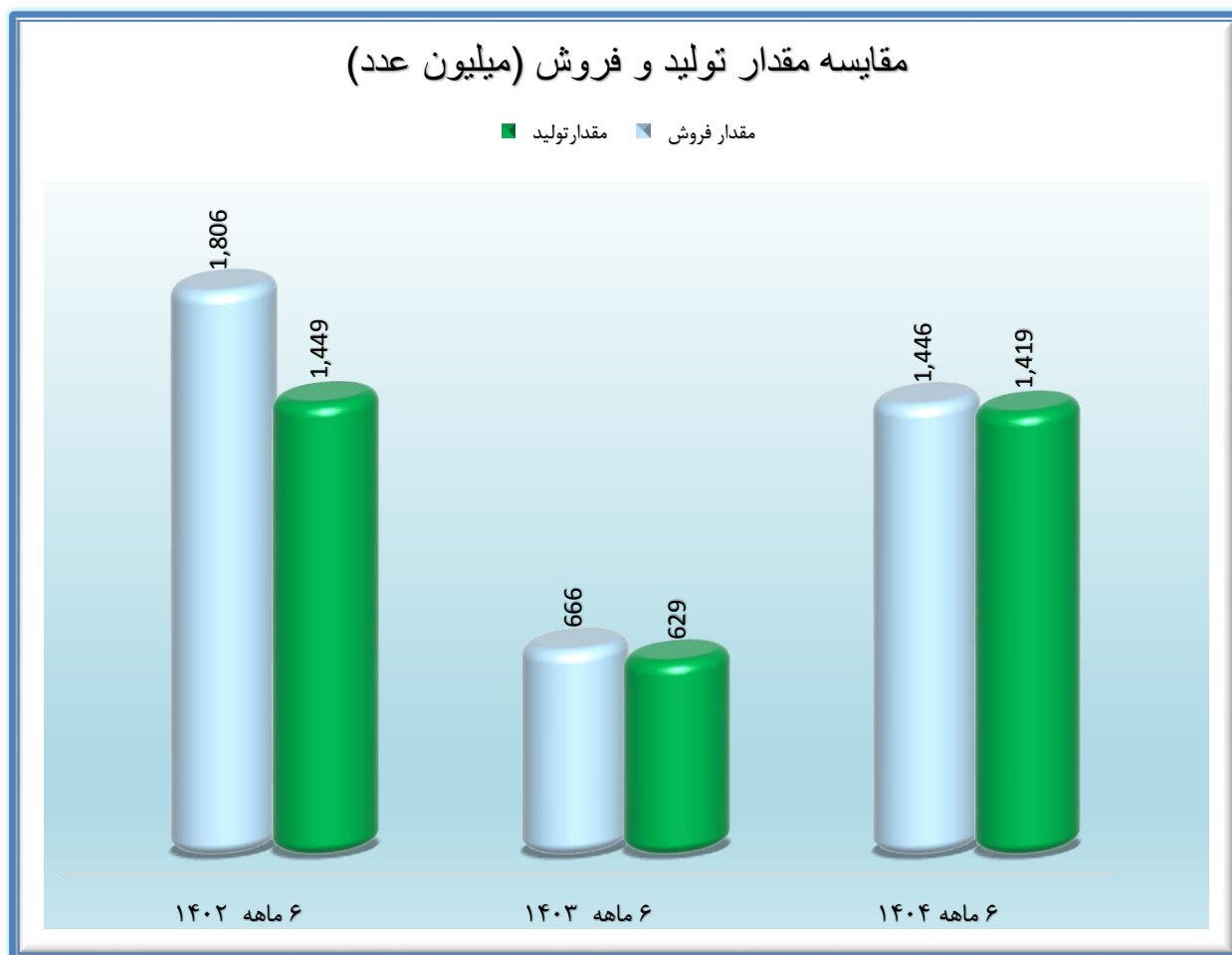
درصد تغییرات ۶ ماهه ۱۴۰۴ به ۶ ماهه ۱۴۰۳	سال مالی ۱۴۰۳	دوره ۶ ماهه منتهی به ۱۴۰۲/۰۶/۳۱	دوره ۶ ماهه منتهی به ۱۴۰۳/۰۶/۳۱	دوره ۶ ماهه منتهی به ۱۴۰۴/۰۶/۳۱	شرح
۶۱	۴,۱۵۵,۸۶۰	۱,۵۶۴,۰۵۱	۱,۸۴۲,۲۴۲	۲,۹۶۶,۳۱۰	حقوق ، دستمزد و مزایا
۹/۴	۳۵۶,۱۳۴	۱۳۶,۰۶۲	۱۷۵,۱۹۴	۱۹۱,۶۰۵	استهلاک داراییهای غیر جاری
۱۰۲/۲	۲۳۳,۷۳۸	۶۵,۳۹۹	۸۹,۳۰۱	۱۸۰,۵۶۹	انرژی (برق، گاز و سوخت)
۸۹/۱	۷۵۶,۷۵۹	۴۷۱,۱۷۰	۲۵۱,۷۵۱	۴۷۶,۱۱۹	مواد مصرفی
۶۷۲/۶	۱۲۹,۰۵۳	۴۶,۵۹۷	۳۳,۸۵۰	۲۶۱,۵۲۷	سایر اقلام
۷۰/۴	۵,۶۳۱,۵۴۴	۲,۲۸۳,۲۷۹	۲,۳۹۲,۳۳۸	۴,۰۷۷,۱۳۰	جمع کل

مقایسه هزینه فروش، اداری و عمومی

مبالغ میلیون ریال

درصد تغییرات ۶ ماهه ۱۴۰۴ به ۶ ماهه ۱۴۰۳	سال مالی ۱۴۰۳	دوره ۶ ماهه منتهی به ۱۴۰۲/۰۶/۳۱	دوره ۶ ماهه منتهی به ۱۴۰۳/۰۶/۳۱	دوره ۶ ماهه منتهی به ۱۴۰۴/۰۶/۳۱	شرح
۶۸/۶	۷۶۷,۸۸۷	۲۸۱,۹۹۱	۳۳۸,۸۰۱	۵۷۱,۲۶۱	حقوق ، دستمزد و مزایا
(۸/۷)	۱۶,۰۵۷	۹,۹۷۵	۷,۹۶۱	۷,۲۶۷	استهلاک داراییهای غیر جاری
(۴۲)	۳,۳۴۱	۹۱۱	۴,۶۰۷	۲,۶۷۳	انرژی (برق، گاز و سوخت)
(۳۳/۴)	۳۳,۵۱۸	۲۵,۹۷۶	۱۱,۵۲۴	۱۵,۳۷۳	ملزومات مصرفی
(۲۳۷/۴)	۳۸,۱۲۲	۲۳,۲۲۶	۷,۴۸۱	۲۵,۲۴۰	آگهی ، تبلیغات و شرکت در نمایشگاه
۸۶/۶	۴۰۹,۸۰۱	۱۲۷,۶۹۵	۱۵۰,۱۶۳	۲۸۰,۷۲۲	سایر اقلام
۷۳/۴	۱,۲۶۸,۷۲۶	۴۶۹,۷۷۴	۵۲۰,۵۳۷	۹۰۲,۵۳۷	جمع کل

نمودار مقایسه ای مقدار فروش و مقدار تولید در دوره ۶ ماهه ۱۴۰۴ با دوره های مشابه سال های قبل



مبانی محاسبات مالیات و معافیت مشمول مالیات و نحوه محاسبه

باتوجه به بورسی بودن شرکت و میزان سهام شناور کمتر از ۲۵ درصد، شرکت شامل معافیت ماده ۱۴۳ قرار می گیرد و این بخشودگی علاوه بر سایر معافیت ها و بخشودگی ها و مشوق های قانونی اشخاص مذکور می باشد، با توجه به معافیت های ذکر شده مبنای محاسبه مالیات عملکرد به نرخ ۲۲/۵ درصد می باشد (نرخ مالیات از ۲۵ درصد به ۲۲/۵ درصد تقلیل پیدا می کند) و طبق ماده ۱۴۱ قانون مالیات های مستقیم درآمدهای صادراتی نیز معاف از مالیات می باشد و طبق ماده ۱۴۵ قانون مالیات های مستقیم سود سرمایه گذاری در سهام شرکت ها و سود سپرده های بانکی نیز معاف از مالیات می باشد.



۲-۴ جزئیات پرداخت و آخرین وضعیت پرداخت سود سهام مطابق مصوبه آخرین مجمع :

مبالغ به میلیون ریال

سال مالی	سود سهام مصوب	زمان پرداخت اعلام شده	سود پرداخت نشده در سهام		سود پرداخت نشده غیر سهام		جمع
			حقوقی	حقیقی	حقوقی	حقیقی	
۱۴۰۳/۱۲/۳۰	۲,۷۸۲,۰۰۰	۱۴۰۴/۰۷	۸۱,۱۸۸	۰	۰	۲,۷۰۰,۸۰۸	۲,۷۸۱,۹۹۶
۱۴۰۲/۱۲/۲۹	۲,۶۰۰,۰۰۰	۱۴۰۳/۱۰	۳,۸۹۵	۰	۰	۲,۲۵۲,۲۷۷	۲,۲۵۶,۱۷۲
سنوات قبل از ۱۴۰۲	-	-	۵۱,۲۳۰	۰	۰	۴,۸۴۸,۱۱۵	۴,۸۹۹,۳۴۵
جمع			۱۳۶,۳۱۳	۰	۰	۹,۸۰۱,۲۰۰	۹,۹۳۷,۵۱۳

۳-۴ تغییرات در پرتفوی سرمایه گذاری ها ، ترکیب دارایی ها و وضعیت شرکت :

مبالغ به میلیون ریال

نام شرکت	دوره ۶ ماهه منتهی به ۱۴۰۴/۰۶/۳۱			دوره ۶ ماهه منتهی به ۱۴۰۳/۰۶/۳۱		
	درصد مالکیت	بهای تمام شده	درآمد سرمایه گذاری	درصد مالکیت	بهای تمام شده	درآمد سرمایه گذاری
توزیع داروپخش	۰	۳۹	۸	۰	۳۹	۶
توزیع داروهای دامی داروپخش	۰	۵	۷	۰	۵	۰
پخش دارویی اکسیر	۱	۵,۰۰۰	۱۲,۱۳۳	۱	۵,۰۰۰	۱۴,۷۵۰
داروپخش باکو	۰	۱,۸۶۸	۰	۳۰	۱,۸۶۸	۰
شیمی دارویی داروپخش	۰	۱۷	۱۲	۰	۱۶	۳۷
داروسازی اکسیر	۰	۱۶	۳۶	۰	۱۶	۳۱
تولید مواد اولیه داروپخش	۰	۹	۱۵	۰	۹	۱۲
هلدینگ داروپخش	۰	۱۹	۲۰	۰	۱۹	۱۷



ساختار سرمایه

ساختار سرمایه شرکت در پایان دوره ۶ ماهه منتهی به ۱۴۰۴/۰۶/۳۱ به شرح ذیل می باشد:

مبالغ - میلیون ریال

مانده در ۱۴۰۳/۱۲/۳۰	مانده در ۱۴۰۳/۰۶/۳۱	مانده در ۱۴۰۴/۰۶/۳۱	اقلام ساختار سرمایه
۳۵.۷۶۸.۹۴۴	۳۷.۹۵۸.۲۶۷	۴۶.۷۶۹.۳۸۵	بدهی های جاری
۲.۷۶۲.۳۶۹	۱.۹۶۹.۰۱۵	۶.۰۳۹.۳۷۵	بدهی های غیر جاری
۳۸.۵۳۱.۳۱۳	۳۹.۹۲۷.۲۸۳	۵۲.۸۰۸.۷۶۰	جمع بدهی ها
۲.۶۰۰.۰۰۰	۲.۶۰۰.۰۰۰	۵۱.۸۰۰.۰۰۰	سرمایه
۴۷.۷۹۹.۶۹۴	.	.	تجدید ارزیابی دارایی ها
۲۶۰.۰۰۰	۲۶۰.۰۰۰	۲۶۰.۰۰۰	اندوخته قانونی
۶.۹۷۵.۱۴۳	۲.۶۵۳.۶۸۱	۱۱.۴۸۹.۱۶۶	سود (زیان) انباشته
(۲۰.۴۱۶)	(۱۸.۱۷۴)	(۳۳.۳۴۵)	سهام خزانه
۵۷.۶۱۴.۴۲۱	۵.۴۹۵.۵۰۷	۶۳.۵۱۵.۸۲۱	جمع حقوق مالکانه
۹۶.۱۴۵.۷۳۴	۴۵.۴۲۲.۷۹۰	۱۱۶.۳۲۴.۵۸۱	جمع بدهی ها و حقوق مالکانه

ساختار سرمایه شرکت در مقطع ۶ ماهه ۱۴۰۴ نشان دهنده تغییر بهینه در ترکیب بدهیها و حقوق مالکانه نسبت به سال قبل به دلیل اجرای افزایش سرمایه می باشد ، کاهش نسبت بدهیها به حقوق مالکانه سهام (بدهی به ارزش ویژه) از ۷/۳ مرتبه در مقطع ۶ ماهه ۱۴۰۳ به ۰/۸ مرتبه در مقطع ۶ ماهه ۱۴۰۴ نشان از این موضوع دارد همچنین افزایش بدهیهای جاری به میزان ۲۳/۲ درصد به دلیل افزایش قیمت نرخ ارز و افزایش حجم خرید مواد اولیه و بسته بندی به میزان ۹۱ درصد نسبت به دوره مشابه سال قبل می باشد.

منابع مالی در اختیار شرکت و سرمایه در گردش

در پایان دوره ۶ ماهه منتهی به ۱۴۰۴/۰۶/۳۱ ، شرکت وجوه نقدی معادل ۸۹۹،۴۲۲ میلیون ریال ، حساب های دریافتی تجاری معادل ۴۱،۸۷۶،۶۷۶ میلیون ریال ، سایر دریافتی ها معادل ۴۱۸،۰۷۶ میلیون ریال ، موجودی مواد و کالا معادل ۱۴،۷۷۹،۵۴۶ میلیون ریال و در مجموع دارایی های جاری معادل ۶۴،۸۰۹،۴۰۴ میلیون ریال داشته و در مقابل مبلغ ۴۶،۷۶۹،۳۸۵ میلیون ریال بدهی جاری داشته که نسبت جاری معادل ۱/۳۹ مرتبه در مقایسه با دوره مشابه سال قبل که ۱/۱۰ مرتبه می باشد ، مدیریت شرکت در نظر دارد در ادامه سال ۱۴۰۴ جریان سرمایه در گردش را با تأمین منابع مالی جایگزین با بهای تمام شده پایین تر بهبود بخشد . برنامه ریزی شرکت جهت تأمین منابع مالی در وهله اول عمدتاً از محل وصول مطالبات درآمدهای عملیاتی و در وهله دوم از تسهیلات بانکی با اولویت نرخ موثر پایین تر می باشد.



۴-۴ تحلیل حساسیت سود :

مبالغ-میلیون ریال

نرخ دلار موثر بر بهای تمام شده و سود خالص									
۹۵۰,۰۰۰	۹۰۰,۰۰۰	۸۵۰,۰۰۰	۸۰۰,۰۰۰	۷۵۰,۰۰۰	۷۰۰,۰۰۰	۶۵۰,۰۰۰	۶۰۰,۰۰۰	۵۵۰,۰۰۰	نرخ دلار نیمایی
۵۲,۴۱۱,۸۸۶	۵۲,۴۱۱,۸۸۶	۵۲,۴۱۱,۸۸۶	۵۲,۴۱۱,۸۸۶	۵۲,۴۱۱,۸۸۶	۵۲,۴۱۱,۸۸۶	۵۲,۴۱۱,۸۸۶	۵۲,۴۱۱,۸۸۶	۵۲,۴۱۱,۸۸۶	درآمد عملیاتی
(۳۶,۱۴۶,۰۴۱)	(۳۶,۰۵۳,۴۲۳)	(۳۵,۹۶۰,۸۰۶)	(۳۵,۸۶۸,۱۸۸)	(۳۵,۷۷۵,۵۶۹)	(۳۵,۶۸۲,۹۵۲)	(۳۵,۵۹۰,۳۳۳)	(۳۵,۴۹۷,۷۱۶)	(۳۵,۴۰۵,۰۹۸)	بهای تمام شده
۹,۷۴۰,۴۹۷	۹,۸۳۳,۱۱۵	۹,۹۲۵,۷۳۲	۱۰,۰۱۸,۳۵۰	۱۰,۱۱۰,۹۶۹	۱۰,۲۰۳,۵۸۶	۱۰,۲۹۶,۲۰۵	۱۰,۳۸۸,۸۲۲	۱۰,۴۸۱,۴۴۰	سود ناخالص
۷,۲۹۸,۳۲۲	۷,۳۷۰,۳۸۰	۷,۴۴۲,۴۳۶	۷,۵۱۴,۴۹۳	۷,۵۸۶,۵۵۱	۷,۶۵۸,۶۰۶	۷,۷۳۰,۶۶۴	۷,۸۰۲,۷۱۹	۷,۸۷۴,۷۷۴	سود خالص
۱۳۵	۱۳۷	۱۳۸	۱۳۹	۱۴۱	۱۴۲	۱۴۳	۱۴۵	۱۴۶	سود هر سهم

مفروضات تحلیلی منتهی به ۲۹ اسفند ماه سال ۱۴۰۴:

نرخ دلار نیمایی در پایان سال ۱۴۰۴ معادل ۶۵۰,۰۰۰ ریال در نظر گرفته شده است که در تحلیل حساسیت نرخ های بالاتر در نظر گرفته شده است.

پیش بینی می شود ۱۳ درصد از کل خریدهای مواد اولیه در سال ۱۴۰۴ وارداتی باشد.

نتایج واقعی احتمالات متفاوت از پیش بینی ها خواهد بود و تفاوت های حاصل می تواند با اهمیت باشد .



۵. مهمترین معیار ها و شاخص های عملکرد برای ارزیابی عملکرد واحد تجاری در مقایسه با اهداف اعلام شده

۵-۱ شاخص ها و معیار های عملکرد برای ارزیابی :

عنوان	نسبت	نحوه محاسبه	واحد	عملکرد سال ۱۴۰۳	عملکرد ۶ ماهه ۱۴۰۳	عملکرد ۶ ماهه ۱۴۰۴
تأمین نقدی	جاری	$\frac{\text{دارایی های جاری}}{\text{بدهی های جاری}}$	مرتب	۱,۲۵	۱,۱	۱,۴
	آنی	$\frac{\text{(موجودی مواد و کالا + پیش پرداخت) - دارایی جاری}}{\text{بدهی های جاری}}$	مرتب	۰,۸۳	۰,۷۵	۰,۹۳
عملیاتی	بدهی	$\frac{\text{کل بدهی ها}}{\text{کل دارایی ها}}$	درصد	۴۰	۸۸	۴۵
	نسبت مالکانه	$\frac{\text{حقوق مالکانه}}{\text{دارایی ها}}$	درصد	۵۹,۹	۱۲,۱	۵۴,۶
	بدهی به ارزش ویژه	$\frac{\text{بدهی ها}}{\text{حقوق مالکانه}}$	مرتب	۰,۷	۷,۳	۰,۸
	پوشش بهره	$\frac{\text{(بهره + سود قبل از کسر مالیات)}}{\text{هزینه بهره}}$	مرتب	۲,۶	۱,۷	۵,۷
سودآوری	قیمت تمام شده به فروش	$\frac{\text{قیمت تمام شده}}{\text{فروش}}$	درصد	۶۴	۶۹,۷	۵۳,۷
	سود ناویژه به فروش	$\frac{\text{سود ناویژه}}{\text{فروش}}$	درصد	۲۵	۳۰,۳	۴۶,۳
	سود خالص به فروش	$\frac{\text{سود خالص}}{\text{فروش}}$	درصد	۱۵	۷,۵	۲۴,۳
	هزینه مالی به فروش	$\frac{\text{هزینه مالی}}{\text{فروش}}$	درصد	۱۱,۶	۱۶,۳	۷,۷
	بازده دارایی ها	$\frac{\text{سود خالص}}{\text{میانگین کل دارایی ها}}$	درصد	۷,۷	۲,۵	۸,۲
	بازده ارزش ویژه	$\frac{\text{سود خالص}}{\text{میانگین حقوق مالکانه}}$	درصد	۱۶,۸	۱۷,۷	۱۴,۴
	گردش موجودی کالا	$\frac{\text{قیمت تمام شده}}{\text{میانگین موجودی کالا}}$	مرتب	۲,۱	۱	۱,۴
فعالیت	دوره گردش کالا	$\frac{\text{میانگین موجودی مواد و کالا} \times ۱۸۶}{\text{قیمت تمام شده}}$	روز	۱۷۱	۱۷۹	۱۳۵
	دوره وصول مطالبات	$\frac{\text{میانگین بدهکاران تجاری} \times ۱۸۶}{\text{فروش}}$	روز	۲۹۰	۳۶۴	۱۸۳
	دوره گردش عملیات	دوره گردش کالا + دوره وصول مطالبات	روز	۴۶۱	۵۴۴	۳۱۸
	متوسط دوره پرداخت (واریز بستانکاران)	$\frac{\text{میانگین بستانکاران تجاری} \times ۱۸۶}{\text{خرید}}$	روز	۱۳۱	۲۲۱	۱۴۶
	سود هر سهم (EPS)	$\frac{\text{سود خالص پس از کسر مالیات}}{\text{تعداد سهام در پایان سال}}$	ریال	۱۰۵	۲۱	۱۶۸
جریان نقدی هر سهم	$\frac{\text{خالص نقد حاصل از فعالیت عملیاتی}}{\text{تعداد سهام در پایان سال}}$	ریال	۷۷	۳۱	۱۱۶	

* مبالغ قید شده در تقسیم سود بر مبنای سرمایه ۵۱,۸۰۰ میلیارد ریال محاسبه و قید گردیده است.



۶. اطلاعات مربوط به اعضاء هیات مدیره و مدیران اجرایی و کمیته های تخصصی هیات مدیره

<<اعضاء هیات مدیره>>

نام و نام خانوادگی (نماینده شخص حقوقی)	سمت	تحصیلات / مدارک حرفه ای	زمینه های سوابق کاری	تاریخ عضویت در هیات مدیره	میزان مالکیت در سهام شرکت	عضویت همزمان در هیات مدیره سایر شرکت ها	عضویت در هیات مدیره سایر شرکت ها در ساله اخیر
آقای محمد همتی به نمایندگی شرکت توزیع داروپخش (سهامی عام)	رئیس هیات مدیره	کارشناس ارشد مدیریت MBA	مدیر بازرگانی و سرمایه گذاری دارویی تامین - مدیر عامل و عضو هیات مدیره شرکت بازرگانی سها کیش - مدیر بازرگانی و فروش کارخانه تجهیزات پزشکی هلال ایران - مدیر عامل و نائب رئیس هیات مدیره شرکت گسترش بازرگانی داروپخش - مدیر بازار یابی و فروش شرکت تامین آوا سلامت - مدیر عامل و عضو هیات مدیره شرکت IRC جمعیت هلال احمر	۱۴۰۳/۰۵/۰۹	-	خیر	-
فاقد نماینده داروپخش (سهامی عام)	عضو هیات مدیره	-	-	-	-	-	-
آقای بهزاد شکوری به نمایندگی شرکت سرمایه گذاری دارویی تامین (سهامی عام)	معاون مالی و اقتصادی و عضو هیات مدیره	کارشناس ارشد مدیریت بازرگانی (بازاریابی)	معاون مالی و اجرایی در شرکت سینا دارو (سهامی عام) - معاون اجرایی مدیر کارخانه و عضو هیات مدیره در شرکت مدوک زیست - معاون مالی و اقتصادی شرکت کا سپین تامین و عضو هیات مدیره - معاون مالی و اجرایی در شرکت سبحان دارو (سهامی عام) و عضو هیات مدیره - مدیر امور مالی در شرکت البرزدارو (سهامی عام) - مدیر امور مالی در شرکت صنایع ایران - مدیر مالی شرکت دارویی و آرایشی نوآوری زیستی	۱۴۰۴/۰۴/۱۱	-	خیر	-
آقای قاسم جعفری به نمایندگی شرکت تولید مواد اولیه داروپخش (سهامی عام)	عضو هیات مدیره	کارشناس ارشد شیمی - مدیریت MBA	مدیریت اجرایی در شرکت مدیریت صنایع نوین تامین، معاون موسسه خدمات فناوری تا بازار - مدیریت اجرایی در ستاد ویژه توسعه فناوری نانو - عضو موظف هیات مدیره موسسه خدمات فناوری تا بازار - مدیریت اجرایی در باشگاه شرکت های دانش بنیان صادراتی - معاون صندوق غیر دولتی پژوهش و فناوری توسعه و فناوری نانو - مشاور مرکز صنعتی سازی فناوری های راهبردی نانو (ICAN)	۱۴۰۱/۱۰/۰۲	-	بلی	-
آقای سید محمد رسول زاده به نمایندگی شرکت شیمی دارویی داروپخش (سهامی عام)	عضو هیات مدیره	دکتری داروسازی - مدیریت MBA	معاون بازرگانی شرکت توزیع داروپخش - معاون بازرگانی پخش دارویی هجرت - مدیر بازرگانی پخش دارویی اکسیر	۱۴۰۲/۱۱/۱۸	-	خیر	-



<<مدیران اجرایی>>

نام و نام خانوادگی	سمت	تحصیلات / مدارک حرفه ای	سابقه اجرایی در شرکت	سوابق مهم اجرایی
آقای دکتر فرید باقری	مدیریت عامل	دکتر تخصصی داروسازی صنعتی (فارماسیوتیکس) و مدیریت MBA	۱۴۰۴/۰۳/۰۷	مدیرعامل شرکت کارخانجات داروپخش (سهامی عام) مدیر عامل شرکت داروسازی اکسیر (سهامی عام) مدیرکل داروهای طبیعی، سنتی و مکمل سازمان غذا و دارو عضویت در هیأت علمی دانشگاه علوم پزشکی لرستان
آقای بهزاد شکوری	معاون مالی و اقتصادی	کارشناس ارشد مدیریت بازرگانی (بازاریابی)	۱۴۰۳/۱۰/۳۰	عضو هیات مدیره و معاونت مالی و اقتصادی شرکت کارخانجات داروپخش - معاون مالی و اجرایی در شرکت سینا دارو (سهامی عام) - معاون اجرایی مدیر کارخانه و عضو هیات مدیره در شرکت مدوک زیست - معاون مالی و اقتصادی شرکت کاسپین تامین و عضو هیات مدیره - معاون مالی و اجرایی در شرکت سبحان دارو (سهامی عام) و عضو هیات مدیره - مدیر امور مالی در شرکت البرزدارو (سهامی عام) - مدیر امور مالی در شرکت صنایع ایران - مدیر مالی شرکت دارویی و آرایشی نوآوری زیستی
آقای مسعود مقصودی	معاون تولید	کارشناسی شیمی کاربردی	۱۴۰۳/۰۴/۰۱	معاون تولید در شرکت کارخانجات داروپخش (سهامی عام) مدیر تولید فرآورده های جامد خوراکی شرکت کارخانجات داروپخش (سهامی عام)
آقای ستار حاتمی	معاونت سرمایه انسانی	کارشناس ارشد مدیریت دولتی	۱۴۰۳/۰۱/۰۱	معاون سرمایه انسانی و پشتیبانی در شرکت کارخانجات داروپخش مدیر سرمایه های انسانی شرکت داروسازی پارس دارو (سهامی عام) معاونت توسعه منابع انسانی شرکت دارویی پخش هجرت (سهامی عام) مدیر منابع انسانی در هلدینگ دارویی آژند مدیر منابع انسانی شرکت داروسازی اکسیر (سهامی عام)
خانم مریم رستمی	معاونت کیفیت	دکترای داروسازی	۱۳۹۴/۰۲/۱۰	معاون و مسئول فنی آزمایشگاه کنترل کیفیت در شرکت کارخانجات داروپخش مدیر تضمین کیفیت در شرکت کارخانجات داروپخش رییس تضمین کیفیت در شرکت داروسازی عبیدی
آقای بهنام اسلامی	معاونت بازرگانی	کارشناسی ارشد مدیریت اجرایی	۱۴۰۴/۰۵/۲۶	معاون بازرگانی کارخانجات داروپخش معاون اجرایی داروسازی تک فارمد معاون زنجیره تأمین داروسازی ایوریحان مدیر بازرگانی کارخانجات داروپخش
خانم سپیده مهرنیا	معاون تحقیق و توسعه	دکترای داروسازی	۱۴۰۲/۰۷/۱۶	معاون تحقیق و توسعه در شرکت کارخانجات داروپخش مدیر QC در شرکت مهر دارو



<< کمیته حسابرسی >>

نام و نام خانوادگی	سمت	تحصیلات / مدارک حرفه ای	تاریخ عضویت در کمیته حسابرسی	دفعات حضور در جلسات کمیته	عضویت همزمان در کمیته های سایر شرکت ها	زمینه های سوابق کاری
آقای محمد همتی	رئیس کمیته	کارشناس ارشد MBA مدیریت	۱۴۰۳/۰۶/۲۱	۱۲	-	رئیس هیات مدیره شرکت کارخانجات داروپخش - مدیر بازرگانی و سرمایه گذاری دارویی تامین - مدیر عامل و عضو هیات مدیره شرکت بازرگانی سها کیش - مدیر بازرگانی و فروش کارخانه تجهیزات پزشکی هلال ایران - مدیر عامل و نائب رئیس هیات مدیره شرکت گسترش بازرگانی داروپخش - مدیر بازار یابی و فروش شرکت تامین آوا سلامت - مدیر عامل و عضو هیات مدیره شرکت IRC جمعیت هلال احمر
آقای مرتضی سبحانی نیا	عضو کمیته	کارشناسی ارشد حسابداری	۱۴۰۳/۱۱/۰۷	۱۲	-	معاونت مالی و پشتیبانی هلدینگ سرمایه گذاری دارویی تامین - معاون مالی و اقتصادی و عضو هیات مدیره شرکت توزیع داروپخش - معاون مالی و اقتصادی و عضو هیات مدیره شرکت داروسازی ابوریحان - عضو هیات مدیره شرکت دارویی کاسپین تامین - معاون مالی و اقتصادی شرکت درمان یاب پخش مهر آریا - معاون مالی و اداری و اقتصادی شرکت اوزان
آقای محمد رضا سحری	عضو کمیته	دکتری حسابداری	۱۴۰۳/۱۱/۰۷	۱۲	-	معاونت مالی و عضو هیات مدیره شرکت توزیع داروپخش - عضو هیات مدیره شرکت آنتی بیوتیک سازی ایران - معاون مالی و اقتصادی پخش هجرت - مدیر حسابداری مالی و مدیر حسابداری مدیریت شرکت سرمایه گذاری دارویی گلرنگ - مدیر مالی و اقتصادی گروه کوبل دارو



<< کمیته ریسک >>

نام و نام خانوادگی	سمت	تحصیلات/ مدارک حرفه ای	تاریخ عضویت در کمیته ریسک	دفعات حضور در جلسات کمیته	عضویت همزمان در کمیته های سایر شرکت ها	زمینه های سوابق کاری
آقای سید محمد رسول زاده	عضو غیرموظف هیات مدیره به عنوان رییس کمیته	دکتری داروسازی	۱۴۰۲/۰۷/۱۰	۲	-	عضو هیات مدیره شرکت کارخانجات داروپخش - معاون بازرگانی شرکت توزیع داروپخش - معاون بازرگانی پخش دارویی هجرت - مدیر بازرگانی پخش دارویی اکسیر
آقای بهزاد شکوری	معاون مالی و اقتصادی	کارشناس ارشد مدیریت بازرگانی (بازاریابی)	۱۴۰۲/۱۰/۳۰	۲	-	عضو هیات مدیره و معاونت مالی و اقتصادی شرکت کارخانجات داروپخش - معاون مالی و اجرایی در شرکت سینا دارو (سهامی عام) - معاون اجرایی مدیر کارخانه و عضو هیات مدیره در شرکت مدوک زیست - معاون مالی و اقتصادی شرکت کاسپین تامین و عضو هیات مدیره - معاون مالی و اجرایی در شرکت سبحان دارو (سهامی عام) و عضو هیات مدیره - مدیر امور مالی در شرکت البرزدارو (سهامی عام) - مدیر امور مالی در شرکت صنایع ایران - مدیر مالی شرکت دارویی و آرایشی نوآوری زیستی
آقای ستار حاتمی	معاون سرمایه انسانی	کارشناس ارشد مدیریت دولتی	۱۴۰۲/۰۷/۱۰	۲	-	معاون سرمایه انسانی و پشتیبانی در شرکت کارخانجات داروپخش - مدیر سرمایه های انسانی شرکت داروسازی پارس دارو (سهامی عام) - معاونت توسعه منابع انسانی شرکت دارویی پخش هجرت (سهامی عام) - مدیر منابع انسانی در هلدینگ دارویی آژند - مدیر منابع انسانی شرکت داروسازی اکسیر (سهامی عام)
آقای مسعود مقصودی	معاون تولید	کارشناسی شیمی کاربردی	۱۴۰۲/۰۷/۱۰	۲	-	معاون تولید در شرکت کارخانجات داروپخش (سهامی عام) - مدیر تولید فرآورده های جامد خوراکی در شرکت کارخانجات داروپخش (سهامی عام)
آقای بهنام اسلامیه	معاون بازرگانی	کارشناس ارشد مدیریت اجرایی	۱۴۰۴/۰۵/۲۶	۲	-	معاون بازرگانی کارخانجات داروپخش - معاون اجرایی داروسازی تک فارمد - معاون زنجیره تامین داروسازی ابوریحان - مدیر بازرگانی کارخانجات داروپخش



<< کمیته انتصابات >>

نام و نام خانوادگی	سمت	تحصیلات / مدارک حرفه ای	تاریخ عضویت در کمیته انتصابات	دفعات حضور در جلسات کمیته	عضویت همزمان در کمیته های سایر شرکت ها	زمینه های سوابق کاری
آقای دکتر فرید باقری	مدیریت عامل	دکتر تخصصی داروسازی صنعتی (فارماسیوتیکس) و مدیریت MBA	۱۴۰۴/۰۳/۰۷	۷	-	مدیرعامل شرکت کارخانجات داروپخش (سهامی عام) - مدیرعامل شرکت دارو سازی اکسیر (سهامی عام) - مدیرکل داروهای طبیعی، سنتی و مکمل سازمان غذا و دارو- عضویت در هیأت علمی دانشگاه علوم پزشکی لرستان
آقای بهزاد شکوری	معاون مالی و اقتصادی	کارشناس ارشد مدیریت بازرگانی (بازاریابی)	۱۴۰۳/۱۰/۳۰	۵	-	عضو هیات مدیره و معاونت مالی و اقتصادی شرکت کارخانجات داروپخش -معاون مالی و اجرایی در شرکت سینا دارو (سهامی عام) -معاون اجرایی مدیر کارخانه و عضو هیات مدیره در شرکت مدوک زیست -معاون مالی و اقتصادی شرکت کاسپین تامین و عضو هیات مدیره- معاون مالی و اجرایی در شرکت سبحان دارو (سهامی عام) و عضو هیات مدیره - مدیر امور مالی در شرکت البرزدارو (سهامی عام) - مدیر امور مالی در شرکت صنایع ایران - مدیر مالی شرکت دارویی و آرایشی نوآوری زیستی
آقای ستار حاتمی	معاون سرمایه انسانی	سرپرست معاون سرمایه انسانی	۱۴۰۳/۰۱/۰۱	۱۰	-	معاون سرمایه انسانی و پشتیبانی در شرکت کارخانجات داروپخش -مدیر سرمایه های انسانی شرکت دارو سازی پارس دارو (سهامی عام) - معاونت توسعه منابع انسانی شرکت دارویی پخش هجرت (سهامی عام) - مدیر منابع انسانی در هلدینگ دارویی آژند - مدیر منابع انسانی شرکت داروسازی اکسیر (سهامی عام)
آقای وحید سالمی	سرپرست مدیریت حراست	کارشناس ایمنی ، سلامت و محیط زیست در صنایع	۱۴۰۳/۱۰/۰۱	۱۰	-	مدیر حراست در شرکت کارخانجات داروپخش (سهامی عام)
آقای مهدی سوهانی	سرپرست مدیریت توسعه منابع انسانی	مهندسی صنایع	۱۴۰۳/۰۸/۱۶	۱۰	-	مدیر توسعه منابع انسانی در شرکت کارخانجات داروپخش (سهامی عام) - مدیر مهندسی صنایع در شرکت کارخانجات داروپخش (سهامی عام)



۷. جمع بندی :

بررسی روند فعالیت شرکت در دوره ۶ ماهه اول سال ۱۴۰۴ نشان از افزایش در مبلغ فروش به میزان ۱۴۳/۷ درصد و افزایش در سود خالص به میزان ۶۸۷ درصد نسبت به دوره مشابه سال قبل می باشد. این افزایش در اثر افزایش قابل توجه حجم تولیدات و همچنین افزایش نرخ فروش های م صوب دریافتی می باشد. لیکن این افزایش با توجه به افزایش قیمت نهاده های تولید داخل ، تغییرات نرخ پایه ارز از ارز ترجیحی به ارز نیمایی، مشکلات نقدینگی در تامین مواد و اقلام و افزایش دستمزد و سربار می باشد. مدیریت شرکت در نظر دارد ضمن لحاظ نمودن نیاز های دارویی کشور از محل تولیدات شرکت با اصلاح سبد تولید محصولات و استفاده از ظرفیت های موجود تولید عملکرد مطلوبی برای پایان سال آتی شرکت به ارمغان آورد ضمناً با تأمین منابع مالی با بهای تمام شده پایین تر و برنامه ریزی جهت وصول مطالبات درآمدهای عملیاتی و با اخذ تسهیلات بانکی با اولویت نرخ موثر پایین تر مانع از افزایش نامعقول بهای تمام شده در ادامه سال ۱۴۰۴ گردد .

شرکت کارخانجات داروپخش چشم انداز خود را در افق سال ۱۴۰۴ حفظ جایگاه خود به عنوان سه شرکت برتر تولید کننده دارو در ایران و مطرح در منطقه خاورمیانه دارد . و برای رسیدن به این هدف برنامه ریزی های مدونی جهت اخذ پروانه محصولات جدید با توان رقابتی بالا و تلاش در جهت اخذ قیمت های جدید از سازمان غذا و دارو و به دست آوردن سهم بیشتری از بازار دارویی کشور که تماماً بر روند سود آوری شرکت تاثیر گذار می باشد را لحاظ کرده است .