

اطلاعات و صورت‌های مالی میاندوره‌ای

شرکت: صنعتی نیرو محرکه	سرمایه ثبت شده: 5,734,089
نماد: خمرک	سرمایه ثبت نشده: 0
کد صنعت (ISIC): 343013	اطلاعات و صورت‌های مالی میاندوره‌ای 3 ماهه منتهی به 1404/03/31 در تاریخ: (حسابرسی نشده)
سال مالی منتهی به: 1404/12/29	وضعیت ناشر: پذیرفته شده در بورس تهران

صورت سود و زیان

کلیه مبالغ به میلیون ریال است

درصد تغییر	تجدید ارائه شده دوره منتهی به ۱۴۰۳/۱۲/۳۰	تجدید ارائه شده دوره منتهی به ۱۴۰۲/۰۲/۳۱	دوره منتهی به ۱۴۰۴/۰۲/۳۱	شرح
	حسابرسی شده	حسابرسی نشده	حسابرسی نشده	
				عملیات در حال تداوم:
۱۴	۷۰,۹۸۳,۷۵۱	۱۳,۸۹۵,۷۷۶	۱۵,۸۸۹,۴۰۲	درآمدهای عملیاتی
(۱۹)	(۶۵,۱۵۴,۹۰۳)	(۱۳,۰۷۸,۹۳۰)	(۱۵,۵۱۷,۵۷۱)	بهای تمام شده درآمدهای عملیاتی
(۵۴)	۵,۸۲۸,۸۴۸	۸۱۶,۸۴۶	۳۷۱,۸۲۱	سود(زیان) ناخالص
۱۴	(۲,۰۰۹,۸۷۴)	(۶۳۷,۸۴۹)	(۵۵۰,۷۰۶)	هزینه های فروش، اداری و عمومی
۰	۰	۰	۰	هزینه کاهش ارزش دریافتی ها (هزینه استثنایی)
۰	۰	۰	۰	سایر درآمدها
۳۴	(۱,۱۳۷,۰۳۸)	(۵۰۳,۷۹۱)	(۳۳۱,۰۵۴)	سایر هزینه‌ها
(۵۷)	۲,۶۸۱,۹۳۶	(۳۳۴,۷۹۴)	(۵۰۹,۹۳۹)	سود(زیان) عملیاتی
--	(۳۷۹,۵۹۵)	۰	(۱۰,۱۲۳)	هزینه های مالی
۶۳	(۷۸۵,۲۷۶)	(۱۷,۷۴۷)	(۶,۵۳۷)	سایر درآمدها و هزینه های غیرعملیاتی
(۵۴)	۱,۵۱۷,۰۶۵	(۳۴۲,۵۴۱)	(۵۳۶,۶۰۸)	سود(زیان) عملیات در حال تداوم قبل از مالیات
				هزینه مالیات بر درآمد:
۰	(۲۵۹,۹۵۷)	۰	۰	سال جاری
۰	(۲۵۷,۱۳۶)	۰	۰	سالهای قبل
(۵۴)	۹۹۹,۹۷۳	(۳۴۲,۵۴۱)	(۵۳۶,۶۰۸)	سود(زیان) خالص عملیات در حال تداوم
				عملیات متوقف شده:
۰	۰	۰	۰	سود (زیان) خالص عملیات متوقف شده
(۵۴)	۹۹۹,۹۷۳	(۳۴۲,۵۴۱)	(۵۳۶,۶۰۸)	سود(زیان) خالص
				سود(زیان) پایه هر سهم:
(۱,۳۶۷)	۳۴۵	(۶)	(۸۸)	عملیاتی (ریال)
۹۳	(۱۷۱)	(۵۴)	(۴)	غیرعملیاتی (ریال)

درصد تغییر	تجدید ارائه شده دوره منتهی به ۱۴۰۳/۱۲/۳۰	تجدید ارائه شده دوره منتهی به ۱۴۰۲/۰۳/۳۱	دوره منتهی به ۱۴۰۴/۰۳/۳۱	شرح
	حسابرسی شده	حسابرسی نشده	حسابرسی نشده	
(۵۳)	۱۷۴	(۶۰)	(۹۲)	ناشئی از عملیات در حال تداوم
۰	۰	۰	۰	ناشئی از عملیات متوقف شده
(۵۳)	۱۷۴	(۶۰)	(۹۲)	سود(زیان) پایه هر سهم
(۵۳)	۱۷۴	(۶۰)	(۹۲)	سود (زیان) خالص هر سهم - ریال
۰	۵,۷۳۴,۰۸۹	۵,۷۳۴,۰۸۹	۵,۷۳۴,۰۸۹	سرمایه
دلایل تغییرات اطلاعات واقعی دوره منتهی به ۱۴۰۴/۰۳/۳۱				
دلایل تغییرات اطلاعات واقعی دوره منتهی به ۱۴۰۳/۰۳/۳۱				
دلایل تغییرات اطلاعات واقعی دوره منتهی به ۱۴۰۳/۱۲/۳۰				

صورت سود و زیان جامع

کلیه مبالغ به میلیون ریال است

درصد تغییر	تجدید ارائه شده دوره منتهی به ۱۴۰۳/۱۲/۳۰	تجدید ارائه شده دوره منتهی به ۱۴۰۲/۰۳/۳۱	دوره منتهی به ۱۴۰۴/۰۳/۳۱	شرح
	حسابرسی نشده	حسابرسی نشده	حسابرسی نشده	
(۵۴)	۹۹۹,۹۷۲	(۳۴۲,۵۴۱)	(۵۲۶,۶۰۸)	سود(زیان) خالص
				سایر اقلام سود و زیان جامع که در دوره های آتی به صورت سود و زیان تجدید طبقه بندی نخواهد شد:
۰	۰	۰	۰	مازاد تجدید ارزیابی داراییهای ثابت مشهود
۰	۰	۰	۰	تفاوت تسعیر ارز عملیات خارجی
۰	۰	۰	۰	سایر
۰	۰	۰	۰	مالیات بر درآمد اقلام فوق
۰	۰	۰	۰	جمع
				سایر اقلام سود و زیان جامع که در دوره های آتی به صورت سود و زیان تجدید طبقه بندی خواهد شد:
۰	۰	۰	۰	سایر
۰	۰	۰	۰	مالیات بر درآمد اقلام فوق
۰	۰	۰	۰	جمع
۰	۰	۰	۰	سایر اقلام سود و زیان جامع سال پس از کسر مالیات
(۵۴)	۹۹۹,۹۷۲	(۳۴۲,۵۴۱)	(۵۲۶,۶۰۸)	سود(زیان) جامع سال
توضیحات				

صورت وضعیت مالی

کلیه مبالغ به میلیون ریال است

درصد تغییر	تجدید ارائه شده به تاریخ ۱۴۰۳/۰۱/۰۱	تجدید ارائه شده به تاریخ ۱۴۰۲/۱۲/۳۰	به تاریخ ۱۴۰۴/۰۳/۳۱	شرح
------------	-------------------------------------	-------------------------------------	---------------------	-----

درصد تغییر	تجدید ارائه حسابداری به غیر بنیاد / ۱۳۰۲/۰۱	تجدید ارائه حسابداری به غیر بنیاد / ۱۳۰۲/۱۲	به خلیج فارس نتایج ۱۳	شرح
	حسابرسی شده	حسابرسی نشده	حسابرسی نشده	
				دارایی‌ها
				دارایی‌های غیرجاری
۱	۲,۵۳۲,۱۱۱	۲,۷۸۲,۲۴۰	۲,۸۳۹,۴۴۱	دارایی‌های ثابت مشهود
۰	۰	۰	۰	سرمایه‌گذاری در املاک
۰	۱۲۹,۷۴۰	۱۹۵,۰۲۶	۱۹۵,۰۲۷	دارایی‌های نامشهود
۰	۴,۰۹۹,۷۴۳	۴,۰۹۹,۱۹۹	۴,۰۹۸,۳۹۹	سرمایه‌گذاری‌های بلندمدت
۵	۱۸۲,۶۵۰	۳۳۰,۵۳۶	۳۴۱,۶۹۴	دریافتی‌های بلندمدت
۲۰	۲۱۰,۸۳۸	۱۲۲,۴۳۹	۱۴۶,۹۱۵	دارایی مالیات انتقالی
۰	۰	۰	۰	سایر دارایی‌ها
۱	۷,۱۷۵,۰۸۲	۸,۴۳۹,۵۴۰	۸,۵۱۱,۳۸۶	جمع دارایی‌های غیرجاری
				دارایی‌های جاری
۷	۱,۸۴۷,۰۱۰	۲,۵۰۲,۳۱۷	۲,۶۸۹,۱۲۸	سفارشات و پیش‌پرداخت‌ها
۱۵	۹,۰۸۶,۶۸۲	۱۲,۶۴۵,۲۰۲	۱۴,۵۷۱,۰۶۶	موجودی مواد و کالا
۱۴	۶,۴۸۸,۷۱۸	۱۰,۱۴۴,۶۲۸	۱۱,۵۱۶,۴۹۷	دریافتی‌های تجاری و سایر دریافتی‌ها
۰	۰	۰	۰	سرمایه‌گذاری‌های کوتاه‌مدت
(۷۳)	۷۸۵,۱۹۶	۹۲۰,۹۵۱	۳۵۵,۸۷۶	موجودی نقد
۱۱	۱۸,۲۰۷,۶۰۶	۲۶,۲۱۴,۱۰۸	۲۹,۰۳۲,۵۷۷	دارایی‌های نگهداری شده برای فروش
۰	۰	۰	۰	جمع دارایی‌های جاری
۱۱	۱۸,۲۰۷,۶۰۶	۲۶,۲۱۴,۱۰۸	۲۹,۰۳۲,۵۷۷	جمع دارایی‌ها
۸	۲۵,۲۸۲,۶۸۸	۳۴,۶۴۳,۶۴۸	۳۷,۵۴۳,۹۶۳	حقوق مالکانه و بدهی‌ها
				حقوق مالکانه
۰	۵,۷۳۴,۰۸۹	۵,۷۳۴,۰۸۹	۵,۷۳۴,۰۸۹	سرمایه
۰	۰	۰	۰	افزایش سرمایه در جریان
۰	۰	۰	۰	صرف سهام
۰	۰	۰	۰	صرف سهام خزانه
۰	۲۸۲,۱۷۴	۲۳۲,۱۷۳	۲۳۲,۱۷۳	اندرخته قانونی
۰	۰	۰	۰	سایر اندرخته‌ها
۰	۰	۰	۰	مازاد تجدید ارزیابی دارایی‌ها
۰	۰	۰	۰	تفاوت تسعیر ارز عملیات خارجی
(۲۲)	۲,۸۸۱,۵۶۹	۲,۷۷۴,۲۰۱	۲,۹۶۰,۸۸۹	سود(زیان) انباشته
۰	۰	۰	۰	سهام خزانه
(۸)	۸,۸۹۷,۸۳۳	۹,۸۴۰,۴۶۳	۹,۰۳۷,۱۵۱	جمع حقوق مالکانه

شرح	سرمایه	افزایش سرمایه در جریان	صرف سهام	صرف سهام خزانه	اندرخته قانونی	سایر اندرخته‌ها	مازاد تجدید ارزیابی دارایی‌ها	تفاوت تسعیر ارز عملیات خارجی	سود انباشته	سهام خزانه	جمع کل
سود(زیان) خالص تجدید ارائه شده سال ۱۴۰۲/۱۲/۳۰	۰	۰	۰	۰	۰	۰	۰	۰	۹۹۹,۹۷۲	۰	۹۹۹,۹۷۲
سایر اقلام سود و زیان جامع پس از کسر مالیات											۰
سود(زیان) جامع سال ۱۴۰۲/۱۲/۳۰	۰	۰	۰	۰	۰	۰	۰	۰	۹۹۹,۹۷۲	۰	۹۹۹,۹۷۲
سود سهام مصوب									(۵۷,۳۴۱)		(۵۷,۳۴۱)
افزایش سرمایه	۰		۰				۰		۰		۰
افزایش سرمایه در جریان		۰	۰								۰
خرید سهام خزانه										۰	۰
فروش سهام خزانه				۰						۰	۰
انتقال از سایر اقلام حقوق مالکانه به سود و زیان انباشته				۰							۰
تخصیص به اندرخته قانونی					۲۹,۹۹۹				(۴۹,۹۹۹)		۰
تخصیص به سایر اندرخته‌ها						۰			۰		۰
مانده تجدید ارائه شده در ۱۴۰۲/۱۲/۳۰	۵,۷۳۴,۰۸۹	۰	۰	۰	۲۳۲,۱۷۳	۰	۰	۰	۳,۷۷۴,۲۰۱	۰	۹,۸۴۰,۴۶۳
تغییرات حقوق مالکانه در دوره ۳ ماهه منتهی به ۱۴۰۴/۰۲/۳۱											
سود (زیان) خالص در دوره ۳ ماهه منتهی به ۱۴۰۴/۰۲/۳۱									(۵۲۶,۶۰۸)		(۵۲۶,۶۰۸)
سایر اقلام سود و زیان جامع پس از کسر مالیات											۰
سود (زیان) جامع در دوره ۳ ماهه منتهی به ۱۴۰۴/۰۲/۳۱	۰	۰	۰	۰	۰	۰	۰	۰	(۵۲۶,۶۰۸)	۰	(۵۲۶,۶۰۸)
سود سهام مصوب									(۲۸۶,۷۰۴)		(۲۸۶,۷۰۴)
افزایش سرمایه	۰		۰				۰		۰		۰
افزایش سرمایه در جریان		۰									۰
خرید سهام خزانه										۰	۰
فروش سهام خزانه				۰						۰	۰
انتقال از سایر اقلام حقوق مالکانه به سود و زیان انباشته				۰							۰
تخصیص به اندرخته قانونی					۰						۰
تخصیص به سایر اندرخته‌ها						۰					۰
مانده در ۱۴۰۴/۰۲/۳۱	۵,۷۳۴,۰۸۹	۰	۰	۰	۲۳۲,۱۷۳	۰	۰	۰	۲,۹۶۰,۸۸۹	۰	۹,۰۲۷,۱۵۱

صورت جریان‌های نقدی

کلیمه مبالغ به میلیون ریال است

شرح	دوره منتهی به ۱۴۰۴/۰۲/۳۱		
	تجدید ارائه شده دوره منتهی به ۱۴۰۲/۰۲/۳۱	تجدید ارائه شده دوره منتهی به ۱۴۰۲/۱۲/۳۰	درصد تغییر
	حسابرسی نشده	حسابرسی نشده	حسابرسی نشده
جریانهای نقدی حاصل از فعالیت‌های عملیاتی:			
نقد حاصل از عملیات	(۲۳۶,۷۱۵)	(۵۱۷,۰۷۵)	۲۵
		(۲۳۹,۵۲۶)	

درصد تغییر	تجدید ارائه شده دوره منتهی به ۱۴۰۲/۱۲/۳۰	تجدید ارائه شده دوره منتهی به ۱۴۰۲/۰۲/۳۱	دوره منتهی به ۱۴۰۲/۰۲/۳۱	شرح
	حسابرسی نشده	حسابرسی نشده	حسابرسی نشده	
(۵۴)	(۵۵۲,۰۷۲)	(۸۶,۷۱۵)	(۱۳۲,۲۱۵)	پرداخت‌های نقدی بابت مالیات بر درآمد
۲۲	(۸۸۱,۵۹۸)	(۶۰۳,۷۹۰)	(۴۶۹,۹۳۰)	جریان خالص ورود (خروج) نقد حاصل از فعالیت‌های عملیاتی
				جریانهای نقدی حاصل از فعالیت‌های سرمایه‌گذاری:
•	۴۵,۲۰۱	•	•	دریافت‌های نقدی حاصل از فروش دارایی‌های ثابت مشهود
•	(۱,۳۵۵,۳۶۳)	•	•	پرداخت‌های نقدی برای خرید دارایی‌های ثابت مشهود
•	•	•	•	دریافت‌های نقدی حاصل از فروش دارایی‌های غیرجاری نگهداری‌شده برای فروش
•	•	•	•	دریافت‌های نقدی حاصل از فروش دارایی‌های نامشهود
•	(۴۵,۲۹۶)	•	•	پرداخت‌های نقدی برای خرید دارایی‌های نامشهود
•	۱,۳۹۲	•	•	دریافت‌های نقدی حاصل از فروش سرمایه‌گذاری‌های بلندمدت
•	•	•	•	پرداخت‌های نقدی برای تحصیل سرمایه‌گذاری‌های بلندمدت
•	•	•	•	دریافت‌های نقدی حاصل از فروش سرمایه‌گذاری در املاک
•	•	•	•	پرداخت‌های نقدی برای تحصیل سرمایه‌گذاری در املاک
•	•	•	•	دریافت‌های نقدی حاصل از فروش سرمایه‌گذاری‌های کوتاه‌مدت
•	•	•	•	پرداخت‌های نقدی برای تحصیل سرمایه‌گذاری‌های کوتاه‌مدت
•	•	•	•	پرداخت‌های نقدی بابت تسهیلات اعطایی به دیگران
•	•	•	•	دریافت‌های نقدی حاصل از استرداد تسهیلات اعطایی به دیگران
•	•	•	•	دریافت‌های نقدی حاصل از سود تسهیلات اعطایی به دیگران
•	۱۷۹	•	•	دریافت‌های نقدی حاصل از سود سهام
•	۴۷	•	•	دریافت‌های نقدی حاصل از سود سایر سرمایه‌گذاری‌ها
•	(۱,۳۵۲,۹۴۰)	•	•	جریان خالص ورود (خروج) نقد حاصل از فعالیت‌های سرمایه‌گذاری
۲۲	(۲,۳۲۵,۵۳۸)	(۶۰۳,۷۹۰)	(۴۶۹,۹۳۰)	جریان خالص ورود (خروج) نقد قبل از فعالیت‌های تأمین مالی
				جریانهای نقدی حاصل از فعالیت‌های تأمین مالی:
•	•	•	•	دریافت‌های نقدی حاصل از افزایش سرمایه
•	•	•	•	دریافت‌های نقدی حاصل از صرف سهام
•	•	•	•	دریافت‌های نقدی حاصل از فروش سهام خزانه
•	•	•	•	پرداخت‌های نقدی برای خرید سهام خزانه
•	۲,۷۹۳,۱۶۷	•	•	دریافت‌های نقدی حاصل از تسهیلات
(۸,۸۳۳)	(۳۲,۳۶۰)	(۲,۰۰۳)	(۱۷۹,۱۰۰)	پرداخت‌های نقدی بابت اصل تسهیلات
--	(۳۶۵,۴۶۵)	•	(۶,۰۴۵)	پرداخت‌های نقدی بابت سود تسهیلات
•	•	•	•	دریافت‌های نقدی حاصل از انتشار اوراق مشارکت
•	•	•	•	پرداخت‌های نقدی بابت اصل اوراق مشارکت

نوع کالا	واحد	ظرفیت عملی	مبانی و مرجع قیمت گذاری	دوره ۲ ماهه منتهی به ۱۴۰۲/۰۳/۳۱		سال مالی منتهی به ۱۴۰۲/۱۲/۳۰						برآورد دوره ۹ ماهه منتهی به ۱۴۰۴/۱۲/۲۹								
				تعداد فروش	مبلغ فروش	تعداد تولید	مبلغ فروش	تعداد فروش	نرخ فروش	تعداد تولید	مبلغ تمام شده	سود ناخالص	تعداد فروش	نرخ فروش	تعداد تولید	مبلغ تمام شده	سود ناخالص	تعداد فروش	نرخ فروش	تعداد تولید
گیربکس رانا BC_	دستگاه	۰	سایر	۲۸,۷۸۲	۲,۰۹۱,۴۸۵	۱۲۳,۵۳۲	۱۲۹,۶۲۵	۱۲۹,۶۲۵	۱۲۱,۶۴۶,۹۹۷	۱۵,۷۶۸,۴۹۲	(۱۵,۳۴۱,۵۴۹)	۵۲۶,۹۴۳	۲۴,۰۹۰	۲۴,۸۲۲	۱۳۷,۴۸۸,۶۸۵	۴,۷۸۷,۶۲۱	(۴,۷۴۰,۲۳۹)	۹۲,۲۱۰	۸۹,۴۷۸	۱۳,۲۵۹,۰۲۶
گیربکس RT	دستگاه	۰	سایر	۱,۷۰۷	۱۸۳,۵۱۱	۲,۰۲۶	۲,۱۰۲	۲,۱۰۲	۱۲۱,۹۲۴,۲۹۴	۲۵۶,۴۰۷	(۲۴۵,۵۸۷)	۱۰,۸۲۰	۰	۰	۰	۰	۰	۰	۰	۰
گیربکس پژو پارس	دستگاه	۰	سایر	۴۶,۸۴۱	۴,۷۸۶,۰۲۶	۳۰۱,۶۲۸	۳۰۲,۵۲۰	۳۰۲,۵۲۰	۱۲۴,۲۰۸,۸۲۴	۲۷,۱۷۹,۹۷۱	(۲۵,۷۶۰,۰۷۸)	۱,۴۱۹,۸۹۳	۴۰,۳۹۴	۳۸,۹۰۸	۱۲۸,۰۸۷,۷۹۷	۴,۹۸۳,۶۴۰	(۴,۹۷۱,۰۱۴)	۱۴۱,۰۶۶	۱۴۲,۴۵۲	۲۰,۹۷۸,۲۹۱
گیربکس ۶ دنده	دستگاه	۰	سایر	۱۲,۵۷۳	۱,۷۴۱,۸۲۹	۶۲,۹۷۸	۶۲,۵۸۷	۶۲,۵۸۷	۱۶۲,۱۲۷,۷۱۰	۱۰۲,۲۰۹,۶۷۴	(۹,۴۲۷,۹۷۷)	۷۸۱,۶۹۷	۱۷,۲۸۰	۱۵,۹۴۴	۱۷۰,۵۴۸,۱۰۶	۳,۷۱۹,۲۱۹	(۲,۷۱۳,۷۹۱)	۱۰۲,۲۰۰	۱۰۲,۵۲۶	۲۰,۰۴۶,۴۶۲
ست چرخنده تپیا	ست	۰	سایر	۲۲,۷۲۷	۶۴۱,۳۸۰	۶۷,۵۷۲	۷۵,۰۵۷	۷۵,۰۵۷	۲۶,۰۷۲,۰۵۲	۲,۷۰۷,۴۶۰	(۲,۴۷۵,۶۵۲)	۳۳۱,۸۰۸	۱۲,۱۸۶	۱۳,۵۷۲	۳۷,۹۴۵,۸۴۴	۵۱۵,۰۰۱	(۵۰۴,۹۰۲)	۱۱۱,۸۱۴	۱۱۱,۴۲۸	۴,۳۳۱,۳۱۸
چرخنده SP۱۰۰	ست	۰	سایر	۱,۱۴۲	۴۹,۶۲۸	۱,۶۹۶	۱,۴۲۸	۱,۶۹۶	۶۸,۲۷۲,۵۴۹	۹۷,۶۳۶	(۸۱,۰۷۲)	۱۶,۵۶۴	۰	۰	۶۸,۸۱۰,۹۴۵	۱۳,۸۲۱	(۱۳,۱۷۲)	۲۰,۰۰۰	۱۹,۷۹۹	۸۶۰,۳۴۶
جمع فروش داخلی				۱۲۳,۸۸۷	۱۳,۸۸۹,۸۱۵	۵۰۲,۱۸۹	۵۰۶,۱۱۲	۵۰۶,۱۱۲	۶۹,۹۲۸,۰۸۲	۴,۷۸۲,۱۷۴	(۴۵,۱۵۴,۹۰۳)	۴,۷۸۲,۱۷۴	۱۰۷,۶۱۴	۱۰۸,۸۵۳	۱۵,۸۸۶,۷۱۱	۱۵,۸۸۶,۷۱۱	(۱۵,۵۱۷,۵۷۱)	۴۹۴,۵۲۶	۴۹۳,۲۸۷	۷۲,۷۵۸,۷۹۷
فروش صادراتی:																				
جمع فروش صادراتی				۰	۰	۰	۰	۰	۰	۰	۰	۰	۰	۰	۰	۰	۰	۰	۰	۰
درآمد ارائه خدمات:																				
خدمات آزمایشگاهی	عدد	۰		۵,۹۶۱	۰	۰	۰	۰	۵,۵۱۹	۰	۰	۵,۵۱۹	۰	۰	۲,۶۹۱	۲,۶۹۱	۰	۰	۲,۴۹۸	
جمع درآمد ارائه خدمات				۵,۹۶۱	۰	۰	۰	۰	۵,۵۱۹	۰	۰	۵,۵۱۹	۰	۰	۲,۶۹۱	۲,۶۹۱	۰	۰	۲,۴۹۸	
سایر				۰	۰	۰	۰	۰	۰	۰	۰	۱,۰۴۰,۱۵۰	۰	۰	۰	۰	۰	۰	۲۹۰,۰۰۰	
جمع				۱۲۳,۸۸۷	۱۳,۸۹۵,۷۷۶	۵۰۲,۱۸۹	۵۰۶,۱۱۲	۵۰۶,۱۱۲	۷۰,۹۸۳,۷۵۱	۴,۷۸۸,۶۹۴	(۴۵,۱۵۴,۹۰۳)	۴,۷۸۸,۶۹۴	۱۰۷,۶۱۴	۱۰۸,۸۵۳	۱۵,۸۸۹,۴۰۲	۱۵,۸۸۹,۴۰۲	(۱۵,۵۱۷,۵۷۱)	۴۹۴,۵۲۶	۴۹۳,۲۸۷	۷۴,۰۵۲,۲۹۵

روند فروش و بهای تمام شده در 5 سال اخیر

کلیه مبالغ درج شده به میلیون ریال می باشد

شرح	سال مالی ۱۳۹۹/۱۲/۳۰	سال مالی ۱۴۰۰/۱۲/۲۹	سال مالی ۱۴۰۱/۱۲/۲۹	سال مالی ۱۴۰۲/۱۲/۲۹	سال مالی ۱۴۰۳/۱۲/۳۰	سال مالی ۱۴۰۴/۰۳/۳۱	برآورد دوره ۹ ماهه منتهی به ۱۴۰۴/۱۲/۲۹
مبلغ فروش	۱۶,۷۵۸,۴۰۰	۲۵,۷۵۲,۳۲۵	۴۶,۳۱۶,۸۷۲	۵۸,۲۵۰,۸۷۲	۷۰,۹۸۳,۷۵۱	۱۵,۸۸۹,۴۰۲	۷۴,۰۵۲,۲۹۵
مبلغ بهای تمام شده	(۱۴,۷۲۹,۹۳۵)	(۲۴,۱۳۰,۹۶۸)	(۴۳,۰۳۳,۸۹۴)	(۵۴,۳۸۳,۵۰۵)	(۶۵,۱۵۴,۹۰۳)	(۱۵,۵۱۷,۵۷۱)	(۶۸,۷۲۳,۶۰۷)

اهداف و راهبردهای آتی مدیریت در خصوص تولید و فروش محصولات

اهداف و راهبردهای آتی مدیریت در خصوص تولید و فروش محصولات هدف شرکت تمرکز بر تولید انواع گیربکس و قطعات قوای محرکه خودرو با استفاده از دانش فنی، فناوری و ظرفیت سازی های رقابتی برای طراحی، ساخت و مونتاژ محصولات، به دنبال ایفای نقش موثر در زنجیره تامین صنعت خودرو سازی کشور و خلق ارزش پایدار برای سهامداران و سایر ذینفعان می باشد.

برآورد شرکت از تغییرات نرخ فروش محصولات

نرخ فروش محصولات	برآورد دوره ۹ ماهه منتهی به ۱۴۰۴/۱۲/۲۹	فروش محصولات براساس نرخ توافقی با شرکت ایران خودرو می باشد.
------------------	--	---

بهای تمام شده

کلیه مبالغ درج شده به میلیون ریال می باشد

شرح	سال مالی منتهی به ۱۴۰۳/۱۲/۲۰ (میلیون ریال)	دوره ۲ ماهه منتهی به ۱۴۰۴/۰۲/۲۱ (میلیون ریال)	برآورد دوره ۹ ماهه منتهی به ۱۴۰۴/۱۲/۲۹
مواد مستقیم مصرفی	۵۰,۴۳۱,۱۵۴	۱۲,۲۳۱,۲۴۶	۵۲,۶۲۹,۵۲۴
دستمزد مستقیم تولید	۷,۲۵۹,۰۰۷	۲,۵۲۸,۶۰۲	۷,۱۱۵,۸۰۵
سربارتولید	۱۰,۲۸۷,۲۴۶	۲,۵۰۴,۴۲۶	۱۰,۴۹۵,۴۷۹
جمع	۶۸,۰۶۷,۴۰۷	۱۸,۲۶۴,۲۷۴	۷۰,۲۵۰,۸۰۸
هزینه جذب نشده درتولید	(۱,۰۴۲,۵۴۹)	(۳۳۱,۰۵۴)	(۷۳۷,۵۵۹)
جمع هزینه های تولید	۶۷,۰۲۴,۸۵۸	۱۷,۹۳۳,۲۲۰	۶۹,۵۱۳,۲۴۹
خالص موجودی کالای در جریان ساخت	(۳۹۵,۵۵۸)	(۷۳۸,۷۳۶)	(۷۷۸,۶۶۹)
ضایعات غیرعادی	(۹۱۲,۳۵۳)	(۲۸۴,۶۰۳)	(۸۲۴,۱۵۴)
بهای تمام شده کالای تولید شده	۶۵,۷۱۶,۹۴۸	۱۶,۹۱۹,۸۸۲	۶۷,۸۹۲,۴۲۶
موجودی کالای ساخته شده اول دوره	۴۵۱,۰۸۹	۴۵۱,۰۸۹	۸۱۳,۱۸۴
موجودی کالای ساخته شده پایان دوره	(۴۵۱,۰۸۹)	(۸۱۳,۱۸۴)	(۸۳۰,۹۴۵)
بهای تمام شده کالای فروش رفته	۶۵,۷۱۶,۹۴۸	۱۶,۵۵۸,۷۸۷	۶۷,۸۷۳,۶۶۵
بهای تمام شده خدمات ارائه شده	(۵۶۲,۰۴۵)	(۱,۰۴۱,۳۱۶)	۸۴۹,۹۴۲
جمع بهای تمام شده	۶۵,۱۵۴,۹۰۳	۱۵,۵۱۷,۵۷۱	۶۸,۷۲۳,۶۰۷

برآورد شرکت از تغییرات عوامل بهای تمام شده

برآورد دوره ۹ ماهه منتهی به ۱۴۰۴/۱۲/۲۹	بهای تمام شده در قسمت حقوق و دستمزد براساس افزایش قانونی شورای عالی کار و سایر عوامل تولید متناسب با حجم تولید و بر اساس شرایط قابل انتظار تا پایان سال جاری بر آورد می گردد.
«جملات آینده نگر نشان دهنده انتظارات، باورها یا پیش بینی های جاری از رویدادها و عملکرد مالی است. این جملات در معرض ریسک ها، عدم قطعیت ها و مغروضات غیرقطعی قرار دارند. بنابراین نتایج واقعی ممکن است متفاوت از نتایج مورد انتظار باشند.»	
اطلاعات این فرم گزیده ای از اطلاعات گزارش تفسیری مدیریت می باشد که هیئت مدیره شرکت مطابق با مفاد دستورالعمل اجرایی افشای اطلاعات شرکت های ثبت شده نزد سازمان موظف به ارائه آن در پیوست این اطلاعیه می باشد و این اطلاعات جایگزین گزارش مذکور نیست.	

گردش مقداری - ریالی موجودی کالا

شرح محصول	واحد	دوره ۲ ماهه منتهی به ۱۴۰۴/۰۲/۲۱														
		موجودی اول دوره			تولید			تعدیلات			فروش			موجودی پایان دوره		
		مقدار	نرخ - ریال	بهای تمام شده - میلیون ریال	مقدار	نرخ - ریال	بهای تمام شده - میلیون ریال	مقدار	نرخ - ریال	بهای تمام شده - میلیون ریال	مقدار	نرخ - ریال	بهای تمام شده - میلیون ریال	مقدار	نرخ - ریال	بهای تمام شده - میلیون ریال
گیربکس پژو پارس	دستگاه	۲۵,۰۰۰	۹,۱۵۷,۲۳۰	۲۲۸,۹۳۲	۴۰,۲۹۴	۱۲۷,۷۶۳,۳۹۰	۵,۱۴۸,۰۹۴	۰	۰	۰	۲۸,۹۰۸	۱۲۷,۷۶۳,۲۸۸	۴,۹۷۱,۰۱۴	۳۶,۳۸۶	۱۵,۳۸۷,۴۴۰	۴۰۶,۰۱۲
گیربکس R۲	دستگاه	۸۶	۳۹,۸۲۵,۵۸۱	۳,۴۲۵	۰	۰	۰	۰	۰	۰	۰	۰	۰	۸۶	۳۹,۸۲۵,۵۸۱	۳,۴۲۵
گیربکس رانا BC	دستگاه	۲,۸۲۵	۴۰,۲۳۳,۱۸۶	۱۱۲,۹۱۳	۳۲,۰۹۰	۱۲۵,۰۰۰,۰۰۰	۴,۶۵۳,۰۵۰	۰	۰	۰	۳۴,۸۲۲	۱۲۶,۱۲۷,۴۱۹	۴,۷۴۰,۲۲۹	۹۳	۲۸۷,۴۶۲,۳۶۶	۲۶,۷۳۴

دوره ۲ ماهه منتهی به ۱۴۰۴/۰۲/۲۱														شرح محصول	واحد	
موجودی پایان دوره			فروش			تعدیلات			تولید			موجودی اول دوره				
بهای تمام شده - میلیون ریال	نرخ - ریال	مقدار	بهای تمام شده - میلیون ریال	نرخ - ریال	مقدار	بهای تمام شده - میلیون ریال	نرخ - ریال	مقدار	بهای تمام شده - میلیون ریال	نرخ - ریال	مقدار	بهای تمام شده - میلیون ریال	نرخ - ریال			مقدار
۱,۴۲۶	۲,۳۰۷,۴۴۲	۶۱۸	۰	۰	۰	۰	۰	۰	۰	۰	۰	۱,۴۲۶	۲,۳۰۷,۴۴۲	۶۱۸	گیربکس آریسان و دستگاه مزدا	
۲,۰۷۹	۳۴۷,۸۳۳	۵,۹۷۷	۵۰۴,۹۰۲	۳۷,۲۰۱,۸۱۲	۱۲,۵۷۲	۰	۰	۰	۵۰۱,۰۶۸	۲۸,۰۰۰,۰۰۰	۱۲,۱۸۶	۵,۹۱۴	۹۲۹,۴۲۶	۶,۲۶۲	ست چرخنده تیبا	
۸,۸۰۸	۱۲,۳۱۸,۸۸۱	۷۱۵	۰	۰	۰	۰	۰	۰	۰	۰	۰	۸,۸۰۸	۱۲,۳۱۸,۸۸۱	۷۱۵	گیربکس تارا	
۸۵,۵۲۵	۵۴,۶۴۸,۵۶۲	۱,۵۶۵	۲,۷۱۳,۷۹۱	۱۷۰,۳۰۷,۶۶۴	۱۵,۹۴۴	۰	۰	۰	۲,۷۸۳,۰۸۰	۱۶۱,۰۰۰,۰۰۰	۱۷,۳۸۰	۱۷,۲۳۶	۷۵,۲۶۶,۳۷۶	۳۲۹	گیربکس ۶ دنده دستگاه	
۴,۴۲۱	۳۳۲,۶۸۴,۲۱۱	۱۹	۱۲,۱۷۲	۶۵,۵۳۲,۳۳۸	۲۰۱	۰	۰	۰	۰	۰	۰	۱۷,۵۹۳	۷۹,۹۶۸,۱۸۲	۲۳۰	چرخنده SP۱۰۰ ست	
۱,۵۱۳	۱۸۹,۱۲۵,۰۰۰	۸	۷۲,۸۷۹	۱۳,۴۸۱,۱۲۲	۵,۴۰۶	۰	۰	۰	۷۱,۴۶۰	۱۵,۰۰۰,۰۰۰	۴,۷۶۴	۲,۹۲۳	۴,۵۱۰,۷۶۹	۶۵۰	ست قطعات تراکتور	
۲۷۲,۲۴۰		۰	۲,۵۰۱,۵۸۲			(۱,۰۴۱,۲۱۶)	۰	۰	۲,۷۶۴,۱۳۰		۰	۵۰,۹۰۹		۰	قطعات و لوازم عدد	
۸۱۲,۱۸۴			۱۵,۵۱۷,۵۷۱			(۱,۰۴۱,۲۱۶)			۱۶,۹۱۹,۸۸۲			۴۵۱,۰۸۹			جمع کل	

گردش مقداری - ریالی موجودی کالا (برآوردی)

برآورد دوره ۹ ماهه منتهی به ۱۴۰۴/۱۲/۲۹														شرح محصول	واحد	
موجودی پایان دوره			فروش			تعدیلات			تولید			موجودی اول دوره				
بهای تمام شده - میلیون ریال	نرخ - ریال	مقدار	بهای تمام شده - میلیون ریال	نرخ - ریال	مقدار	بهای تمام شده - میلیون ریال	نرخ - ریال	مقدار	بهای تمام شده - میلیون ریال	نرخ - ریال	مقدار	بهای تمام شده - میلیون ریال	نرخ - ریال			مقدار
۱,۵۳۶	۶۱,۴۴۰	۲۵,۰۰۰	۱۶,۸۸۵,۸۴۹	۱۴۳,۷۶۸,۰۸۴	۱۱۷,۴۵۲	۰	۰	۰	۱۶,۴۸۱,۳۷۲	۱۴۲,۰۰۰,۰۰۰	۱۱۶,۰۶۶	۴۰۶,۰۱۳	۱۵,۲۸۷,۴۴۰	۲۶,۲۸۶	گیربکس پژو پارس دستگاه	
۲,۴۲۵	۳۹,۸۲۵,۵۸۱	۸۶	۰	۰	۰	۰	۰	۰	۰	۰	۰	۲,۴۲۵	۳۹,۸۲۵,۵۸۱	۸۶	گیربکس RT دستگاه	
۲۸۰,۳۱۴	۹۹,۲۲۶,۱۹۵	۲,۸۲۵	۱۲,۳۳۲,۰۸۵	۱۳۷,۸۳۳,۷۱۲	۸۹,۴۷۸	۰	۰	۰	۱۲,۵۸۶,۶۶۵	۱۳۶,۵۰۰,۰۰۰	۹۲,۲۱۰	۲۶,۷۳۴	۲۸۷,۴۶۲,۳۶۶	۹۳	گیربکس رانا BC_ دستگاه	
۱,۴۲۶	۲,۳۰۷,۴۴۲	۶۱۸	۲,۳۲۱,۲۵۲	۱۲۹,۲۵۴,۱۲۰	۲۵,۰۰۰	۰	۰	۰	۲,۳۲۱,۲۵۲	۱۲۹,۲۵۴,۱۲۰	۲۵,۰۰۰	۱,۴۲۶	۲,۳۰۷,۴۴۲	۶۱۸	گیربکس آریسان و مزدا دستگاه	
۵۵,۰۵۱	۸,۶۵۱,۷۳۷	۶,۳۶۳	۲,۴۱۳,۲۶۲	۳۰,۶۳۱,۹۹۶	۱۱۱,۴۳۸	۰	۰	۰	۲,۴۶۶,۲۳۴	۳۱,۰۰۰,۰۰۰	۱۱۱,۸۱۴	۲,۰۷۹	۳۴۷,۸۳۳	۵,۹۷۷	ست چرخنده تیبا	
۸,۸۰۸	۱۲,۳۱۸,۸۸۱	۷۱۵	۰	۰	۰	۰	۰	۰	۰	۰	۰	۸,۸۰۸	۱۲,۳۱۸,۸۸۱	۷۱۵	گیربکس تارا دستگاه	
۹,۱۴۵	۳۹,۹۳۴,۴۹۸	۲۳۹	۱۹,۴۹۴,۲۸۰	۱۸۸,۲۸۶,۰۰۷	۱۰۳,۵۲۶	۰	۰	۰	۱۹,۴۱۸,۰۰۰	۱۹۰,۰۰۰,۰۰۰	۱۰۲,۲۰۰	۸۵,۵۲۵	۵۴,۶۴۸,۵۶۲	۱,۵۶۵	گیربکس ۶ دنده دستگاه	
۱۷,۵۹۳	۷۹,۹۶۸,۱۸۲	۲۳۰	۶۲۸,۶۲۸	۳۲,۲۵۶,۰۷۴	۱۹,۷۹۹	۰	۰	۰	۶۵۱,۸۱۰	۳۲,۵۹۰,۵۰۰	۲۰,۰۰۰	۴,۴۲۱	۳۳۲,۶۸۴,۲۱۱	۱۹	چرخنده SP۱۰۰ ست	
۱۲۵,۷۶۲	۳۳۴,۳۴۹,۲۳۱	۶۵۰	۳۳۷,۰۵۵	۸,۹۱۳,۸۵۲	۲۶,۵۹۴	۰	۰	۰	۳۸۱,۳۰۴	۱۴,۰۰۰,۰۰۰	۲۷,۲۳۶	۱,۵۱۳	۱۸۹,۱۲۵,۰۰۰	۸	ست قطعات تراکتور	
۳۰۷,۸۸۶		۰	۱۲,۴۸۹,۹۸۵			۸۴۹,۹۴۲	۰	۰	۱۱,۶۷۵,۶۸۹		۰	۲۷۲,۲۴۰		۰	قطعات و لوازم عدد	
۸۳۰,۹۴۶			۶۸,۷۳۲,۶۰۷			۸۴۹,۹۴۲			۶۷,۸۹۲,۴۲۷			۸۱۲,۱۸۴			جمع کل	

گردش مقداری - ریالی موجودی کالا (برآوردی پایان سال آینده)

خرید و مصرف مواد اولیه

دوره ۳ ماهه منتهی به ۱۴۰۲/۰۲/۳۱												واحد	شرح	
موجودی پایان دوره			مصرف			خرید طی دوره			موجودی اول دوره					
مبلغ	نرخ	مقدار	مبلغ	نرخ	مقدار	مبلغ	نرخ	مقدار	مبلغ	نرخ	مقدار			
میلیون ریال	ریال		میلیون ریال	ریال		میلیون ریال	ریال		میلیون ریال	ریال				
														مواد اولیه داخلی:
۳,۶۵۱,۶۹۳	۳,۶۵۱,۶۹۳,۰۰۰,۰۰۰	۱	۱۱,۰۰۶,۴۳۴	۱۱,۰۰۶,۴۳۴,۰۰۰,۰۰۰	۱	۱۳,۵۴۳,۳۶۵	۱۳,۵۴۳,۳۶۵,۰۰۰,۰۰۰	۱	۳,۱۱۵,۷۵۲	۳,۱۱۵,۷۵۲,۰۰۰,۰۰۰	۱	خارجی	خرید مواد اولیه	
۳,۶۵۱,۶۹۳			۱۱,۰۰۶,۴۳۴			۱۳,۵۴۳,۳۶۵			۳,۱۱۵,۷۵۲				جمع مواد اولیه داخلی	
														مواد اولیه وارداتی:
۲۶۱,۰۸۱	۲۶۱,۰۸۱,۰۰۰,۰۰۰	۱	۱,۳۱۴,۸۳۳	۱,۳۱۴,۸۳۳,۰۰۰,۰۰۰	۱	۱,۳۴۰,۸۱۹	۱,۳۴۰,۸۱۹,۰۰۰,۰۰۰	۱	۳۳۵,۰۸۴	۳۳۵,۰۸۴,۰۰۰,۰۰۰	۱	خارجی	خرید مواد اولیه	
۲۶۱,۰۸۱			۱,۳۱۴,۸۳۳			۱,۳۴۰,۸۱۹			۳۳۵,۰۸۴				جمع مواد اولیه وارداتی	
۳,۹۱۳,۷۷۴			۱۳,۳۲۱,۳۴۶			۱۳,۷۸۳,۱۸۴			۳,۳۵۰,۸۳۶				جمع کل	

خرید و مصرف مواد اولیه (برآوردی)

برآورد دوره ۹ ماهه منتهی به ۱۴۰۲/۱۲/۲۹												واحد	شرح	
موجودی پایان دوره			مصرف			خرید طی دوره			موجودی اول دوره					
مبلغ	نرخ	مقدار	مبلغ	نرخ	مقدار	مبلغ	نرخ	مقدار	مبلغ	نرخ	مقدار			
میلیون ریال	ریال		میلیون ریال	ریال		میلیون ریال	ریال		میلیون ریال	ریال				
														مواد اولیه داخلی:
۷۴۰,۴۰۵	۷۴۰,۴۰۵,۰۰۰,۰۰۰	۱	۵۰,۵۰۱,۴۳۷	۵۰,۵۰۱,۴۳۷,۰۰۰,۰۰۰	۱	۴۷,۵۹۰,۱۴۹	۴۷,۵۹۰,۱۴۹,۰۰۰,۰۰۰	۱	۳,۶۵۱,۶۹۳	۳,۶۵۱,۶۹۳,۰۰۰,۰۰۰	۱	خارجی	خرید مواد اولیه	
۷۴۰,۴۰۵			۵۰,۵۰۱,۴۳۷			۴۷,۵۹۰,۱۴۹			۳,۶۵۱,۶۹۳				جمع مواد اولیه داخلی	
														مواد اولیه وارداتی:
۶۷۱,۹۵۹	۶۷۱,۹۵۹,۰۰۰,۰۰۰	۱	۳,۱۳۸,۰۸۷	۳,۱۳۸,۰۸۷,۰۰۰,۰۰۰	۱	۲,۵۴۸,۹۶۵	۲,۵۴۸,۹۶۵,۰۰۰,۰۰۰	۱	۳۶۱,۰۸۱	۳۶۱,۰۸۱,۰۰۰,۰۰۰	۱	خارجی	خرید مواد اولیه	
۶۷۱,۹۵۹			۳,۱۳۸,۰۸۷			۲,۵۴۸,۹۶۵			۳۶۱,۰۸۱				جمع مواد اولیه وارداتی	
۱,۴۱۳,۳۶۴			۵۳,۶۳۹,۵۲۴			۵۰,۱۳۹,۱۱۴			۳,۹۱۳,۷۷۴				جمع کل	

خرید و مصرف مواد اولیه (برآوردی پایان سال آینده)

برآورد شرکت از تغییرات نرخ خرید مواد اولیه

نرخ خرید مواد اولیه	برآورد دوره ۹ ماهه منتهی به ۱۴۰۲/۱۲/۲۹	نرخ خرید مواد اولیه براساس توافق با سازندگان که توسط کمیسیون معاملات شرکت مصوب می گردد.
«جملاات آینده نگر نشان دهنده انتظارات، باورها یا پیش بینی های جاری از رویدادها و عملکرد مالی است. این جملاات در معرض ریسک ها، عدم قطعیت ها و مفروضات غیرقطعی قرار دارند. بنابراین نتایج واقعی ممکن است متفاوت از نتایج مورد انتظار باشند.»		
اطلاعات این فرم گزیده ای از اطلاعات گزارش تفسیری مدیریت می باشد که هیئت مدیره شرکت مطابق با مفاد دستورالعمل اجرایی افشای اطلاعات شرکتهای ثبت شده نزد سازمان موظف به ارائه آن در پیوست این اطلاعیه می باشد و این اطلاعات جایگزین گزارش مذکور نیست.		

هزینه های سربار و هزینه های عمومی و اداری شرکت

کلیه مبالغ درج شده به میلیون ریال می باشد

شرح	هزینه سربار			هزینه های اداری، عمومی و فروش		
	سال مالی منتهی به ۱۴۰۳/۱۲/۳۰	دوره ۲ ماهه منتهی به ۱۴۰۴/۰۲/۲۱	برآورد دوره ۹ ماهه منتهی به ۱۴۰۴/۱۲/۲۹	سال مالی منتهی به ۱۴۰۳/۱۲/۳۰	دوره ۲ ماهه منتهی به ۱۴۰۴/۰۲/۲۱	برآورد دوره ۹ ماهه منتهی به ۱۴۰۴/۱۲/۲۹
هزینه حقوق و دستمزد	۷,۸۰۰,۳۹۵	۲,۳۶۹,۱۱۹	۶,۹۳۳,۸۱۵	۱,۳۹۵,۱۲۹	۳۲۷,۵۹۹	۱,۰۶۸,۳۷۴
هزینه استهلاک	۷۴,۶۳۳	۲۴,۳۵۲	۷۳,۷۵۸	۲۸,۷۵۹	۱۵,۳۰۱	۲۶,۹۸۵
هزینه انرژی (آب، برق، گاز و سوخت)	۱۹۲,۴۳۱	۵۹,۳۵۰	۱۷۹,۳۳۶	۰	۰	۰
هزینه مواد مصرفی	۱,۱۲۵,۸۲۰	۳۲۸,۹۵۴	۹۸۶,۸۶۲	۰	۰	۰
هزینه تبلیغات	۰	۰	۰	۰	۰	۰
حق العمل و کمیسیون فروش	۰	۰	۰	۰	۰	۰
هزینه خدمات پس از فروش	۰	۰	۰	۲۸۴,۳۳۶	۱۳۴,۸۷۳	۳۳۳,۹۹۶
هزینه مطالبات مشکوک الوصول	۰	۰	۰	۰	۰	۰
هزینه حمل و نقل و انتقال	۱۵۵,۳۴۳	۵۳,۰۵۷	۱۵۹,۱۷۰	۷۷۳	۸۰,۷۷۳	۲۴,۳۳۳
سایر هزینه ها	۱,۰۳۸,۷۳۴	۶۶۹,۶۹۴	۲,۱۶۴,۵۴۹	۲۰۰,۹۸۷	۱۰۳,۳۶۰	۹۳۶,۳۳۶
جمع	۱۰,۳۸۷,۳۴۶	۳,۵۰۴,۴۳۶	۱۰,۴۹۵,۴۸۰	۲,۰۰۹,۸۷۴	۵۵۰,۷۰۶	۲,۳۷۸,۸۱۳

برآورد شرکت از تغییرات هزینه های عمومی ، اداری ، تشکیلاتی و خالص سایر درآمدها (هزینه ها)ی عملیاتی

برآورد دوره ۹ ماهه منتهی به ۱۴۰۴/۱۲/۲۹	هزینه های متغیر توزیع و فروش متناسب با حجم فروش و هزینه های اداری و تشکیلاتی بر اساس شرایط قابل انتظار تا پایان سال جاری بر آورد می گردد.
--	---

وضعیت کارکنان

شرح	سال مالی منتهی به ۱۴۰۳/۱۲/۳۰	دوره ۳ ماهه منتهی به ۱۴۰۴/۰۳/۳۱	برآورد دوره ۹ ماهه منتهی به ۱۴۰۴/۱۲/۲۹
تعداد پرسنل تولیدی شرکت	۱,۵۸۶	۱,۵۴۰	۱,۵۴۰
تعداد پرسنل غیر تولیدی شرکت	۵۹۰	۵۶۰	۵۶۰

وضعیت ارزی

کلیه مبالغ درج شده به میلیون ریال می باشد

شرح	نوع ارز	سال مالی منتهی به ۱۴۰۳/۱۲/۳۰			دوره ۲ ماهه منتهی به ۱۴۰۴/۰۲/۲۱			برآورد دوره ۹ ماهه منتهی به ۱۴۰۴/۱۲/۲۹		
		مبلغ میانگین تسعیر ارز	مبلغ ارزی	مبلغ ریالی-میلیون ریال	نرخ میانگین تسعیر ارز	مبلغ ارزی	مبلغ ریالی-میلیون ریال	نرخ میانگین تسعیر ارز	مبلغ ارزی	مبلغ ریالی-میلیون ریال
مصارف ارزی طی دوره	یورو	۷۵۰,۷۹۳	۷,۶۳۳,۷۰۷	۴,۴۷۶,۴۵۷	۰	۲,۵۴۹,۵۱۲	۰	۵,۵۷۷,۷۹۷	۲,۶۱۷,۳۱۵	
داراییهای ارزی پایان دوره		۰	۰	۰	۰	۰	۰	۰	۰	

«جملات آینده نگر نشان دهنده انتظارات، باورها یا پیش بینی های جاری از رویدادها و عملکرد مالی است. این جملات در معرض ریسک ها، عدم قطعیت ها و مفروضات غیرقطعی قرار دارند. بنابراین نتایج واقعی ممکن است متفاوت از نتایج مورد انتظار باشند.»

توضیحات درخصوص وضعیت ارزی

اطلاعات این فرم گزیده ای از اطلاعات گزارش تفسیری مدیریت می باشد که هیئت مدیره شرکت مطابق با مفاد دستورالعمل اجرایی افشای اطلاعات شرکت های ثبت شده نزد سازمان موظف به ارائه آن در پیوست این اطلاعیه می باشد و این اطلاعات جایگزین گزارش مذکور نیست.

تشریح برنامه های شرکت جهت تکمیل طرح های توسعه

کلیه مبالغ درج شده به میلیون ریال می باشد

نام طرح	هزینه های برآوردی ریالی طرح - میلیون ریال	هزینه های برآوردی ارزی طرح	نوع ارز	هزینه های انجام شده تا تاریخ ۱۴۰۴/۰۲/۲۱ - میلیون ریال	هزینه های برآوردی تکمیل طرح - میلیون ریال	منابع تامین مالی		نرخ NPV IRR	درصد پیشرفت فیزیکی طرح در تاریخ ۱۴۰۲/۱۲/۲۰	درصد پیشرفت فیزیکی طرح در تاریخ ۱۴۰۴/۰۲/۲۱	درصد پیشرفت فیزیکی برآوردی طرح در تاریخ ۱۴۰۴/۱۲/۲۹	تاریخ برآوردی بهره برداری از طرح	تشریح تاثیر طرح در فعالیتهای آتی شرکت	توصیحات
						ارزی ریالی	مالي							
گیربکس نیمه اتوماتیک AMT۶	۶۵۸,۵۴۳	۲۱۴,۱۷۱	یورو	۳۰۰,۰۰۰	۰	۰	۰	۰	۸۰	۰	۰	۱۴۰۴/۰۶/۳۱	۰	۰
گیربکس اتوماتیک	۶۱,۰۲۳,۱۰۶	۲,۳۹۷,۰۰۰	یورو	۱,۹۳۹,۵۴۹	۰	۰	۰	۰	۲۵	۰	۰	۱۴۰۴/۰۶/۳۱	۰	۰
راه اندازی خط مونتاژ AT	۴,۴۱۲,۷۷۲	۰	یورو	۸۲۵,۰۰۰	۰	۰	۰	۰	۵۱	۰	۰	۱۴۰۴/۰۶/۳۱	۰	۰

توصیحات در خصوص تشریح برنامه های شرکت جهت تکمیل طرح های توسعه

وضعیت شرکت های سرمایه پذیر

کلیه مبالغ درج شده به میلیون ریال می باشد

نام شرکت	سال مالی منتهی به ۱۴۰۳/۱۲/۳۰		دوره ۳ ماهه منتهی به ۱۴۰۴/۰۲/۲۱				برآورد دوره ۹ ماهه منتهی به ۱۴۰۴/۱۲/۲۹				
	درصد مالکیت	بهای تمام شده	درآمد سرمایه گذاری - میلیون ریال	درصد مالکیت	بهای تمام شده	درآمد هر سهم	درآمد نقدی هر سهم	درآمد هر سهم	بهای تمام شده	درآمد نقدی هر سهم	درآمد سرمایه گذاری - میلیون ریال
صنایع اشتادایران	۷۷	۱,۴۸۱,۷۵۴	۰	۷۷	۱,۴۸۱,۷۵۴	۰	۰	۰	۱,۴۸۱,۷۵۴	۰	۰
قطعات اتومبیل نیرومحركه	۱۰۰	۶,۳۷۲	۰	۱۰۰	۶,۳۷۲	۰	۰	۰	۶,۳۷۲	۰	۰
تولیدی نیرو محركه	۱۰۰	۱,۶۶۶,۳۲۸	۱,۰۴۰,۰۰۰	۱۰۰	۱,۶۶۶,۳۲۸	۰	۰	۰	۱,۶۶۶,۳۲۸	۳۹۰,۰۰۰	۰
خدمات بازرگانی نیرو محركه	۱۰۰	۱,۵۰۰	۰	۱۰۰	۱,۵۰۰	۰	۰	۰	۱,۵۰۰	۰	۰
تولیدی قطعات گیربکس میانرو	۱۰۰	۹۵۱,۶۶۰	۱۵۰	۱۰۰	۹۵۱,۶۶۰	۰	۰	۰	۹۵۱,۶۶۰	۰	۰
سایر شرکتهای پذیرفته شده در بورس	۰	۸۹۹	۰	۰	۸۹۹	۰	۰	۰	۸۹۹	۰	۰

توصیحات در خصوص وضعیت شرکت های سرمایه پذیر

شرکت قطعات اتومبیل نیرو محركه و شرکت خدمات بازرگانی نیرو محركه در حال تصفیه می باشند

«جملات آینده نگر نشان دهنده انتظارات، باورها یا پیش بینی های جاری از رویدادها و عملکرد مالی است. این جملات در معرض ریسک ها، عدم قطعیت ها و مفروضات غیر قطعی قرار دارند. بنابراین نتایج واقعی ممکن است متفاوت از نتایج مورد انتظار باشند.»

اطلاعات این فرم گزیده ای از اطلاعات گزارش تفسیری مدیریت می باشد که هیئت مدیره شرکت مطابق با مفاد دستورالعمل اجرایی افشای اطلاعات شرکتهای ثبت شده نزد سازمان موظف به ارائه آن در پیوست این اطلاعیه می باشد و این اطلاعات جایگزین گزارش مذکور نیست.

سایر درآمدهای عملیاتی

کلیه مبالغ درج شده به میلیون ریال می باشد

شرح	سال مالی منتهی به ۱۴۰۲/۱۲/۳۰	دوره ۲ ماهه منتهی به ۱۴۰۲/۰۲/۲۱	برآورد دوره ۹ ماهه منتهی به ۱۴۰۲/۱۲/۲۹
برگشت هزینه های کیفیت	۰	۰	۰
سود ناشی از تسعیر دارائینها و بدهی های ارزی	۰	۰	۰
جمع	۰	۰	۰

سایر هزینه های عملیاتی

کلیه مبالغ درج شده به میلیون ریال می باشد

شرح	سال مالی منتهی به ۱۴۰۳/۱۲/۳۰	دوره ۲ ماهه منتهی به ۱۴۰۲/۰۲/۲۱	برآورد دوره ۹ ماهه منتهی به ۱۴۰۲/۱۲/۲۹
استهلاک دارایی نامشهود	۰	۰	۰
هزینه های جذب نشده تولید	۱,۰۴۲,۵۴۹	۲۲۱,۰۵۴	۱,۰۴۲,۵۴۹
سود (زیان) ناشی از تسعیر دارائینها و بدهی های ارزی	۹۴,۴۸۹	۰	۱۱۳,۲۸۷
سایر	۰	۰	۰
جمع	۱,۱۳۷,۰۳۸	۲۲۱,۰۵۴	۱,۱۵۵,۹۳۶

منابع تامین مالی

کلیه مبالغ درج شده به میلیون ریال می باشد

منابع تامین مالی شرکت در دوره ۲ ماهه منتهی به ۱۴۰۲/۰۲/۲۱										
سایر توضیحات	مبلغ هزینه مالی طی دوره	مانده پایان دوره به تفکیک سررسید		مانده پایان دوره (اصل و فرع)			ریالی	مانده اول دوره تسهیلات ارزی و ریالی (میلیون ریال)	نرخ سود	محل تامین
				ارزی						
		بلند مدت	کوتاه مدت	معادل ریالی تسهیلات ارزی (میلیون ریال)	مبلغ ارزی	نوع ارز				
	۰	۰	۰	۰	۰	۰	۰	۰	۰	تسهیلات دریافتی از بانکها
	۱۰,۱۴۲	۰	۱,۷۵۶,۷۰۶	۰	۰	۱,۷۵۶,۷۰۶	۲,۴۶۸,۷۴۳	۲۲		تسهیلات دریافتی از بانکها
	۰						۰			تسهیلات تسویه شده از ابتدای سال مالی تا پایان دوره
	۱۰,۱۴۲	۰	۱,۷۵۶,۷۰۶	۰		۱,۷۵۶,۷۰۶	۲,۴۶۸,۷۴۳			جمع
	۰	انتقال به دارایی								
	۱۰,۱۴۲	هزینه مالی دوره								

منابع تامین مالی (برآوردی)

کلیه مبالغ درج شده به میلیون ریال می باشد

برآورد منابع تامین مالی شرکت در دوره ۹ ماهه منتهی به ۱۴۰۲/۱۲/۲۹

محل تامین	نرخ سود	مانده اول دوره تسهیلات (میلیون ریال)	مالی شرکت در دوره پایانه (صیغ ۸/۴/۱۴۰۲)				ریالی	نرخ سود	محل تامین
			مانده پایان دوره (اصل و فرع) (میلیون ریال)	معادل ریالی تسهیلات ارزی (میلیون ریال)	معادل ریالی تسهیلات ارزی (میلیون ریال)	مبلغ معادل ریالی تسهیلات ارزی (میلیون ریال)			
محل تامین	نرخ سود	مانده اول دوره تسهیلات ارزی و ریالی (میلیون ریال)	مانده پایان دوره (اصل و فرع) (میلیون ریال)	معادل ریالی تسهیلات ارزی (میلیون ریال)	معادل ریالی تسهیلات ارزی (میلیون ریال)	مبلغ معادل ریالی تسهیلات ارزی (میلیون ریال)	نوع ارز	نوع ارز	محل تامین
محل تامین	نرخ سود	مانده اول دوره تسهیلات ارزی و ریالی (میلیون ریال)	مانده پایان دوره (اصل و فرع) (میلیون ریال)	معادل ریالی تسهیلات ارزی (میلیون ریال)	معادل ریالی تسهیلات ارزی (میلیون ریال)	مبلغ معادل ریالی تسهیلات ارزی (میلیون ریال)	نوع ارز	نوع ارز	محل تامین
تسهیلات دریافتی از بانکها	۰	۰	۰	۰	۰	۰	۰	۰	تسهیلات دریافتی از بانکها
تسهیلات دریافتی از بانکها	۲۳	۱,۷۵۶,۷۰۶	۰	۰	۰	۰	۰	۰	تسهیلات دریافتی از بانکها
تسهیلات تسویه شده از ابتدای سال مالی تا پایان دوره		۰							تسهیلات تسویه شده از ابتدای سال مالی تا پایان دوره
جمع		۱,۷۵۶,۷۰۶	۰	۰	۰	۰	۰	۰	جمع
			انتقال به دارایی						
			هزینه مالی دوره						

منابع تامین مالی (برآوردی پایان سال آینده)

توضیحات در خصوص جزئیات منابع تامین مالی شرکت در پایان دوره

.....

برآورد شرکت از برنامه های تامین مالی و تغییرات هزینه های مالی شرکت

.....

سایر درآمدها و هزینه های غیرعملیاتی - درآمد سرمایه گذاری ها

کلیه مبالغ درج شده به میلیون ریال می باشد

شرح	سال مالی منتهی به ۱۴۰۳/۱۲/۳۰	دوره ۳ ماهه منتهی به ۱۴۰۴/۰۲/۳۱	برآورد دوره ۹ ماهه منتهی به ۱۴۰۴/۱۲/۲۹
سود سهام	۱۷۹	۰	۲۱۵
جمع	۱۷۹	۰	۲۱۵

سایر درآمدها و هزینه های غیرعملیاتی - اقلام متفرقه

کلیه مبالغ درج شده به میلیون ریال می باشد

شرح	سال مالی منتهی به ۱۴۰۳/۱۲/۳۰	دوره ۳ ماهه منتهی به ۱۴۰۴/۰۲/۳۱	برآورد دوره ۹ ماهه منتهی به ۱۴۰۴/۱۲/۲۹
سود ناشی از فروش دارائیهای ثابت	۴۳,۴۵۲	۱۴,۵۰۳	۵۲,۱۴۳
سود حاصل از سپرده های بانکی	۴۷	۱۲	۴۵
سود (زیان)خالص دانشگاه	(۸۱,۶۶۰)	(۲۰,۴۱۵)	(۶۱,۲۴۵)
سود(زیان)ناشی از فروش سرمایه گذاری	(۱۵۱)	۰	۰
سود (زیان) ناشی از تسعیر ارز	۱۴,۷۱۶	۰	۱۷,۶۵۹
سایر	(۷۶۱,۸۶۰)	(۶۳۷)	(۲۹,۰۰۰)

شرح	سال مالی منتهی به ۱۴۰۲/۱۲/۳۰	دوره ۲ ماهه منتهی به ۱۴۰۴/۰۲/۳۱	برآورد دوره ۹ ماهه منتهی به ۱۴۰۴/۱۲/۲۹
جرایم مالیات بر ارزش افزوده و شهرداری	۰	۰	(۲۶۱,۳۷۲)
جمع	(۷۸۵,۴۵۵)	(۶,۵۳۷)	(۳۹۱,۷۷۰)

برنامه شرکت در خصوص تقسیم سود

کلیه مبالغ درج شده به میلیون ریال می باشد

مبلغ سود انباشته پایان سال مالی گذشته	سود سهام پیشنهادی هیئت مدیره در سال مالی گذشته	مبلغ سود خالص سال مالی گذشته	سود سهام مصوب مجمع سال مالی گذشته	پیشنهاد هیئت مدیره در خصوص درصد تقسیم سود سال مالی جاری
۳,۷۷۴,۲۰۱	۹۹,۹۹۷	۹۹۹,۹۷۲	۲۸۶,۷۰۴	۱۰

سایر برنامه های با اهمیت شرکت

برآورد دوره ۹ ماهه منتهی به ۱۴۰۴/۱۲/۲۹	هیئت مدیره در اجرای وظایف قانونی خود از کلیه ابزارهای در دسترس برای برون رفت از مشکلات و بهینه نمودن منافع ذینفعان استفاده خواهد نمود
--	---

سایر توضیحات با اهمیت

.....
«جملات آینده نگر نشان دهنده انتظارات، باورها یا پیش بینی های جاری از رویدادها و عملکرد مالی است. این جملات در معرض ریسکها، عدم قطعیتها و مفروضات غیرقطعی قرار دارند. بنابراین نتایج واقعی ممکن است متفاوت از نتایج مورد انتظار باشند.»



نیرو محرکه

شرکت صنعتی نیرو محرکه (سهامی عام)

ناشر پذیرفته شده در بورس اوراق بهادار

گزارش تفسیری مدیریت

دوره مالی منتهی به ۱۴۰۴/۰۳/۳۱



گزارش تفسیری مدیریت

دوره مالی منتهی به ۱۴۰۴/۰۳/۳۱

شماره صفحه	فهرست مطالب
۲	فهرست
۳	امضا
	۱- ماهیت کسب و کار
۴	۱-۱- ماهیت شرکت و صنعت
۵	۱-۱-۱- مواد اولیه
۵	۱-۱-۲- نحوه تامین و وضعیت بازار مواد اولیه شرکت
۶	۱-۲- جایگاه شرکت در صنعت
۶	۱-۳- جزئیات فروش
۶	۱-۳-۱- جزئیات فروش در داخل
۷	۱-۴- مرادوات شرکت با دولت و نهادهای وابسته به دولت
۷	۱-۴-۱- وضعیت پرداخت های به دولت
۷	۱-۵- جزئیات فروش صادراتی
۷	۱-۶- قوانین و مقررات و سایر عوامل برون سازمانی مؤثر بر شرکت و احتمال تغییر در آنها از جمله مؤلفه های اقتصاد کلان
۸	۱-۷- وضعیت رقابت
۹	۱-۸- اطلاعات بازارگردان شرکت
۱۰	۱-۹- اطلاعات اعضا هیات مدیره
۱۱	۱-۱۰- لیست به روز شده از شرکت های فرعی مشمول تلفیق یا زیر مجموعه
۱۲	۲- اهداف مدیریت و راهبردهای مدیریت برای دستیابی به آن اهداف
۱۳	۲-۱- راهبردهای مدیریت برای دستیابی به اهداف
۱۴	۲-۲- اهداف کلان و برنامه های بلند مدت و کوتاه مدت
۱۵	۲-۳- رویه های مهم حسابداری، برآوردها و قضاوت ها و تاثیرات تغییرات آنها بر نتایج گزارش شده
۱۵	۲-۴- سیاست های شرکت در ارتباط با راهبری شرکتی و اقدامات صورت گرفته در رابطه با آن
۱۵	۲-۴-۱- کمیته ها و کمیسیون های اجرایی شرکت صنعتی نیرومحرکه
۱۶-۱۸	۲-۴-۲- کمیته های تخصصی هیات مدیره
۱۹-۲۷	۲-۴-۳- گزارشگری پایداری شرکتی
۲۸	۳- مهمترین منابع، مصارف، ریسک ها و روابط
۲۸	۳-۱- منابع و مصارف
۲۹-۳۰	۳-۲- مهمترین منابع، مصارف، ریسک ها و روابط
۳۱	۳-۳- اطلاعات مربوط به معاملات با اشخاص وابسته
۳۲	۳-۴- دعوی حقوقی له یا علیه شرکت و اثرات ناشی از آن
	۴- نتایج عملیات و چشم اندازها
۳۴	۴-۱- نتایج عملکرد مالی و عملیاتی
۳۳	۴-۱-۲- نتایج عملکرد مالی و عملیاتی شرکت اصلی
۳۴	۴-۲- جزئیات پرداخت و آخرین وضعیت پرداخت سود سهام مطابق مصوبه آخرین مجمع
۳۴	۴-۳- تغییرات در پرتفوی سرمایه گذاری ها، ترکیب داراییها و وضعیت شرکت
۳۵	۴-۴- تحلیل حساسیت (مختص شرکتهای تولیدی)
	۵- مهمترین معیارها و شاخص های عملکرد برای ارزیابی عملکرد واحد تجاری در مقایسه با اهداف اعلام شده
۳۶-۳۷	۵-۱- شاخص ها و معیارهای عملکرد برای ارزیابی

تاریخ: ۱۴۰۴/۰۳/۲۹
 شماره: ۱۴۰۴/۱۰۴۰/۲۳۲
 ندارد
 پیوست:



شرکت صنعتی نیرو محرکه (سهام عام)
 دفتر مرکزی: تهران، بزرگراه اشرافی اصفهانی، نبش ضلع جنوبی بلوار مرزداران، شماره ۲۱۶
 کدپستی: ۱۴۶۱۷۳۶۱۶۸ تلفن: ۴۹۱۰۱۰۰۰ فکس: ۴۴۲۹۹۱۱۵
 www.nmir.com / info@nmir.com
 کارخانه: فزون، شهر صنعتی البرز کدپستی: ۳۴۴۱۷۷۳۷۵
 تلفن: ۱۴ - ۲۲۲۵۵۱۱ (۰۲۸۳) فکس: ۲۲۲۳۳۱۶ (۰۲۸۳)
 شناسه ملی: ۱۰۱۰۱۰۱۷۵۰

بسمه تعالی

شرکت صنعتی نیرومحرکه (سهامی عام)
گزارش تفسیری مدیریت
برای دوره مالی ۳ ماهه منتهی به ۱۴۰۴/۰۳/۳۱

در اجرای بند ۱ ماده ۷ دستورالعمل اجرایی افشاء اطلاعات شرکت های ثبت شده نزد سازمان بورس و اوراق بهادار (مصوب مورخ ۱۳۸۶/۰۵/۰۳ و اصلاحیه های بعدی هیات مدیره سازمان بورس و اوراق بهادار)، شرکت هایی که سهام آنها نزد بورس اوراق بهادار تهران و یا فرابورس ایران پذیرفته شده باشد، موظف به تهیه و افشاء گزارش تفسیری مدیریت در مقاطع میان دوره ای ۳، ۶ و ۹ ماهه و همچنین مقطع سالانه می باشند. لذا گزارش تفسیری مدیریت اخیر مطابق با ضوابط گزارش تفسیری مدیریت (مصوب ۱۳۹۶/۱۰/۰۴ و اصلاحیه مورخ ۱۳۹۷/۰۸/۰۶ هیات مدیره سازمان بورس و اوراق بهادار) و راهنمای بکارگیری ضوابط تهیه گزارش تفسیری مدیریت تهیه و در تاریخ ۱۴۰۴/۰۳/۲۹ به تایید هیات مدیره شرکت رسیده است.

امضاء	سمت	اعضاء هیات مدیره
	رئیس هیات مدیره	شرکت تولیدی و صنعتی گوهر فام (سهامی خاص) به نمایندگی آقای قاسم باقری
	نائب رئیس هیات مدیره	شرکت نمایندگی بیمه فردا (سهامی خاص)
	عضو هیات مدیره و مدیرعامل	نمایندگی بیمه ایران خودرو به نمایندگی آقای محمدرضا اشراقی
	عضو هیات مدیره و قائم مقام در امور شرکتها	شرکت ترینان سهم (سهامی خاص) به نمایندگی آقای حسن کریمی سنجری
	عضو هیات مدیره وقائم مقام اجرایی	شرکت مهندسی بازرگانی ارزش آفرینان نوین آرا (سهامی خاص) به نمایندگی آقای مسعود ذوالقدر



گزارش تفسیری مدیریت

دوره مالی منتهی به ۱۴۰۴/۰۳/۳۱

۱- ماهیت کسب و کار شرکت

شرکت صنعتی نیرومحرکه (سهامی عام) به عنوان بزرگترین تولید کننده گیربکس سواری در خاورمیانه در سال ۱۳۶۴ در راستای سیاستگذاری کلان سازمان گسترش و نوسازی صنایع ایران مبنی بر ایجاد و توسعه صنایع پیشرفته و بویژه موتورهای بنزینی تک سیلندر تاسیس گردید تا از طریق جذب دانش فنی روز جهت طراحی، مونتاژ و تولید انواع موتورسیکلت ۵۰، ۱۰۰ و ۱۲۵ سی سی اقدام نماید. شرکت دانش فنی خود را از طریق خرید اسناد و مدارک از شرکت پیازیو تامین نمود. و بر این اساس از سال ۱۳۷۰ تولید موتور گازی براوو راه اندازی و وارد بازار مصرف شد. و همزمان مونتاژ موتورسیکلت وسپا نیز آغاز گردید. تولید خودروئی شرکت در سال ۱۳۷۲ و با راه اندازی خط تولید چرخ دنده های گیربکس پیکان محقق گردید. حضور در صحنه تولید قطعات خودرو در سالهای ۱۳۷۸ با راه اندازی خط تولید سیلندر و سرسیلندر پژو ۴۰۵، راه اندازی خط تولید گیربکس ۴۰۵ در سال ۱۳۷۹ و راه اندازی خطوط تولید گیربکس پژو RD و ۲۰۶ ادامه پیدا کرد. در حال حاضر تولید کل گیربکسهای دستی مصرفی گروه صنعتی ایران خودرو شامل: پژو ۴۰۵، پژو ۲۰۶، سمند، پرشیا، دنا، رانا، دنده و آریسان و سهم ۳۱ درصدی چرخدنده های مصرفی گیربکس های دستی گروه خودرو سازی سایپا با این شرکت می باشد که شامل: تولید انبوه چرخ دنده های پراید از سال ۱۳۹۰ و چرخدنده های تیبا از سال ۱۳۹۶ و همچنین سهم ۱۰۰ درصدی چهار دنده گیربکس تراکتور از سال ۱۳۹۵ در دستور کار قرار گرفته است. تمام فعالیتهای شرکت در چارچوب منشور تعالی سازمانی و بر اساس ارتقای رضایت و ایجاد ارزش افزوده برای مشتریان با درک نیازها و انتظارات آنها، توسعه تفکر استراتژیک برای واکنش مناسب و به موقع به تغییرات محیطی و کاهش ریسکهای سرمایه گذاری، ارتقای سطح رضایت کارکنان با ایجاد سازمانی خلاق، نوآور، ایمن، یادگیرنده و عدالت محور، ارتقای توان مالی، افزایش سود آوری و دستیابی به نتایج متوازن و پایدار، مطرح شدن به عنوان یک برند برتر در عرصه بین المللی و ورود به بازارهای جهانی، ارتقای کیفیت محصولات با بهره گیری از تکنولوژی روز دنیا، ایجاد ارتباط سودمند و بلند مدت با تامین کنندگان و بازاریابی و بهبود فرایندها، اشاعه ارزشهای سازمانی و اخلاقی در سطح شرکت، حفظ محیط زیست و پیشگیری از ایجاد هرگونه آلودگی زیست محیطی، مسئولیت پذیری اجتماعی، ایفای نقش شهروندی و تاثیر گذاری براقصاد ملی و منطقه ای در حال انجام است. از نظر جغرافیائی کارخانه شرکت صنعتی نیرو محرکه (سهامی عام) در قزوین - شهر صنعتی البرز واقع شده است. همچنین محل دفتر مرکزی شرکت صنعتی نیرومحرکه (سهامی عام) در شهر تهران می باشد. شرکت صنعتی نیرو محرکه سهامی عام بوده و یکی از شرکتهای موفق در بورس اوراق بهادار تهران است.

۱-۱- ماهیت شرکت و صنعت

ردیف	نام محصول	واحد اندازه گیری	ظرفیت تولید (عملی) سالانه	تولید واقعی	
				۱۴۰۴/۰۳/۳۱	۱۴۰۳/۰۳/۳۱
۱	خانواده گیربکس	دستگاه	۴۵۱،۷۲۳	۸۹،۶۶۴	۸۸،۴۵۴
۲	خانواده چرخدنده گیربکس آریسان، تیبا و SP۱۰۰	ست	۱۳۸،۶۷۱	۱۷،۹۵۰	۲۴،۱۴۲



گزارش تفسیری مدیریت

دوره مالی منتهی به ۱۴۰۴/۰۳/۳۱

خرید شرکت در داخل و یا خارج کشور تامین میگردد و کلیه خرید ها پس از تعیین برند در کمیسیون معاملات و با توجه به تایید کیفی و حداقل نرخ و صرفه و صلاح شرکت نسبت به خرید اقدامات لازم را صورت می پذیرد. طی دوره مالی منتهی به ۱۴۰۴/۰۳/۳۱ مبلغ ۱,۲۱۴,۸۲۲ میلیون ریال خرید خارجی و ۱۱,۰۰۶,۴۲۴ خرید داخلی صورت گرفته است.

۱-۱-۱- مواد اولیه:

ردیف	نام ماده اولیه	واحد اندازه گیری	میزان مصرفی	تامین کننده ها
۱	انواع ورق	کیلوگرم	۲۰۴,۰۰۰	یدک ساز قالب ، ساپکو ، فولاد آلیاژی ایران ، خارجی
۲	انواع لوله	کیلوگرم	۱۱۳,۰۰۰	مس پرنگ و صنایع فلزی هیدرولیک آوند
۳	آلومینیوم AS۱۰G	کیلوگرم	۲۵,۰۰۰	ساپکو
۴	شمش برنج	کیلوگرم	۷۱,۰۰۰	مس باهنر
۵	میلگرد Q۱۲	کیلوگرم	۲۸,۰۰۰	فولاد آلیاژی ایران

۱-۱-۲- نحوه تامین و وضعیت بازار مواد اولیه شرکت:

ردیف	نام ماده اولیه	نحوه قیمت گذاری مواد اولیه	خرید داخلی / خارجی	فروشنندگان عمده مواد اولیه به شرکت
۱	مواد اولیه	قرار داد های فی مابین	بازار داخلی و خارجی	ساپکو و سایر
۲	قطعات گیربکس	قرار داد های فی مابین	بازار داخلی	ساپکو و سایر
۳	میلگرد	قرار داد های فی مابین	بازار داخلی	مگاموتور
۴	شمش برنج	نرخ های فروش صنایع مس شهید باهنر متاثر از نرخ های جهانی	بازار داخلی	صنایع مس شهید باهنر
۵	چرخنده های گیربکس	قرار داد های فی مابین	بازار داخلی	تکوین ساخته های فلزی کارا



گزارش تفسیری مدیریت

دوره مالی منتهی به ۱۴۰۴/۰۳/۳۱

۱-۲- جایگاه شرکت در صنعت:

بر اساس منابع استخراجی از سامانه ناشران (کدال) شرکت صنعتی نیرو محرکه (سهامی عام) در دوره مالی مورد گزارش در بین شرکتهای بورسی این صنعت (ساخت قطعات خودرو) با حجم فروش معادل ۱۵,۸۸۹,۴۰۲ میلیون ریال در جایگاه سوم از لحاظ مبلغ فروش قرار دارد.

۱-۳- جزئیات فروش

۱-۳-۱- جزئیات فروش در داخل

مبلغ کل فروش خالص داخلی شرکت در تاریخ ۱۴۰۴/۰۳/۳۱ به مبلغ ۱۵,۸۸۹,۴۰۲ میلیون ریال می باشد

مبلغ فروش	سهم شرکت از فروش داخل در بازار محصول	کل مقدار فروش داخلی	نوع محصول
۴,۹۸۳,۶۴۰	۱۰۰٪	۳۸,۹۰۸	گیربکس پژو پارس
۴,۷۸۷,۶۳۱	۱۰۰٪	۳۴,۸۲۲	گیربکس رانا - BC
۲,۷۱۹,۲۱۹	۱۰۰٪	۱۵,۹۴۴	گیربکس ۶ دنده
۱۱۲,۹۶۲	۱۰۰٪	۵,۴۰۶	ست قطعات تراکتور
۱۳,۸۳۱	۳٪	۲۰۱	چرخ دنده SP100
۵۱۵,۰۰۱	۴۳٪	۱۳,۵۷۲	ست چرخدنده تیبیا
		۱۰۸,۸۵۳	جمع

قیمت فروش محصولات خانواده گیربکس براساس قراردادهای فی مابین با شرکتهای ساپکو، محصولات چرخدنده تیبیا و SP100 قراردادهای فی مابین با شرکت مگاموتور است چرخ دنده های تراکتور براساس قرارداد فی مابین با شرکت مهندسی تولید و تامین قطعات تراکتورسازی تبریز تعیین می شود.



گزارش تفسیری مدیریت

دوره مالی منتهی به ۱۴۰۴/۰۳/۳۱

۱-۴- مرادوات شرکت با دولت و نهادهای وابسته به دولت:

۱-۴-۱- وضعیت پرداخت های به دولت

(مبالغ به میلیون ریال)

دلایل تغییرات	درصد تغییرات نسبت به دوره مشابه قبلی	۱۴۰۳/۰۳/۳۱	۱۴۰۴/۰۳/۳۱	ردیف
تغییرات در سود شرکت	۶۹٪	۸۶.۷۱۵	۱۴۶.۵۷۴	مالیات عملکرد
پرداخت بدهی و جرایم مالیاتی	۳۶٪	۳۸۵.۸۹۵	۵۲۵.۱۰۴	مالیات بر ارزش افزوده
افزایش حقوق	۱۳٪	۴۹۳.۰۴۶	۵۵۰.۱۹۷	بیمه سهم کارفرما
پرداخت به موقع بیمه	۱۰۰٪-	۳۱.۹۵۵	۰	جرایم بیمه
افزایش واردات	۱۶۴٪	۲۴۳.۸۲۸	۶۴۲.۶۵۸	حقوق و عوارض گمرکی
افزایش نرخ هزینه های انرژی	۵۴٪	۲۲.۹۷۹	۳۵.۳۰۳	پرداختی بابت انرژی
		۱.۲۶۴.۴۱۸	۱.۸۹۹.۸۲۶	جمع

۱-۵- قوانین و مقررات و سایر عوامل برون سازمانی مؤثر بر شرکت و احتمال تغییر در آنها از جمله مؤلفه های اقتصاد کلان:

مهمترین قوانین و مقررات حاکم بر فعالیت شرکت عبارتند از:

✳ قانون تجارت

✳ قانون و مقررات سازمان بورس و اوراق بهادار

✳ قانون مالیات های مستقیم

✳ قانون مالیات بر ارزش افزوده

✳ قوانین و مقررات کار و امور اجتماعی

✳ قانون و مقررات صادرات و واردات

✳ قوانین و مقررات محیط زیست

✳ قوانین و مقررات استاندارد ملی

✳ قانون مبارزه با پولشویی

✳ قوانین و مقررات مالی و حسابداری

✳ قوانین و مقررات حقوقی و قضائی

✳ اساسنامه شرکت

✳ آئین نامه ها و قوانین داخلی شرکت



گزارش تفسیری مدیریت
دوره مالی منتهی به ۱۴۰۴/۰۳/۳۱

۷-۱- وضعیت رقابت :

شرکت صنعتی نیرو محرکه (سهامی عام) به عنوان بزرگترین تولید کننده گیربکس های دستی BE در سطح کشور ظرفیت ساخت و مونتاژ سالانه ۶۰۰ هزار دستگاه گیربکس دستی را دارد . همچنین این شرکت با اتصال به زنجیره تامین ایران خودرو به دنبال ارتقای فناوری و تولید گیربکس های اتوماتیک خودرو های سواری می باشد

برخی از مهمترین جوایز و تقدیرنامه های سیستم مدیریت کیفیت کسب شده در سال های اخیر

• اخذ تندیس بلورین تعالی سازمانی در بخش ساخت و تولید در سال ۱۴۰۱

• استاندارد IATF ۱۶۹۴۹ از شرکت RINA

• استاندارد ISO ۱۴۰۰۱ از شرکت TUV AUSTRIA

• استاندارد ISO ۴۵۰۰۱ از شرکت TUV AUSTRIA

• استاندارد ISO/IEC ۱۷۰۲۵ (گواهینامه صلاحیت آزمایشگاه)

• اخذ گرید A شرکت ساپکو در اسفند ماه ۱۴۰۰

• اخذ گرید A مگاموتور در مهر ماه ۱۴۰۱



گزارش تفسیری مدیریت
دوره مالی منتهی به ۱۴۰۴/۰۳/۳۱

۸-۱- اطلاعات بازارگردان شرکت:

طبق ابلاغیه مصوب شماره ۹۹/ب/۰۶۰/۴۴۰ مورخ ۱۳۹۹/۰۷/۰۷ هیات مدیره سازمان بورس و اوراق بهادار، قرارداد بازارگردانی سهام شرکت از طرف شرکت گسترش سرمایه گذاری ایران خودرو (سهامی عام) به عنوان سهامدار عمده با صندوق سرمایه گذاری اختصاصی بازارگردانی امید لوتوس پارسین منعقد گردیده و عملیات بازارگردانی طبق ضوابط سازمان بورس و اوراق بهادار از طرف سهامدار عمده انجام می گردد.

خلاصه مشخصات و عملکرد بازارگردان سهام شرکت فرعی صنایع تولیدی اشتهاد ایران (سهامی عام) به شرح جدول ذیل می باشد:

بازارگردانی:

ردیف	عنوان	پارامتر
۱	نام بازارگردان	بازارگردانی امیدلوتوس پارسین
۲	آغاز دوره بازارگردانی	۱۳۹۹/۰۹/۰۹
۳	پایان دوره بازارگردانی	-
۴	منابع اختصاص یافته به بازارگردان از سوی ناشر (میلیون ریال)	-
۵	منابع اختصاص یافته به بازارگردان از سوی سهامدار عمده (میلیون ریال/ تعداد سهم)	۷,۵ میلیون سهم و ۳۰,۵۰۰ میلیون ریال وجه نقد
۶	مبلغ خرید طی دوره (میلیون ریال)	۰
۷	مبلغ فروش طی دوره (میلیون ریال)	۰
۸	سود (زیان) بازارگردانی (میلیون ریال)	۰
۹	تعداد سهام خریداری شده طی دوره	۰
۱۰	تعداد سهام فروخته شده طی دوره	۰
۱۱	مانده سهام نزد بازارگردان	۱۰,۳۶۰,۶۰۴



۹-۱ جدول مربوط به مشخصات و سوابق اعضای هیئت مدیره

اعضای هیئت مدیره و مدیر عامل	نام و نام خانوادگی (نماینده شخصیت حقوقی)	سمت	تحصیلات/مدارک حرفه‌ای	تاریخ عضویت در هیئت مدیره	میزان مالکیت در سهام شرکت	عضویت همزمان در هیئت مدیره سایر شرکت‌ها	عضویت قبلی در هیئت مدیره سایر شرکت‌ها در ۵ سال اخیر
شرکت تولیدی و صنعتی گوهر فام (سهامی عام)	آقای قاسم باقری	رئیس هیئت مدیره	کارشناسی حسابداری	۱۴۰۲/۰۳/۱۷	-	خیر	مدیر عامل (خارج از هیئت مدیره) شرکت آریس پردازش آریا
							مدیر عامل و عضو هیئت مدیره شرکت ژرف کوشان امرداد قبلی
							رئیس و عضو هیئت مدیره شرکت صنعتی نیرو محرکه
نمایندگی بیمه ایران خودرو (سهامی خاص)	آقای محمدرضا اشراقی	عضو هیئت مدیره و مدیر عامل	دکتری مهندسی مکانیک	۱۴۰۴/۰۱/۲۶	-	خیر	عضو هیئت مدیره شرکت مگا موتور سایپا
							مدیر عامل شرکت ماتیان خودرو
							عضو هیئت مدیره شرکت ایپکو
شرکت ترنیاں سهم (سهامی خاص)	آقای حسن کریمی سنجرى	معاون و عضو هیئت مدیره و قائم مقام در امور شرکت‌ها	کارشناسی ارشد بازاریابی بین‌المللی	۱۴۰۲/۰۳/۱۷	-	خیر	-
							عضو هیئت مدیره شرکت چرخشگر تبریز
							معاون و عضو هیئت مدیره شرکت صنعتی نیرو محرکه
شرکت مهندسی بازرگانی ارزش آفرینان نوین آرا (سهامی خاص)	آقای مسعود ذوالقدر	عضو هیئت مدیره	دکتری مدیریت دولتی	۱۴۰۴/۰۱/۲۶	-	خیر	عضو هیئت مدیره شرکت صنعتی نیرو محرکه
شرکت نمایندگی بیمه فردا (سهامی خاص)	-	عضو هیئت مدیره	-	۱۴۰۴/۰۳/۱۳	-	خیر	-



گزارش تفسیری مدیریت
دوره مالی منتهی به ۱۴۰۴/۰۳/۳۱

۱-۱۰ لیست به روز شده از شرکتهای فرعی مشمول تلفیق:

(ارقام به میلیون ریال)

نام شرکت	نوع شرکت	تعداد سهام	بهای تمام شده	کاهش ارزش انباشته	مبلغ دفتری	سال مالی شرکت	درصد مالکیت سهام
شرکت صنایع تولیدی اشتاد ایران (سهامی عام)	تولید قطعات	۶۹۳,۰۴۱,۶۹۸	۱,۴۲۳,۶۱۱	۰	۱,۴۲۳,۶۱۱	۱۴۰۴/۱۲/۲۹	۷۶,۷۷
شرکت صنایع تولیدی اشتاد ایران (سهامی عام) - (دراختیار بازارگردان)	تولید قطعات	۱۰,۳۶۰,۶۰۴	۵۶,۷۰۰	۰	۵۶,۷۰۰	۱۴۰۴/۱۲/۲۹	۱,۱۴۷
شرکت قطعات اتومبیل نیرو محرکه (سهامی خاص) - در حال توقف	تولید قطعات	۴,۴۰۸,۴۸۹	۶,۳۷۲	۶,۳۷۲-	۰	۱۴۰۴/۱۲/۲۹	۱۰۰
شرکت تولیدی نیرومحرکه (سهامی خاص)	تولید موتورسیکلت	۳۹۹,۹۹۹,۸۱۴	۱,۶۶۶,۳۲۹	۰	۱,۶۶۶,۳۲۹	۱۴۰۴/۱۲/۲۹	۱۰۰
شرکت خدمات بازرگانی نیرومحرکه (سهامی خاص) - در حال تصفیه	تصفیه	۱,۰۰۰,۰۰۰	۱,۵۰۰	۱,۵۰۰-	۰	۱۴۰۴/۱۲/۲۹	۱۰۰
شرکت تولید قطعات گیربکس میانرو (سهامی خاص)	تولید قطعات	۵۹,۹۹۹,۹۹۱	۹۵۱,۶۶۰	۰	۹۵۱,۶۶۰	۱۴۰۴/۱۲/۲۹	۱۰۰
جمع			۴,۱۰۶,۱۷۲	۷,۸۷۲-	۴,۰۹۸,۳۰۰		



۲- اهداف مدیریت و راهبردهای مدیریت برای دستیابی به آن اهداف

اهداف مدیریت

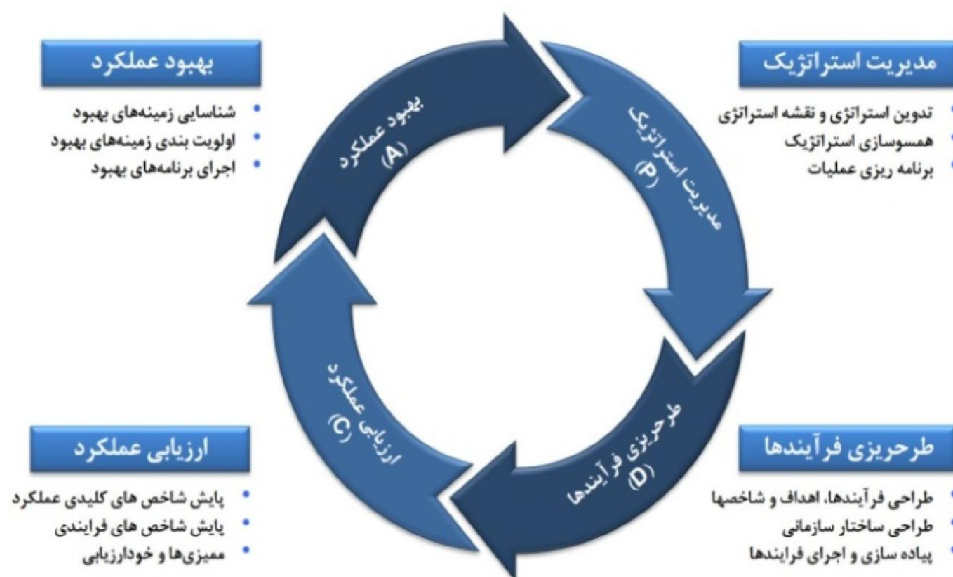
- افزایش فروش در بازارهای داخلی
- توسعه صادرات قطعات به بازارهای هدف
- افزایش بازده دارایی ها
- کاهش هزینه های کیفیت
- مدیریت قیمت تمام شده شرکت در راستای سود آوری بیشتر
- تحویل به موقع و پایدار
- افزایش رضایت و وفاداری مشتریان
- پاسخگویی مطلوب به شکایت و درخواست های مشتریان
- ارائه محصولات با کیفیت مناسب
- ارتقاء سطح فناوری فرآیندهای تولید
- طراحی و توسعه محصولات جدید و فعلی نظیر گیربکس اتوماتیک
- شناسایی و جذب مشتریان داخلی جدید
- شناسایی و جذب مشتریان صادراتی
- افزایش راندمان فرآیندهای تولید
- افزایش ظرفیت کیفی تولید
- افزایش کیفیت قطعات و محصولات تولیدی
- تامین اقتصادی و پایدار اقلام استراتژیک، اهرمی و گلوگاهی
- تامین با کیفیت مواد و قطعات موثر بر کیفیت محصول
- برنامه ریزی اثربخش منابع و مصارف مالی
- توسعه تعالی سازمانی
- ارتقاء فرهنگ سازمانی پشتیبان استراتژی
- توسعه شایستگی های مشاغل استراتژیک
- ارتقاء تعلق سازمانی کارکنان مشاغل استراتژیک
- بهبود بهره وری کارکنان
- توسعه زیر ساخت ها و سیستم های اطلاعاتی با نگاه به DSS
- گسترش زنجیره تامین داخلی و خارجی به منظور خروج از تک سوری بودن و افزایش قدرت چانه زنی با پیمانکاران



گزارش تفسیری مدیریت دوره مالی منتهی به ۱۴۰۴/۰۳/۳۱

۱-۲- راهبردهای مدیریت برای دستیابی به اهداف

- رشد درآمد از طریق استفاده بهینه از ظرفیت‌های موجود و ایجاد تنوع همگون در سبد محصولات، برای ورود به سایر بازارهای داخلی و صادراتی هدف
 - ارتقای بهره‌وری و رقابت پذیری با تمرکز بر هزینه‌های کیفیت و استفاده بهینه از دارایی‌ها
 - ارزش آفرینی برای مشتریان با طراحی، تولید و تحویل به‌موقع و پایدار محصولات رقابتی (کیفیت و قیمت) و همچنین پاسخگویی و ارائه خدمات پس از فروش مناسب
 - توسعه محصولات فعلی و ایجاد تنوع همگون در سبد محصولات- (انواع گیربکس‌های دستی و اتوماتیک و شش دنده)
 - ارتقای سطح فناوری فرآیندهای تولید (ساخت و مونتاژ)
 - ارتقای قابلیت‌های بازاریابی و فروش، در جهت معرفی اثربخش محصولات و توسعه بازارهای داخلی و صادراتی هدف
 - بهبود مستمر فرآیندهای تولید با تمرکز بر ارتقای کمی و کیفی قطعات و محصولات و افزایش راندمان تولید
 - مدیریت اثربخش زنجیره تأمین اقلام استراتژیک، اهرمی و گلوگاهی در جهت تأمین با کیفیت، اقتصادی، به‌موقع و پایدار
 - مدیریت بهینه منابع مالی سازمان
 - ارتقای فرهنگ سازمانی پشتیبان استراتژی
 - توسعه و تعمیق تعالی سازمانی و سیستم‌های مدیریت
 - ارتقای سطح فناوری اطلاعات در فرآیندهای کسب‌وکار سازمان
 - ارتقای کارایی و اثربخشی کارکنان با تمرکز بر مشاغل استراتژیک
- برنامه ریزی برای رسیدن به اهداف و راهبردها





گزارش تفسیری مدیریت
دوره مالی منتهی به ۱۴۰۴/۰۳/۳۱

۲-۲- اهداف کلان و برنامه های بلند مدت و کوتاه مدت:

(ارقام به میلیون ریال)

نام طرح های عمده در دست اجرا	سرمایه گذاری مورد نیاز طرح طبق برآورد اولیه	مخارج برآوردی نهایی		مخارج انجام شده تا پایان ۱۴۰۴/۰۳/۳۱ (میلیون ریال)	درصد پیشرفت کار تا پایان ۱۴۰۴/۰۳/۳۱	برآورد تاریخ بهره برداری
		ارزی (یورو)	میلیون ریال			
تولید گیربکس نیمه اتوماتیک AMT6	مصوب سال ۱۳۹۹: ۶۰۰ هزار یورو (معادل ۶۶۶,۶۶۷ دلار) + ۳۶ میلیارد ریال (یورو ۱۷۰۰۰ تومانی) متمم پروژه: ۳۵۱۰۰۰ دلار + ۲۲,۲ میلیارد تومان	۲۱۴,۱۷۱	۶۵۸,۵۴۳	۳۰۰,۰۰۰	۸۰٪	۱۴۰۴/۰۹/۳۰
راه اندازی خط مونتاژ گیربکس اتوماتیک (DSI)	مصوب سال ۱۴۰۱: ۴,۲۲۲,۲۹۳ یورو	۲,۳۹۷,۰۰۰	۶۱,۰۲۳,۱۰۶	۱,۹۳۹,۵۴۹	۳۵٪	۱۴۰۴/۰۷/۳۰
افزایش ظرفیت گیربکس MT6	مصوب سال ۱۴۰۲: ۱,۰۱۶,۰۰۰ + ۱,۴۹۰,۵۸۰ (یورو) بعلاوه ۶۶ میلیارد تومان	۰	۴,۴۱۲,۷۷۲	۸۳۵,۰۰۰	۵۱٪	۱۴۰۴/۱۲/۳۰
جمع		۲,۶۱۱,۱۷۱	۶۶,۰۹۴,۴۲۱	۳,۰۷۴,۵۴۹		

پروژه خرید و راه اندازی خط گیربکس اتوماتیک در سال ۱۴۰۱ در ستاد سیاستگذاری پروژه های ایران خودرو، به منظور انطباق با محصول گیربکس اتوماتیک ایران خودرو و مونتاژ آن بر اساس طرح توجیهی تصویب گردید. عوامل تاخیر در اجرای پروژه ناشی از تاخیر در تامین منابع نقدینگی از سوی شرکت ایران خودرو و به تبع آن ابطال مکرر ثبت سفارش و همچنین مشکل حمل و نقل به علت حجم و وزن (بار ترافیکی) اصلی خط مونتاژ و عدم انتخاب و انطباق نهایی در نوع گیربکس جدید از سوی مشتری اصلی (ایران خودرو) که منجر به جلوگیری از هزینه های احتمالی اضافی تا تعیین تکلیف نهایی موضوع بوده می باشد. قابل ذکر اینکه که حدود ۹۰٪ ماشین آلات خط مونتاژ به محل کارخانه (قزوین) منتقل گردیده و مابقی در گمرک بندر عباس موجود می باشد.



گزارش تفسیری مدیریت

دوره مالی منتهی به ۱۴۰۴/۰۳/۳۱

۳-۲- رویه های مهم حسابداری، برآوردها و قضاوت ها و تاثیرات تغییرات آنها بر نتایج گزارش شده:

کلیه رویه ها و ثبت های مالی شرکت براساس استانداردهای حسابداری و قوانین حاکم در بازار بورس اوراق بهادار و قوانین مالیاتی براساس رویدادهای جاری در سطح شرکتها صورت می پذیرد. در دوره مورد گزارش، شرکت مبادرت به تغییر رویه یا برآوردی که نتیجه عملیات شرکت را به نحو با اهمیتی تحت تاثیر قرار دهد، ننموده است.

۴-۲- سیاست های شرکت در ارتباط با راهبری شرکتی و اقدامات صورت گرفته در رابطه با آن:

شرکت در راستای بهبود نظام حاکمیت شرکتی، مبادرت به ایجاد کمیته های تخصصی زیر با مشارکت اعضای هیات مدیره و مدیران اجرایی نموده و با توجه به پذیرش شرکت در بورس اوراق بهادار تهران و با التزام به رعایت دستورالعمل "حاکمیت شرکتی شرکتهای پذیرفته شده در بورس اوراق بهادار تهران و فرابورس ایران" مصوب هیات مدیره سازمان بورس و اوراق بهادار در تاریخ ۲۷ تیر ۱۳۹۷ و همچنین اجرایی نمودن ماده ۴۲ دستورالعمل حاکمیت شرکتی مبنی بر افشاء اطلاعات کمیته های اجرایی موارد زیر را به اطلاع کلیه سهامداران محترم می رساند.

۱-۴-۲- کمیته ها و کمیسیون های اجرایی شرکت صنعتی نیرومحرکه:

نام کمیته / تیم	دامنه فعالیت
ستاد عالی کیفیت	شناسایی و ارزیابی موضوعات مرتبط با بهبود محصولات
کمیته طبقه بندی مشاغل	جاری سازی، بروز رسانی و نظارت بر قوانین مصوب در این طرح
کمیته ضایعات	برگزاری مزایده برای فروش ضایعات و اقلام راکد شرکت
کمیته وام	پرداخت وام های مسکن و ضروری، پرداخت وام همیاری
کمیته ارزی	تصمیم گیری و تعیین روشهای تامین ارز مورد نیاز معاملات سازمانی با رعایت قوانین و مقررات مصوب کشور



نام کمیته	نام اعضا	سمت	تحصیلات/مدارک حرفه ای	تاریخ عضویت در کمیته	عضویت همزمان در کمیته	خلاصه سوابق
کمیته حسابرسی	آقای قاسم باقری	عضو غیر موظف هیئت مدیره و رئیس کمیته	کارشناسی حسابداری	۱۴۰۱/۰۸/۲۵	-	مدیرعامل شرکت آریس پردازش آریا مدیرعامل و عضو هیئت مدیره شرکت توسعه مدیریت نیروگاهی ابرسا مدیر مالی شرکت سرمایه گذاری و تجارت غرب آسیا
	آقای سعید خواجهوند سریوی	عضو مستقل کمیته	کارشناسی ارشد حسابداری	۱۴۰۳/۱۱/۱۰	-	عضو جامعه حسابداران رسمی ایران (حسابدار رسمی) مدیر حسابرسی داخلی شرکت گسترش و سرمایه گذاری ایرانخودرو مدیر عامل و عضو هیات مدیره و حسابرسی تراز دقیق امین
	آقای غلامرضا شوندی	عضو مستقل کمیته	کارشناس حسابداری	۱۴۰۳/۱۱/۱۰	-	عضو کمیته حسابرسی ایران خودرو مشاور سهام سرمایه گذاری آستان قدس رضوی مشاور مالی و نماینده مدیر عامل در مجامع گروه ایرانخودرو
	آقای قاسم باقری	عضو غیر موظف هیئت مدیره و رئیس کمیته	کارشناس حسابداری	۱۴۰۴/۰۲/۱۲	-	مدیرعامل شرکت آریس پردازش آریا مدیرعامل و عضو هیئت مدیره شرکت توسعه مدیریت نیروگاهی ابرسا مدیر مالی شرکت سرمایه گذاری و تجارت غرب آسیا
	آقای حسن کاظم اونی	عضو مستقل کمیته	کارشناس مدیریت صنعتی	۱۴۰۴/۰۲/۱۲	-	عضو هیئت مدیره و مدیرعامل شرکت صنعتی نیرومحرکه در سال ۱۳۹۴
	آقای غلامحسین احمدی فرد	عضو مستقل کمیته	کارشناسی اقتصاد	۱۴۰۴/۰۲/۱۲	-	رئیس هیئت مدیره شرکت صنعتی نیرومحرکه در سال ۸۵ مدیر عامل شرکت پایا نهال گروه عظام مدیر عامل شرکت خدمات بازرگانی مدیر عامل شرکت بازرگانی کیش
	آقای قاسم باقری	عضو غیر موظف هیئت مدیره و رئیس کمیته	کارشناسی حسابداری	۱۴۰۴/۰۲/۱۲	-	مدیرعامل شرکت آریس پردازش آریا مدیرعامل و عضو هیات مدیره شرکت توسعه مدیریت نیروگاهی ابرسا مدیر مالی شرکت سرمایه گذاری و تجارت غرب آسیا
کمیته انتصابات	آقای مرتضی خیرخواه	عضو غیر مستقل کمیته	کارشناسی ارشد مهندسی صنایع	۱۴۰۴/۰۲/۱۲	-	مدیر تضمین کیفیت شرکت صنعتی نیرومحرکه رئیس تضمین کیفیت شرکت نیرومحرکه کارشناس کنترل کیفیت شرکت نابان قشم
	آقای محمدرضا کمالی نژاد	عضو مستقل کمیته	کارشناسی طراحی صنعتی	۱۴۰۴/۰۲/۱۲	-	قائم مقام مدیرعامل گروه صنعتی پلور سبز معاونت تولید و مدیر کارخانه شرکت واگن سازی تهران معاونت پروژه های شرکت راه آهن قائم مقام مدیرعامل شرکت صنایع ریلی ایرانیان
	آقای رضا بهاری کیا	عضو مستقل کمیته	کارشناسی طراحی صنعتی	۱۴۰۴/۰۲/۱۲	-	
	آقای مصطفی الماسی	عضو مستقل کمیته	کارشناس مکانیک	۱۴۰۴/۰۲/۱۲	-	مدیر عامل شرکت رنوس مدیر عامل شرکت صنعتی و تولیدی مرتب مدیر عامل شرکت ابریشم کاشان



۱-۲-۴ اقدامات و تصمیمات کمیته ریسک و کمیته انتصابات در سال مالی گذشته:

۱- کمیته حسابرسی:

در سال جاری جلساتی مستمر در راستای ایفای مسئولیت نظارتی و کسب اطمینان معقول از اثربخشی فرآیندهای نظام راهبری، کنترل‌های داخلی، سلامت گزارشگری مالی، اثربخشی حسابرسی داخلی، پایش عملکرد و اثربخشی حسابرسی مستقل، رعایت قوانین، مقررات و الزامات مربوطه و سایر موضوعات مرتبط برگزار و مضافاً با همکاری و مساعدت کمیته حسابرسی با واحد حسابرسی داخلی، فرآیند بهبود مستمر در راستای تحقق اهداف و الزامات نظارتی بر ارزیابی آزمون‌های کنترل‌های داخلی، آزمون‌های محتوا و مستندسازی آنها، ارتقا و در صورت ضرورت تدوین مکانیزم‌هایی برای کسب اطمینان معقول از اثربخشی کنترل‌های داخلی حاکم بر گزارشگری مالی و حسابرسی داخلی ترسیم شده است. همچنین پیگیری در خصوص اقدامات صورت پذیرفته‌ی تکالیف مقرر مجمع عمومی سال قبل، بررسی و پاسخ خواهی از واحدهای عملیاتی در ارتباط با نکات مطرح شده در نامه مدیریت سال قبل و سایر موضوعات مرتبط و به تبع آن ارائه پیشنهادهای اجرایی مربوطه به هیأت مدیره و پیگیری عملیاتی شدن موضوعات در چارچوب اهداف آتی کمیته حسابرسی تبیین گردیده است. به صورت تلخیص شده برنامه‌های کمیته به شرح ذیل قابل تبیین است:

- بررسی و تصویب برنامه سالانه واحد حسابرسی داخلی
- تشکیل جلسه هماهنگی با حسابرسان مستقل
- بررسی نتایج گزارشات حسابرسی داخلی در ارتباط با نقاط ضعف کنترلی فرآیندها
- تهیه گزارش سالانه فعالیت کمیته حسابرسی
- دریافت پیش نویس گزارشات حسابرسان مستقل و بازرس قانونی و برگزاری جلسه و اخذ گزارش
- تشکیل جلسات کمیته حداقل ۱ بار در ماه
- انعکاس گزارش جلسات کمیته به هیأت مدیره
- بررسی صورت‌های مالی سالانه و میان دوره‌ای
- بررسی گزارش حسابرس و بازرس قانونی قبل از نهایی شدن
- برگزاری جلسات با حسابرسان مستقل و بازرس قانونی شرکت اصلی و شرکتهای فرعی
- دعوت از برخی مدیران و مسئولین برحسب مورد
- بررسی گزارش حسابرسان مستقل (سالانه و ۶ ماهه)
- بررسی نامه مدیریت و ارائه پیشنهادات مؤثر
- بررسی منشورهای فعالیت حسابرسی داخلی و کمیته حسابرسی
- هدایت کار واحد حسابرسی داخلی به سمت شناسایی نقاط پرریسک و تدوین آن‌ها
- اجرای پروژه
- پیشنهاد نحوه‌ی ارائه گزارش فعالیت کمیته در گزارش فعالیت هیأت مدیره
- دریافت تکالیف مجمع عمومی عادی سالانه صاحبان سهام و بررسی اقدامات انجام شده
- سایر فعالیت‌ها



گزارش تفسیری مدیریت
دوره مالی منتهی به ۱۴۰۴/۰۳/۳۱

۲- کمیته انتصابات

بررسی پیشنهاد برنامه آموزشی اتخاذ سیاست های لازم به منظور توجه وظایف هیات مدیره برای اعضای جدید هیات مدیره، مدیرعامل و مدیران ارشد.

بررسی گزارش اعلام نقطه نظرات و ارائه رهنمودهایی به هیات مدیره در خصوص بکارگیری برنامه های کلان منابع انسانی

حصول اطمینان از بررسی عملکرد مدیران فعلی

بررسی سوابق نیرو های جدید الاستخدام

سایر موارد

۳- کمیته ریسک

بررسی اقدامات اصلاحی ریسک واحد های سازمان

صحیح گذاری بر ریسک های سازمان

بررسی و انتخاب استاندارد مرجع در حوزه ریسک

بررسی فرمت گزارش ریسک بر مبنای استاندارد ISO ۳۱۰۰۰

مرور اعداد محاسبه شده ریسک واحدهای سازمان

بررسی ریسک های اهداف کلان و طرح های اقتضائی مطابق با فرمت جدید



گزارش تفسیری مدیریت دوره مالی منتهی به ۱۴۰۴/۰۳/۳۱

۳-۴-۲- گزارشگری پایداری شرکتی

ابعاد گزارشگری و شفافیت مالی و اطلاع رسانی اطلاعات:

این شرکت در راستای شفافیت و نظام مند نمودن سیستم مالی و فعالیت های اقتصادی خود ، اهم اطلاعات مالی و اقتصادی از قبیل صورت فروش ماهانه به تفکیک گروه هر محصول ، به همراه درآمدهای عملیاتی را به صورت ماهانه و دوره ای، در مقایسه با سال قبل در سامانه جامع اطلاع رسانی ناشران (کدال) و همچنین به صورت دوره های سه ماهه، اطلاعات و صورت های مالی حسابرسی نشده را ظرف مدت سی روز پس از پایان دوره سه ماهه و نیز صورت های مالی شش ماهه و سالانه حسابرسی شده را در سامانه و پایگاه فوق منتشر می نماید.

اهم ابعاد گزارش پایداری شرکت در چند بخش به شرح ذیل تقسیم بندی میگردد:

* اقدامات صورت گرفته در حوزه محیط زیست :

از نظر استقرار سیستم مدیریت زیست محیطی بر مبنای ISO 14001:2015

در شرکت صنعتی نیرومحرکه با استقرار استاندارد ISO 14001:2015 و اخذ گواهینامه با انجام ممیزی های شخص سوم به شرکت در کاهش اثرات زیست محیطی و بهبود عملکرد کمک شایانی نموده است که با پیاده سازی این استاندارد مزایای نظیر موارد ذیل حاصل شده است:

شناسایی آلودگی های سازمان که ممکن است به محیط اطراف کارخانه آسیب وارد نماید و انجام اقدامات در جهت حذف یا به حداقل رساندن آلودگی ها در منبع تولید آلودگی و همچنین کنترل آلودگی های درون کارخانه که باعث حفظ سلامتی پرسنل می شود .

رعایت مقررات ملی و بین المللی تضمین شده به حداقل رساندن جریمه های ناشی از عدم رعایت الزامات قانونی و مقرراتی و سایر الزامات مرتبط برای شرکت حاصل شده است .

کاهش هزینه ها و افزایش بهره وری با استفاده موثر از منابع و اجرای برنامه مدیریت پسماند و مدیریت انرژی ، شایان ذکر است که الزامات اساسی سیستم مدیریت انرژی در سازمان پیاده سازی شده است.



گزارش تفسیری مدیریت

دوره مالی منتهی به ۱۴۰۴/۰۳/۳۱

تهیه و اجرای برنامه های عملیاتی در برابر موارد شرایط اضطراری (مانند زمین لرزه، آتش سوزی، سیلاب و غیره) که با اجرای صحیح و واکنش مناسب از تخریب محیط زیست و آسیب رسانی به آن پیشگیری شده و این گویای احترام به محیط زیست می باشد.

بازیافت زباله های کنترل شده، انتخاب دقیق مواد خام با توجه به چرخه عمر آن، حفاظت بهتر از منابع انرژی و منابع آب در سازمان شده است.

با پیاده سازی و اجرا و نگهداشت سیستم مدیریت زیست محیطی، بهبود کیفیت محیط کار، افزایش روحیه کارکنان و تعهد به ارزش های سازمانی و احترام به جامعه حاصل شده است.

آگاهی از محیط زیست و حفاظت از محیط زیست در کارکنان افزایش یافته و سبب ترویج فرهنگ حفظ محیط زیست توسط پرسنل در خانواده و جامعه گردیده است.

* آلاینده های هوا :

هر گونه تولید صنعتی، مستلزم مصرف انرژی است و مصرف انرژی در هر حالت، به طور مستقیم منجر به انتشار انواع آلاینده ها می گردد. منابع آلاینده هوا در شرکت نیرومحركه شامل منابع ثابت (دودکش ها) و منابع متحرك (سرویس ایاب و ذهاب، لیفتراکها) هستند.

مطابق با الزامات ملی و در همکاری با آزمایشگاههای معتمد سازمان حفاظت محیط زیست، میزان انتشار ذرات و گاز آلاینده شامل (CO, NOX, SO₂) از فرایندهای تولیدی و پشتیبانی در دوره های منظم مورد پایش قرار می گیرند. روند نتایج سال های اخیر حاکی از انطباق کامل مقادیر اندازه گیری شده با استانداردهای ملی است.

* منابع متحرك آلاینده هوا:

ناوگان خودروهای شرکت شامل سرویس های ایاب و ذهاب داخلی و خارجی، خودروهای لیفتراک و سواری نیز مشمول برنامه پایش می شوند. این ناوگان بر اساس برنامه مدون سالانه به منظور انجام معاینه فنی و دریافت گواهی مربوطه به مراکز معتبر معاینه فنی معرفی می گردد. لازم به ذکر است که در سال ۱۴۰۲ و سال ۱۴۰۳ با انجام پروژه های بهسازی و نوسازی ناوگان حمل و نقل خارجی شرکت، وضعیت معاینه فنی این خودروها به میزان قابل توجهی بهبود یافته است.

* مدیریت آب و فاضلاب :

فرایندهای تولید انواع گیربکس خودرو نظیر هر صنعت فعال دیگری ناگزیر از مصرف آب و تولید فاضلاب می باشد. در همین رابطه و مطابق با آیین نامه خوداظهاری در پایش حفاظت محیط زیست، سبب خروجی فاضلاب صنعتی و بهداشتی شرکت نیز توسط آزمایشگاههای معتمد سازمان پایش می شود که روند نتایج سنجش سال های اخیر حاکی از انطباق کامل مقادیر اندازه گیری شده با استاندارد ملی است.

* مدیریت پسماند:

تولید انواع پسماند یکی از مهمترین پیامدهای محیط زیستی ناشی از فرایندهای شرکت نیرو محركه می باشد. بر اساس ضوابط ملی کلیه پسماندهای ویژه، صنعتی، کشاورزی، پزشکی و بخشی از پسماندهای عادی در مبدا تفکیک و از طریق خرید خدمت/فروش در مسیر امحاء/بازیافت قرار می گیرند. اقدامات انجام شده در این باره را می توان به شرح زیر خلاصه نمود.



گزارش تفسیری مدیریت

دوره مالی منتهی به ۱۴۰۴/۰۳/۳۱

* فاز تولید پسماند:

یکی از موثرترین و متداول ترین شیوه های مدیریت پسماند در بنگاه های اقتصادی، کاهش تولید پسماند است. در همین رابطه، تجربیات ارزشمندی در شرکت نیرومحرکه به انجام رسیده است که از آن جمله می توان به بهبود سیستم لجستیکی با هدف حذف/کاهش استفاده از پالت های چوبی و پلاستیکی یکبار مصرف، استفاده مجدد از پسماندهای بسته بندی به عنوان ملزومات بسته بندی قطعات صادراتی و همچنین مواردی دیگری نظیر کاهش مصرف نخ پنبه، اصلاح سیستم سفارش گذاری غذای کارکنان و جایگزینی نشریات داخلی پرینت شده و فیش های حقوقی کاغذی با سیستم اطلاع رسانی دیجیتالی اشاره نمود.

با توجه به اهمیت پسماندهای ویژه شامل لجن کوره های عملیات حرارتی، لجن وان های فسفات، ولجن سبتیکهای فاضلاب، سابقه تفکیک این دسته از پسماندها در شرکت نیرومحرکه به سال های گذشته باز می گردد. با توسعه طرح جامع مدیریت پسماند در سال ۱۳۹۱ طرح تفکیک پسماندهای آغشته به مواد شیمیایی در سطح شرکت اجرا و در ادامه، در سال ۱۳۹۵ جزء ویژه پسماندهای عادی مانند لامپ های فلورسنت و باتری نیز از سایر پسماندها تفکیک گردید.

* فاز جمع آوری و حمل و نقل پسماند:

سیستم جمع آوری پسماندها در شرکت صنعتی نیرومحرکه بر پایه نوع مواد استوار شده است. تعریف این استاندارد این امکان را فراهم می آورد که تفکیک پسماند از ابتدا تا انتها، مسیر مشخصی را طی نماید.

* فاز دفع:

در راستای عمل به ضوابط اعلام شده توسط سازمان حفاظت محیط زیست، اطلاعات پسماندهای ویژه شرکت نظیر نوع، میزان، مشخصات پیمانکار، اطلاعات خودرو حمل، تاریخ بارگیری و خروج از شرکت و مقصد در سامانه نظارتی آن سازمان موسوم به EMP ثبت شده و توسط کارشناسان محیط زیست قابل پیگیری می باشد. فعالیت در این سامانه منجر به شفافیت هرچه بیشتر عملکرد شرکت نیرومحرکه و همچنین بهره گیری از پیمانکاران دارای مجوز از سازمان حفاظت محیط زیست شده است.

* اهم اقدامات انجام شده در زمینه دفع/باز یافت پسماندهای شرکت در ۳ ماهه ابتدای سال ۱۴۰۴ به قرار زیر می باشد.

۱. خروج و دفع محموله حاوی پسماندهای صنعتی و شیمیایی توسط پیمانکاران ذی صلاح به میزان میانگین ۲۰ تن به صورت ماهیانه

۲. انتقال بیش از ۵ تن پسماند عادی به خارج از شرکت توسط پیمانکار ذی صلاح به صورت ماهیانه

۳. مبلغ ۵,۱۲۰ میلیون ریال در ۳ ماهه ابتدای سال ۱۴۰۴ هزینه دفع پسماند صورت گرفته است

* بهینه سازی مصرف انرژی

در راستای بهینه سازی مصرف انرژی از اقدامات انجام شده در شرکت نیرومحرکه در ارتباط با کاهش مصارف انرژی در زمینه کاهش مصرف آب و برق با انجام و تعویض شیر های آب از پیچی به اهرمی و زمان بندی آبیاری فضای سبز به صورت قطره ای و تعویض لامپ های پر مصرف با لامپ های کم مصرف LED می باشد.



گزارش تفسیری مدیریت دوره مالی منتهی به ۱۴۰۴/۰۳/۳۱

* اقدامات صورت گرفته در حوزه محیط زیست :

استفاده از سیستم های مدیریت محیط زیستی ابزاری مناسب برای نظارت و همچنین بهبود عملکرد سازمان ها به شمار می آید. در همین رابطه، شرکت نیرومحرکه استاندارد بین المللی ایزو ۱۴۰۰۱ را به عنوان الگوی سیستم انتخاب و از سال ۱۳۸۶ در شرکت مستقر نموده است. در حال حاضر این سیستم در کلیه معاونت های تولیدی، پشتیبانی و ستادی شرکت مستقر می باشد.

* درختکاری و توسعه فضای سبز شهری:

حدود ۱۰ درصد از مساحت تحت پوشش شرکت نیرومحرکه ، به فضای سبز اختصاص دارد. در همین ارتباط یکی از نقاط قوت سازمان را باید برنامه زمان بندی آبیاری قطره ای فضای سبز بر شمرد. اقدامات متعددی برای بهبود مدیریت توسعه و نگهداری فضای سبز در شرکت صنعتی نیرومحرکه به انجام رسیده است.

* از دیگر اقدامات انجام شده می توان به موارد زیر اشاره کرد:

۱. نظارت پرنهرداری و توسعه فضای سبز و گیاهان محیط اداری
۲. ساخت و کاشت و تولید انواع گیاهان در فضای گلخانه ای
۳. استفاده از نیروی متخصص جهت هرس و کاشت انواع درخت و گیاهان دارای مقاومت در برابر کم آبی
۴. عایق بندی و آبیاری استخر جهت آبیاری فضای سبز

از منظر مسئولیت های اجتماعی

گرامیداشت روز سوم خرداد

انجام خدمات مدد کاری اعم از وام طول درمان، خدمات مشاوره ای، عیادت از بیماران و پیگیری وضعیت بیماران به صورت حضوری، تلفنی و سایر هماهنگی های بیمارستانی
ابراز همدردی با همکاران (فوت بستگان) شرکت در برنامه، ارسال بنر تسلیت، هماهنگی واریز مبلغ علی الحساب و پرداخت وام
ارسال فراخوان آزمون استخدامی، برگزاری جشن بازنشستگی همکاران
اهدای نوشت افزار و ملزومات به مناسبت عید غدیر
ارتقای آگاهی کارکنان و تصویر ذهنی سازمان نزد کارکنان شرکت



گزارش تفسیری مدیریت دوره مالی منتهی به ۱۴۰۴/۰۳/۳۱

۴-۴-۲ از منظر منابع انسانی و کارکنان

ارتقای سطح ایمنی کارکنان: بازنگری ارزیابی ریسک ماشین آلات و بهبود شرایط ایمنی فرآیندهای تولید بر اساس نتایج ارزیابی ریسک ماشین آلات

*استقرار سیستم مدیریت ایمنی و بهداشت حرفه ای بر مبنای ISO 45001:2018

در شرکت صنعتی نیرومحرکه با توجه به استقرار استاندارد ISO 45001 و اخذ گواهینامه با انجام ممیزی های شخص سوم چارچوبی برای بهبود ایمنی و بهداشت، کاهش خطرات و بیماری ها و افزایش رفاه کلی در محیط کار فراهم کرده است که با پیاده سازی این استاندارد مزایای زیر برای شرکت حاصل شده است:

استاندارد ISO 45001:2018 راهنمایی هایی را ارائه می دهد تا سازمان ها بتوانند با جلوگیری از صدمات ناشی از کار و بیماری های شغلی و همچنین از طریق بهبود فعالانه مکان های ایمن و سالم تری را فراهم کنند در سال ۲۰۲۲ میلادی توسط سازمان صادر کننده TUV AUSTRIA تمدید شده است.

استاندارد ISO 14001:2015 در رابطه با اینکه سازمان کمترین آسیب را به محیط زیست وارد نماید بطوریکه اصول توسعه پایدار در فعالیت های سازمان لحاظ می شود در سال ۲۰۲۲ میلادی توسط سازمان صادر کننده TUV AUSTRIA تمدید شده است.

گواهینامه IATF 16949:2016 در سال ۲۰۲۱ میلادی در رابطه با میزان انطباق سیستم مدیریت استقرار یافته توسط سازمان صادر کننده DQS تمدید شده است.

*حفظ سلامت و رفاه

با پیاده سازی ISO 45001 تعهد واقعی به حفظ سلامتی و رفاه پرسنل و جلوگیری از آسیب های مربوط به کار و ایجاد محیط کاری ایمن و سالم برای کارکنان و ذینفعان شده و سلامت جسمی و روحی پرسنل و ذینفعان جز موارد حائز اهمیت سازمان می باشد بگونه ای که هرگاه در یک محیط کاری یک ریسک وجود دارد، سیستم هایی برای ایمن نگه داشتن پرسنل در نظر گرفته شده که باعث بهبود روحیه و افزایش بهره وری پرسنل می گردد.

*مدیریت مصرف آب و انرژی

احداث نیروگاه ۴ مگاواتی در شرکت -مدیریت مصرف انرژی با رویکرد ISO 5001- و تعویض چراغ های صنعتی سالن های تولید-تعویض شیرهای اهرمی بجای پیچی - تغییر سیستم آبیاری فضای سبز- جایگزینی چمن مصنوعی بجای چمن طبیعی



گزارش تفسیری مدیریت

دوره مالی منتهی به ۱۴۰۴/۰۳/۳۱

*مدیریت ریسک

ISO 45001 یک رویکرد پیشگیرانه برای ریسک می باشد. به طوریکه در ابتدا می بایست تمامی محیط های کاری، شرایط کاری و نفرات شاغل در محیط مورد بررسی قرار گرفته و شناسایی خطرات انجام می گردد و ریسک های مرتبط مشخص و الویت بندی سطح ریسک انجام و سپس برای کاهش ریسک های بارز اقدام می شود و سبب بهبود مدیریت ایمنی و بهداشت شده و کاهش خطرات و حوادث، کنترل خطرات و ریسک های ناشی از فعالیت ها، برآورده سازی نیازها و انتظارات ذی نفعان در خصوص مسائل ایمنی و بهداشت شغلی گردیده است. همچنین با شناسایی شرایط بالقوه اضطراری و ریسک های مرتبط با ایمنی و بهداشت شغلی و تدوین سناریوهای واکنش در شرایط اضطراری، آمادگی واکنش در شرایط واقعی در بلایای طبیعی و غیره را افزایش داده و پرسنل سازمان می توانند در شرایط اضطراری واقعی در سطح سازمان و جامعه کمک نمایند.

*مدیریت هزینه ها

با اجرای صحیح الزامات استاندارد در سازمان علاوه بر محافظت از پرسنل در برابر حوادث و بیماری ها که رضایت پرسنل همچنین حفظ سلامت و رفاه پرسنل سازمان و خانواده آنها را دارد و با دستیابی به این سطح سلامت و رفاه منجر به کاهش پرداخت هایی مانند حق بیمه، پرداخت غرامت و دستمزد بیمار و... می گردد. و همچنین هزینه های استفاده شده جهت استقرار سیستم مدیریت ایمنی و بهداشت از نوع هزینه پیشگیری بوده که نسبت به هزینه های واکنشی ناشی از حوادث، بیماری های شغلی و... کمتر می باشد و جهت سازمان سود آوری دارد که در بازار رقابتی امروز، پیشگیری از ضرر و زیان و پیشگیری از اتلاف وقت و زمان و حفظ نیروی انسانی و بالا بردن انگیزه بهره‌وری کارکنان یعنی کاهش هزینه اضافی سازمان و دستیابی به سود بالاتر می باشد.

*حسن شهرت

با داشتن سیستم مدیریت ایمنی و بهداشت و دستیابی به سلامت شغلی پرسنل شرایط مطلوبی از وضعیت ایمنی و بهداشت برای پرسنل و مشتریان ایجاد کرده که این امر سبب تبلیغ وضعیت ایمنی و بهداشت سازمان در جامعه شده و انگیزه افراد در جهت حضور در شرکت صنعتی نیر و محرکه را افزایش داده است. با شناسایی نیازها و انتظارات ذینفعان و رعایت آن منجر به رضایت ذینفعان نظیر جامعه و مراکز نظیر وزارت تعاون، کار و رفاه اجتماعی، وزارت بهداشت و درمان و آموزش پزشکی می گردد.



گزارش تفسیری مدیریت دوره مالی منتهی به ۱۴۰۴/۰۳/۳۱

۵-۴-۲ از منظر رعایت حقوق مصرف کنندگان و مشتری مداری

تشریح اقدامات صورت یافته در حوزه خدمات پس از فروش طی دوره مورد بررسی در مقایسه با سال قبل بشرح ذیل :

* آموزش های تخصصی لازم در خصوص تشریح عملکرد محصولات جدید، طرق صحیح باز و بست گیربکس، عیب یابی ایرادات مرتبط در سطح خودرو و گیربکس در محصولات جدید و همچنین بازآموزی کارشناسان و تعمیرکاران مجاز شبکه خدمات پس از فروش ایرانخودرو، کارشناسان دفاتر منطقه ای و کارشناسان ایرانخودرو در چندین نوبت همزمان با توسعه محصولات جدید در محل کارخانه و مراکز آموزشی ایرانخودرو و ایساکو طی سال گذشته انجام گردیده است.

* کلیه نتایج کارگروه ها و بازرسی های انجام شده در نمایندگی های مجاز و شبکه خدمات پس از فروش ایرانخودرو جهت انعکاس به واحدهای ذیربط در شرکت و اخذ اقدامات اصلاحی و ثبت سوابق جهت ارتقای مدیریت دانش، به شکل مکتوب و در قالب فرمهای حل مسئله PPSR, ۸D از طریق سامانه اتوماسیون توزیع می گردد و این سوابق در سال گذشته علاوه بر بهره برداری داخلی، در ممیزی های مرتبط با نظام نامه های کیفیت و ارزیابی های انجام شده توسط مشتری، ارائه گردیده است.

* کنترل و ارزیابی نمایندگی ها از طریق مشارکت فعال نفرات شاغل در دفاتر منطقه ای در کارگروه ها و بازدیدهای فردی صورت گرفته بر مبنای شکایات مشتری و بازخورد رضایت مشتری و نحوه عملکرد آنها صورت می گیرد و گزارش تخلفات احتمالی آنها در قالب گزارش و نامه به اطلاع شبکه خدمات پس از فروش ایساکو و ساپکو خواهد رسید.

* استفاده از نفرات آموزش دیده و مجرب در شبکه خدمات پس از فروش و انبارهای داغی ایرانخودرو موجب ممانعت و پیشگیری از تحمیل هزینه های اضافی به شرکت، ناشی از تشخیص و تعمیر نادرست شده است که این مورد در سال گذشته با جدیت دنبال شده و به محصولات جدید نیز تسری یافته است. همچنین درصد بالایی از موارد شکایات مشتری در کارگروه ها با حضور نمایندگان واحد خدمات پس از فروش و ارتباط با مشتری در زمره ایرادات خودرو و سایر ملحقات آن تشخیص داده می شود و به این ترتیب از اعمال هزینه تعمیرات و جرایم کیفی غیر مربوط به مجموعه ممانعت می شود.

* از جمله برنامه های کلان عملیاتی در خصوص ارتقاء کیفیت و توسعه شبکه خدمات پس از فروش در سال گذشته می توان به موارد ذیل اشاره نمود:

۱- استمرار استقرار نمایندگان فنی مقیم در محل انبارهای داغی، دفاتر منطقه ای ایساکو (در سرتاسر کشور)، سایت های مشتری و نمایندگی های مجاز ایرانخودرو

۲- شرکت در کارگروه های تخصصی گیربکس با حضور نمایندگان مشتری (ایرانخودرو، ایساکو و ساپکو)

۳- افزایش گستره خدمات دهی در استان های دور از مرکز از طریق اعزام نفرات به شکل ماموریت های کوتاه مدت

۴- استمرار آموزش تعمیرکاران گیربکس و کارشناسان نمایندگی ها و دفاتر منطقه ای در رابطه با نحوه عیب یابی و تعمیر گیربکس به ویژه محصولات جدید

* انجام نظرسنجی رضایت مشتریان از طریق توزیع پرسشنامه بین افراد در حوزه های مرتبط و تحلیل آماری نتایج به همراه اندازه گیری پایایی و روایی پاسخ های دریافت شده با استفاده از روش محاسبه آلفای کرونباخ انجام می گردد.



گزارش تفسیری مدیریت

دوره مالی منتهی به ۱۴۰۴/۰۳/۳۱

۲-۴-۳-۴-۲ تشریح اقدامات انجام شده در خصوص مدیریت مناسب و اثربخش ارتباط با مشتریان

- * ایجاد بسترهای مناسب جهت تعامل و ارتباط سازنده با مشتریان نظیر CRM و VOC انجام شده است و فرایندهای مرتبط با آن به شکل مستمر دنبال شده است.
- * جلسات حضوری با مشتریان در خصوص شناسایی و حل مشکلات فی مابین و مطابق اعلام نیاز کارخانه و یا حوزه های مرتبط در ایران خودرو، ایساکو و ساپکو به شکل مستمر تشکیل گردید و توافقات صورت گرفته در جلسات جهت اجرا مطابق زمانبندی تعیین شده به واحدهای ذیربط در داخل شرکت اعلام گردید.
- * ارتباط با سیستم اتوماسیون مکاتبات ایران خودرو و همچنین ارتباط دائم با سامانه اوراکل، جهت مکاتبه و ارتباط مستقیم با ایران خودرو و دریافت شکایات مشتری، اخطارها و اعلان های کیفی از این طریق سرعت انتقال اطلاعات و برقراری تفاهم فی مابین کارخانه و مشتری افزایش یافت.
- * ارائه خدمات در خصوص گیربکس شش سرعته و گیربکس جدید تارا از طریق آموزش نمایندگی های مجاز، تهیه و توزیع دستورالعملهای جامع عیب یابی و تعمیر و انتشار آن در شبکه خدمات پس از فروش و همچنین اولویت دادن به بازدید خودروهای معیوب و بررسی شکایات مشتریان نهایی و دارندگان خودرو با حداکثر توان صورت پذیرفت. همچنین در سال گذشته جهت بهبود عملکرد مراکز مجاز تعمیرات ایران خودرو در رابطه با خدمات دهی به این محصولات، آموزش تئوری و عملی این افراد (کارشناسان فنی و تعمیرکاران) در چندین نوبت توسط متخصصین مجموعه صورت پذیرفت.

۲-۴-۳-۴-۳ تشریح اقدامات صورت یافته در حوزه خدمات پس از فروش طی دوره مورد بررسی در مقایسه با دوره مشابه سال قبل بشرح ذیل

- * تعداد نفرات واحد خدمات پس از فروش مستقر در سایت های شرکت ایران خودرو ۳ نفر می باشند که در سال گذشته علاوه بر نظارت بر فرایندهای مرتبط کیفی محصول، در زمینه مشارکت در تیم های حل مسئله و کارگروه های بررسی مشکلات کیفی در سایت های سازنده حضور فعال داشته اند و نسبت به انعکاس موارد نیاز به انجام اقدامات اصلاحی به ویژه در زمینه محصولات جدید (گیربکس های تارا و شش دنده) اقدام نموده اند.
- * همچنین نفرات مستقر در انبارهای داغی و نمایندگی های منتخب ایران خودرو به تعداد ۱۰ نفر علاوه بر کنترل ارقام برگشتی در شبکه خدمات پس از فروش در کارگروه های مشترک با نمایندگان مشتری اقدام به بررسی موارد اعلام شده و خودروهای معیوب نموده اند که این مهم در سال گذشته با گسترش محدوده جغرافیایی حضور و فعالیت این نفرات با توجه به حساسیتهای مرتبط با محصولات جدید شرکت و پوشش حداکثری خدمات در اقصی نقاط کشور تاثیر به سزایی در افزایش رضایت مشتریان و همچنین پیشگیری از نتایج نامطلوب تشخیص نادرست ایرادات و تعمیر نامناسب گیربکس داشته است.



گزارش تفسیری مدیریت
دوره مالی منتهی به ۱۴۰۴/۰۳/۳۱

۴-۴ از منظر اقتصادی:

رشد شرکت از منظر سرانه فروش:

(مبالغ به میلیون ریال)

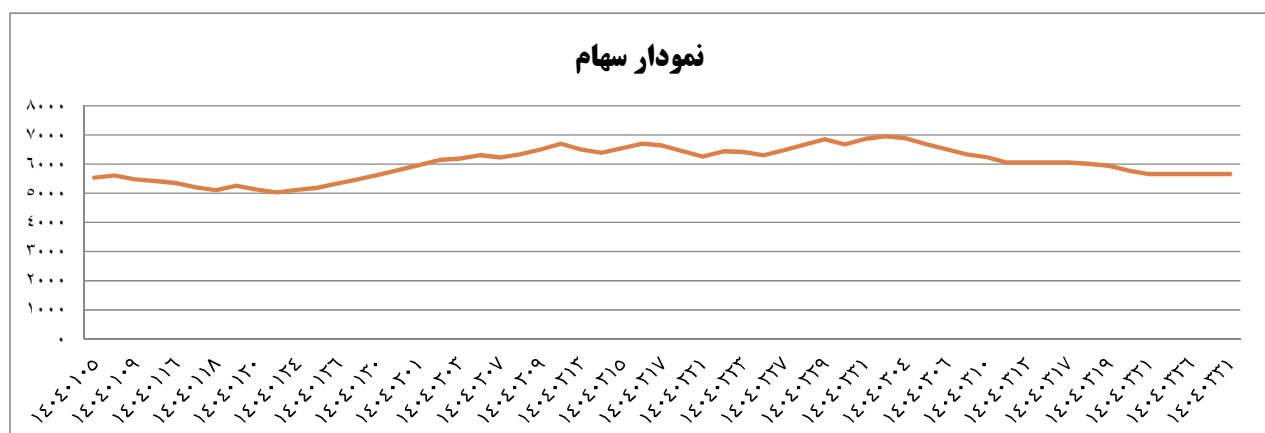
درصد افزایش سرانه فروش	سرانه فروش ۳ ماهه ۱۴۰۳		سرانه فروش ۳ ماهه ۱۴۰۴	
	مبلغ فروش خالص	تعداد نفرات	مبلغ فروش خالص	تعداد نفرات
۱۸٪	۶.۳۸۶	۱۳.۸۹۵.۷۷۶	۷.۵۶۶	۱۵.۸۸۹.۴۰۲
		۲.۱۷۶		۲.۱۰۰

علیرغم کاهش تعداد فروش محصولات در دوره مالی ۳ ماهه ۱۴۰۴ نسبت به دوره مشابه سال قبل افزایش مبلغ فروش عمدتاً ناشی از دریافت افزایش نرخ محصولات طی سال ۱۴۰۳ بوده است.

سهم بازار محصول:

سهم نیرو محرکه از بازار محصول						
دوره مالی منتهی به ۱۴۰۳/۰۳/۳۱			دوره مالی منتهی به ۱۴۰۴/۰۳/۳۱			شرح
درصد	کل فروش بازار - خالص	سهم شرکت از بازار	درصد	کل فروش بازار - خالص	سهم شرکت از بازار	
	تعداد فروش	تعداد فروش		تعداد فروش	تعداد فروش	
۱۰۰٪	۴۶.۸۴۱	۴۶.۸۴۱	۱۰۰٪	۳۸.۹۰۸	۳۸.۹۰۸	گیربکس پژو پارس
۱۰۰٪	۱.۷۰۷	۱.۷۰۷	۰٪	۰	۰	گیربکس R۲
۱۰۰٪	۲۸.۷۸۳	۲۸.۷۸۳	۱۰۰٪	۳۴.۸۲۲	۳۴.۸۲۲	گیربکس رانا
۱۰۰٪	۱۲.۵۷۳	۱۲.۵۷۳	۱۰۰٪	۱۵.۹۴۴	۱۵.۹۴۴	گیربکس ۶ دنده
۱۰۰٪	۷.۴۰۷	۷.۴۰۷	۱۰۰٪	۵.۴۰۶	۵.۴۰۶	ست قطعات تراکتور
۱۰۰٪	۲.۷۰۷	۲.۷۰۷	۰٪	۰	۰	گیربکس تارا
۸٪	۱۴.۰۵۹	۱.۱۴۲	۳٪	۷.۹۶۲	۲۰۱	ست چرخنده SP۱۰۰
۵۲٪	۴۳.۳۶۲	۲۲.۷۲۷	۴۳٪	۳۱.۴۲۰	۱۳.۵۷۲	ست چرخنده تیبیا

رشد شرکت از منظر ارزش بازار سهام در سال ۱۴۰۴:



قیمت سهام در ابتدای سال ۱۴۰۴ مبلغ ۵.۵۴۰ ریال و در ۱۴۰۴/۰۳/۳۱ مبلغ ۵.۶۶۰ ریال بوده است که معادل ۲ درصد افزایش داشته است.



گزارش تفسیری مدیریت
دوره مالی منتهی به ۱۴۰۴/۰۳/۳۱

۳- منابع، مصارف، ریسک‌ها

۱-۳ منابع و مصارف :

(ارقام به میلیون ریال)

شرح	۱۴۰۴/۰۳/۳۱	۱۴۰۳/۰۳/۳۱
خالص نقد حاصل از (مصرف شده در) فعالیت های عملیاتی	(۴۶۹,۹۳۰)	(۶۰۳,۷۹۰)
جریان خالص خروج نقد حاصل از فعالیت های سرمایه گذاری		
جریان خالص (خروج) ورود نقد حاصل از فعالیت های تامین مالی	(۱۹۵,۱۴۵)	(۲۶,۵۶۹)
خالص افزایش (کاهش) در موجودی نقد	(۶۶۵,۰۷۵)	(۶۳۰,۳۵۹)
مانده موجودی نقد در ابتدای سال	۹۲۰,۹۵۱	۷۸۵,۱۹۶
تاثیر تغییرات نرخ ارز	-	-
مانده موجودی نقد در پایان سال	۲۵۵,۸۷۶	۱۵۴,۸۳۷



گزارش تفسیری مدیریت دوره مالی منتهی به ۱۴۰۴/۰۳/۳۱

۲-۳- فرصتها و تهدیدهای پیش روی شرکت:

شرکت صنعتی نیرومحرکه به منظور ارزیابی و مدیریت ریسک‌های استراتژیک خود از رویکرد مدیریت ریسک استراتژیک «کاپلان و مایکس» استفاده می‌کند. که بر اساس آن پیشامدهای ریسک، پیامدها، نشانگرهای ریسک، احتمال وقوع/ پیامد و کنترل‌های مدیریتی هر یک از اهداف استراتژیک (نقشه استراتژی) توسط کمیته راهبردی ارزیابی و اولویت‌بندی شده و اقدامات پیشگیرانه یا اقتضایی لازم برای کاهش ریسک‌های استراتژیک، شناسایی می‌شود. همچنین شرکت در راستای حفاظت از منابع و دارایی‌های شرکت و رعایت حقوق ذی‌نفعان، رویکردهای مختلفی را برای حصول اطمینان از مدیریت ریسک‌های مالی و عملیاتی ایجاد کرده‌اند:

۳-۳-۱- رویکردهای شناسایی، ارزیابی و مدیریت ریسک

۳-۳-۱-۱- رویکرد جدید در بازار گیربکس‌های اتوماتیک

با توجه به افزایش تقاضا در بازار خودرو با گیربکس‌های اتومات، ورود شرکت به تولید گیربکس‌های اتومات در سالهای آتی اجتناب ناپذیرمی باشد لذا نیاز به کسب دانش فنی در این زمینه احساس شده و شرکت در این خصوص در حال برنامه ریزی جهت تولید گیربکس اتوماتیک می باشد

۳-۳-۲- ریسک نقدینگی

با توجه به اینکه صنعت قطعه سازی سرمایه بر بوده و تامین سرمایه در گردش مورد نیاز جهت پرداخت هزینه تولید و هزینه حقوق و دستمزد و اجرای برخی پروژه ها از دغدغه های اصلی این صنعت می باشد تامین نقدینگی جهت پوشش هزینه های فوق جزء ریسکهای مالی این شرکت می باشد. لذا رویکرد مدیریت شرکت کاهش دوره وصول مطالبات، نظام مند شدن فرآیند دریافت و پرداخت و سرعت در گردش عملیات و کنترل موجودی مواد و انبارها جهت کاهش این ریسک می باشد.

۳-۳-۳- ریسک تغییر تکنولوژی

با توجه به اینکه تکنولوژی ماشین آلات تولیدی موجود در شرکت قدیمی بوده و نیاز به استفاده از ماشین آلات با تکنولوژی های جدید و بروز می باشد این شرکت با چالش تغییر تکنولوژی مواجه است این امر مستلزم نقدینگی می باشد که از طریق افزایش سرمایه از محل آورده های نقدی و یا اخذ تسهیلات بلند مدت تامین گردد.

۳-۳-۴- ریسک نوسانات قیمت مواد اولیه و تغییر نرخ ارز

شرکت با چالش افزایش نرخ ارز، تورم و هزینه های دستمزد و مواد اولیه و نهاده های تولید و به تبع آن با افزایش بهای تمام شده محصولات روبرو بوده که در ارتباط با خرید مواد اولیه داخلی، مدیریت شرکت اهتمام به تشکیل واحد آنالیز قیمت (متشکل از معاونت اقتصادی، معاونت بازرگانی و مهندسی صنایع شرکت) نموده تا با بکارگیری مذاکرات اثر بخش خریدها با اقل قیمت انجام شود.

در زمینه خریدهای خارجی با توجه به تحریم های اعمال شده و حذف ارز مبادلاتی و افزایش نرخ ارز، شرکت خرید از طریق بازار داخلی و یا ساخت آن از طریق واحدهای تولیدی را در دستور کار خود قرار داده است.

همچنین با توجه به این موضوعات شرکت با کنترل فرآیندهای خود تلاش نموده تا بتواند وضعیت مصارف خود را بهبود ببخشد. به عنوان مثال فولاد، آلومینیوم، مس



گزارش تفسیری مدیریت

دوره مالی منتهی به ۱۴۰۴/۰۳/۳۱

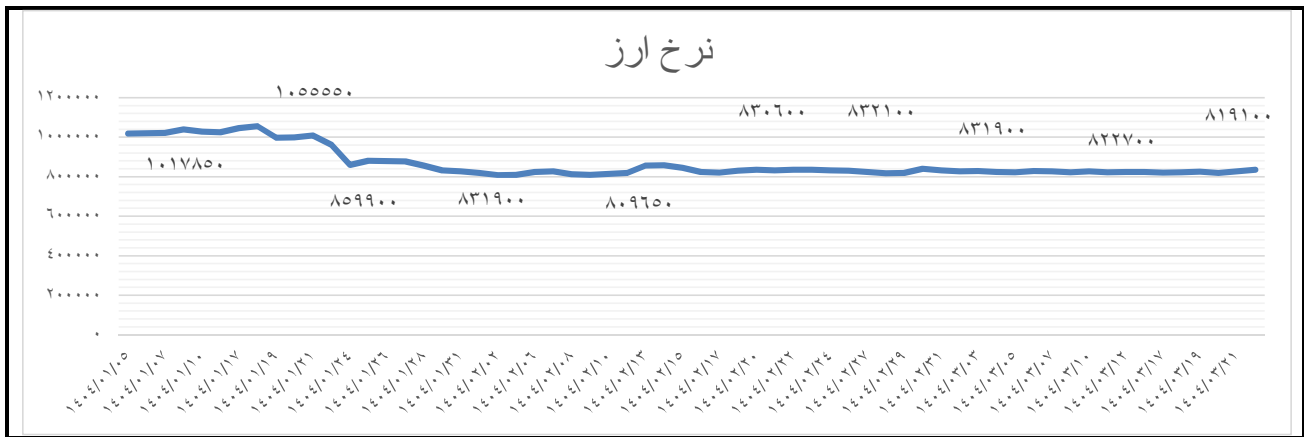
۳-۳-۵ ریسک تغییرات نرخ سود تسهیلات مالی

از آنجا که یکی از مشکلات اساسی شرکتهای تولیدی نرخ سود تسهیلات بانکی دریافتی جهت جبران کمبود سرمایه در گردش و سرمایه گذاریها می باشد کاهش یا افزایش نرخ سود بانکی تاثیر بسزایی در امر تولید خواهد داشت .

۳-۳-۶ تغییرات نرخ ارز و تاثیر آن بر روند شرکت

عوامل تاثیر گذار بر نرخ ارز از جمله نرخ تورم، روابط سیاسی و اقتصادی بین المللی و سیاستهای ارزی دولت، عملاً پیش بینی نرخ ارز را دشوار نموده است لذا کنترل مداوم تاثیر تغییرات نرخ ارز بر قیمت تمام شده محصولات از اهمیت ویژه ای برخوردار است. بدین جهت برای پوشش ریسک ناشی از افزایش نرخ ارز، شرکت میبایست از طریق تعامل با مشتری اصلی خود (شرکت ساپکو) و چانه زنی، بهای محصولات خود را به گونه ای تعیین نماید که پوشش دهنده نوسانات نرخ ارز باشد.

نمودار نوسانات نرخ ارز طی یکسال گذشته



۳-۳-۷ سایر ریسک ها

همواره ریسکهای احتمالی دیگری که ناشی از شرایط کلان اقتصادی می باشد متوجه شرکت بوده که در این راستا شرکت تلاش نموده با آشنایی با قوانین و الزامات منتشره از نهاد های دولتی و ارگانها در صدد شناسایی ریسکهای مذکور بر آمده و بتواند بر محدودیت های ریسکهای مذکور فایز آید .

شناسایی و ارزیابی ریسکهای مرتبط با امنیت و اعتبار داده ها و اطلاعات ، با یادگیری از استاندارد ISO 27001	فناوری اطلاعات (IT)
شناسایی و ارزیابی ریسکهای ایمنی و بهداشت حرفه ای با روش «شدت- احتمال» بر اساس الزامات استاندارد OHSAS 18001	ایمنی
شناسایی و ارزیابی جنبه های زیست محیطی با روش «شدت- احتمال» بر اساس الزامات استاندارد ISO 14001	محیط زیست
امکان سنجی فنی و اقتصادی پروژه های سرمایه گذاری و طرح های توسعه با استفاده از نرم افزار COMFAR	طرح های سرمایه گذاری
شناسایی و ارزیابی ریسک های سیستماتیک و غیر سیستماتیک سرمایه گذاری	
پوشش بیمه های کارکنان (شامل بیمه تکمیلی درمان، بیمه عمر و حوادث) و بیمه مسئولیت مدنی کارفرما	منابع انسانی
منع یابی، آudit توانمندی قبل از قرارداد، استفاده از منابع متعدد تأمین مواد و برنامه ریزی زمانی تأمین مواد اولیه	مواد اولیه و انرژی
شناسایی و ارزیابی روش های استفاده بهینه از انرژی (مانند آبیاری قطره ای فضای سبز، بهینه سازی سیستم گرمایشی و ...)	



گزارش تفسیری مدیریت
دوره مالی منتهی به ۱۴۰۴/۰۳/۳۱

پرداخت	دریافت	اسناد تضمین دریافتی	اسناد تضمین پرداختی	پرداخت هزینه به نیابت	فروش اقلام غیر نقد	فروش ضایعات	فروش کالا و خدمات	خرید کالا و خدمات	نام شخص وابسته
			۶,۳۷۰,۰۳۴					۲,۳۰۶,۷۵۱	شرکت طراحی، مهندسی و تأمین قطعات ایران خودرو(ساپکو)
.	.	.	.	۹۱۳	شرکت تولیدی نیرو محرکه
.	.	.	.	۱۴۰,۳۱۳	۲,۶۵۷	۲۱,۳۷۳	۴۰,۶۵۸	۲۲۶,۶۲۷	شرکت صنایع تولیدی اشتاد ایران
.	.	.	.	۱,۳۷۲,۶۳۵	.	.	.	۲۴,۷۸۹	ایران خودرو
.	.	.	.	۹۲,۵۷۴	۱,۲۲۸	.	.	۲۶۴,۹۵۳	تولیدی قطعات گیربکس میانرو
.	.	۵۰۰	شرکت مهندسی خدمات صنعتی ایران خودرو(ایسیکو)
.	۱,۲۴۶	۷۵۴	.	تهیه و توزیع قطعات و لوازم یدکی ایران خودرو(ایساکو)
۲۵۳	محورسازان ایرانخودرو
۲۵۳	۱,۲۴۶	۵۰۰	۶,۳۷۰,۰۳۴	۱,۶۰۶,۴۳۵	۳,۸۸۵	۲۱,۳۷۳	۴۱,۴۱۳	۲,۸۲۳,۱۲۰	جمع



گزارش تفسیری مدیریت
دوره مالی منتهی به ۱۴۰۴/۰۳/۳۱

۵-۳- دعاوی حقوقی له یا علیه شرکت و اثرات ناشی از آن

ردیف	شاکی / خواهان	خوانده	موضوع دعوی	مبلغ ریالی	نتیجه دعوی
۱	شرکت پل فیروزه	شرکت صنعتی نیرومحرکه (سهامی عام)	مطالبه اجرت المثل		قرار رد دعوی
۲	شرکت صنعتی نیرومحرکه (سهامی عام)	شرکت تعاونی ۹۰۰۴ شیراز	مطالبه وجه		حکم بر محکومیت شرکت خوانده
۳	عباس ابراهیمی آتانی	شرکت صنعتی نیرومحرکه (سهامی عام)	مطالبه دیه ناشی از کار		محکومیت به پرداخت دیه
۴	مهدی ناصری	شرکت صنعتی نیرومحرکه (سهامی عام)	مطالبه دیه ناشی از کار	۲۱۰,۰۰۰,۰۰۰	صدور قرار منع تعقیب
۵	اسماعیل رسولی	شرکت صنعتی نیرومحرکه (سهامی عام)	مطالبه حقوق ، عیدی و سنوات		مفتوح
۶	شرکت صنعتی نیرومحرکه (سهامی عام)	اشخاص ناشناس	تخریب اموال عمومی		حکم بر محکومیت مشتکی عنه
۷	شهرک شهر صنعتی البرز	شرکت صنعتی نیرومحرکه (سهامی عام)	مطالبه مابه تفاوت آب مصرفی	۳۹۲,۶۹۱,۴۸۷,۵۱۰,۰۰۰	صرفا ارسال اظهارنامه
۸	سازمان محیط زیست	شرکت صنعتی نیرومحرکه (سهامی عام)	تخلیه غیر مجاز پسماند صنعتی	۵۵,۰۰۰,۰۰۰	تایید دادنامه بدوی
۹	سازمان آتشنشانی الوند	شرکت صنعتی نیرومحرکه (سهامی عام)	مطالبه عوارض بهای خدمات لیمنی و آتشنشانی	۱۹,۳۹۲,۰۴۰,۰۵۶	مبلغ ریال پرداخت شده است



گزارش تفسیری مدیریت
دوره مالی منتهی به ۱۴۰۴/۰۳/۳۱

۱-۲-۴- نتایج عملکرد مالی و عملیاتی شرکت اصلی:

(میلیون ریال)

شرح	۱۴۰۴/۰۳/۳۱	۱۴۰۳/۰۳/۳۱	سال مالی ۱۴۰۳	سال مالی ۱۴۰۲	درصد تغییرات نسبت به دوره مشابه قبل
درآمدهای عملیاتی	۱۵,۸۸۹,۴۰۲	۱۳,۸۹۵,۷۷۶	۷۰,۹۸۳,۷۵۰	۵۸,۳۵۰,۸۷۲	۱۴%
داخلی	۱۵,۸۸۹,۴۰۲	۱۳,۸۹۵,۷۷۶	۷۰,۹۸۳,۷۵۰	۵۸,۳۵۰,۸۷۲	۱۴%
بهای تمام شده کالای فروش رفته	(۱۵,۵۱۷,۵۷۱)	(۱۳,۰۷۸,۹۳۰)	(۶۵,۱۵۴,۹۰۳)	(۵۴,۳۸۳,۵۰۵)	۱۹%
مواد مستقیم مصرفی	(۹,۴۷۴,۵۴۴)	(۸,۹۴۷,۳۷۰)	(۳۹,۴۰۱,۶۲۳)	(۳۳,۶۱۹,۳۵۷)	۶%
دستمزد مستقیم	(۲,۵۳۸,۶۰۲)	(۱,۷۵۶,۹۱۰)	(۷,۲۵۹,۰۰۶)	(۵,۳۸۲,۰۵۱)	۴۴%
دستمزد غیر مستقیم	(۲,۳۳۰,۴۸۳)	(۱,۲۸۷,۳۲۵)	(۴,۶۹۴,۰۰۷)	(۳,۳۲۹,۷۴۸)	۸۱%
سایر	(۱,۱۷۳,۹۴۲)	(۱,۰۸۷,۳۲۵)	(۱۳,۸۰۰,۲۶۷)	(۱۲,۰۵۲,۳۴۹)	۸%
هزینه های فروش، اداری و عمومی	(۵۵۰,۷۰۶)	(۶۳۷,۸۴۹)	(۲,۰۰۹,۸۷۴)	(۲,۰۹۸,۹۲۵)	۱۴%-
حقوق و دستمزد و مزایای پرسنلی (مزایا، عیدی، پاداش و ماموریت و...)	(۳۰۲,۱۶۵)	(۳۳۹,۱۳۳)	(۱,۰۵۹,۳۱۰)	(۱,۰۹۳,۰۰۴)	۱۱%-
هزینه گارانتی	(۱۲۴,۸۷۳)	(۱۶۴,۱۸۵)	(۳۸۴,۲۲۶)	(۶۴۴,۱۷۴)	۲۴%-
سایر	(۱۲۲,۶۶۸)	(۱۳۴,۵۳۱)	(۵۶۶,۳۳۸)	(۳۶۱,۷۴۷)	۹%-
سایر درآمدهای عملیاتی	(۳۳۱,۰۵۴)	(۵۰۳,۷۹۱)	(۱,۱۳۷,۰۲۸)	(۷۲۴,۷۸۸)	۳۴%-
سود عملیاتی	(۵۰۹,۹۲۹)	(۳۲۴,۷۹۴)	۲,۶۸۱,۹۳۵	۱,۱۴۳,۶۵۴	۵۷%
هزینه های مالی	(۱۰,۱۴۲)	۰	(۳۷۹,۵۹۴)	(۷,۶۷۲)	
سایر درآمدها و هزینه های غیر عملیاتی	(۶,۵۳۷)	(۱۷,۷۴۷)	(۷۸۵,۲۷۷)	(۷۲,۰۵۸)	۶۳%-
مالیات بر درآمد	۰	۰	(۵۱۷,۰۹۲)	(۵۴۵,۹۹۷)	
سود خالص	(۵۲۶,۶۰۸)	(۳۴۲,۵۴۱)	۹۹۹,۹۷۲	۵۱۷,۹۲۷	۵۴%



گزارش تفسیری مدیریت

دوره مالی منتهی به ۱۴۰۴/۰۳/۳۱

۴-۲- جزئیات پرداخت و آخرین وضعیت پرداخت سود سهام مطابق مصوبه آخرین مجمع:

(میلیون ریال)

وضعیت سود سهام	نوع شخص	سود سهام سنوات قبل	سود سهام سال ۱۴۰۳	تاریخ پرداخت	توضیحات در خصوص زمان بندی پرداخت سود سهام	اقدامات ناشر
سود تقسیمی پرداخت نشده	حقیقی	۱۷۲,۶۲۶	۳۸۸	۱۴۰۴/۰۷/۰۹	سود سهام سال ۱۴۰۳ سهامداران حقیقی طبق جدول زمانبندی اعلامی در تاریخ ذکر شده از طریق سهام پرداخت گردید	سود سهام سال ۱۴۰۳ سهامداران حقیقی طبق جدول زمانبندی اعلامی در تاریخ ذکر شده از طریق سهام پرداخت گردید
	حقوقی	۳۷۸,۷۸۵	۱۳,۷۷۰	۱۴۰۴/۰۷/۰۹	سود سهام سال ۱۴۰۳ سهامداران حقیقی طبق جدول زمانبندی اعلامی در تاریخ ذکر شده از طریق سهام پرداخت گردید	مبلغ ۱۰ میلیون ریال سود سهام حقوقی به سهامدار پرداخت گردیده است

(میلیون ریال)

۴-۳- تغییرات در پرتفوی سرمایه گذاری ها، ترکیب دارایی ها و وضعیت شرکت:

نام شرکت	۱۴۰۴/۰۳/۳۱		سال ۱۴۰۳	
	درصد مالکیت	بهای تمام شده	درصد مالکیت	بهای تمام شده
شرکت صنایع تولیدی اشتاد ایران (سهامی عام)	۷۶,۷۰٪	۱,۴۲۳,۶۱۱	۷۶,۷۰٪	۱,۴۲۳,۶۱۱
شرکت صنایع تولیدی اشتاد ایران (سهامی عام) - (دراختیار بازارگردان)	۱,۱۵٪	۵۶,۷۰۰	۱,۱۸٪	۵۶,۷۰۰
شرکت ناپکو (سهامی خاص) - متوقف	۱۰۰٪	۶,۳۷۲	۱۰۰٪	۶,۳۷۲
شرکت تولیدی نیرومحرکه (سهامی خاص)	۱۰۰٪	۱,۶۶۶,۳۲۹	۱۰۰٪	۱,۶۶۶,۳۲۹
شرکت خدمات بازرگانی نیرومحرکه (سهامی خاص) - درحال تصفیه	۱۰۰٪	۱,۵۰۰	۱۰۰٪	۱,۵۰۰
شرکت تولید قطعات گیربکس میانرو (سهامی خاص)	۱۰۰٪	۹۵۱,۶۶۰	۱۰۰٪	۹۵۱,۶۶۰
سایر سرمایه گذاری ها		۸۹۹		۸۹۹



گزارش تفسیری مدیریت
دوره مالی منتهی به ۱۴۰۴/۰۳/۳۱

۴-۴- تحلیل حساسیت

جدول تحلیل حساسیت سود (زیان) هر سهم

الف - در صورت افزایش نرخ مواد اولیه ناشی از رشد نرخ ارز و نرخ جهانی مواد اولیه:

نرخ دلار موثر بر بهای تمام شده								
۱.۱۰۰.۰۰۰	۱.۰۰۰.۰۰۰	۹۵۰.۰۰۰	۹۰۰.۰۰۰	۸۵۰.۰۰۰	۸۰۰.۰۰۰	۷۵۰.۰۰۰		
۱۲۷,۹	۱۴۵,۸	۱۵۴,۸	۱۶۳,۸	۱۷۲,۷	۱۸۱,۷	۱۹۰,۷	۵,۵	
۱۱۰,۰	۱۲۹,۵	۱۳۹,۳	۱۴۹,۱	۱۵۸,۹	۱۶۸,۷	۱۷۸,۵	۶,۰	
۸۸,۴	۱۱۰,۰	۱۲۰,۷	۱۳۱,۵	۱۴۲,۳	۱۵۳,۰	۱۶۳,۸	۶,۶	
۷۴,۱	۹۶,۹	۱۰۸,۳	۱۱۹,۸	۱۳۱,۲	۱۴۲,۶	۱۵۴	۷,۰	
۳۸	۶۴,۳	۷۷,۴	۹۰,۴	۱۰۳	۱۱۶,۵	۱۲۹,۵	۸,۰	
۲۰,۳	۴۸,۰	۶۱,۹	۷۵,۷	۸۹,۶	۱۰۳,۴	۱۱۷,۳	۸,۵	
۲,۳	۳۱,۷	۴۶,۴	۶۱,۰	۷۵,۷	۹۰,۴	۱۰۵,۱	۹,۰	

نرخ شمش برنج به دلار

ب - مفروضات سال مالی منتهی به ۲۹ اسفند ۱۴۰۴:

- ۱- اگر چه برخی مواد اولیه خریداری شده به صورت داخلی تامین شده، لیکن با توجه به وابستگی مستقیم مواد اولیه به نرخ ارز و قیمت جهانی آن از میانگین نرخ مواد اولیه (اعم از داخلی و خارجی) به عنوان مبنای محاسبات استفاده شده است
- ۲- مقدار تولید و فروش سال ۱۴۰۴ براساس برنامه شرکت مادر(ایران خودرو) در نظر گرفته شده است.
- ۳- نرخ فروش محصولات معمولاً با تاخیر زمانی نسبت به رشد نرخ مواد اولیه و ارز صورت می پذیرد، لذا تاثیر سود و زیان نرخ رشد مواد اولیه با فرض عدم افزایش نرخ فروش محصول نیز محاسبه شده است.
- ۴- نرخ برابری ارز معادل ۸۵۰.۰۰۰ ریال در نظر گرفته شده است (در تحلیل حساسیت نرخ های بالاتر و پایین تر محاسبه شده است)
- ۵- نرخ شمش برنج معادل ۶۶ دلار در نظر گرفته شده است (در تحلیل حساسیت نرخ های بالاتر و پایین تر محاسبه شده است)
- ۶- سود پایه هر سهم ۱۴۲ ریال در سال مالی منتهی به ۲۹ اسفند ۱۴۰۴ می باشد



گزارش تفسیری مدیریت

دوره مالی منتهی به ۱۴۰۴/۰۳/۳۱

۵- مهم ترین معیارها و شاخص های عملکرد برای ارزیابی عملکرد واحد تجاری در مقایسه با اهداف اعلام شده

در شرکت صنعتی نیرومحرکه (سهامی عام) ، میزان تحقق اهداف استراتژیک و شاخص های کلیدی عملکرد و همچنین اقدامات استراتژیک، به صورت ادواری توسط معاونت راهبرد و توسعه پایش و اندازه گیری شده و در قالب گزارش های مدون در اختیار رهبران (هیات مدیره و مدیران ارشد) قرار می گیرد تا در کمیته راهبردی و سایر جلسات مدیریتی مورد بررسی و تحلیل قرار گیرد. یکی از بهبودهای انجام شده در این حوزه، استقرار داشبورد کارت امتیازی متوازن است. این سیستم ، پایش مستمر شاخص های کلیدی عملکرد و اقدامات استراتژیک را در قالب گزارش ها و داشبوردهای مدیریتی، امکان پذیر ساخته است.

۵-۱- شاخص ها و معیارهای عملکرد برای ارزیابی:

گروه فرآیندها	برخی از شاخص ها و دستاوردهای عملکردی مرتبط
طراحی، توسعه محصول و فرآیند ساخت	تعداد محصولات جدید (گیربکس و غیر گیربکس)، سطح فناوری فرآیندهای تولید
تأمین مواد و قطعات	تأمین به موقع مواد و قطعات، امتیاز عملکرد قطعه سازنده، نسبت تأمین کنندگان تک سورس، نسبت تأمین کنندگان A و B
تولید (ساخت و مونتاژ)	کارایی ماشین آلات تولید (OEE)، نسبت تحقق برنامه مونتاژ، تحقق ظرفیت تولید، تحقق ظرفیت مونتاژ
بازاریابی، فروش و ارتباط با مشتری	تعداد مشتریان کلیدی جدید، نسبت فروش به مشتریان جدید، تعداد مشتریان صادراتی، PPM برگشتی از مشتری، PPM برگشتی از خدمات پس از فروش، تحویل به موقع محصولات، توقف خط مشتری، تأمین به موقع خدمات پس از فروش، نسبت اخطارهای کیفی موثر به کل اخطارها
مدیریت استراتژیک و بهبود سازمانی	سطح تعالی سازمانی، سطح بلوغ فرآیندها، امتیاز سازمان استراتژی محور
مدیریت مالی	وصول مطالبات، تأمین مالی، مدیریت وجوه نقد، پرداخت سود سهامداران، برگزاری مجامع عمومی سالیانه
مدیریت سرمایه های منابع انسانی	میزان توانمندی کارکنان، میزان تعلق سازمانی، اثربخشی دوره های آموزشی، سرانه آموزش، نفر ساعت به ازای واحد محصول که می تواند عملکرد آتی شرکت را بهبود بخشد
مدیریت فناوری اطلاعات	میزان پوشش فرآیندها توسط سیستم های مکانیزه، درصد پایداری شبکه، نسبت پاسخگویی به درخواستها



شرح	عملکرد ۳ ماهه ۱۴۰۴	۱۴۰۴ (بودجه)
مقدار تولید خانواده گیربکس پژو	۸۹,۶۶۴	۴۲۵,۱۴۰
مقدار تولید خانواده چرخنده گیربکس تراکتور ، تیبیا و SP۱۰۰	۱۷,۹۵۰	۱۷۷,۰۰۰
مقدار فروش خانواده گیربکس پژو	۸۹,۶۷۴	۴۲۵,۱۴۰
مقدار فروش خانواده چرخنده گیربکس ، پراید ، تیبیا و SP۱۰۰	۱۳,۷۷۳	۱۴۵,۰۰۰
مقدار فروش قطعات تراکتور	۵,۴۰۶	۳۲,۰۰۰
مبلغ فروش خانواده گیربکس پژو	۱۲,۴۹۰,۴۹۰	۶۸,۴۵۵,۷۸۲
مبلغ فروش خانواده چرخنده گیربکس پراید ، تیبیا و SP۱۰۰	۵۲۸,۸۳۲	۶,۳۸۷,۹۵۵
مبلغ فروش قطعات تراکتور	۱۱۲,۹۶۲	۷۴۵,۶۹۶
مبلغ فروش قطعات و سایر و خدمات	۲,۷۵۷,۱۱۸	۱۴,۰۶۲,۲۶۳
بهای تمام شده کالای فروش رفته	(۱۵,۵۱۷,۵۷۱)	(۸۲,۷۲۸,۶۰۱)
حاشیه سود ناخالص	۲٪	۸٪
هزینه های مالی به فروش	۰,۰۶٪	۱,۰۶٪
دوره وصول مطالبات	۶۷	۸۹
حاشیه سود خالص	۳,۳٪-	۰,۹٪
نسبت بازده دارایی ها	۱,۴٪-	۲,۲٪
نسبت بازده حقوق صاحبان سهام	۱۰,۲٪	۸,۸٪