

اطلاعات و صورت‌های مالی میان دوره‌ای

شرکت: پتروشیمی شیراز	سرمایه ثبت شده: 15,300,000
نماد: شیراز	سرمایه ثبت نشده: 0
کد صنعت (ISIC): 441203	اطلاعات و صورت‌های مالی میان دوره‌ای 3 ماهه منتهی به 1404/03/31 در تاریخ: (حسابرسی نشده)
سال مالی منتهی به: 1404/12/29	وضعیت ناشر: پذیرفته شده در بورس تهران

صورت سود و زیان

کلیه مبالغ به میلیون ریال است

درصد تغییر	تجدید ارائه شده دوره منتهی به ۱۴۰۳/۱۲/۳۰		تجدید ارائه شده دوره منتهی به ۱۴۰۳/۰۳/۳۱		دوره منتهی به ۱۴۰۴/۰۳/۳۱		شرح
	حسابرسی شده		حسابرسی نشده		حسابرسی نشده		
							عملیات در حال تداوم:
۱۶	۲۶۲,۶۰۵,۹۰۵	۶۱,۲۰۳,۹۰۲	۷۰,۶۹۲,۱۲۵	درآمدهای عملیاتی			
(۱۵)	(۱۴۸,۶۶۲,۵۷۶)	(۲۰,۹۲۶,۹۵۱)	(۲۵,۷۱۴,۱۵۴)	بهای تمام شده درآمدهای عملیاتی			
۱۶	۱۱۳,۹۴۳,۳۲۹	۳۰,۲۷۶,۹۵۲	۳۴,۹۷۷,۹۷۱	سود(زیان) ناخالص			
۲	(۳۰,۰۷۵,۶۴۱)	(۶,۰۷۳,۱۴۹)	(۵,۹۶۹,۴۳۸)	هزینه های فروش، اداری و عمومی			
۰	۰	۰	۰	هزینه کاهش ارزش دریافتی ها (هزینه استثنایی)			
--	۳۰,۷۶۷,۸۴۴	۷۸۲,۱۱۵	۰	سایر درآمدها			
۰	(۹۰۹,۱۷۵)	۰	۰	سایر هزینه‌ها			
۱۶	۱۱۳,۷۲۵,۳۵۷	۳۴,۹۸۵,۹۱۸	۲۹,۰۰۸,۵۳۳	سود(زیان) عملیاتی			
(۲,۵۲۶)	(۱,۶۰۰,۳۳۰)	(۵۹,۳۳۲)	(۱,۵۵۸,۴۳۵)	هزینه های مالی			
(۱۱۴)	(۸,۲۸۴,۱۹۲)	(۳,۴۴۹,۵۹۱)	(۷,۳۶۹,۹۳۳)	سایر درآمدها و هزینه های غیرعملیاتی			
(۷)	۱۰۳,۸۴۰,۹۴۵	۲۱,۴۷۸,۹۸۵	۲۰,۰۸۰,۱۷۵	سود(زیان) عملیات در حال تداوم قبل از مالیات			
				هزینه مالیات بر درآمد:			
(۱۰۱)	(۱۶,۲۵۱,۸۹۰)	(۲,۱۴۲,۲۶۱)	(۴,۳۰۴,۰۱۴)	سال جاری			
۰	(۷,۳۱۵,۳۵۳)	۰	۰	سال‌های قبل			
(۱۸)	۸۰,۳۷۳,۷۰۲	۱۹,۳۳۶,۷۲۴	۱۵,۷۷۶,۱۶۱	سود(زیان) خالص عملیات در حال تداوم			
				عملیات متوقف شده:			
۰	۰	۰	۰	سود (زیان) خالص عملیات متوقف شده			
(۱۸)	۸۰,۳۷۳,۷۰۲	۱۹,۳۳۶,۷۲۴	۱۵,۷۷۶,۱۶۱	سود(زیان) خالص			
				سود(زیان) پایه هر سهم:			
۵	۵,۶۳۸	۱,۴۱۵	۱,۴۹۰	عملیاتی (ریال)			
(۲۱۰)	(۳۷۴)	(۱۴۷)	(۴۵۵)	غیرعملیاتی (ریال)			
(۱۸)	۵,۲۶۴	۱,۲۶۸	۱,۰۳۵	ناشی از عملیات در حال تداوم			
۰	۰	۰	۰	ناشی از عملیات متوقف شده			

درصد تغییر	تجدید ارائه شده دوره منتهی به ۱۴۰۲/۱۲/۳۰	تجدید ارائه شده دوره منتهی به ۱۴۰۲/۰۲/۳۱	دوره منتهی به ۱۴۰۴/۰۲/۳۱	شرح
	حسابرسی شده	حسابرسی نشده	حسابرسی نشده	
(۱۸)	۵,۲۶۴	۱,۲۶۸	۱,۰۲۵	سود(زیان) پایه هر سهم
(۱۸)	۵,۲۴۷	۱,۲۶۴	۱,۰۳۱	سود (زیان) خالص هر سهم - ریال
۰	۱۵,۳۰۰,۰۰۰	۱۵,۳۰۰,۰۰۰	۱۵,۳۰۰,۰۰۰	سرمایه
				دلایل تغییرات اطلاعات واقعی دوره منتهی به ۱۴۰۴/۰۲/۳۱
				دلایل تغییرات اطلاعات واقعی دوره منتهی به ۱۴۰۳/۰۲/۳۱
				دلایل تغییرات اطلاعات واقعی دوره منتهی به ۱۴۰۲/۱۲/۳۰

صورت سود و زیان جامع

کلیه مبالغ به میلیون ریال است

درصد تغییر	تجدید ارائه شده دوره منتهی به ۱۴۰۲/۱۲/۳۰	تجدید ارائه شده دوره منتهی به ۱۴۰۲/۰۲/۳۱	دوره منتهی به ۱۴۰۴/۰۲/۳۱	شرح
	حسابرسی شده	حسابرسی نشده	حسابرسی نشده	
(۱۸)	۸۰,۲۷۳,۷۰۲	۱۹,۳۳۶,۷۲۴	۱۵,۷۷۶,۱۶۱	سود(زیان) خالص
				سایر اقلام سود و زیان جامع که در دوره های آتی به صورت سود و زیان تجدید طبقه بندی نخواهد شد:
۰	۰	۰	۰	مازاد تجدید ارزیابی دارایی‌های ثابت مشهود
۰	۰	۰	۰	تفاوت تسعیر ارز عملیات خارجی
۰	۰	۰	۰	سایر
۰	۰	۰	۰	مالیات بر درآمد اقلام فوق
۰	۰	۰	۰	جمع
				سایر اقلام سود و زیان جامع که در دوره های آتی به صورت سود و زیان تجدید طبقه بندی خواهد شد:
۰	۰	۰	۰	سایر
۰	۰	۰	۰	مالیات بر درآمد اقلام فوق
۰	۰	۰	۰	جمع
۰	۰	۰	۰	سایر اقلام سود و زیان جامع سال پس از کسر مالیات
(۱۸)	۸۰,۲۷۳,۷۰۲	۱۹,۳۳۶,۷۲۴	۱۵,۷۷۶,۱۶۱	سود(زیان) جامع سال
				توضیحات

صورت وضعیت مالی

کلیه مبالغ به میلیون ریال است

درصد تغییر	تجدید ارائه شده به تاریخ ۱۴۰۳/۰۱/۰۱	تجدید ارائه شده به تاریخ ۱۴۰۳/۱۲/۳۰	به تاریخ ۱۴۰۴/۰۲/۳۱	شرح
	حسابرسی شده	حسابرسی شده	حسابرسی نشده	
				دارایی‌ها
				دارایی‌های غیر جاری
(۳)	۴۷,۲۱۳,۸۰۶	۴۴,۷۲۱,۶۲۶	۴۳,۶۰۳,۲۰۳	دارایی‌های ثابت مشهود

درصد تغییر	تجدید ارائه شده به تاریخ ۱۴۰۳/۰۱/۰۱		تجدید ارائه شده به تاریخ ۱۴۰۳/۱۲/۳۰		به تاریخ ۱۴۰۳/۰۲/۲۱		شرح
	حسابرسی شده		حسابرسی شده		حسابرسی نشده		
۰	۰		۰		۰		سرمایه‌گذاری در املاک
۰	۹۱,۸۱۴		۹۱,۸۱۴		۹۱,۸۱۴		دارایی‌های نامشهود
۰	۳,۰۰۰		۱۷۵,۱۷۷,۱۴۷		۱۷۵,۱۷۷,۱۴۷		سرمایه‌گذاری‌های بلندمدت
۰	۰		۰		۰		دریافتی‌های بلندمدت
۰	۰		۰		۰		دارایی مالیات انتقالی
۵۴۳	۱۵۲,۴۶۱		۳۴۸,۷۱۱		۱,۵۹۸,۷۱۱		سایر دارایی‌ها
۰	۴۷,۴۶۰,۰۸۱		۳۳۰,۳۳۹,۳۹۸		۳۳۰,۴۶۹,۸۷۵		جمع دارایی‌های غیرجاری
							دارایی‌های جاری
۱۰۰	۳,۹۳۴,۳۹۱		۵,۶۵۵,۷۰۰		۱۱,۳۰۳,۹۳۳		سفارشات و پیش‌پرداخت‌ها
۵۸	۳۴,۵۳۶,۴۸۶		۳۲,۶۱۳,۹۷۵		۵۱,۴۰۹,۸۵۶		موجودی مواد و کالا
۴۷	۱۵۳,۶۸۶,۵۱۹		۱۰۸,۱۹۵,۰۴۶		۱۵۸,۶۵۹,۸۵۱		دریافتی‌های تجاری و سایر دریافتی‌ها
(۸۶)	۲۵,۸۴۳,۰۲۹		۲۶,۶۳۴,۳۸۲		۳,۷۴۵,۰۶۵		سرمایه‌گذاری‌های کوتاه‌مدت
۱۰	۲۹,۴۳۲,۹۴۳		۱۶,۴۷۴,۲۹۹		۱۸,۰۹۶,۱۳۵		موجودی نقد
۲۸	۲۵۶,۳۳۳,۳۶۸		۱۸۹,۵۷۳,۴۰۲		۳۴۳,۲۱۳,۸۴۰		
۰	۰		۰		۰		دارایی‌های نگهداری شده برای فروش
۲۸	۲۵۶,۳۳۳,۳۶۸		۱۸۹,۵۷۳,۴۰۲		۳۴۳,۲۱۳,۸۴۰		جمع دارایی‌های جاری
۱۳	۳۰۳,۸۰۳,۴۴۹		۴۰۹,۸۱۳,۷۰۰		۴۶۳,۶۸۳,۷۱۵		جمع دارایی‌ها
							حقوق مالکانه و بدهی‌ها
							حقوق مالکانه
۰	۱۵,۳۰۰,۰۰۰		۱۵,۳۰۰,۰۰۰		۱۵,۳۰۰,۰۰۰		سرمایه
۰	۰		۰		۰		افزایش سرمایه در جریان
۰	۰		۰		۰		صرف سهام
۲	۱۴۶,۰۶۶		۲۳۹,۱۱۷		۲۳۳,۳۷۱		صرف سهام خزانه
۰	۱,۵۳۰,۰۰۰		۱,۵۳۰,۰۰۰		۱,۵۳۰,۰۰۰		اندوخته قانونی
۰	۱۸۳,۶۸۸		۱۸۳,۶۸۸		۱۸۳,۶۸۸		سایر اندوخته‌ها
۰	۰		۰		۰		مازاد تجدیدارزیابی دارایی‌ها
۰	۰		۰		۰		تفاوت تسعیر ارز عملیات خارجی
۸	۱۷۳,۵۲۷,۳۷۶		۲۰۳,۷۰۱,۰۳۷		۳۱۸,۴۷۷,۱۹۸		سود(زیان) انباشته
(۸)	(۱,۲۱۴,۰۸۵)		(۱,۲۵۵,۷۳۷)		(۱,۲۵۸,۳۱۰)		سهام خزانه
۷	۱۸۸,۴۷۳,۰۴۵		۲۱۸,۶۸۷,۱۰۵		۳۳۴,۳۶۴,۹۴۷		جمع حقوق مالکانه
							بدهی‌ها
							بدهی‌های غیرجاری
۱۴	۳۸,۳۳۳,۳۳۸		۵۴,۳۹۲,۷۴۰		۶۱,۸۰۸,۳۸۱		پرداختی‌های بلندمدت
۰	۰		۰		۰		تسهیلات مالی بلندمدت
۰	۰		۰		۰		بدهی مالیات انتقالی
۰	۰		۰		۰		ذخیره مزایای پایان خدمت کارکنان

شرح	سرمایه	افزایش سرمایه در جریان	صرف سهام	صرف سهام خزانه	انداخته قانونی	سایر اندوخته‌ها	مازاد تجدید ارزیابی دارایی‌ها	تفاوت تسعیر ارز عملیات خارجی	سود انباشته	سهام خزانه	جمع کل
تخصیص به اندوخته قانونی					۰				۰		۰
تخصیص به سایر اندوخته‌ها					۰				۰		۰
مانده تجدید ارائه شده در ۱۴۰۳/۱۲/۳۰	۱۵,۳۰۰,۰۰۰	۰	۰	۲۳۹,۱۱۷	۱,۵۳۰,۰۰۰	۱۸۲,۶۸۸	۰	۰	۲۰۲,۷۰۱,۰۳۷	(۱,۲۵۵,۷۳۷)	۳۱۸,۶۸۷,۱۰۴
تغییرات حقوق مالکانه در دوره ۳ ماهه منتهی به ۱۴۰۳/۰۳/۳۱											
سود (زیان) خالص در دوره ۳ ماهه منتهی به ۱۴۰۳/۰۳/۳۱									۱۵,۷۷۶,۱۶۱		۱۵,۷۷۶,۱۶۱
سایر اقلام سود و زیان جامع پس از کسر مالیات									۰		۰
سود (زیان) جامع در دوره ۳ ماهه منتهی به ۱۴۰۳/۰۳/۳۱	۰	۰	۰	۰	۰	۰	۰	۰	۱۵,۷۷۶,۱۶۱	۰	۱۵,۷۷۶,۱۶۱
سود سهام مصوب									۰		۰
افزایش سرمایه	۰		۰						۰		۰
افزایش سرمایه در جریان	۰	۰							۰		۰
خرید سهام خزانه										(۱۱۴,۸۰۳)	(۱۱۴,۸۰۳)
فروش سهام خزانه				۴,۱۵۴						۱۲,۳۲۰	۱۶,۴۸۴
انتقال از سایر اقلام حقوق مالکانه به سود و زیان انباشته				۰					۰		۰
تخصیص به اندوخته قانونی					۰				۰		۰
تخصیص به سایر اندوخته‌ها					۰				۰		۰
مانده در ۱۴۰۳/۰۳/۳۱	۱۵,۳۰۰,۰۰۰	۰	۰	۲۳۲,۲۷۱	۱,۵۳۰,۰۰۰	۱۸۲,۶۸۸	۰	۰	۲۱۸,۴۷۷,۱۹۸	(۱,۲۵۸,۲۱۰)	۳۳۴,۲۶۴,۹۴۷

صورت جریان‌های نقدی

کلیه مبالغ به میلیون ریال است

شرح	دوره منتهی به ۱۴۰۳/۰۳/۳۱			درصد تغییر
	حسابرسی نشده	تجدید ارائه شده دوره منتهی به ۱۴۰۳/۰۳/۳۱	تجدید ارائه شده دوره منتهی به ۱۴۰۳/۱۲/۳۰	
	حسابرسی نشده	حسابرسی نشده	حسابرسی شده	
جریانهای نقدی حاصل از فعالیت‌های عملیاتی:				
نقد حاصل از عملیات	(۱۲,۵۹۸,۸۹۸)	(۶,۲۴۳,۹۳۳)	۵۹,۲۲۹,۲۲۲	(۱۰۲)
پرداخت‌های نقدی بابت مالیات بر درآمد	(۶,۰۳۷,۷۳۳)	۱,۱۳۶,۴۹۳	(۳۴,۶۲۶,۲۸۱)	--
جریان خالص ورود (خروج) نقد حاصل از فعالیت‌های عملیاتی	(۱۸,۶۳۶,۶۳۰)	(۵,۱۰۷,۴۴۰)	۲۴,۶۰۲,۹۴۱	(۲۶۵)
جریانهای نقدی حاصل از فعالیت‌های سرمایه‌گذاری:				
دریافت‌های نقدی حاصل از فروش دارایی‌های ثابت مشهود	۰	۰	۰	۰
پرداخت‌های نقدی برای خرید دارایی‌های ثابت مشهود	(۲۸۰,۱۸۷)	(۵۲,۳۳۹)	(۲,۰۸۷,۸۰۷)	(۴۳۵)
دریافت‌های نقدی حاصل از فروش دارایی‌های غیرجاری نگهداری‌شده برای فروش	۰	۰	۰	۰
دریافت‌های نقدی حاصل از فروش دارایی‌های نامشهود	۰	۰	۰	۰
پرداخت‌های نقدی برای خرید دارایی‌های نامشهود	۰	۰	۰	۰
دریافت‌های نقدی حاصل از فروش سرمایه‌گذاری‌های بلندمدت	۰	۰	۰	۰
پرداخت‌های نقدی برای تحصیل سرمایه‌گذاری‌های بلندمدت	۰	۰	(۴۲,۴۰۴,۹۹۲)	۰
دریافت‌های نقدی حاصل از فروش سرمایه‌گذاری در املاک	۰	۰	۰	۰
پرداخت‌های نقدی برای تحصیل سرمایه‌گذاری در املاک	۰	۰	۰	۰

درصد تغییر	تجدید ارائه شده دوره منتهی به ۱۴۰۳/۱۲/۳۰		تجدید ارائه شده دوره منتهی به ۱۴۰۳/۰۲/۳۱		دوره منتهی به ۱۴۰۴/۰۲/۳۱		شرح
	حسابرسی شده	حسابرسی نشده	حسابرسی نشده	حسابرسی نشده	حسابرسی نشده	حسابرسی نشده	
۷۱	۹۹,۸۹۵,۳۱۶	۱۳,۴۲۸,۰۸۱	۲۲,۹۳۹,۳۱۷				دریافت‌های نقدی حاصل از فروش سرمایه‌گذاری‌های کوتاه‌مدت
۱۰۰	(۹۰,۶۸۶,۶۶۹)	(۱۷,۹۸۷,۹۹۹)	(۵۰,۰۰۰)				پرداخت‌های نقدی برای تحصیل سرمایه‌گذاری‌های کوتاه‌مدت
۰	(۹۴۴,۹۴۱)	۰	۰				پرداخت‌های نقدی بابت تسهیلات اعطایی به دیگران
۰	۰	۰	۰				دریافت‌های نقدی حاصل از استرداد تسهیلات اعطایی به دیگران
۰	۰	۰	۰				دریافت‌های نقدی حاصل از سود تسهیلات اعطایی به دیگران
۰	۰	۰	۰				دریافت‌های نقدی حاصل از سود سهام
(۶۳)	۸,۶۰۶,۱۹۸	۳,۷۲۰,۸۷۳	۱,۰۱۶,۲۱۵				دریافت‌های نقدی حاصل از سود سایر سرمایه‌گذاری‌ها
--	(۲۸,۶۲۳,۸۹۵)	(۱,۸۹۱,۳۸۴)	۳۳,۶۳۵,۳۴۵				جریان خالص ورود (خروج) نقد حاصل از فعالیت‌های سرمایه‌گذاری
--	۵,۹۸۰,۰۴۶	(۶,۹۹۸,۸۳۴)	۴,۹۹۸,۷۳۵				جریان خالص ورود (خروج) نقد قبل از فعالیت‌های تامین مالی
							جریانهای نقدی حاصل از فعالیت‌های تامین مالی:
۰	۰	۰	۰				دریافت‌های نقدی حاصل از افزایش سرمایه
۰	۰	۰	۰				دریافت‌های نقدی حاصل از صرف سهام
۰	۴۱۵,۳۹۵	۰	۰				دریافت‌های نقدی حاصل از فروش سهام خزانه
۰	(۳۷۳,۹۹۶)	۰	۰				پرداخت‌های نقدی برای خرید سهام خزانه
	۲۵,۰۰۰,۰۰۰	۰	۳,۰۹۰,۳۵۰				دریافت‌های نقدی حاصل از تسهیلات
--	۰	۰	(۶,۹۰۴,۰۲۴)				پرداخت‌های نقدی بابت اصل تسهیلات
۰	۰	۰	۰				پرداخت‌های نقدی بابت سود تسهیلات
۰	۰	۰	۰				دریافت‌های نقدی حاصل از انتشار اوراق مشارکت
۰	۰	۰	۰				پرداخت‌های نقدی بابت اصل اوراق مشارکت
۰	۰	۰	۰				پرداخت‌های نقدی بابت سود اوراق مشارکت
۰	۰	۰	۰				دریافت‌های نقدی حاصل از انتشار اوراق خرید دین
۰	۰	۰	۰				پرداخت‌های نقدی بابت اصل اوراق خرید دین
۰	۰	۰	۰				پرداخت‌های نقدی بابت سود اوراق خرید دین
۰	۰	۰	۰				پرداخت‌های نقدی بابت اصل اقساط اجاره سرمایه‌ای
۰	۰	۰	۰				پرداخت‌های نقدی بابت سود اجاره سرمایه‌ای
۱۰۰	(۵۰,۳۴۷,۶۶۳)	(۱۷۳,۳۴۰)	(۱۸۳)				پرداخت‌های نقدی بابت سود سهام
(۲,۱۰۱)	(۲۵,۲۰۶,۲۶۳)	(۱۷۳,۳۴۰)	(۳,۸۱۳,۸۵۷)				جریان خالص ورود (خروج) نقد حاصل از فعالیت‌های تامین مالی
--	(۱۹,۳۲۶,۲۱۷)	(۷,۱۷۳,۰۶۴)	۱,۱۸۴,۸۶۸				خالص افزایش (کاهش) در موجودی نقد
(۴۴)	۲۹,۳۴۳,۹۴۳	۲۹,۳۴۳,۹۴۳	۱۶,۴۷۴,۳۹۹				مانده موجودی نقد در ابتدای سال
--	۶,۳۵۷,۵۷۳	(۳۹۰,۷۵۳)	۴۳۶,۹۶۸				تأثیر تغییرات نرخ ارز
(۱۷)	۱۶,۴۷۴,۳۹۹	۳۱,۷۸۰,۱۲۶	۱۸,۰۹۶,۱۳۵				مانده موجودی نقد در پایان سال
۰	۱۰۴,۵۰۹,۱۶۰	۰	۰				معاملات غیرنقدی
							دلایل تغییرات اطلاعات واقعی دوره منتهی به ۱۴۰۴/۰۲/۳۱
							دلایل تغییرات اطلاعات واقعی دوره منتهی به ۱۴۰۳/۰۲/۳۱
							دلایل تغییرات اطلاعات واقعی دوره منتهی به ۱۴۰۳/۱۲/۳۰

اطلاعات این فرم گزیده ای از اطلاعات گزارش تفسیری مدیریت می باشد که هیئت مدیره شرکت مطابق با مفاد دستورالعمل اجرایی افشای اطلاعات شرکتهای ثبت شده نزد سازمان موظف به ارائه آن در پیوست این اطلاعیه می باشد و این اطلاعات جایگزین گزارش مذکور نیست.

درآمدهای عملیاتی و بهای تمام شده

کلید میالغ درج شده به میلیون ریال می باشد

برآورد دوره ۹ ماهه منتهی به ۱۳۰۴/۱۲/۲۹				دوره ۳ ماهه منتهی به ۱۳۰۴/۰۳/۳۱						سال مالی منتهی به ۱۳۰۳/۱۲/۳۰						دوره ۳ ماهه منتهی به ۱۳۰۳/۰۳/۳۱		میان و مرجع قیمت گذاری	ظرفیت عملی	واحد	نوع کالا
تعداد تولید	تعداد فروش	نرخ فروش	مبلغ فروش	تعداد تولید	تعداد فروش	نرخ فروش	مبلغ فروش	تعداد تولید	تعداد فروش	نرخ فروش	مبلغ فروش	تعداد تولید	تعداد فروش	نرخ فروش	مبلغ فروش	تعداد فروش	مبلغ فروش				
																			فروش داخلی:		
۶۳,۹۴۰	۳۳۰,۰۰۰,۰۰۰	۳۷۸	۳۷۸	۶,۱۰۰	(۱۶,۰۱۸)	۳۳,۱۱۸	۳۰۳,۹۱۷,۴۳۱	۱۰۹	۱۰۹	۸۷۰,۷۵۳	(۱,۳۳۳,۴۷۹)	۳,۱۹۴,۳۳۳	۱۴۰,۶۶۴,۹۱۴	۱۵,۵۹۹	۱۵,۷۴۹	۵۷۹,۴۶۳	۴,۴۴۶	نرخ بازار	۳۵,۵۵۶	تن	نیترات کشاورزی
۸۶,۹۸۲,۳۴۵	۳۳۷,۱۲۸,۰۰۳	۳۶۶,۸۱۶	۰	۱۳,۱۳۳,۷۳۴	(۱,۵۷۵,۳۵۵)	۳۴,۷۰۸,۰۸۹	۳۳۵,۸۹۳,۵۰۸	۱۰۴,۷۴۳	۰	۳۷,۵۵۳,۹۳۳	(۳۴,۴۸۱,۴۳۵)	۶۳,۰۳۵,۳۵۸	۱۵۵,۵۴۱,۴۰۹	۳۹۸,۸۳۵	۰	۱۱,۱۱۰,۸۴۱	۱۰۱,۰۷۰	نرخ بازار	۰	تن	اوره کشاورزی
۰	۰	۰	۰	۱۹,۷۷۵	(۴۸,۹۵۷)	۶۸,۷۳۳	۱۵۵,۱۵۱,۳۳۳	۴۴۳	۰	۸,۰۸۷	(۸۵,۷۶۳)	۹۳,۸۵۰	۹۴,۶۰۶,۸۵۵	۹۹۳	۰	۹,۳۳۵	۱۶۵	نرخ بازار	۰	تن	اوره کلوچه
۴,۶۹۶,۵۳۰	۳۳۴,۸۳۶,۰۰۰	۳۰,۰۰۰	۰	۱,۳۵۳,۳۵۸	(۱,۱۸۳,۳۵۳)	۳,۵۳۶,۵۱۰	۳۳۶,۹۰۳,۰۳۷	۱۰,۷۰۷	۰	۳,۸۳۱,۹۶۴	(۴,۸۰۴,۸۴۴)	۸,۶۳۶,۸۰۸	۱۵۵,۳۳۵,۴۳۱	۵۵,۵۷۶	۰	۱,۳۵۴,۹۰۱	۱۱,۱۷۵	نرخ بازار	۰	تن	اوره صنعتی
۹,۳۳۸,۱۵۳	۱۵۰,۰۳۳,۰۰۴	۶۳,۱۷۴	۶۳,۹۶۹	۴۷۴,۵۷۴	(۳,۳۳۳,۹۷۱)	۳,۸۰۷,۵۴۵	۱۵۰,۰۳۳,۲۹۷	۳۵,۳۷۸	۳۵,۹۹۰	۶۵۹,۵۸۵	(۷,۱۵۵,۸۹۱)	۷,۸۱۵,۴۷۶	۱۱۱,۹۸۵,۶۱۴	۶۹,۷۹۰	۶۹,۳۶۱	۳,۴۶۳,۸۳۳	۳۴,۲۹۳	نرخ بازار	۸۸,۹۵۲	تن	متانول
۴,۷۸۰,۸۲۷	۳۰۰,۰۰۱,۱۳۰	۳۳,۹۰۴	۳۴۱,۷۶۰	۳,۸۱۷,۴۳۵	(۴۶۳,۰۴۶)	۳,۳۸۰,۴۸۱	۳۸۳,۹۷۵,۱۵۶	۱۱,۵۵۳	۹۶,۱۹۳	۸,۸۹۷,۴۴۹	(۱,۳۵۹,۰۳۶)	۱۰,۱۵۶,۴۸۵	۳۳۸,۹۰۴,۳۳۷	۴۴,۳۷۰	۳۵۷,۹۶۹	۳,۰۴۷,۰۹۸	۱۰,۰۵۱	نرخ بازار	۳۷۵,۸۶۳	تن	اسید نیتریک
۶,۳۱۶,۳۹۹	۳۳۳,۹۳۷,۰۰۰	۳۷,۰۰۰	۶۴۴,۸۰۰	۶۱۳,۷۹۳	(۷۶۰,۸۸۳)	۱,۳۷۳,۶۷۵	۳۳۳,۹۳۶,۴۷۸	۵,۸۷۳	۳۵۳,۴۳۹	۹۱۶,۴۰۳	(۱,۹۵۳,۶۹۰)	۳,۸۶۹,۰۹۳	۱۶۴,۰۷۰,۰۵۳	۱۷,۴۸۷	۸۷۰,۸۶۶	۷۴۰,۱۸۵	۵,۴۴۰	نرخ بازار	۱,۰۵۴,۹۷۵	تن	آمونیاک
۳۳,۸۷۵,۳۹۴	۳۳۰,۰۰۰,۰۹۸	۱۴۳,۹۳۶	۱۴۴,۳۳۱	۳,۸۱۶,۸۱۰	(۶,۹۸۳,۹۸۵)	۹,۸۰۰,۷۹۵	۱۷۴,۷۳۳,۳۷۵	۵۶,۰۹۰	۵۶,۵۰۹	۱۳,۰۴۵,۳۴۳	(۱۶,۷۵۱,۹۹۶)	۳۸,۷۹۷,۳۳۹	۱۴۴,۹۴۰,۴۰۳	۱۹۸,۶۸۴	۳۰۰,۳۳۸	۶,۸۹۷,۸۰۱	۵۳,۳۹۰	نرخ بازار	۱۹۸,۶۰۱	تن	نیترات صنعتی
۳۰۶,۹۶۹	۱۳۰,۷۵۳,۰۴۳	۱,۷۱۴	۲,۰۶۵	۱,۵۶۵	(۱۵۰,۳۳۰)	۱۵۱,۷۸۵	۱۳۰,۷۵۱,۷۹۰	۱,۳۵۷	۱,۳۹۶	(۵۵,۸۴۳)	(۴۷۷,۵۱۵)	۴۳۱,۶۷۳	۷۸,۵۸۳,۱۸۴	۵,۳۶۶	۵,۶۴۵	۶۸,۳۴۰	۸۵۵	نرخ بازار	۳۴,۶۴۳	تن	کود مایع ازته UAN
۶۴۱,۵۵۷	۳۷۴,۵۳۱,۶۰۹	۳,۳۳۷	۳,۳۳۹	۱۳,۷۸۰	(۳۰۹,۰۳۸)	۳۳۱,۸۰۸	۳۷۴,۵۱۴,۸۵۱	۸۰۸	۷۶۵	۱۸۵,۶۷۰	(۶۴۴,۰۳۵)	۸۳۹,۶۹۵	۳۳۹,۱۳۴,۳۱۷	۳,۶۳۱	۳,۶۵۸	۳۳۳,۱۸۳	۱,۰۴۱	نرخ بازار	۳,۸۴۶	تن	آرگون
۰	۰	۰	۹۳۱,۳۱۳	۰	۰	۰	۰	۳۸۳,۷۱۱	۰	۰	۰	۰	۰	۰	۰	۱,۳۶۴,۳۳۹	۰	نرخ بازار	۱,۵۷۹,۳۰۶	تن	اوره
۱۴۵,۸۹۱,۹۰۳	۰	۶۴۷,۱۵۹	۲,۰۳۰,۷۴۵	۳۱,۳۴۷,۸۳۳	(۴,۷۳۳,۷۱۵)	۴۵,۹۷۱,۵۳۸	۰	۳۱۶,۹۵۹	۸۱۷,۰۱۱	۵۴,۹۰۳,۳۳۴	(۶۸,۹۳۶,۶۷۴)	۱۳۳,۸۴۰,۰۰۸	۰	۸۱۰,۳۳۰	۲,۷۸۸,۰۱۵	۳۵,۴۰۴,۷۶۷	۳۱۰,۸۳۶	۰	۰	۰	جمع فروش داخلی
۰	۰	۰	۰	۴,۰۶۳	(۱۳,۵۶۹)	۱۶,۶۳۱	۱۷۱,۴۵۳,۶۰۸	۹۷	۰	۱,۶۳۳	(۷,۳۵۸)	۸,۸۸۱	۱۳۶,۶۳۰,۷۶۹	۶۵	۰	۰	۰	نرخهای جهانی	۰	تن	آمونیاک
۰	۰	۰	۰	۳۳۳,۰۵۵	(۴۳۹,۱۴۸)	۶۸۱,۳۰۳	۱۴۱,۹۱۷,۳۹۳	۴,۸۰۰	۰	۴,۹۴۷,۳۰۵	(۱۳,۷۵۵,۱۴۵)	۱۷,۷۰۳,۳۵۰	۱۴۳,۰۷۵,۸۸۵	۱۳۳,۷۳۷	۰	۱۱,۳۵۷,۷۵۳	۸۰,۳۳۷	نرخهای جهانی	۰	تن	اوره صادراتی کیسه

برآورد دوره ۹ ماهه منتهی به ۱۴۰۴/۱۲/۲۹				دوره ۲ ماهه منتهی به ۱۴۰۴/۰۳/۳۱						سال مالی منتهی به ۱۴۰۳/۱۲/۳۰						دوره ۳ ماهه منتهی به ۱۴۰۳/۰۳/۳۱		مبانی و مرجع قیمت گذاری	ظرفیت عملی	واحد	نوع کالا	
تعداد تولید	تعداد فروش	نرخ فروش	مبلغ فروش	سود ناخالص	مبلغ بهای تمام شده	مبلغ فروش	نرخ فروش	تعداد فروش	تعداد تولید	سود ناخالص	مبلغ بهای تمام شده	مبلغ فروش	نرخ فروش	تعداد فروش	تعداد تولید	مبلغ فروش	تعداد فروش					
۰	۷۶۵,۵۸۴	۲۳۷,۷۰۰,۰۲۶	۱۷۴,۳۳۳,۴۹۷	۱۳,۴۸۴,۰۲۳	(۱۰,۵۳۸,۷۳۳)	۳۴,۰۳۳,۷۵۳	۳۳۳,۰۴۱,۱۱۹	۱۰۳,۵۳۸	۰	۵۴,۰۹۰,۱۶۷	(۶۶,۹۶۴,۳۹۹)	۱۳۱,۰۵۴,۶۶۶	۱۴۷,۱۹۶,۴۶۴	۸۳۳,۴۰۳	۰	۳۴,۵۴۱,۳۸۴	۳۱۶,۸۶۱	نرخهای جهانی	۰	تن	اوره صادراتی فله	
۰	۷۶۵,۵۸۴		۱۷۴,۳۳۳,۴۹۷	۱۳,۷۳۰,۱۴۱	(۱۰,۹۹۰,۴۳۹)	۳۴,۷۳۰,۵۸۷		۱۰۸,۴۳۵	۰	۵۹,۰۳۸,۹۹۵	(۷۹,۷۳۶,۹۰۳)	۱۳۸,۷۶۵,۸۹۷		۹۴۶,۱۹۴	۰	۳۵,۷۹۹,۱۳۶	۳۹۷,۰۹۸				جمع فروش صادراتی	
																						درآمد ارائه خدمات:
۰	۰	۰	۰	۰	۰	۰	۰	۰	۰	۰	۰	۰	۰	۰	۰	۰	۰					جمع درآمد ارائه خدمات
																						سایر
۳۳۰,۳۱۵,۴۰۰	۱,۴۱۳,۷۴۳	۳,۰۳۰,۷۴۵	۳۴,۹۷۷,۹۷۳	(۳۵,۷۱۴,۱۵۴)	۷۰,۶۹۳,۱۲۵	۳۳۵,۳۸۴	۸۱۷,۰۱۱	۱۱۳,۹۴۳,۳۳۱	(۱۴۸,۶۶۳,۵۷۶)	۲۶۳,۶۰۵,۹۰۵	۱,۷۵۶,۵۱۴	۳,۷۸۸,۰۱۵	۶۱,۳۰۳,۹۰۳	۵۰۷,۹۳۴								جمع

روند فروش و بهای تمام شده در 5 سال اخیر

کلیه مبالغ درج شده به میلیون ریال می باشد

شرح	سال مالی ۱۳۹۹/۱۲/۳۰	سال مالی ۱۴۰۰/۱۲/۲۹	سال مالی ۱۴۰۱/۱۲/۲۹	سال مالی ۱۴۰۲/۱۲/۲۹	سال مالی ۱۴۰۳/۱۲/۳۰	سال مالی ۱۴۰۴/۰۳/۳۱	برآورد دوره ۹ ماهه منتهی به ۱۴۰۴/۱۲/۲۹
مبلغ فروش	۷۳,۶۹۸,۰۶۸	۱۴۱,۱۳۳,۸۸۹	۳۲۶,۷۵۰,۱۳۳	۳۱۷,۲۰۸,۲۶۴	۳۶۳,۶۰۵,۹۰۵	۷۰,۶۹۳,۱۲۵	۳۳۰,۳۱۵,۴۰۰
مبلغ بهای تمام شده	(۳۰,۸۷۵,۶۹۰)	(۷۰,۱۴۹,۹۵۳)	(۸۷,۳۱۷,۹۱۴)	(۱۳۳,۰۵۳,۰۸۰)	(۱۴۸,۶۶۳,۵۷۶)	(۳۵,۷۱۴,۱۵۴)	(۱۸۵,۴۸۰,۹۴۶)

اهداف و راهبردهای آتی مدیریت در خصوص تولید و فروش محصولات

شرکت با تولید در حداکثر ظرفیت اسمی و حفظ تولید مستمر با رعایت کیفیت محصولات مطابق شرایط طراحی و استانداردهای بین المللی و بهبود مستمر کیفیت فرایندهای سازمان به منظور افزایش بهره وری، کاهش هزینه ها و افزایش درآمدها و حضور فعال تر در بازارهای هدف و گسترش آن، ضمن تثبیت جایگاه خود در بازارهای قبلی و تامین به موقع کود اوره کشاورزی داخلی و توسعه بازارهای جدید درصدد کسب سهم بیشتری از بازارهای صادراتی نسبت به قبل می باشد.

برآورد شرکت از تغییرات نرخ فروش محصولات

نرخ فروش محصولات	برآورد دوره ۹ ماهه منتهی به ۱۴۰۴/۱۲/۲۹	پیش بینی می گردد نرخ فروش اوره صادراتی در حدود نرخ های فعلی محقق گردد. در خصوص نرخ فروش اوره داخلی نیز در گزارش تفسیری مدیریت گزارش میسوطی ارائه گردیده است.
------------------	--	--

بهای تمام شده

کلیه مبالغ درج شده به میلیون ریال می باشد

شرح	سال مالی منتهی به ۱۴۰۳/۱۲/۳۰ (میلیون ریال)	دوره ۲ ماهه منتهی به ۱۴۰۴/۰۳/۳۱ (میلیون ریال)	برآورد دوره ۹ ماهه منتهی به ۱۴۰۴/۱۲/۲۹
مواد مستقیم مصرفی	۵۳,۳۴۱,۹۳۶	۳۳,۳۰۶,۶۶۷	۶۷,۵۶۵,۹۰۳
دستمزد مستقیم تولید	۵,۱۳۸,۳۹۱	۱,۷۸۰,۴۰۶	۵,۵۳۸,۶۶۳
سربار تولید	۸۶,۰۹۵,۳۳۳	۳۱,۸۷۰,۷۷۴	۸۷,۴۳۸,۶۸۹
جمع	۱۴۳,۵۶۵,۶۵۹	۵۶,۸۵۷,۸۴۷	۱۶۰,۵۴۳,۲۵۴
هزینه جذب نشده در تولید	(۸۰۹,۹۶۶)	۰	۰

شرح	سال مالی منتهی به ۱۴۰۲/۱۲/۲۰ (میلیون ریال)	دوره ۲ ماهه منتهی به ۱۴۰۴/۰۲/۲۱ (میلیون ریال)	برآورد دوره ۹ ماهه منتهی به ۱۴۰۴/۱۲/۲۹
جمع هزینه های تولید	۱۴۲,۷۵۵,۶۹۳	۵۶,۸۵۷,۸۴۷	۱۶۰,۵۴۳,۳۵۴
خالص موجودی کالای در جریان ساخت	.	.	.
ضایعات غیرعادی	.	.	.
بهای تمام شده کالای تولید شده	۱۴۲,۷۵۵,۶۹۳	۵۶,۸۵۷,۸۴۷	۱۶۰,۵۴۳,۳۵۴
موجودی کالای ساخته شده اول دوره	۱۶,۳۴۳,۷۸۴	۱۰,۴۳۵,۹۰۱	۳۱,۵۷۹,۵۹۴
موجودی کالای ساخته شده پایان دوره	(۱۰,۴۳۵,۹۰۱)	(۳۱,۵۷۹,۵۹۴)	(۶,۶۴۱,۹۰۲)
بهای تمام شده کالای فروش رفته	۱۴۸,۶۶۳,۵۷۶	۳۵,۷۱۴,۱۵۴	۱۸۵,۴۸۰,۹۴۶
بهای تمام شده خدمات ارایه شده	.	.	.
جمع بهای تمام شده	۱۴۸,۶۶۳,۵۷۶	۳۵,۷۱۴,۱۵۴	۱۸۵,۴۸۰,۹۴۶

برآورد شرکت از تغییرات عوامل بهای تمام شده

برآورد دوره ۹ ماهه منتهی به ۱۴۰۴/۱۲/۲۹	میانگین نرخ گاز بها خوراک جهت سال ۱۴۰۴ به ازای هر متر مکعب ۱۱۰۴۰۰ ریال برآورد گردیده است. (ارزش افزوده و هزینه های توزیع و عوارض اضافه می گردد).
«جملات آینده نگر نشان دهنده انتظارات، باورها یا پیش بینی های جاری از رویدادها و عملکرد مالی است. این جملات در معرض ریسک ها، عدم قطعیت ها و مفروضات غیرقطعی قرار دارند. بنابراین نتایج واقعی ممکن است متفاوت از نتایج مورد انتظار باشند.»	
اطلاعات این فرم گزیده ای از اطلاعات گزارش تفسیری مدیریت می باشد که هیئت مدیره شرکت مطابق با مفاد دستورالعمل اجرایی افشای اطلاعات شرکتهای ثبت شده نزد سازمان موظف به ارائه آن در پیوست این اطلاعیه می باشد و این اطلاعات جایگزین گزارش مذکور نیست.	

گردش مقداری - ریالی موجودی کالا

شرح محصول واحد	دوره ۲ ماهه منتهی به ۱۴۰۴/۰۲/۲۱														
	موجودی اول دوره			تولید			تعدیلات			فروش			موجودی پایان دوره		
	مقدار	نرخ - ریال	بهای تمام شده - میلیون ریال	مقدار	نرخ - ریال	بهای تمام شده - میلیون ریال	مقدار	نرخ - ریال	بهای تمام شده - میلیون ریال	مقدار	نرخ - ریال	بهای تمام شده - میلیون ریال	مقدار	نرخ - ریال	بهای تمام شده - میلیون ریال
آمونیاک تن	۷,۲۵۱	۱۱۱,۱۴۸,۳۹۳	۸۰۵,۹۳۷	۱,۰۶۸	۲۳۲,۲۳۲,۱۴۶	۲۳۷,۲۴۵	.	.	.	۵,۹۶۸	۱۲۹,۵۹۹,۸۶۶	۷۷۲,۴۵۲	۲,۳۵۱	۱۱۴,۷۷۲,۴۳۷	۲۶۹,۸۳۰
اوره تن	۱۰۴,۶۳۰	۸۹,۶۵۸,۷۳۱	۹,۳۸۰,۹۹۳	۲۸۲,۳۷۵	۱۱۸,۲۰۱,۳۷۲	۴۵,۳۰۳,۶۳۱	.	.	.	۳۳۴,۳۳۱	۱۰۶,۰۸۰,۳۱۴	۳۳,۷۸۵,۴۳۴	۲۶۳,۶۸۴	۱۱۷,۱۸۲,۶۵۰	۳۰,۸۹۹,۱۹۰
نیترا آمونیوم تن	۳۴	۸۲,۷۵۰,۰۰۰	۱,۹۸۶	۵۶,۰۲۳	۱۲۴,۸۹۴,۴۳۵	۶,۹۹۸,۰۸۵	۱۴۴	.	.	۵۶,۱۹۹	۱۲۴,۵۵۷,۴۳۰	۷,۰۰۰,۰۰۲	۱	۶۸,۰۰۰,۰۰۰	۶۸
اسید نیتریک تن	۱,۱۶۷	۳۹,۳۷۳,۶۰۸	۳۴,۳۷۹	۱۰,۸۷۷	۴۲,۶۹۳,۲۰۶	۴۶۴,۳۷۴	۳۴۲	.	.	۱۱,۵۵۲	۴۰,۰۸۲,۶۲۲	۴۶۲,۰۴۶	۸۳۴	۴۲,۶۹۴,۳۴۵	۲۵,۶۰۷
متانول تن	۱,۳۵۹	۱۰۲,۱۲۰,۶۷۷	۱۴۰,۱۴۱	۲۵,۹۹۰	۱۳۲,۹۳۰,۳۲۲	۳,۴۵۳,۸۵۷	.	.	.	۲۵,۳۷۸	۱۳۱,۳۳۳,۰۸۴	۳,۳۳۲,۹۷۱	۱,۹۷۱	۱۳۲,۹۴۱,۱۴۷	۲۶۳,۰۳۷
آرگون تن	۶۱	۱۷۹,۱۳۱,۱۴۸	۱۰,۹۳۷	۷۶۰	۳۶۵,۳۸۸,۱۵۸	۳۰۱,۶۱۹	.	.	.	۸۰۸	۳۵۸,۶۹۸,۰۲۰	۱۵۰,۲۳۰	۱۲	۳۷۰,۶۱۵,۳۸۵	۳,۵۱۸
کود مایع ازته UAN تن	۶۷۷	۹۱,۰۴۵,۷۹۰	۶۱,۶۳۸	۱,۳۹۶	۱۵۲,۷۳۸,۳۹۵	۱۹۷,۹۳۶	.	.	.	۱,۳۵۷	۱۱۹,۵۰۶,۷۶۲	۱۵۰,۲۳۰	۷۱۶	۱۵۲,۷۳۹,۰۵۰	۱۰۹,۳۵۴
جمع کل			۱۰,۴۳۵,۹۰۱			۵۶,۸۵۷,۸۴۷						۳۵,۷۱۴,۱۵۴			۳۱,۵۷۹,۵۹۴

گردش مقداری - ریالی موجودی کالا (برآوردی)

شرح محصول واحد	برآورد دوره ۹ ماهه منتهی به ۱۴۰۴/۱۲/۲۹														
	موجودی اول دوره			تولید			تعدیلات			فروش			موجودی پایان دوره		
	مقدار	نرخ - ریال	بهای تمام شده - میلیون ریال	مقدار	نرخ - ریال	بهای تمام شده - میلیون ریال	مقدار	نرخ - ریال	بهای تمام شده - میلیون ریال	مقدار	نرخ - ریال	بهای تمام شده - میلیون ریال	مقدار	نرخ - ریال	بهای تمام شده - میلیون ریال
آمونیاک تن	۲,۳۵۱	۱۱۴,۷۷۲,۴۳۷	۲۶۹,۸۳۰	۳۷,۱۷۸	۲۴۷,۶۷۳,۵۹۶	۶,۷۳۱,۳۷۲	.	.	.	۳۷,۰۰۰	۲۲۶,۱۱۱,۶۶۷	۶,۳۷۵,۰۱۵	۲,۵۲۹	۲۴۷,۵۶۳,۴۶۴	۶۲۶,۰۸۸
اوره تن	۲۶۳,۶۸۴	۱۱۷,۱۸۲,۶۵۰	۳۰,۸۹۹,۱۹۰	۹۳۰,۱۸۲	۱۳۱,۳۳۳,۸۶۲	۱۳۲,۵۳۵,۵۳۷	.	.	.	۱,۱۵۲,۴۰۰	۱۲۸,۴۰۳,۴۸۱	۱۴۷,۹۷۳,۱۷۱	۳۱,۴۶۶	۱۳۱,۷۳۵,۷۸۴	۵,۴۶۳,۵۵۶
نیترا آمونیوم تن	۱	۶۸,۰۰۰,۰۰۰	۶۸	۱۴۳,۲۱۲	۱۳۸,۸۲۵,۹۶۵	۱۹,۸۸۲,۱۱۵	.	.	.	۱۴۳,۲۱۴	۱۳۸,۸۲۵,۴۷۰	۱۹,۸۸۲,۱۸۳	.	.	.

شرح	نوع ارز	سال مالی منتهی به ۱۴۰۳/۱۲/۳۰			دوره ۲ ماهه منتهی به ۱۴۰۳/۰۲/۳۱			برآورد دوره ۹ ماهه منتهی به ۱۴۰۳/۱۲/۲۹		
		نرخ میانگین تسعیر ارز	مبلغ ارزی	مبلغ ریالی-میلیون ریال	نرخ میانگین تسعیر ارز	مبلغ ارزی	مبلغ ریالی-میلیون ریال	نرخ میانگین تسعیر ارز	مبلغ ارزی	مبلغ ریالی-میلیون ریال
منابع ارزی طی دوره	دلار	۵۳۳,۲۹۷	۹۱,۴۶۳,۳۷۶	۴۸,۷۸۵,۷۵۷	۶۹۴,۰۳۴	۲۱,۸۹۰,۰۴۲	۱۵,۱۹۳,۴۳۶	۶۹۰,۰۰۰	۵۳,۶۴۳,۰۰۰	۳۶,۳۳۲,۹۸۰
منابع ارزی طی دوره	درهم	۱۳۲,۰۹۴	۶۵۰,۴۳۷,۱۴۸	۷۹,۴۱۳,۲۵۳	۱۸۸,۸۵۲	۷۴,۷۱۱,۹۴۵	۱۴,۱۰۹,۴۶۹	۱۸۹,۰۰۰	۷۳۴,۵۰۰,۰۰۰	۱۳۸,۸۳۰,۵۰۰
منابع ارزی طی دوره	یورو	۷۵۰,۷۹۳	۰	۰	۰	۰	۰	۰	۰	۰
مصارف ارزی طی دوره	دلار	۵۳۷,۷۴۱	۹۹,۳۶۷,۶۳۹	۵۳,۳۸۰,۳۷۹	۶۶۹,۰۱۴	۳۴,۶۳۳,۷۱۷	۱۶,۴۷۳,۶۱۶	۶۹۰,۰۰۰	۵۰,۰۰۰,۰۰۰	۳۴,۵۰۰,۰۰۰
مصارف ارزی طی دوره	درهم	۱۳۶,۴۵۱	۶۸۰,۹۳۳,۴۰۲	۸۶,۱۰۴,۵۹۹	۱۸۹,۰۲۸	۷۳,۴۳۵,۸۳۳	۱۳,۸۸۲,۱۶۵	۱۸۹,۰۰۰	۷۴۵,۰۰۰,۰۰۰	۱۴۰,۸۰۵,۰۰۰
مصارف ارزی طی دوره	یورو	۴۸۱,۳۹۶	۸۸۷,۶۸۸	۴۳۷,۳۳۰	۰	۰	۰	۰	۰	۰
داراییهای ارزی پایان دوره	دلار	۶۸۷,۳۹۰	۵,۸۹۷,۰۶۵	۴,۰۵۳,۵۸۴	۶۹۴,۳۹۹	۲,۷۳۵,۱۸۰	۱,۸۹۳,۰۹۰	۶۹۰,۰۰۰	۵,۳۶۷,۱۸۰	۳,۷۰۳,۳۵۴
داراییهای ارزی پایان دوره	درهم	۱۸۷,۱۷۳	۹۱,۳۶۰,۷۷۰	۱۷,۱۰۰,۱۷۸	۱۸۹,۰۵۴	۹۳,۶۳۶,۸۷۳	۱۷,۵۱۳,۳۷۱	۱۸۹,۰۰۰	۸۳,۱۳۶,۸۷۳	۱۵,۵۳۳,۸۶۸
داراییهای ارزی پایان دوره	یورو	۷۵۰,۷۹۳	۷۳۳,۰۳۹	۵۴۳,۸۴۵	۸۰۰,۷۹۴	۷۳۳,۰۳۹	۵۷۸,۹۹۷	۰	۷۳۳,۰۳۹	۰
منابع ارزی طی دوره	یوان	۰	۰	۰	۰	۰	۰	۰	۰	۰
مصارف ارزی طی دوره	یوان	۰	۰	۰	۰	۰	۰	۰	۰	۰

«جملات آینده‌نگر نشان‌دهنده انتظارات، باورها یا پیش‌بینی‌های جاری از رویدادها و عملکرد مالی است. این جملات در معرض ریسک‌ها، عدم قطعیت‌ها و مفروضات غیرقطعی قرار دارند. بنابراین نتایج واقعی ممکن است متفاوت از نتایج مورد انتظار باشند.»

توضیحات درخصوص وضعیت ارزی

منابع ارزی شرکت از محل فروش صادراتی تامین می‌گردد. شرکت متعهد به رفع تعهد ۱۰۰ درصدی بوده و طی سنوات قبل نیز بر مبنای ابلاغیه‌های بانک مرکزی ارز حاصل از صادرات خود را در سامانه‌های مورد تایید بانک مرکزی به فروش رسانیده است.

اطلاعات این فرم گزیده‌ای از اطلاعات گزارش تفسیری مدیریت می‌باشد که هیئت مدیره شرکت مطابق با مفاد دستورالعمل اجرایی افشای اطلاعات شرکتهای ثبت شده نزد سازمان موظف به ارائه آن در پیوست این اطلاعیه می‌باشد و این اطلاعات جایگزین گزارش مذکور نیست.

تشریح برنامه‌های شرکت جهت تکمیل طرح‌های توسعه

کلیه مبالغ درج شده به میلیون ریال می‌باشد

نام طرح	هزینه‌های برآوردی ریالی طرح - میلیون ریال	هزینه‌های برآوردی ارزی طرح	نوع ارز	هزینه‌های انجام شده تا تاریخ ۱۴۰۳/۰۲/۳۱ - میلیون ریال	هزینه‌های برآوردی تکمیل طرح - میلیون ریال	منابع تامین مالی		نرخ MPV IRR	درصد پیشرفت فیزیکی طرح در تاریخ ۱۴۰۳/۱۲/۳۰	درصد پیشرفت فیزیکی طرح در تاریخ ۱۴۰۳/۰۲/۳۱	درصد پیشرفت فیزیکی برآوردی طرح در تاریخ ۱۴۰۳/۱۲/۲۹	توضیحات
						ارزی	ریالی					
احداث کارخانه تولید کیسه‌های پلی پروپیلن	۲,۱۰۰,۰۰۰	۶,۰۰۰,۰۰۰	یورو	۱,۶۳۶,۰۰۰	۴۶۴,۰۰۰	۶,۰۰۰,۰۰۰	۲,۱۰۰,۰۰۰	۰	۵۳	۶۰	۱۰۰	توضیحات در تامین کیسه‌های صورت مالی ارائه شده است.

توضیحات درخصوص تشریح برنامه‌های شرکت جهت تکمیل طرح‌های توسعه

در رابطه با توسعه کسب و کار شرکت، و در راستای ایجاد کسب و کار پایدار و تکمیل زنجیره ارزش، در سنوات گذشته پیگیری‌های متعددی به منظور پیاده‌سازی و اجرای طرح‌های تولیدی مناسب، بهره‌ور و با سود آوری مناسب انجام و در اواسط سال ۱۴۰۰ نتایجاً طرح تولید کیسه‌های پروپیلن به تصویب هیأت مدیره شرکت رسید و با خرید زمین در منطقه ویژه اقتصادی شیراز عملیات اجرایی طرح مذکور توسط شرکت فرعی شروع گردید که پیرو آن در بخش مهندسی: انجام کامل مطالعات امکان‌سنجی، انجام بخش عمده مهندسی پایه و مهندسی تخصصی شامل تعیین مشخصات خرید تجهیزات و موجودی سازه‌های تولید و اداری؛ در بخش تدارکات: سفارش خرید تجهیزات و موجودی سازه‌های تولید و اداری؛ در بخش اجرا: تسطیح زمین، دیوار گذاری، زیر سازی و اجرای فونداسیون سالن تولید، اجرای بخشی از سازه سالن تولید انجام گردیده است. علیهذا بر اساس آخرین گزارش واحد فنی، برای پروژه تولید کیسه‌های پروپیلن به میزان ۴.۲ میلیون یورو و ۱.۶۳۶ میلیارد ریال هزینه شده و تاکنون ۶۰٪ پیشرفت فیزیکی داشته است، پیگیری‌ها به منظور اتمام طرح در جریان می‌باشد که برآورد می‌گردد تا پایان آذر ماه ۱۴۰۴ به بهره‌برداری برسد. با امان نظر به رسالت قانونی شرکت پتروشیمی شیراز و در رعایت حقوق ذینفعان و صرفه و صلاح سهامداران محترم، مالکیت کارخانه تولید کیسه‌های پلی پروپیلن طبق مصوبه هیأت مدیره به شرکت اصلی منتقل گردید.

وضعیت شرکت‌های سرمایه‌پذیر

کلیه مبالغ درج شده به میلیون ریال می‌باشد

نام شرکت		سال مالی منتهی به ۱۴۰۲/۱۲/۳۰				دوره ۲ ماهه منتهی به ۱۴۰۴/۰۲/۳۱				برآورد دوره ۹ ماهه منتهی به ۱۴۰۴/۱۲/۲۹			
درصد مالکیت	بهای تمام شده	سال مالی شرکت سرمایه پذیر	درآمد سرمایه گذاری - میلیون ریال	درصد مالکیت	بهای تمام شده	درآمد هر سهم	درآمد نقدی هر سهم	درآمد سرمایه گذاری - میلیون ریال	درصد مالکیت	بهای تمام شده	درآمد هر سهم	درآمد نقدی هر سهم	درآمد سرمایه گذاری - میلیون ریال
۱۰۰	۲,۰۰۰	۱۴۰۴/۱۲/۲۹	۰	۱۰۰	۲,۰۰۰	۰	۰	۰	۱۰۰	۲,۰۰۰	۰	۰	۰

شرکت خدمات فنی مهندسی گسترش پتروشیمی شیراز

توضیحات در خصوص وضعیت شرکت های سرمایه پذیر

شرکت در زمینه تامین نیروی انسانی (عمدتا تامین نیروی انسانی جهت شرکت اصلی) فعالیت می نماید. صورت مالی حسابرسی شده شرکت مذکور در سایت کدال در دسترس عموم قرار می گیرد.
«جملات آینده نگر نشان دهنده انتظارات، باورها یا پیش بینی های جاری از رویدادها و عملکرد مالی است. این جملات در معرض ریسک ها، عدم قطعیت ها و مفروضات غیر قطعی قرار دارند. بنابراین نتایج واقعی ممکن است متفاوت از نتایج مورد انتظار باشند.»
اطلاعات این فرم گزیده ای از اطلاعات گزارش تفسیری مدیریت می باشد که هیئت مدیره شرکت مطابق با مفاد دستورالعمل اجرایی افشای اطلاعات شرکتهای ثبت شده نزد سازمان موظف به ارائه آن در پیوست این اطلاعیه می باشد و این اطلاعات جایگزین گزارش مذکور نیست.

سایر درآمدهای عملیاتی

کلیه مبالغ درج شده به میلیون ریال می باشد

شرح	سال مالی منتهی به ۱۴۰۲/۱۲/۳۰	دوره ۲ ماهه منتهی به ۱۴۰۴/۰۲/۳۱	برآورد دوره ۹ ماهه منتهی به ۱۴۰۴/۱۲/۲۹
سود ناشی از تسعیر دارایی های ارزی عملیاتی	۶,۹۶۵,۹۸۷	۰	۰
درآمد پیش دریافت های ضبط شده	۸,۷۳۵	۰	۰
ماهه التفاوت نرخ گازها	۳۳,۷۹۳,۱۲۲	۰	۰
جمع	۳۰,۷۶۷,۸۴۴	۰	۰

سایر هزینه های عملیاتی

کلیه مبالغ درج شده به میلیون ریال می باشد

شرح	سال مالی منتهی به ۱۴۰۲/۱۲/۳۰	دوره ۲ ماهه منتهی به ۱۴۰۴/۰۲/۳۱	برآورد دوره ۹ ماهه منتهی به ۱۴۰۴/۱۲/۲۹
هزینه جذب نشده	۸۰۹,۹۶۶	۰	۰
زیان کاهش ارزش	۹۹,۲۰۹	۰	۰
جمع	۹۰۹,۱۷۵	۰	۰

منابع تامین مالی

کلیه مبالغ درج شده به میلیون ریال می باشد

محل تامین	نرخ سود	مانده اول دوره تسهیلات ارزی و ریالی (میلیون ریال)	منابع تامین مالی شرکت در دوره ۲ ماهه منتهی به ۱۴۰۴/۰۲/۳۱				
			مانده پایان دوره (اصل و فرع)		مانده پایان دوره به تفکیک سررسید		
			ریالی	نوع ارز	مبلغ ارزی	معادل ریالی تسهیلات ارزی (میلیون ریال)	
تسهیلات دریافتی از بانکها	۲۳	۲۵,۹۵۵,۲۰۵	۳۳,۴۷۳,۲۹۷	۰	۰	۲۳,۴۷۳,۲۹۷	۰
تسهیلات تسویه شده از ابتدای سال مالی تا پایان دوره		۰					
جمع		۲۵,۹۵۵,۲۰۵	۳۳,۴۷۳,۲۹۷	۰	۰	۲۳,۴۷۳,۲۹۷	۰

محل تامین	نرخ سود	مانده اول دوره تسهیلات ارزی و ریالی (میلیون ریال)	منابع تامین مالی شرکت در دوره ۲ ماهه منتهی به ۱۴۰۴/۰۲/۳۱				
			مانده پایان دوره (اصل و فرع)		مانده پایان دوره به تفکیک سررسید		
			ریالی	نوع ارز	مبلغ ارزی	معادل ریالی تسهیلات ارزی (میلیون ریال)	
تسهیلات دریافتی از بانکها	۲۳	۲۵,۹۵۵,۲۰۵	۳۳,۴۷۳,۲۹۷	۰	۰	۲۳,۴۷۳,۲۹۷	۰
تسهیلات تسویه شده از ابتدای سال مالی تا پایان دوره		۰					
جمع		۲۵,۹۵۵,۲۰۵	۳۳,۴۷۳,۲۹۷	۰	۰	۲۳,۴۷۳,۲۹۷	۰

منابع تامین مالی شرکت در دوره ۳ ماهه منتهی به ۱۴۰۴/۰۳/۳۱

محل تامین	نرخ سود	مانده اول دوره تسهیلات ارزی و ریالی (میلیون ریال)	مانده پایان دوره (اصل و فرع)				ریالی
			ارزی				
			معادل ریالی تسهیلات ارزی (میلیون ریال)	مبلغ ارزی	نوع ارز	سررسید	
							انتقال به دارایی
							هزینه مالی دوره
							۰
							۱,۵۵۸,۴۲۵

منابع تامین مالی (برآوردی)

کلیه مبالغ درج شده به میلیون ریال می باشد

برآورد منابع تامین مالی شرکت در دوره ۹ ماهه منتهی به ۱۴۰۴/۱۲/۲۹

محل تامین	نرخ سود	مانده اول دوره تسهیلات ارزی و ریالی (میلیون ریال)	مانده پایان دوره (اصل و فرع)				ریالی
			ارزی				
			معادل ریالی تسهیلات ارزی (میلیون ریال)	مبلغ ارزی	نوع ارز	سررسید	
							انتقال به دارایی
							هزینه مالی دوره
							۰
							۱۱,۰۰۴,۶۸۲
							۲۴,۲۹۲,۸۳۰
							۴۰,۶۹۳,۶۴۴
							۲۴,۲۹۲,۸۳۰
							۲۲,۳۰۰,۰۰۰
							۴۰,۶۹۳,۶۴۴
							۲۲,۴۷۲,۲۹۷
							۰
							۰
							۱۱,۰۰۴,۶۸۲
							۲۴,۲۹۲,۸۳۰
							۴۰,۶۹۳,۶۴۴
							۲۴,۲۹۲,۸۳۰
							۴۰,۶۹۳,۶۴۴
							۲۲,۴۷۲,۲۹۷
							۰
							۱۱,۰۰۴,۶۸۲

منابع تامین مالی (برآوردی پایان سال آینده)

توضیحات در خصوص جزئیات منابع تامین مالی شرکت در پایان دوره

تسهیلات دریافتی از بانک های عامل، بصورت ریالی، جهت سرمایه در گردش و با نرخ ۲۳ درصد سالانه دریافت گردیده است. برآورد دریافت تسهیلات ریالی و ارزی طی نه ماهه پایانی سال ۱۴۰۴ جهت سرمایه در گردش و همچنین در صورت اجرایی شدن طرح های در دست بررسی می باشد.

برآورد شرکت از برنامه های تامین مالی و تغییرات هزینه های مالی شرکت

برنامه شرکت دریافت تسهیلات ریالی و ارزی در صورت اجرایی شدن طرح های در دست بررسی می باشد.

سایر درآمدها و هزینه های غیرعملیاتی - درآمد سرمایه گذاری ها

کلیه مبالغ درج شده به میلیون ریال می باشد

شرح	سال مالی منتهی به ۱۴۰۳/۱۲/۳۰	دوره ۳ ماهه منتهی به ۱۴۰۴/۰۳/۳۱	برآورد دوره ۹ ماهه منتهی به ۱۴۰۴/۱۲/۲۹
جمع	۰	۰	۰

سایر درآمدها و هزینه های غیرعملیاتی - اقلام متفرقه

کلیه مبالغ درج شده به میلیون ریال می باشد

شرح	سال مالی منتهی به ۱۴۰۲/۱۲/۳۰	دوره ۲ ماهه منتهی به ۱۴۰۴/۰۳/۳۱	برآورد دوره ۹ ماهه منتهی به ۱۴۰۴/۱۲/۲۹
فروش اجناس مازاد و ارائه خدمت	۴۶۲,۰۱۵	۰	۱,۶۰۰,۰۰۰
سود سپرده بانکی و گواهی سپرده	۸,۶۰۶,۱۹۸	۱,۰۱۶,۲۱۵	۰
هزینه تعهد و پس انداز کارکنان	(۲۰,۰۹۸,۰۳۵)	(۶,۵۹۸,۹۳۳)	(۱۳,۹۶۱,۰۷۸)
سود(زیان) حاصل از تسعیر دارایی ها و بدهی های ارزی	۱,۹۳۴,۶۳۳	۴۳۶,۹۶۸	۰
اقلام متفرقه	۷۱۷,۶۲۰	(۲,۲۳۴,۱۸۴)	۰
سود سهام	۹۳,۲۸۷	۰	۵,۶۵۳,۱۹۹
جمع	(۸,۲۸۴,۱۹۳)	(۷,۳۶۹,۹۳۳)	(۶,۷۰۸,۸۷۹)

برنامه شرکت در خصوص تقسیم سود

کلیه مبالغ درج شده به میلیون ریال می باشد

مبلغ سود انباشته پایان سال مالی گذشته	سود سهام پیشنهادی هیئت مدیره در سال مالی گذشته	مبلغ سود خالص سال مالی گذشته	سود سهام مصوب مجمع سال مالی گذشته	پیشنهاد هیئت مدیره در خصوص درصد تقسیم سود سال مالی جاری
۲۰۳,۷۰۱,۰۳۷	۸,۰۳۷,۳۷۰	۸۰,۲۷۳,۷۰۲	۰	۱۰

سایر برنامه های با اهمیت شرکت

برآورد دوره ۹ ماهه منتهی به ۱۴۰۴/۱۲/۲۹	با توجه به انتقال کلیه داراییها و تجهیزات کارخانه تولید کیسه های پلی پروپیلن از شرکت فرعی به شرکت اصلی و ادامه انجام کار، پیش بینی می گردد پروژه مذکور طی سال جاری به بهره برداری برسد.
--	---

سایر توضیحات با اهمیت

شرکت امکان سنجی هایی به منظور ایجاد طرح های تولیدی به منظور توسعه کسب و کار در دست اقدام دارد که در صورت اجرایی شدن آنها مراتب از طریق سایت کدال اطلاع رسانی می گردد. در بخش سایر درآمدها و هزینه های غیر عملیاتی - اقلام متفرقه ، برآورد فروش اجناس مازاد مربوط به برجیدن تجهیزات منطقه ۱ شرکت (از سرویس خارج می باشد) است.
«جملات آینده نگر نشان دهنده انتظارات، باورها یا پیش بینی های جاری از رویدادها و عملکرد مالی است. این جملات در معرض ریسک ها، عدم قطعیت ها و مفروضات غیرقطعی قرار دارند. بنابراین نتایج واقعی ممکن است متفاوت از نتایج مورد انتظار باشند.»



شرکت پتروشیمی شیراز (سهامی عام)

گزارش تفسیری مدیریت

پیوست صورت‌های مالی دوره سه ماهه منتهی به ۳۱ خرداد ۱۴۰۴

مقدمه

در اجرای بند ۱ ماده ۷ دستورالعمل اجرایی افشای اطلاعات شرکت‌های ثبت شده نزد سازمان بورس و اوراق بهادار (مصوب ۱۳۸۶/۰۵/۰۳ و اصلاحیه‌های بعدی هیأت مدیره سازمان بورس و اوراق بهادار)، گزارش تفسیری مدیریت شرکت پتروشیمی شیراز (سهامی عام) برای صورت‌های مالی میان‌دوره‌ای سه ماهه منتهی به ۳۱ خرداد ۱۴۰۴ به شرح ذیل تقدیم می‌گردد. گزارش تفسیری مدیریت، یک عنصر مهم در اطلاع رسانی به بازار سرمایه، متمم و مکمل صورتهای مالی است و باید همراه با صورتهای مالی ارائه شود. گزارش تفسیری مدیریت اطلاعاتی درباره چشم انداز واحد تجاری و "سایر اطلاعاتی که در صورتهای مالی ارائه نشده‌اند"، فراهم می‌کند و همچنین به عنوان مبنایی برای درک اهداف مدیریت و راهبردهای مدیریت برای دستیابی به آن اهداف بکار می‌رود. در گزارش تفسیری مدیریت، همچنین عوامل و روندهای اصلی که احتمال دارد عملکرد، وضعیت و پیشرفت واحد تجاری را تحت تأثیر قرار دهند، تشریح می‌شود. جملات آینده نگر نشان دهنده انتظارات، باورها یا پیش‌بینی‌های جاری از رویدادها و عملکرد مالی آتی است. این جملات در معرض ریسک‌ها، عدم قطعیت‌ها و مفروضات غیر قطعی قرار دارند. بنابراین نتایج واقعی ممکن است متفاوت از نتایج مورد انتظار باشند.

اعضاء هیأت مدیره	نام نماینده اشخاص حقوقی	سمت
شرکت بازرگانی و تجارت هامون سپاهان (سهامی خاص)	آقای امین محمدی می آبادی	رئیس هیأت مدیره - غیر موظف
شرکت گروه گسترش نفت و گاز پارسیان (سهامی عام)	آقای بابک پور کیا	مدیر عامل و نائب رئیس هیأت مدیره - موظف
شرکت سرمایه گذاری هامون سپاهان (سهامی عام)	آقای مهدی شفیعی	مدیر بازرگانی و عضو هیأت مدیره - موظف
شرکت سرمایه گذاری مدبران اقتصاد (سهامی خاص)	آقای ولی‌اله ولی‌نیا	عضو هیأت مدیره - غیر موظف
شرکت صنایع پتروشیمی خلیج فارس (سهامی عام)	خانم زهره مجیدنیا	عضو هیأت مدیره - غیر موظف

صفحه	عنوان
۴	ماهیت کسب و کار
۲۱	نقشه راه فناوری شرکت
۲۲	گزارش پایداری
۳۰	مهم‌ترین منابع، مصارف ریسک‌ها و روابط
۳۲	نتایج عملکرد و چشم اندازها
۳۶	مهم‌ترین معیارها و شاخص‌های عملکرد
۴۳	برنامه‌ریزی و پیش‌بینی‌ها

شرکت پتروشیمی شیراز
(سهامی عام)

ماهیت کسب‌وکار

تاریخچه فعالیت

شرکت پتروشیمی شیراز (سهامی عام) در تاریخ ۱۸ اسفند ۱۳۴۳ به صورت شرکت سهامی خاص تاسیس شده و تحت شماره ۹۷۹۷ در تاریخ ۱۱ فروردین ۱۳۴۴ در اداره ثبت شرکت‌ها و مالکیت صنعتی تهران به ثبت رسیده است. در تاریخ ۲۶ اسفند ۱۳۷۲ مرکز اصلی شرکت از تهران به شیراز انتقال یافت و تحت شماره ۲۴ در اداره ثبت شرکت‌ها و موسسات غیر تجاری شیراز به ثبت رسیده و متعاقباً در تاریخ ۲۱ مرداد ۱۳۹۳ به شماره ثبت ۴۰۱۹۰ تغییر یافت. شرکت در سال ۱۳۸۳ در بورس اوراق بهادار تهران با نماد "شیراز" پذیرفته شده است. در حال حاضر، شرکت پتروشیمی شیراز جزو واحدهای تجاری فرعی شرکت گروه گسترش نفت و گاز پارسیان (سهامی عام) بوده و کنترل کننده نهایی آن، شرکت سرمایه‌گذاری غدیر (سهامی عام) می‌باشد. مرکز اصلی شرکت (محل کارخانه) در شیراز، کیلومتر ۶ جاده پل خان- سد درودزن کدپستی ۷۳۴۹۱۳۱۷۳۶ واقع است.

شرکت پتروشیمی شیراز به‌عنوان اولین واحد تولیدی صنایع پتروشیمی ایران در راستای تولید محصول باکیفیت، جهت رفع نیازهای کشور و تامین مواد اولیه استراتژیک جهت صنایع پایین دستی و کشاورزی در سال ۱۳۴۳ و به‌منظور تولید کودهای شیمیایی از ته آغاز به فعالیت نمود. شروع به کار شرکت با بهره‌برداری از ۴ واحد تولید آمونیاک، اوره، اسید نیتریک و نیترات آمونیوم و نیز واحد تامین سرویس‌های جانبی (آب، برق، بخار و هوای فشرده) توأم بوده و پس از آن با توجه به نیاز کشور، طرح‌های توسعه متعددی از جمله واحدهای اوره و آمونیاک منطقه ۲ به همراه واحد متانول و آرگون به مرحله اجرا درآمده است. با ادامه روند توسعه و به دنبال خارج ساختن واحدهای قدیمی از چرخه تولید، طرح اوره و آمونیاک سوم پتروشیمی شیراز در ابتدای سال ۱۳۹۵ به بهره‌برداری رسید. با بهره‌برداری از این طرح سالانه ۶۷۶،۵۰۰ تن آمونیاک و ۱،۰۷۲،۰۰۰ تن اوره به تولیدات شرکت اضافه گردید که نقش مهمی در تامین نیازهای کشور و همچنین عرضه به بازارهای جهانی داشته است. در حال حاضر ظرفیت اسمی واحدهای تولیدی شرکت برابر با ۳،۳۱۷،۷۲۰ تن در سال می‌باشد.

به‌منظور پشتیبانی واحدهای تولیدی و نیز ارتقاء سطح مهارت‌های کارکنان و همچنین فراهم نمودن محیطی ایمن، تسهیلات زیر در شرکت فراهم گردیده است.

- ✓ کارگاه مرکزی مجتمع با بهره‌گیری از تجهیزات مدرن و پیشرفته وظیفه تعمیر و نگهداری دستگاه‌ها و تأسیسات را به عهده دارد.
- ✓ مرکز آموزش شرکت نیز با برگزاری دوره‌های آموزشی الکترونیک، کامپیوتر، مکانیک، برق، و بسیاری از رشته‌های موردنیاز دیگر، وظیفه آموزش و ارتقاء سطح علمی کارکنان را عهده‌دار است.
- ✓ اداره ایمنی و آتش‌نشانی شرکت با بهره‌گیری از کارکنان ماهر و کارآزموده و نیز تجهیزات لازم، تامین ایمنی کارکنان، تأسیسات و مقابله با حوادث احتمالی را به عهده دارد.
- ✓ مراقبت‌های بهداشتی و پزشکی کارکنان در مقابل حوادث و سوانح و مراقبت‌های دوره‌ای برنامه ریزی شده نیز توسط درمانگاه شرکت انجام می‌شود.

در همین راستا با تکیه بر دانش و توانایی‌های موجود در شرکت پتروشیمی شیراز، این شرکت از سال ۱۳۹۰ با هدف دستیابی به خودکفایی فنی و صنعتی، ایجاد و انتقال تکنولوژی از طریق ارائه و انجام عملیات طراحی و مهندسی، مشاوره، نظارت و مشارکت در طرح‌های مختلف صنایع نفت، گاز و پتروشیمی کشور اقدام به تاسیس شرکت خدمات فنی مهندسی گسترش پتروشیمی شیراز (سهامی خاص) به‌عنوان شرکت فرعی به‌منظور انجام خدمات پیمانکاری شرکت اصلی و سایر شرکت‌های فعال در زمینه نفت، گاز و پتروشیمی نمود.

نام شرکت	نوع شرکت	سال مالی	درصد مالکیت	بهای تمام شده - میلیون ریال
خدمات فنی و مهندسی گسترش پتروشیمی شیراز	سهامی خاص	پایان اسفند	۱۰۰ درصد	۲۰۰۰

❖ موضوع فعالیت شرکت

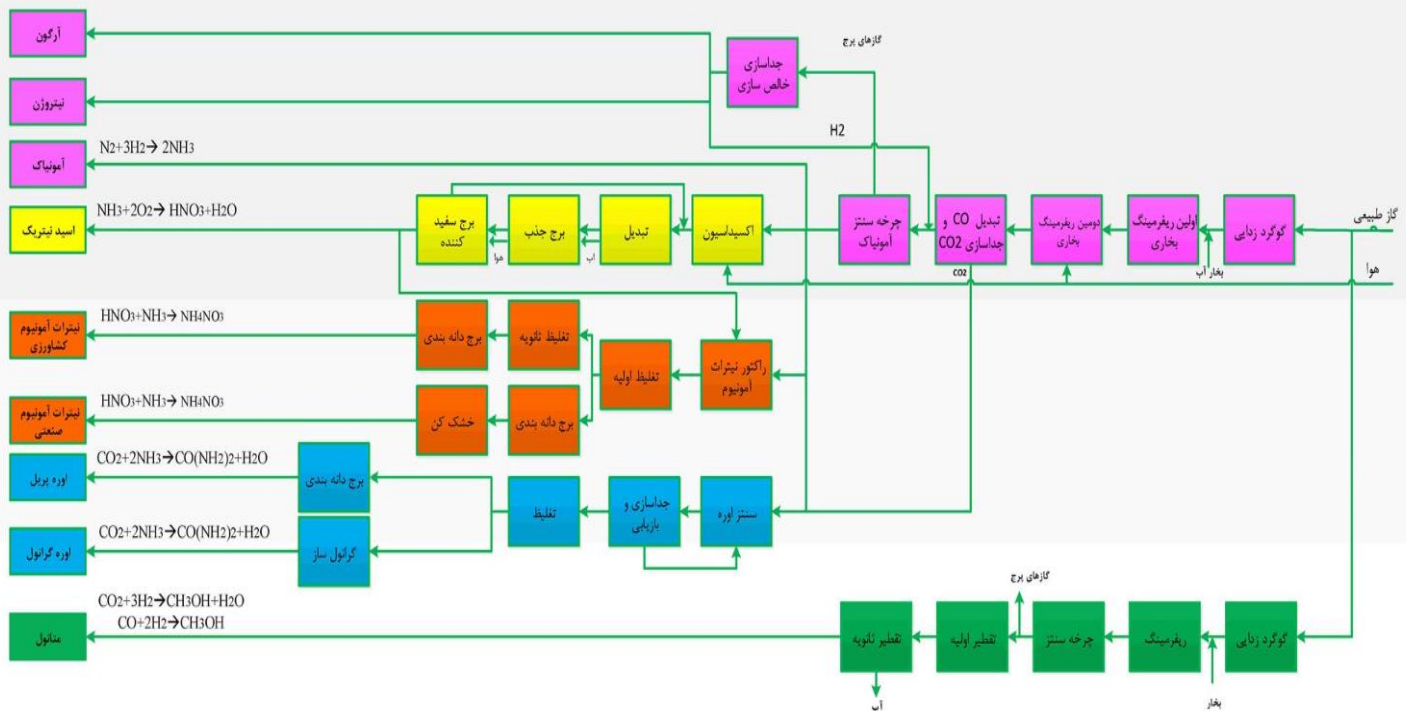
موضوع فعالیت شرکت مطابق با ماده ۲ اساسنامه عبارت است از: احداث، راه‌اندازی و بهره‌برداری کارخانجات صنعتی به منظور تولید، بازاریابی، فروش، صدور محصولات پتروشیمی، ذخیره، واردات و صادرات و تبدیل کلیه مواد معدنی، شیمیائی و پتروشیمیائی و فرآورده‌های فرعی و مشتقات ذیربط آن‌ها.

فعالیت اصلی شرکت پتروشیمی شیراز (سهامی عام) "شرکت اصلی" طی دوره مالی مورد گزارش، تولید انواع کود اوره، آمونیاک، متانول، آرگون، نیترات، اسید نیتریک و کود مایع ازته (UAN) بوده است.

تکنولوژیهای تولید محصول:

ردیف	تکنولوژی	مواد اولیه	محصولات	لیسانس /کشور
۱	تکنولوژی تولید آمونیاک منطقه ۲	گاز طبیعی، هوا	آمونیاک ، CO ₂	ICI انگلیس
۲	تکنولوژی تولید اوره منطقه ۲	آمونیاک ، CO ₂	اوره	استامی کرین، هلند
۳	تکنولوژی تولید اسید نیتریک	آمونیاک، هوا	اسید نیتریک	گرانداپارویز، فرانسه
۴	تکنولوژی تولید نیترات آمونیوم	آمونیاک ، اسید نیتریک	نیترات آمونیوم کشاورزی، صنعتی	کالتنباخ، فرانسه
۵	تکنولوژی تولید آرگون	گاز برج واحد آمونیاک	آرگون	ایرلیکوئید، فرانسه
۶	تکنولوژی تولید متانول	گاز طبیعی	متانول	لورگی ، آلمان
۷	تکنولوژی تولید آمونیاک منطقه ۳	گاز طبیعی، هوا	آمونیاک ، CO ₂	آمونیاکازاله سوئیس
۸	تکنولوژی تولید اوره منطقه ۳	آمونیاک ، CO ₂	اوره	تویو ژاپن

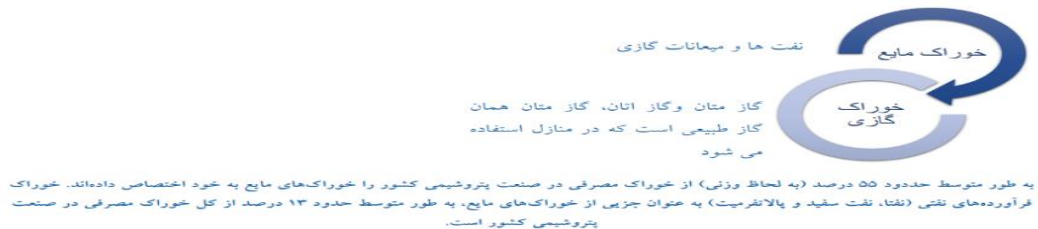
در شماتیک زیر فرایند تولید انواع محصولات شرکت پتروشیمی شیراز نمایش داده شده است.



❖ مواد اولیه

در ایران تمام تولیدکننده‌های اوهره از گاز طبیعی جهت تولید اوهره و آمونیاک استفاده می‌کنند.

خوراک های پتروشیمی



مواد اولیه تولید شرکت عمدتاً گاز مصرفی می‌باشد که از طریق خط لوله سراسری و از شرکت ملی گاز ایران (شرکت گاز استان فارس) تامین می‌گردد. نرخ گاز طی سال مورد گزارش بر مبنای قبوض ابلاغی شرکت گاز استان فارس محاسبه گردیده است.

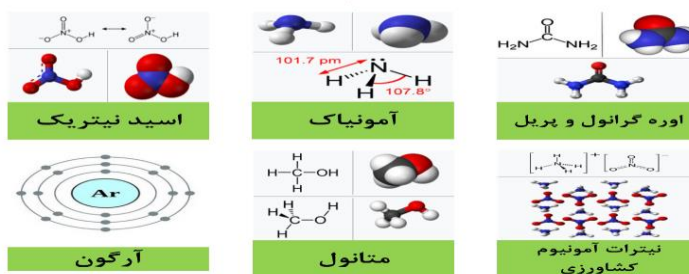
واحد اندازه‌گیری	۱۴۰۳		۱۴۰۴		ماه
	گاز سوخت (ریال) بر مبنای قبوض	نرخ گاز خوراک (ریال) بر مبنای قبوض	گاز سوخت (ریال) بر مبنای قبوض	نرخ گاز خوراک (ریال) بر مبنای قبوض	
متر مکعب	۲۷,۹۵۸	۴۶,۶۹۸	۷۷,۴۱۹	۱۰۴,۷۹۹	فروردین
	۲۸,۰۱۹	۴۹,۱۳۴	۶۲,۸۷۹	۹۷,۲۴۶	اردیبهشت
	۲۹,۴۸۰	۵۶,۰۲۵	۵۸,۳۴۸	۱۰۰,۲۷۹	خرداد

شرح	نام ماده اولیه	میزان مصارف-متر مکعب	مبلغ-میلیون ریال	میانگین نرخ-ریال	تامین کننده
سه ماهه اول ۱۴۰۴	گاز خوراک	۲۰۸,۲۵۴,۷۴۵	۱۸,۸۵۶,۶۷۶	۹۰,۵۴۶	شرکت گاز استان فارس
	گاز سوخت	۲۲۲,۳۹۸,۳۹۹	۱۶,۲۹۳,۳۰۲	۷۳,۲۶۲	
سال ۱۴۰۳	گاز خوراک	۶۵۰,۶۲۳,۵۹۴	۴۷,۷۶۱,۱۷۳	۷۳,۴۰۸	
	گاز سوخت	۷۷۵,۴۲۹,۴۰۶	۳۹,۷۴۳,۵۹۹	۵۱,۲۵۴	
سال ۱۴۰۲	گاز خوراک	۸۷۶,۵۸۹,۹۴۹	۵۹,۹۳۵,۵۸۸	۶۸,۳۷۴	
	گاز سوخت	۸۷۹,۸۸۳,۶۷۲	۴۰,۳۱۸,۳۰۳	۴۵,۷۰۹	

پیرو افشای اطلاعات مورخ ۱۴۰۴/۰۴/۲۵ در سامانه کدال، بر مبنای ابلاغیه شماره ۲۶۰۵۵ مورخ ۱۴۰۴/۰۴/۲۳ از سوی معاونت برنامه ریزی وزارت نفت، قیمت گاز طبیعی شرکت‌های پتروشیمی طی بازه سه ماهه منتهی به ۳۱ خرداد ماه ۱۴۰۴ ابلاغ و توسط شرکت در حساب‌ها محاسبه و اعمال گردیده است.

سایر مواد مصرفی از قبیل برق، بخار و سرویس‌های جانبی پشتیبانی، توسط نیروگاه مجتمع تولید می‌گردد. تامین کنندگان عمده کیسه مصرفی مورد نیاز نیز عمدتاً شرکت‌های پلی اتیلن تک سیرجان، گلستان بافت و گلستان کیسه آذربایجان می‌باشند. کیسه مصرفی شامل کیسه ۵۰ کیلویی (عمدتاً جهت بسته بندی نترات آمونیوم و اوره کشاورزی داخلی) و کیسه جامبو جهت بسته بندی محصولات صادراتی می‌باشد. به منظور تامین کیسه مورد نیاز محصولات شرکت، با برنامه‌ریزی‌های صورت پذیرفته زمینی در منطقه ویژه اقتصادی شیراز جهت راه اندازی کارخانه تولید کیسه‌های پلی پروپیلن خریداری گردید. علیهذا نظر به افشای اطلاعات مورخ ۱۴۰۴/۰۲/۲۷ در سامانه کدال مبنی بر انتقال کلیه تجهیزات و دارایی‌های پروژه به شرکت اصلی، اصلاح نقشه‌های مهندسی، روند ترخیص تجهیزات اصلی پروژه از گمرک منطقه ویژه اقتصادی شیراز و پیگیری مستمر مدیریت شرکت، پیش بینی اتمام پروژه آذر ماه ۱۴۰۴ می‌باشد.

محصولات تولیدی:



کود مایع ازته (UAN)

- ✓ **کود اوره گرانول و پریل:** اوره یک ترکیب آلی با فرمول شیمیایی CH_4N_2O از جمله کودهای نیتروژن دار جامد مورد استفاده در کشاورزی است که بی رنگ، بی بو و با قابلیت حل شوندگی بالا در آب است. از اوره به صورت گسترده در کودهای شیمیایی به عنوان یک منبع غنی و مناسب نیتروژن استفاده می‌شود. سایر کاربردهای اوره به صورت مصارف صنعتی و عمدتاً در تولید ملامین و رزین‌های ملامین می‌باشد. تفاوت تولید اوره پریل و گرانول در ابعاد و اندازه آن می‌باشد. در حال حاضر بیش از ۹۰ درصد اوره تولیدی در جهان به مصرف کشاورزی می‌رسد.
- ✓ **آمونیاک:** آمونیاک مهم‌ترین ترکیب هیدروژنی عنصر ازت می‌باشد که از تجزیه مواد آلی ایجاد می‌گردد. بیشترین موارد استفاده آمونیاک درون واحدی است که در تهیه اوره، نترات و اسید نیتریک استفاده می‌شود.
- ✓ **متانول:** ماده‌ای سبک و فرار است که در تولید محصولاتی همچون حلال‌ها، رنگ‌ها، پلاستیک‌ها، ضدیخ‌ها و رزین ملامین و در تهیه MTBE جهت ارتقا درجه آرام‌سوزی بنزین استفاده می‌شود.
- ✓ **اسید نیتریک:** این محصول اسید قوی و مایعی خورنده است که برای تهیه کودهای شیمیایی و انواع نمک‌های نیتراته، تولید نترات‌های معدنی و آلی و صنایع پلاستیک‌سازی، اسیدشویی تجهیزات صنعتی، آبکاری و خالص سازی فلزات با ارزش کاربرد دارد.
- ✓ **نترات آمونیوم:** نوعی کود شیمیایی است که برای نیتراته کردن خاک، جهت کشاورزی بکار می‌رود.
- ✓ **آرگون:** این محصول عموماً جهت پر کردن حباب‌های لامپ‌ها و پنجره‌های دوجداره، تصفیه زیرکونیوم، شستن فلزهای مذاب بمنظور جدا کردن گازهای حل شده و گاز محافظ قوس الکتریکی در جوشکاری به کار می‌رود.
- ✓ **کود مایع ازته (UAN):** این محصول در میان شرکت‌های موجود در منطقه خلیج فارس به صورت انحصاری در اختیار شرکت پتروشیمی شیراز می‌باشد و دارای قابلیت جذب بهتر در زمین‌های کشاورزی، حمل و نقل و انبارداری راحت‌تر، تلفات و ضایعات کمتر، ضریب شوری پایین‌تر، امکان‌پذیری افزودن سموم کشاورزی و سایر ریزمغذی‌ها و استفاده از زیرساخت‌های آبیاری قطره‌ای جهت توزیع در زمین و همچنین مزیت رقابتی بهتر جهت استفاده در شرایط خشکسالی می‌باشد.

❖ تولید:

وضعیت تولید محصولات شرکت در دوره مورد گزارش و مقایسه با سال قبل به شرح جدول زیر می باشد.

ارقام (تن)

نام محصول	درصد نسبت به کل تولید	ظرفیت اسمی سالانه	تولید سه ماهه اول ۱۴۰۴		تولید سه ماهه اول ۱۴۰۳		درصد تغییرات نسبت به دوره مشابه	درصد تحقق نسبت به ظرفیت اسمی	درصد تولید دوره مورد گزارش نسبت به سال ۱۴۰۳	
			مقدار	درصد	مقدار	درصد			مقدار	درصد
اوره	۴۷٪	۱,۵۶۷,۵۰۰	۳۸۳,۷۱۱	۲۴٪	۴۴۹,۳۶۵	۱۵٪	-۱۵٪	۱,۲۶۴,۴۲۹	۳۰٪	
آمونیاک	۳۱٪	۱,۰۷۲,۵۰۰	۲۵۲,۴۳۹	۲۴٪	۳۰۰,۱۰۰	۱۶٪	-۱۶٪	۸۷۰,۸۶۶	۲۹٪	
اسید نیتریک	۱۲٪	۳۴۱,۲۲۰	۹۶,۱۹۲	۲۸٪	۹۲,۷۱۱	۴٪	۴٪	۳۵۷,۹۶۹	۲۷٪	
نیترات آمونیوم	۷٪	۲۱۴,۵۰۰	۵۶,۶۱۸	۲۶٪	۵۷,۰۳۱	۱٪	-۱٪	۲۱۶,۱۸۷	۲۶٪	
متانول	۳٪	۸۴,۰۰۰	۲۵,۹۹۰	۳۱٪	۲۵,۰۰۳	۴٪	۴٪	۶۹,۳۶۱	۳۸٪	
آرگون	۰.۱٪	۵,۰۰۰	۷۶۵	۱۵٪	۱,۰۷۱	-۲۹٪	-۲۹٪	۳,۶۵۸	۲۱٪	
کود مایع ازته	۰.۲٪	۳۳,۰۰۰	۱,۲۹۶	۴٪	۹۹۵	۳۰٪	۳۰٪	۵,۶۴۵	۲۳٪	
جمع	۱۰۰٪	۳,۳۱۷,۷۲۰	۸۱۷,۰۱۱	۲۵٪	۹۲۶,۲۷۶	-۱۲٪	-۱۲٪	۲,۷۸۸,۰۱۵	۲۹٪	

مقدار تولیدات شرکت در دوره مورد گزارش در مقایسه با دوره مشابه قبل، کاهش ۱۲ درصدی داشته است.

❖ درآمد عملیاتی:

شرح محصول	سه ماهه اول ۱۴۰۴			درصد از کل (دوره مورد گزارش)			سه ماهه اول ۱۴۰۳			تغییرات نسبت به دوره قبل			درصد فروش دوره مورد گزارش از فروش سال قبل		
	مقدار	نرخ متوسط هر کیلوگرم	مبلغ	مقدار	نرخ متوسط هر کیلوگرم	مبلغ	مقدار	نرخ	مبلغ	مقدار	نرخ	مبلغ	مقدار	نرخ متوسط هر کیلوگرم	مبلغ
داخلی:	تن	ریال	میلیون ریال	درصد	تن	ریال	میلیون ریال	درصد	تن	ریال	میلیون ریال	درصد	تن	ریال	میلیون ریال
اوره	۱۱۵,۸۹۱	۲۳۵,۶۸۱	۲۷,۳۱۳,۲۲۸	۳۶٪	۱۱۲,۴۱۰	۱۱۰,۰۸۸	۱۲,۳۷۴,۶۶۷	۲۹٪	۳٪	۱۱۴٪	۱۲۱٪	۳٪	۴۵۵,۴۰۳	۱۵۵,۳۷۰	۷۰,۷۵۶,۰۱۶
نیترات صنعتی	۵۶,۰۹۰	۱۷۴,۷۳۳	۹,۸۰۰,۷۹۵	۱۷٪	۵۲,۲۹۰	۱۳۱,۹۱۴	۶,۸۹۷,۸۰۱	۱۴٪	۷٪	۳۲٪	۴۲٪	۷٪	۱۹۸,۶۸۴	۱۴۴,۹۴۰	۲۸,۷۹۷,۳۳۹
متانول	۲۵,۳۷۸	۱۵۰,۰۳۳	۳,۸۰۷,۵۴۶	۸٪	۲۴,۲۹۳	۱۰۱,۴۲۱	۲,۶۶۳,۸۳۲	۵٪	۴٪	۴۸٪	۵۵٪	۴٪	۶۹,۷۹۰	۱۱۱,۹۸۶	۷,۸۱۵,۴۷۶
نیترات و کود مخلوط	۱۰۹	۲۰,۲۹۱۷	۲۲,۱۱۸	۰٪	۴,۴۴۶	۱۳۰,۳۳۳	۵۷۹,۴۶۲	۰٪	-۹۸٪	۵۶٪	-۹۶٪	۵۶٪	۱۵۵,۹۹۹	۱۴۰,۶۶۵	۲,۱۹۴,۲۲۲
اسید نیتریک	۱۱,۵۵۲	۲۸۳,۹۷۵	۳,۲۸۰,۶۸۱	۴٪	۱۰,۰۵۱	۲۰,۳۶۷۱	۲,۰۴۷,۰۹۸	۵٪	۱۵٪	۳۹٪	۶۰٪	۱۵٪	۴۴,۳۷۰	۲۲۸,۹۰۴	۱۰,۱۵۶,۴۸۵
آمونیاک	۵۸,۷۱۱	۲۳۳,۹۷۶	۱۳,۳۳۶,۶۷۵	۲٪	۵,۴۴۰	۱۳۶,۰۶۳	۷۴۰,۱۸۵	۲٪	۸٪	۷۲٪	۸۶٪	۸٪	۱۷,۴۸۷	۱۶۴,۰۷۰	۲,۸۶۹,۰۹۳
آرگون	۸۰۸	۲۷۴,۵۱۶	۲۲۱,۸۰۹	۰٪	۱,۰۴۱	۲۲۳,۹۹۸	۲۳۳,۱۸۲	۰٪	-۲۲٪	۲۳٪	-۵٪	۲۳٪	۳,۶۲۱	۲۲۹,۱۳۴	۸۲۹,۶۹۵
UAN	۱,۳۵۷	۱۲۰,۷۵۲	۱۵۱,۷۸۵	۰٪	۸۵۵	۷۹,۸۱۳	۶۸,۳۴۰	۰٪	۴۷٪	۵۱٪	۱۲۲٪	۴۷٪	۵,۳۶۶	۷۸,۵۸۲	۴۲۱,۶۷۲
جمع فروش داخلی	۲۱۶,۹۵۶	۴۵,۹۷۱,۵۳۷	۴۵,۹۷۱,۵۳۷	۶۷٪	۲۱۰,۸۲۶	۲۵,۴۰۴,۷۶۷	۲۵,۴۰۴,۷۶۷	۶۵٪	۳٪	۸۱٪	۸۱٪	۳٪	۸۱۰,۳۲۰	۱۲۳,۸۴۰,۰۰۸	۱۲۳,۸۴۰,۰۰۸
صادراتی:	تن	ریال	میلیون ریال	درصد	تن	ریال	میلیون ریال	درصد	تن	ریال	میلیون ریال	درصد	تن	ریال	میلیون ریال
اوره	۱۰۸,۳۲۹	۲۲۸,۰۴۶	۲۴,۷۰۳,۹۵۷	۳۳٪	۲۹۷,۰۹۸	۱۲۰,۴۹۶	۳۵,۹۹۹,۱۳۶	۲۵٪	۳۱٪	۸۹٪	-۳۱٪	۸۹٪	۹۴۶,۱۲۹	۱۴۶,۶۵۸	۱۳۸,۷۵۷,۰۱۶
گاز آمونیاک	۹۷	۱۷۱,۴۵۴	۱۶۶۳۱	۰٪	-	-	-	۰٪	۰٪	-	-	-	۶۵	۱۳۶,۶۳۱	۸,۸۸۱
جمع فروش صادراتی	۱۰۸,۴۲۶	۲۴,۷۲۰,۵۸۸	۲۴,۷۲۰,۵۸۸	۳۳٪	۲۹۷,۰۹۸	۱۲۰,۴۹۶	۳۵,۹۹۹,۱۳۶	۲۵٪	۳۱٪	۹۶٪	-۳۱٪	۹۶٪	۹۴۶,۱۲۹	۱۴۶,۶۵۸	۱۳۸,۷۵۷,۰۱۶
جمع فروش خالص	۳۲۵,۳۸۲	۷۰,۶۹۲,۱۲۵	۷۰,۶۹۲,۱۲۵	۱۰۰٪	۵۰۷,۹۲۴	۶۱,۲۰۲,۹۰۳	۶۱,۲۰۲,۹۰۳	۱۰۰٪	۱۰۰٪	۱۰۰٪	-۲۶٪	۱۰۰٪	۱,۷۵۶,۵۱۴	۲۶۲,۶۰۵,۹۰۵	۲۶۲,۶۰۵,۹۰۵

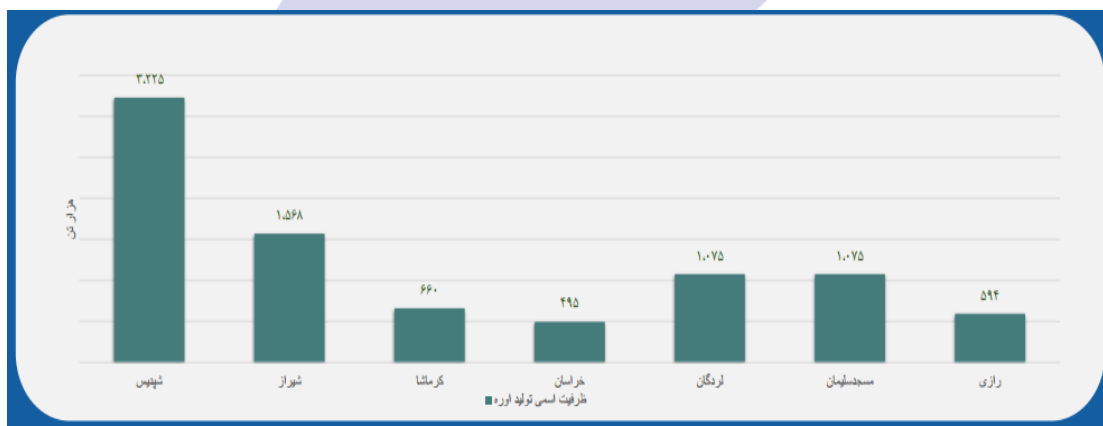
درآمد عملیاتی فروش محصول در زمان تحویل کالا (زمان اسناد حمل - B/L) به مشتری و عمدتاً به صورت FOB, EXW, FCA و یا FAS شناسایی می‌شود. با توجه به تحریم‌های بین‌المللی و عدم امکان شرکت در بازار فروش محصولات صادراتی به صورت رقابتی و آزاد، نرخ‌های فروش محصولات صادراتی با بررسی و پیشنهادهای "کارگروه سیاست‌گذاری قیمت فروش محصول اوره در زیر مجموعه‌های شرکت گروه گسترش نفت و گاز پارسین" براساس نشریه‌های بین‌المللی به‌عنوان کف قیمت، توافق با مشتریان و تأیید کمیته فروش منتخب هیات‌مدیره تعیین می‌گردد.

❖ بازار اصلی، وضعیت رقابتی و جایگاه شرکت:

❖ بازارهای داخلی:

فروش محصولات داخلی به تفکیک محل فروش-تن			شرح محصول
سایر (بخش کشاورزی صنایع دفاع)	بورس انرژی	بورس کالا	
تن			
۱۰۷,۷۷۳	-	۸,۱۱۸	اوره
۵۶,۰۹۰	-	-	نیترات صنعتی
-	۲۵,۳۷۸	-	متانول
۱۰۹	-	-	نیترات و کود مخلوط
۶,۷۶۴	-	۴,۷۸۸	اسید نیتریک
۳,۳۳۱	-	۲,۵۴۰	آمونیاک
-	-	۸۰۸	آرگون
-	-	۱,۳۵۷	UAN
۱۷۴,۰۶۷	۲۵,۳۷۸	۱۷,۵۱۱	جمع
۸۰٪	۱۳٪	۸٪	درصد از کل فروش داخلی

ظرفیت اسمی تولید محصول اوره در کشور به شرح زیر می‌باشد.



مجموع ظرفیت تولید اوره کشور در حال حاضر در حدود ۹ میلیون تن می‌باشد که حدود ۷۵ درصد آن توسط شرکت‌های پذیرفته شده در بورس اوراق بهادار تولید و عرضه می‌گردد. شرکت‌های خارج از بورس اوراق بهادار: شامل شرکت‌های پتروشیمی رازی و مسجد سلیمان می‌باشند که به دلیل عدم دسترسی به گزارشات آن‌ها، مقایسه مقدور نمی‌باشد. بر مبنای آمار ارائه شده شرکت پتروشیمی شیراز رتبه دوم تولیدکنندگان و فروشندگان اوره کشور را در اختیار دارد.

عملکرد شرکت‌های تولید کننده اوره کشور در سه ماهه ابتدایی سال ۱۴۰۴ و ۱۴۰۳ (پذیرفته شده در بورس اوراق بهادار) به شرح جدول ذیل می‌باشد.

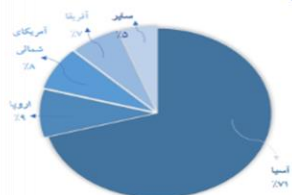
مقایسه مقدار تولید و فروش اوره با شرکت‌های دارای تولیدات مشابه در سه ماهه اول ۱۴۰۴						
تولید و فروش مقداری						محصول
سهم شیراز از کل	جمع کل	شیراز	کرمانشاه	خراسان	پردیس	
۲۵٪	۱,۵۶۶,۱۲۴	۳۸۳,۷۱۱	۱۶۷,۵۰۷	۱۴۴,۵۳۳	۸۷۰,۳۷۳	تولید اوره - تن
۲۹٪	۴۰۰,۱۳۵	۱۱۵,۸۹۱	۳۹,۳۶۴	۳۳,۸۸۵	۲۱۰,۹۹۵	فروش اوره داخلی تن
۱۸٪	۶۱۳,۵۴۹	۱۰۸,۳۲۹	۳۶,۷۷۵	۶۶,۰۴۳	۴۰۲,۴۰۲	فروش اوره صادراتی - تن
۲۳٪	۱,۰۱۳,۶۸۴	۲۲۴,۳۲۰	۷۶,۱۲۹	۹۹,۹۲۸	۶۱۳,۳۲۷	جمع کل مقداری فروش اوره
فروش مبلغی / میلیون ریال						محصول
سهم شیراز از فروش	کل فروش	شیراز	کرمانشاه	خراسان	پردیس	
۳۳٪	۸۴,۱۱۵,۹۳۵	۲۷,۳۱۳,۳۲۸	۹,۲۹۷,۴۳۶	۸,۱۴۸,۱۲۹	۳۹,۳۵۷,۰۴۲	فروش اوره داخلی
۱۷٪	۱۴۵,۱۰۱,۷۱۶	۲۴,۷۰۳,۹۵۷	۸,۶۴۹,۵۸۴	۱۷,۱۴۳,۰۸۸	۹۴,۶۰۵,۰۸۷	فروش اوره صادراتی
۲۳٪	۲۲۹,۳۱۷,۶۵۱	۵۲,۰۱۷,۲۸۵	۱۷,۹۴۷,۰۲۰	۲۵,۲۹۱,۲۱۷	۱۳۳,۹۶۲,۱۲۹	جمع کل مبلغی فروش اوره

مقایسه مقدار تولید و فروش اوره با شرکت‌های دارای تولیدات مشابه در سه ماهه اول ۱۴۰۳						
تولید و فروش مقداری						محصول
سهم شیراز از کل	جمع کل	شیراز	کرمانشاه	خراسان	پردیس	
۲۸٪	۱,۶۱۴,۴۵۶	۴۴۹,۳۶۵	۱۲۱,۲۷۷	۱۵۶,۸۴۹	۸۸۶,۹۶۵	تولید اوره - تن
۲۸٪	۴۰۸,۴۵۶	۱۱۲,۴۱۰	۴۸,۱۴۷	۵۳,۳۹۶	۱۹۴,۵۰۳	فروش اوره داخلی تن
۲۷٪	۱,۱۱۹,۳۰۶	۳۹۷,۰۹۸	۴۷,۳۸۴	۷۷,۱۲۶	۶۹۷,۶۹۸	فروش اوره صادراتی - تن
۲۷٪	۱,۵۲۷,۷۶۲	۴۰۹,۵۰۸	۹۵,۵۳۱	۱۳۰,۵۲۲	۸۹۲,۲۰۱	جمع کل مقداری فروش اوره
فروش مبلغی / میلیون ریال						محصول
سهم شیراز از فروش	کل فروش	شیراز	کرمانشاه	خراسان	پردیس	
۲۷٪	۴۵,۰۰۶,۷۰۰	۱۲,۳۷۴,۹۶۷	۵,۳۱۵,۶۶۱	۵,۹۴۸,۸۲۶	۲۱,۳۶۷,۲۴۶	فروش اوره داخلی
۲۷٪	۱۳۳,۱۷۸,۴۱۸	۳۵,۷۹۹,۱۳۶	۵,۸۴۷,۳۵۵	۱۰,۳۴۵,۸۷۵	۸۱,۱۸۶,۱۵۲	فروش اوره صادراتی
۲۷٪	۱۷۸,۱۸۵,۱۱۸	۴۸,۱۷۴,۱۰۳	۱۱,۱۶۲,۹۱۶	۱۶,۲۹۴,۷۰۱	۱۰۲,۵۵۳,۳۹۸	جمع کل مبلغی فروش اوره

بازارهای خارجی:

در مقیاس جهانی چین بزرگ‌ترین تولیدکننده اوره در دنیاست و بیشترین مصرف این محصول نیز به چین اختصاص دارد. پس از چین، هند و کشورهای خاورمیانه بیشترین ظرفیت تولید اوره جهان را در اختیار دارند. بطور کلی بیش از ۷۰ درصد اوره جهانی در آسیا تولید می‌گردد. با این تفاوت که هند تراز منفی دارد و میزان مصرف این کشور در اوره بیشتر از تولید داخلی آن است اما در خاورمیانه حجم مصرف به میزان قابل ملاحظه‌ای از تولید پایین‌تر است. همین امر موجب شده که بخش زیادی از اوره تولید شده در منطقه خاورمیانه به صادرات به سایر کشورها اختصاص پیدا کند.

میزان تولید اوره در نقاط مختلف جهان



به خاطر اینکه بالای ۹۰٪ تولید اوره برای تولید محصولات کشاورزی استفاده می‌شود و کشاورزی هم با جمعیت رابطه مستقیم دارد به همین خاطر تولید اوره در مناطق پرجمعیت‌تر بالاتر است و میبینیم که حدود ۷۰٪ تولید اوره جهان در آسیا است

به ترتیب چین، هند، روسیه و اندونزی بزرگترین تولیدکننده گان اوره در جهان هستند و چین به خاطر اینکه از زغال سنگ برای تولید اوره استفاده می‌کند هم به خاطر آلاینده‌گی هوا هم حاشیه سود پایین‌تر سعی کرده به مقدار نیاز خود اوره تولید کند و صادرات این کشور کاهش پیدا کرده همچنین چین و هند به خاطر جمعیت زیاد بزرگترین مصرف‌کننده گان اوره در جهان هستند



در حال حاضر ایران با توجه به منابع پایدار گاز به عنوان صادرکننده اصلی در بین ۱۰ کشور صادرکننده برتر اوره جهان قرار دارد. مهم‌ترین تولیدکنندگان اوره در جهان کشورهای هند، روسیه، اندونزی، پاکستان، عربستان، چین و قطر هستند. عمدتاً ۷۰ درصد اوره تولیدی در جهان در منطقه آسیا مصرف می‌شود که از این میان چین و هند سهم ۴۱ درصدی از مصرف اوره در جهان را دارا هستند. ظرفیت تولید اوره در جهان در حال حاضر در محدوده ۲۲۲ میلیون تن در سال قرار دارد. با توجه به پروژه‌های تولید اوره که در کشورهای هند، بنگلادش، نیجریه، مصر، روسیه و ازبکستان در حال اجراست ظرفیت تولید اوره تا سال ۲۰۳۰ پیش‌بینی می‌شود که به ۳۰۰ میلیون تن در سال خواهد شد. قیمت بازار اوره نیز مانند سایر بازارها متأثر از تعادل طرف عرضه و تقاضاست و افزایش و کاهش هزینه انرژی و همچنین افزایش و کاهش عرضه و سیاست‌های تجاری اقتصادی از دلایل تغییرات قیمت اوره است. نرخ اوره جهانی همبستگی قیمتی با مواد اولیه تولید اوره یعنی گاز و زغال‌سنگ دارد. همچنین نرخ جهانی محصولات کشاورزی از جمله گندم و ذرت عامل تعیین‌کننده‌ای در نرخ تقاضا برای کودهای شیمیایی از جمله اوره است. در خصوص آینده نزدیک بازار محصول اوره نیز با توجه تنش بین کشور روسیه و اوکراین، افزایش تولید و صادرات اوره کشور روسیه را در پی دارد و همچنین افزایش سطح زیر کشت در کشورهای برزیل و آرژانتین نقش بسزایی در قیمت آینده محصول اوره خواهد داشت. در مجموع باید اشاره داشت، ایران با توجه به ذخایر غنی گاز طبیعی، زیرساخت‌های صنعتی و سرمایه‌گذاری‌های استراتژیک در صنعت پتروشیمی، نقشی کلیدی در تامین تقاضای جهانی برای اوره ایفا می‌کند.

شرکت پتروشیمی شیراز
(سهامی عام)

❖ مزایای رقابتی پتروشیمی شیراز:

الف) پتروشیمی شیراز با ایجاد انبار جهت دپو محصول در بندرعباس، جایگاه شرکت را در امر صادرات ارتقاء داده است.

ب) در بخش تنوع محصولات، وجود حداقل ۷ نوع محصول تولیدی در شرکت پتروشیمی شیراز نقطه قوت انحصاری این شرکت در برابر کلبه رقیبان داخلی می‌باشد که قادر است در نوسانات آتی بازار محصولات پتروشیمیایی و رفتارهای انفعالی مشتریان بزرگ برخی از محصولات، دارای قدرت انعطاف‌پذیری مناسبی باشد و موجب افزایش قدرت رقابت شرکت در بازارهای منطقه‌ای گردد. وجود ۲ محصول انحصاری در شرکت پتروشیمی شیراز شامل محصول UAN و محصول نیترا آمونیوم و تولید همزمان دو گرید محصول اوره (پرل و گرانول) باعث تمایز این شرکت از شرکت‌های رقیب شده است.

د) برخورداری از دانش فنی قوی و کارکنان باتجربه در صنعت پتروشیمی که نقش عمده‌ای در بهره‌برداری، تعمیرات و آموزش نیروی متخصص در صنعت پتروشیمی کشور را دارند.

ه) در بخش تولید نیز با دارا بودن تجهیزات یوتیلیتی (نیروگاه، برق و بخار) در کنار سایر بخش‌های تولیدی، نوسانات قیمتی نرخ‌های یوتیلیتی که بعضاً باعث تغییرات عمده در سوددهی و ناپایداری عرضه شرکت‌های دریافت کننده یوتیلیتی می‌گردد را ندارد.

با توجه به اینکه عمده حمل و نقل صادراتی محصول اوره از طریق دریایی صورت می‌پذیرد موقعیت جغرافیایی پتروشیمی شیراز و دوری از بنادر در مقایسه با برخی رقبای موجب گردیده تا این شرکت هزینه‌های حمل‌ونقل و بارگیری بیشتری متحمل شود. در مقایسه با رقبای خارجی حاشیه خلیج فارس، نقطه‌ضعف لجستیکی از جهت تحمل هزینه‌های بازرگانی بیشتر در زمان صادرات مطرح است. فروش محصول اوره به صورت سوپ از برنامه‌های شرکت به منظور کاهش هزینه‌های مذکور می‌باشد که طی سنوات قبل با تعدادی از شرکت‌های اوره ساز از جمله پتروشیمی پردیس فروش محصول بصورت مذکور اجرا گردیده است. مضافاً شرکت در زمینه فروش داخلی با توجه به عدم توسعه صنعت کشاورزی در حاشیه خلیج فارس و قرارگیری شیراز در قطب کشاورزی، دارای نقطه قوت می‌باشد. به لحاظ دسترسی به فناوری‌های روز دنیا و امکان استفاده مستقیم از تجارب کارشناسان و طراحان شرکت‌های معتبر صاحب لیسانس در دنیا، رقبای خارجی نقطه قوت دارند اما با وجود نیروهای خیره و کارآمد و با دانش بومی، مسلماً ایران و شرکت پتروشیمی شیراز دارای نقاط قوت دائمی می‌باشد.

❖ نرخ‌های فروش صادراتی:

نرخ فروش محصولات صادراتی (عمدتاً اوره) در زمان ثبت سفارش فروش با توجه به نرخ فروش جهانی و با استناد به نشریه‌ها و منابع بین‌المللی پس از تایید کارگروه قیمت‌گذاری سهامدار عمده (ممکن است زمان تایید نرخ در کمیسیون فروش تا حمل محصول چند روز، هفته یا ماه طول بکشد) تعیین شده است. نرخ تسعیر ارز مطابق دستورالعمل‌های اعلامی سهامدار عمده مشخص و در محاسبات لحاظ شده است. طی دوره مورد گزارش، فروش‌های صادراتی بالغ بر ۳۹ میلیون دلار (سال مالی ۱۴۰۳ بالغ بر ۲۸۶ میلیون دلار) بوده است.

❖ وضعیت پرداخت‌ها به دولت:

مبالغ میلیون ریال

سه ماهه اول ۱۴۰۳	سه ماهه اول ۱۴۰۴	شرح
-	۶,۰۲۷,۷۲۲	مالیات عملکرد - علی الحساب
۴۹۴,۷۸۱	۴۱۱,۷۳۶	حق بیمه سهم کارفرما (۲۰ درصد)
۷۴,۲۱۸	۶۱,۷۶۰	حق بیمه سهم کارفرما (۳ درصد)
۳۸,۷۳۲	۴۲۴,۰۶۶	حق بیمه قراردادها
۳۰,۹۸۹,۰۰۳	۳۹,۶۳۴,۰۰۰	پرداخت بابت گاز (خوراک و سوخت)

وضعیت مطالبات از دولت: (در خصوص مطالبات اوره حمایتی از ابتدا تا پایان دوره مورد گزارش در صفحه پایانی گزارش تفسیری مدیریت، مطالب بطور کامل ارائه گردیده است.)

دلایل مطالبات	سه ماهه اول ۱۴۰۳	سه ماهه اول ۱۴۰۴	شرح
فروش به شرکت خدمات حمایتی کشاورزی	۱۰,۳۰۶	۱۹,۶۸۰	مطالبات اوره حمایتی-طلب از دولت-میلیارد ریال

اطلاعات بازارگردان شرکت:

عطف به آئین‌نامه حفظ ثبات بازار سرمایه و صیانت از حقوق سرمایه‌گذاران و سهامداران، مصوب ۱۳۹۹/۰۶/۲۰ شورای عالی بورس و اوراق بهادار، و بند ۹ مکرر دستورالعمل پذیرش اوراق بهادار در بورس اوراق بهادار تهران، این شرکت به منظور رعایت اصل نقد شوندگی و جلوگیری از تضییع حقوق سهامداران خرد اقدام به انعقاد قرارداد بازارگردانی یکساله با صندوق سرمایه‌گذاری اختصاصی مهرگان با نماد (مهرگان بازار) (مدیر صندوق: شرکت سرمایه‌گذاری مهرگان تامین پارس) نمود که قرارداد مذکور با توافق طرفین طی دوره‌های یکساله تمدید گردیده است. خلاصه اطلاعات بازارگردان به شرح ذیل ارائه گردیده است.

اطلاعات بازارگردانی	
نام بازارگردان	مهرگان
آغاز دوره بازارگردانی	آبان ماه ۱۳۹۹
پایان دوره بازارگردانی	تیرماه ۱۴۰۴ - دوره های تمدید یکساله
منابع اختصاص یافته به بازارگردان از سوی ناشر (میلیون ریال)	۱,۱۰۰,۰۰۰
منابع اختصاص یافته به بازارگردان از سوی سهامدار عمده	-
مبلغ خرید طی دوره (میلیون ریال)	۳۷۳,۹۹۶
مبلغ فروش طی دوره (میلیون ریال)	۴۱۵,۳۹۵
سود (زیان) بازارگردانی طی دوره (میلیون ریال)	۸۳,۰۵۱
تعداد سهام خریداری شده طی دوره	۱۲,۴۴۳,۳۳۵
تعداد سهام فروخته شده طی دوره	۱۳,۲۹۱,۰۰۰
مانده تعدادی سهام نزد بازارگردان	۵۱,۰۲۷,۴۹۳

❖ اطلاعات شرکت فرعی مشمول تلفیق:

نام شرکت	خدمات فنی و مهندسی گسترش پتروشیمی شیراز
نوع شرکت	سهامی خاص
سال مالی	۱۳۹۹سفند
درصد مالکیت	۱۰۰درصد
بهای تمام شده - میلیون ریال	۲۰۰۰

❖ شرکت از منظر بورس اوراق بهادار

❖ وضعیت معاملات و قیمت سهام

شرکت در تاریخ ۱۳۸۳/۱۱/۰۳ در بورس اوراق بهادار تهران در گروه محصولات شیمیایی با نماد "شیراز" درج شده و سهام آن برای اولین بار در تاریخ ۱۳۸۴/۰۸/۱۱ مورد معامله قرار گرفته است. بر مبنای شاخص ۵۰ شرکت فعال تر بازار سرمایه، شرکت پتروشیمی شیراز در ردیف ۵۰ شرکت فعال تر بازار سرمایه ایران به لحاظ نقد شوندگی و ارزش سهام قرار دارد. وضعیت سهام شرکت طی دوره مورد گزارش و چهار سال مالی قبل به شرح جدول ذیل بوده است.

سال مالی	وضعیت نماد		سهام معامله شده		پایان دوره	
	تعداد روزهای باز بودن نماد	نماد معامله شده است	حجم معاملات	ارزش سهام	ارزش بازار سهام	بهای هر سهم
۱۴۰۰	۲۳۲	۲۳۱	۳۱۶,۴۱۳,۳۱۴	۲۱,۶۸۲,۵۲۳	۳۱۹,۹۲۳,۰۰۰	۶۲,۷۳۰
۱۴۰۱	۲۱۴	۲۱۴	۳۴۳,۷۲۳,۶۱۲	۲۰,۴۷۰,۵۳۲	۴۹۳,۱۱۹,۰۰۰	۳۲,۲۳۰
۱۴۰۲	۲۳۵	۲۳۵	۱,۱۶۸,۸۲۲,۷۳۳	۳۲,۸۰۱,۸۹۲	۳۹۷,۳۴۱,۰۰۰	۲۵,۹۷۰
۱۴۰۳	۲۲۵	۲۲۵	۶۱۱,۸۱۷,۳۲۲	۲۳,۷۲۱,۲۷۲	۵۴۳,۴۵۶,۰۰۰	۳۵,۵۲۰
سه ماهه اول ۱۴۰۴	۵۳	۵۳	۱۸۷,۸۶۰,۵۵۶	۶,۹۲۳,۷۴۲	۵۴۸,۳۵۲,۰۰۰	۳۵,۸۴۰

❖ وضعیت سود خالص، سود انباشته و سود هر سهم:

سه ماهه ابتدایی ۱۴۰۴	۱۴۰۳	۱۴۰۲	۱۴۰۱	سود انباشته (میلیون ریال)
۲۱۸,۴۷۷,۱۹۸	۲۰۲,۷۰۱,۰۳۷	۱۷۲,۵۲۷,۳۷۶	۱۸۴,۱۲۰,۴۰۱	
۱۴۰۳	۱۴۰۲	۱۴۰۱	۱۴۰۰	سود تقسیمی (ریال)
مجمع برگزار نشده است.	۳,۲۸۶	۴,۵۰۰	۳,۷۵۰	
سه ماهه ابتدایی ۱۴۰۴	۱۴۰۳	۱۴۰۲	۱۴۰۱	سود خالص (میلیون ریال)
۱۵,۷۷۶,۱۶۱	۸۰,۲۷۳,۷۰۲	۵۷,۰۲۶,۴۳۴	۱۱۷,۶۲۰,۱۵۹	

سیاست تقسیم سود:

جدول زیر سود خالص هر سهم طی ۵ دوره مالی گذشته را نشان می‌دهد. شایان ذکر است سود تقسیمی عطف به مفاد مواد ۱۷ و ۱۸ دستورالعمل انضباطی ناشران و پیرو رعایت مفاد بندهای گزارش حسابرس مستقل و بازرس قانونی شرکت بوده است. سود سهام سال مالی ۱۴۰۲ بصورت حداکثر سود قابل تقسیم (۹۰ درصد) مصوب گردیده است. سود سهام سال مالی ۱۴۰۳ با توجه به عدم برگزاری مجمع تا تاریخ تهیه گزارش معین نگردیده است. شایان ذکر است سود خالص هر سهم محاسبه شده در جدول ذیل بر مبنای صورت‌های مالی حسابرسی شده در تاریخ مجمع بوده است.

شرح	سال مالی ۱۳۹۹	سال مالی ۱۴۰۰	سال مالی ۱۴۰۱	سال مالی ۱۴۰۲	سال مالی ۱۴۰۳
EPS	۶,۰۷۲	۱۰,۸۹۶	۷,۶۲۰	۳,۷۲۷	۵,۲۴۷
DPS	۱,۲۲۰	۳,۷۵۰	۴,۵۰۰	۳,۲۸۶	مجمع برگزار نگردیده است.
درصد سود تقسیمی	۲۰٪	۳۴٪	۵۹٪	۸۸٪	

جزئیات پرداخت و آخرین وضعیت پرداخت سود سهام مطابق مصوبه آخرین مجمع:

عطف به مجمع عمومی عادی سالیانه مورخ ۱۴۰۳/۰۳/۲۳ و تصویب مبلغ ۳,۲۸۶ ریال سود به ازای هر سهم جهت سال مالی ۱۴۰۲ و پیرو رعایت برنامه زمانبندی پرداخت سود سهام منتشره در سایت کدال، پرداخت سود سهام از طریق شرکت سپرده‌گذاری مرکزی اوراق بهادار و تسویه وجوه (سامانه سجام) به شرح جدول زیر پرداخت گردیده است. سود سهام سال مالی ۱۴۰۳ با توجه به عدم برگزاری مجمع تا تاریخ تهیه گزارش معین نگردیده است.

مبالغ (میلیون ریال)

شرح	سود سهام مصوب	سود سهام پرداخت شده	مانده سود سهام	نحوه واریز
سال مالی ۱۴۰۲	۵۰,۲۷۵,۸۰۰	۵۰,۲۴۷,۱۵۷	۲۸,۶۴۳	اشخاص حقیقی، صندوق‌ها و سیدهای سرمایه‌گذاری و اشخاص حقوقی تا سقف ۱۰ میلیون سهم از طریق سامانه سجام - سایر سهامداران واریز به حساب
سال مالی ۱۴۰۱	۶۸,۸۵۰,۰۰۰	۶۸,۸۰۶,۳۰۶	۴۳,۶۹۴	اشخاص حقیقی، صندوق‌ها و سیدهای سرمایه‌گذاری و اشخاص حقوقی تا سقف ۱۰ میلیون سهم از طریق سامانه سجام - سایر سهامداران واریز به حساب
سال مالی ۱۴۰۰	۱۹,۱۲۵,۰۰۰	۱۹,۱۱۰,۷۷۹	۱۴,۲۲۱	اشخاص حقیقی، صندوق‌ها و سیدهای سرمایه‌گذاری و اشخاص حقوقی تا سقف ۱۰ میلیون سهم از طریق سامانه سجام - سایر سهامداران واریز به حساب
سال مالی ۱۳۹۹	۶,۲۲۲,۰۰۰	۶,۲۱۵,۵۵۴	۶,۴۴۶	اشخاص حقیقی از طریق سامانه سجام - سایر سهامداران واریز به حساب بانکی
جمع	۱۴۴,۴۷۲,۸۰۰	۱۴۴,۳۷۹,۷۹۶	۹۳,۰۰۴	
			۲۱,۶۱۰	مانده سود سهام سنوات قبل
			۱۱۴,۶۱۴	جمع کل مانده سود سهام

مانده ریالی حساب سود سهام عمدتاً در خصوص سهامداران حقیقی و حقوقی است که به دلیل عدم ثبت نام در سامانه سجام موفق به دریافت سود سهام خود نگردیده‌اند، که در این خصوص فرآیند پرداخت از طریق سیستم بانکی در حال پیگیری و انجام می‌باشد.

قوانین و مقررات و سایر عوامل برون سازمانی موثر بر شرکت و احتمال تغییر آن‌ها:

الف) نرخ خرید گاز بر مبنای قبوض شرکت گاز استان فارس ابلاغ و مبنای محاسبه قرار گرفته است (پیرو افشای اطلاعات در سامانه کدال در مورخ ۱۴۰۴/۰۴/۲۵):

ب) ابلاغیه شماره ۱۴۰۳۱۱۰۰۰۴۲۲۱۷۰۹ مورخ ۱۴۰۳/۰۶/۱۱ شعبه اجرای احکام هیأت عمومی دیوان عدالت اداری در خصوص ابطال مصوبه هیأت وزیران در خصوص نرخ گاز بها؛ همچنین با توجه به ابلاغیه نرخ گاز بها به شماره ۶۲۰۸۲ مورخ ۱۴۰۴/۰۲/۱۰ معاونت محترم برنامه‌ریزی وزارت نفت برای سال ۱۴۰۳، محاسبات این سال بر مبنای قبوض صادره شرکت گاز انجام پذیرفته است.

ج) تصویب نامه هیأت وزیران و شوری عالی هماهنگی اقتصادی در خصوص سامانه و مدیریت بازار ارز کشور، بسته سیاستی نحوه برگشت ارز حاصل از صادرات و میزان رفع تعهد ارزی صادرکنندگان (تصویب نامه‌های ۱۳۹۷/۰۱/۲۲ و ۱۳۹۷/۰۵/۱۶ و ۱۳۹۷/۰۵/۱۳)؛

د) دستور العمل اجرایی قانون بودجه سال ۱۴۰۳ و عمدتاً نرخ‌های مربوط به معافیت‌های مالیاتی سالیانه از جمله اخذ عوارض صادراتی بر مواد خام و نیمه خام بند "ژ" تبصره ۶ قانون بودجه سال ۱۴۰۳؛ (مواد قانونی برنامه هفتم پیشرفت مرتبط با صنعت پتروشیمی)؛

ه) ابلاغیه ۵۰۳۲۸۰ مورخ ۱۳۹۴/۱۰/۲۶ معاونت برنامه‌ریزی و نظارت بر منابع هیدروکربوری در خصوص تخفیف اعمال ضرایب نرخ گاز بها در شش ماهه اول و دوم هر سال.

- ❖ محیط حقوقی شرکت:
- ❖ سرمایه و ترکیب سهامداران:

سرمایه شرکت در بدو تأسیس مبلغ ۱۰ میلیون ریال (شامل تعداد ۱۰۰ سهم به ارزش اسمی هر سهم ۱۰۰,۰۰۰ ریال) بوده که تا سال ۱۴۰۰ طی چند مرحله افزایش سرمایه به مبلغ ۱۰,۰۰۰,۰۰۰ ریال افزایش پیدا کرد و در سال ۱۴۰۱ پیرو گزارش توجیهی هیأت مدیره، مجوز سازمان بورس و اوراق بهادار و عطف به مجمع عمومی فوق‌العاده مورخ ۱۴۰۱/۱۱/۱۲، سهام شرکت به مبلغ ۱۵,۳۰۰,۰۰۰ ریال (شامل تعداد ۱۵۳,۰۰۰,۰۰۰ سهم به ارزش اسمی هر سهم ۱۰۰ ریال) افزایش یافت. تاریخچه افزایش سرمایه به شرح زیر می‌باشد.

تاریخ افزایش سرمایه	درصد افزایش سرمایه	سرمایه جدید (میلیون ریال)	محل افزایش سرمایه
سال ۱۳۵۴	۱۷,۹۰۰	۱,۸۰۰	از محل اعتبار اعطایی دولت
سال ۱۳۵۹	۳۹	۲,۵۰۰	از محل اعتبار دریافتی از برنامه و بودجه
سال ۱۳۶۰	۱۲۰	۵,۵۰۰	از محل آورده صنایع پتروشیمی
سال ۱۳۷۹	۱,۷۱۸	۱۰۰,۰۰۰	مطالبات از سهامداران
سال ۱۳۸۳	۲,۴۵۰	۲,۵۵۰,۰۰۰	مازاد تجدید ارزیابی
سال ۱۳۹۴	۱۰۰	۵,۱۰۰,۰۰۰	از محل سود سهام و آورده نقدی
سال ۱۴۰۱	۲۰۰	۱۵,۳۰۰,۰۰۰	از محل سود انباشته

شرکت‌های گروه گسترش نفت و گاز پارسینان و سرمایه‌گذاری مدیران اقتصاد، سهامداران عمده شرکت می‌باشند. ترکیب سهامداران و درصد سهام آن‌ها در پایان سال مورد گزارش به شرح زیر می‌باشد. شایان ذکر است در اسفند ماه سال ۱۴۰۳ شرکت صنایع پتروشیمی خلیج فارس با واگذاری ۳ درصد از سهام خود در شرکت پتروشیمی شیراز به شرکت ارزش ماندگار خلیج فارس (سهامی خاص) درصد سهامداری خود را به ۱.۹ درصد کاهش داد. سهام شرکت واسط مالی بهمن (متعلق به شرکت گروه گسترش نفت و گاز پارسینان) در سال ۱۴۰۳ طبق قرارداد اوراق اجاره و پس از اتمام مدت قرارداد، در اختیار شرکت گروه گسترش نفت و گاز پارسینان قرار گرفت.

ردیف	نام سهامدار	۱۴۰۴/۰۳/۳۱	
		تعداد سهام	درصد
۱	شرکت گروه گسترش نفت و گاز پارسینان (سهامی عام)	۸,۰۷۹,۵۳۷,۱۰۲	۵۲.۸٪
۲	شرکت سرمایه‌گذاری مدیران اقتصاد (سهامی خاص)	۴,۳۲۹,۲۵۹,۶۰۵	۲۸.۳٪
۳	شرکت ارزش ماندگار خلیج فارس (سهامی خاص)	۴۵۹,۰۰۰,۰۰۰	۳.۰٪
۴	شرکت صنایع پتروشیمی خلیج فارس (سهامی عام)	۲۹۵,۴۱۵,۵۱۷	۱.۹٪
۵	شرکت سرمایه‌گذاری هامون سپاهان (سهامی عام)	۲۰۹,۶۸۲,۰۱۹	۱.۴٪
۶	سایر سهامداران	۱,۹۲۷,۱۰۵,۷۵۷	۱۲.۶٪
	جمع	۱۵,۳۰۰,۰۰۰,۰۰۰	۱۰۰٪

❖ ترکیب سرمایه‌گذاری شرکت در سایر شرکت‌ها به شرح زیر می‌باشد.

ردیف	نام شرکت سرمایه‌پذیر	نوع وابستگی	تعداد سهام	درصد سرمایه‌گذاری
۱	شرکت خدمات فنی مهندسی گسترش پتروشیمی شیراز (سهامی خاص)	شرکت فرعی	۱,۹۹۹,۹۹۵	۱۰۰٪
۲	شرکت صنایع پتروشیمی کرمانشاه (سهامی عام)	شرکت هم‌گروه	۶,۰۰۰	۰٪
۳	شرکت صنایع پتروشیمی خلیج فارس (سهامی عام)	شرکت هم‌گروه	۱۱,۳۰۴,۳۹۸,۰۱۳	۱.۱۳٪
۴	شرکت پترو انرژی تاپان پارسیان (سهامی خاص)	سایر شرکت‌ها	۲۰,۰۰۰	۲۰٪
۵	شرکت سرمایه‌گذاری صنایع پتروشیمی (سهامی عام)	سایر شرکت‌ها	۱۱,۵۶۴	۰٪

شایان ذکر است سرمایه‌گذاری در شرکت صنایع پتروشیمی خلیج فارس بابت تهاوتر مطالبات این شرکت از شرکت خدمات حمایتی و اتحادیه‌های تابعه (تهاوتر با سهام دولت) عطف به افشای اطلاعات مورخ ۲۵ اسفند ۱۴۰۳ بوده است. همچنین در مورخ ۲۳ اسفند ۱۴۰۳ شرکت صنایع پتروشیمی خلیج فارس از محل سود انباشته افزایش سرمایه‌ای به میزان ۳۳ درصد داشته که افزایش سرمایه مذکور باعث افزایش تعدادی سهام این شرکت جمعاً به میزان ۱۱,۳۰۴,۳۹۸,۰۱۳ سهم گردیده است. (افزایش سرمایه مذکور در فروردین ماه ۱۴۰۴ ثبت گردیده است).

❖ هیأت مدیره و مدیران:

عطف به مجمع عمومی عادی سالیانه شرکت که در تاریخ ۱۴۰۳/۰۳/۲۳ تشکیل گردید اعضای حقوقی جدید هیأت مدیره شرکت برای مدت دو سال معرفی گردیدند. همچنین طی جلسه هیأت مدیره به تاریخ ۱۴۰۳/۱۲/۰۱، اعضای هیأت مدیره و نمایندگان آن‌ها و سمت هر یک تصویب گردید که بشرح زیر می‌باشد:

نام عضو حقیقی یا حقوقی هیأت مدیره	شماره ثبت / کد ملی	نام نماینده عضو حقوقی	کد ملی	سمت	موظف/غیر موظف	مقطع تحصیلی	رشته تحصیلی
شرکت بازرگانی و تجارت هامون سپاهان	۱۴۰۰۳۲۳۶۷۲	آقای امین محمدی می‌آبادی	۰۰۶۲۹۱۷۴۳۹	رئیس هیأت مدیره	غیر موظف	کارشناسی	مهندسی معدن
شرکت گروه گسترش نفت و گاز پارسیان	۱۰۱۰۳۳۸۹۰۰۶	آقای بابک پورکیا	۲۲۹۲۲۱۵۱۴۴	مدیرعامل و نایب رئیس هیأت مدیره	موظف	کارشناسی	مهندسی شیمی
شرکت سرمایه‌گذاری هامون سپاهان	۱۰۱۰۲۸۸۶۹۵۸	آقای مهدی شفیعی	۱۷۵۳۷۶۲۴۹۹	عضو هیأت مدیره	موظف	کارشناسی ارشد	مدیریت بازرگانی
شرکت سرمایه‌گذاری مدیران اقتصاد	۱۰۲۲۰۳۵۶۶۳۵	آقای ولی‌اله ولی‌نیا	۱۵۰۲۵۲۴۸۸۰	عضو هیأت مدیره	غیر موظف	دکترا	حسابداری
شرکت صنایع پتروشیمی خلیج فارس	۱۰۱۰۱۳۳۶۳۰۱	خانم زهره مجیدنیا	۸۲۹۷۵۷۴۲۲	عضو هیأت مدیره	غیر موظف	دکترا	مهندسی شیمی

جلسات هیأت مدیره شرکت برابر برنامه‌ریزی‌های دبیرخانه هیأت مدیره طی دوره مورد گزارش بطور مستمر تشکیل و در طول دوره مورد گزارش جمعاً ۷ جلسه هیأت مدیره تشکیل گردیده که اعضاء در جلسات حضور داشته‌اند. همچنین ۲ جلسه کمیته حسابرسی برگزار گردیده که عضو هیأت مدیره در جلسات مذکور حضور داشته است. حق حضور اعضای غیر موظف هیأت مدیره همچنین حق حضور سایر کمیته‌ها با توجه به عدم برگزاری مجمع عمومی سالیانه و تصویب آن جهت سال مالی ۱۴۰۴ تعیین نگردیده است. طی دوره مورد گزارش جمعاً یک جلسه کمیته ریسک برگزار گردیده است.

❖ **مشخصات و سوابق مدیران اجرایی شرکت :**

ردیف	نام و نام خانوادگی	سمت	تحصیلات	سابقه اجرایی در شرکت	سوابق مهم اجرایی در شرکت
۱	آقای بابک پورکیا	مدیرعامل و نائب رئیس هیأت مدیره	کارشناسی	۲۹ سال	۱- سرپرست مجتمع پتروشیمی شیراز ۲- رئیس مجتمع پتروشیمی شیراز ۳- معاون مدیر مجتمع پتروشیمی شیراز ۴- رئیس بهره برداری مجتمع پتروشیمی شیراز
۲	آقای عبدالرحیم زارعی	مدیر مجتمع	کارشناسی ارشد مهندسی شیمی	۳۰ سال	۱- مدیر مجتمع پتروشیمی شیراز ۲- معاون مدیر مجتمع پتروشیمی شیراز ۳- رئیس بهره برداری مجتمع پتروشیمی شیراز
۳	آقای کورش جعفری	معاون مدیر مجتمع	کارشناسی ارشد مهندسی شیمی	۲۷ سال	۱- معاون مدیر مجتمع پتروشیمی شیراز ۲- رئیس بهره برداری مجتمع پتروشیمی شیراز
۴	آقای مهدی شفیعی	مدیر بازرگانی	کارشناسی ارشد مدیریت بازرگانی	۲ سال	۱- عضو موظف هیأت مدیره پتروشیمی شیراز ۲- مدیر بازرگانی شرکت پتروشیمی شیراز
۵	آقای علی جمشیدی	مدیر مالی	کارشناسی ارشد حسابداری-DBA حسابداری	۱۰ سال	۱- دبیر هیأت مدیره شرکت پتروشیمی شیراز ۲- رئیس حسابداری مدیریت شرکت پتروشیمی شیراز
۶	آقای محمدرضا زحمت کش	مدیر توسعه منابع انسانی	کارشناسی ارشد	۳ سال	۱- رئیس جذب و استخدام شرکت پتروشیمی شیراز
۷	خانم بهاره جوادی مفرد	مدیر حسابرسی داخلی	دکتری	۳ سال	۱- مدیر حسابرسی داخلی

* کلیه حقوق و مزایای مدیران شرکت بر اساس قوانین وزارت نفت و سازمان تامین اجتماعی با رعایت سقف‌های موضوع قوانین مربوطه لحاظ گردیده است.

❖ **سایر کمیته‌های عمده، اعضاء و شرح وظایف آن‌ها به شرح زیر می‌باشد:**

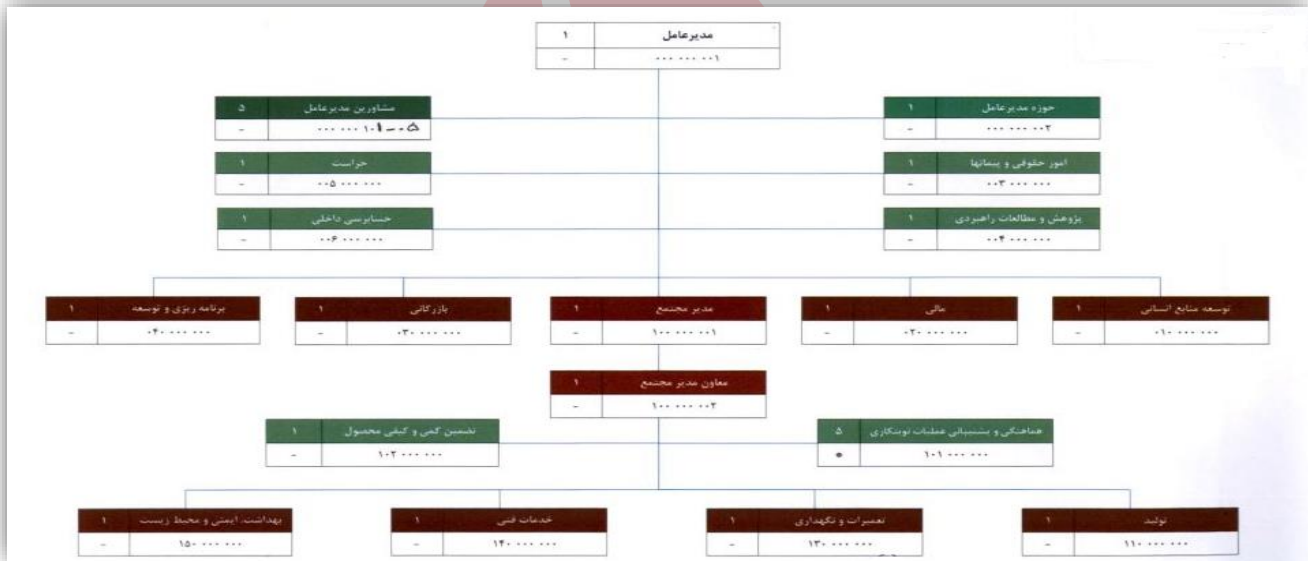
شرح وظایف	اعضاء	شرح
پیگیری گزارشات حسابرسی داخلی و ارائه نقطه قوت و مستعد بهبود	مدیر حسابرسی داخلی (دبیر کمیته)	کمیته حسابرسی
پایش ریسک	مدیر برنامه ریزی و توسعه (دبیر کمیته)	کمیته ریسک
تصمیم گیری راجع به معاملات	مدیرعامل (رئیس کمیسیون)/رئیس و یا معاون مجتمع/مدیر مالی/مدیر بازرگانی/مدیر امور حقوقی و پیمانها/دبیر کمیسیون معاملات (متصدی امور اجرایی)	کمیسیون معاملات
ارزیابی فنی بازرگانی پیشنهادها و ارزیابی کیفی مناقصه گران	مدیر بازرگانی/رئیس تدارکات و انبارها/رئیس انبارهای کالا/رئیس خرید داخلی و خارجی/سرپرست انبار قطعات یدکی	کمیته فنی بازرگانی
امور مرتبط با فروش محصولات در بازار	مدیرعامل/ رئیس یا معاون مجتمع/مدیر مالی/مدیر امور حقوقی و پیمانها	کمیته تخصصی فروش
فروش ارز از طریق سامانه های مورد تایید بانک مرکزی (سامانه جامع تجارت و سامانه مرکز مبادله ارز و طلا)	مدیرعامل/ رئیس هیأت مدیره/ مدیر مالی/ با نظارت مدیر حسابرسی داخلی و مدیر حراست	کمیته فروش ارز

❖ اطلاعات مربوط به حسابرس مستقل و بازرس قانونی:

انتخاب حسابرس و بازرس قانونی به موجب مصوبه مجمع عمومی عادی سالیانه تعیین و تصویب می‌گردد، لیکن با توجه به عدم تشکیل مجمع عمومی عادی سالیانه تا تاریخ این گزارش، لذا تاکنون حسابرس مستقل و بازرس قانونی برای سال مالی ۱۴۰۴ انتخاب نگردیده است.

❖ ساختار واحد تجاری و نحوه ارزش آفرینی:

ساختار سازمانی شرکت به نحوی طراحی و پیاده‌سازی شده که مدیران سازمان بتوانند در انجام وظایف و خلق ارزش به صورت یکپارچه و هماهنگ عمل نمایند. کلیه مدیران و کارکنان شرکت خود را متعهد به دستیابی به اهداف سازمانی دانسته و تلاش می‌نمایند.



مهم‌ترین ارزش‌های در نظر گرفته‌شده در شرکت پتروشیمی شیراز شامل نظم و انضباط، محیط ایمن و استاندارد سازی، مشتری مداری، مشارکت، صداقت و شایسته‌سالاری و دانش‌محوری، خلاقیت و نوآوری می‌باشد؛ که از طریق توسعه سرمایه‌های اطلاعاتی و دانشی و توسعه منابع انسانی و سرمایه سازمانی زمینه‌ساز توسعه عملیاتی و بهینه‌سازی فرآیندها گردند. با توسعه عملیاتی و بهینه‌سازی فرآیند، رضایتمندی و مدیریت ارتباط با مشتری را افزایش داده و موجبات رشد درآمدهای پایدار و استفاده کارا و اثربخش از دارایی‌ها را فراهم نمایند. بر این اساس در امور برنامه‌ریزی و توسعه بخشی به عنوان دفتر مدیریت پروژه (PMO) ایجاد گردید که در راستای ارزش آفرینی برای سازمان ایجاد شده است و از طریق عقد قراردادهای مدیریت پروژه، مدیریت و برنامه‌ریزی پروژه و کنترل و نظارت بر پروژه‌ها ارزش آفرینی ایجاد می‌نماید.

❖ منابع انسانی

کارکنان در استخدام شرکت طی دوره مورد گزارش به شرح زیر می‌باشند.

جمع	سایر مدارک			لیسانس			فوق لیسانس			دکتری		
	سایر قراردادها	مدت معین	رسمی	سایر قراردادها	مدت معین	رسمی	سایر قراردادها	مدت معین	رسمی	سایر قراردادها	مدت معین	رسمی
۲,۵۴۹	۷۸۹	۳۹۲	۷۸	۳۱۳	۵۰۳	۱۵۷	۷۰	۱۵۷	۷۹	۴	۳	۴

❖ **مهم‌ترین افتخارات و دستاوردهای شرکت در سال مورد گزارش:**

- ✓ صادرکننده برتر استان فارس؛
- ✓ کسب لوح تقدیر در سومین کنفرانس بین المللی برند سبز؛
- ✓ دریافت لوح و تندیس زرین شرکت برتر در رضایتمندی مشتری؛
- ✓ معرفی شرکت پتروشیمی شیراز به عنوان یکی از برندهای برتر صنعت کشور در مجمع جهانی دیپلماسی برند؛
- ✓ رتبه برتر و دریافت لوح تقدیر و تندیس طلایی در دومین اجلاس سالانه یکصد برند برتر، با رویکرد ایفای مسئولیت‌های اجتماعی برای دومین سال متوالی؛

❖ **اختراعات:**

- ✓ ساخت پیشگر سرعت ماشین‌های دوار بدون تغذیه. این دستگاه با استفاده از فناوری‌های نوین نیمه‌هادی، قادر است بدون نیاز به منبع تغذیه، سرعت ماشین‌های دوار را اندازه‌گیری کند. ساخت این دستگاه در داخل کشور، گامی مهم در جهت کاهش وابستگی به واردات تجهیزات خارجی و افزایش خودکفایی در این حوزه می‌باشد.
- ✓ ساخت فرکانس‌سنج صنعتی با دقت بالا. این دستگاه با دقت بسیار بالا، فرکانس شبکه را اندازه‌گیری کرده و اطلاعات را به صورت بلادرنگ در اختیار اپراتورها قرار می‌دهد. این دستگاه در صنایع مختلف، از جمله نیروگاه‌ها، کاربرد فراوانی دارد و نقش مهمی در پایداری شبکه برق ایفا می‌کند.

❖ **خودکفایی، استفاده توان تولیدی و خدماتی کشور و حمایت از کالای ایرانی:**

خودکفایی یکی از ارکان اساسی صنعت پتروشیمی است که نقش بسزایی در بهینه‌سازی فرآیندها و کاهش وابستگی به واردات دارد. شرکت پتروشیمی شیراز به عنوان یکی از پیشگامان این حوزه در ایران، تلاش کرده است تا با شناسایی شرکت‌های دانش بنیان توانمند جهت تامین قطعات و تجهیزات مورد نیاز با ارائه لیست قطعات و تجهیزات مورد نیاز به شرکت‌های دانش بنیان، و شرکت در نمایشگاه‌ها و رویدادهای دانش بنیان تامین قطعات و تجهیزات مورد نیاز را از طریق شرکت‌های دانش بنیان به همراه اخذ گواهی دانش بنیانی تولید محصول دریافت نماید. همچنین این شرکت با شناسایی نیازهای بازار و همکاری با دانشگاه‌ها و مراکز تحقیقاتی، پروژه‌های تحقیق و توسعه گسترده‌ای را آغاز کرده است. این پروژه‌ها شامل فرآیندهای سنتز، بهینه‌سازی فرمولاسیون‌ها و ارزیابی عملکرد کاتالیست‌ها می‌شود. علاوه بر این، شرکت با استفاده از تکنیک‌های مدرن نظیر نانو فناوری، توانسته است کاتالیست‌هایی با کارایی بالا و عمر طولانی تولید کند. با تولید کاتالیست‌های بومی، شرکت پتروشیمی شیراز توانسته است به کاهش وابستگی به کاتالیست‌های خارجی دست یابد و هزینه‌های تولید را به‌طور قابل توجهی کاهش دهد. همچنین، بهبود کیفیت محصولات و افزایش راندمان تولید از دیگر دستاوردهای مهم این اقدام‌ها هستند.

استراتژی شرکت پتروشیمی شیراز در حوزه منابع انسانی توجه و توسعه مشاغل کلیدی و حساس می‌باشد. با توجه به این موضوع که یکی از مهمترین عوامل در جهت غنی‌سازی مشاغل کلیدی و حساس و انتخاب نفرات شایسته، طرح‌ها و فرآیندهای جانشین پروری و توسعه مدیران است، شرکت پتروشیمی شیراز مراحل زیر را جهت انجام این طرح‌ها پیاده سازی می نماید.

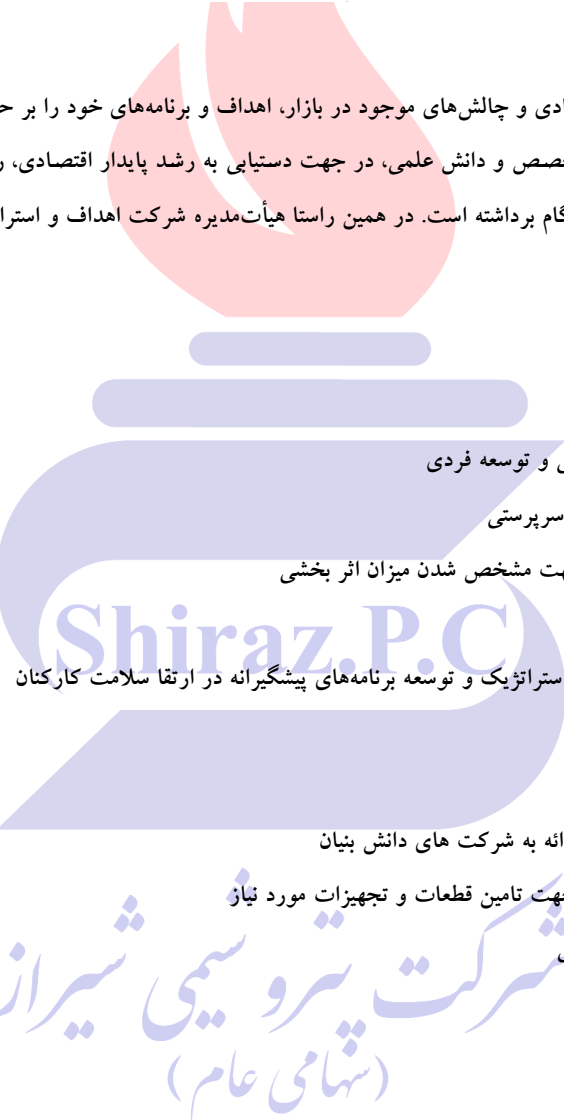
- ۱- بازنگری کلی نمودار سازمانی شرکت و استخراج شایستگی مشاغل با توجه به بازنگری
- ۲- استخراج مشاغل کلیدی
- ۳- تجزیه و تحلیل مشاغل کلیدی شناسایی شده
- ۴- آنالیز نفرات کاندید جهت انتصاب در مقابل مشاغل کلیدی و حساس
- ۵- امتیاز بندی براساس نوع شغل و شرایط احراز
- ۶- انتخاب گزینه مناسب دارای بالاترین امتیاز جهت انتصاب براساس استانداردهای مجموع در منابع انسانی اعم از: سابقه، مدرک تحصیلی، دانش فنی و
- ۷- ارائه گزارش به مدیریت.

✓ استانداردهای کسب شده :

شرح استاندارد	فرآیند استاندارد سازی
مدیریت کیفیت	ISO 9001:2015
مدیریت کیفیت صنایع نفت، گاز و پتروشیمی	TS 29001:2020
مدیریت زیست محیطی	ISO 14001:2015
مدیریت سلامت و ایمنی شغلی	ISO 45001:2018
مدیریت ریسک	ISO 31000:2018
سیستم مدیریت انرژی	ISO 50001:2018
سیستم مدیریت ایمنی، بهداشت و محیط زیست	HSE-MS

❖ نقشه راه فناوری شرکت

شرکت پتروشیمی شیراز با توجه به وضعیت اقتصادی و چالش‌های موجود در بازار، اهداف و برنامه‌های خود را بر حفظ حداکثری توان تولید و فروش تدوین نموده و با بهره‌گیری از ظرفیت‌های خود از جمله نیروی انسانی متخصص و دانش علمی، در جهت دستیابی به رشد پایدار اقتصادی، رفاه اجتماعی، ایجاد ارزش افزوده برای سهامداران با تکیه بر کارکنان خلاق و بهره‌گیری از فناوری‌های نوین گام برداشته است. در همین راستا هیأت‌مدیره شرکت اهداف و استراتژی‌های خود را به شرح زیر تدوین نموده است:



شرکت پتروشیمی شیراز
(سهامی عام)

➤ حوزه منابع انسانی:

➤ شناسایی و تجزیه و تحلیل مشاغل کلیدی

➤ طراحی برنامه جامع توسعه مدیران

➤ برگزاری دوره های نظری و کارگاهی مدیریتی و توسعه فردی

➤ ارائه مشاوره جهت مدیریت بهینه افراد تحت سرپرستی

➤ ارزیابی مدیران پس از شرکت در دوره ها جهت مشخص شدن میزان اثر بخشی

➤ افزایش رضایتمندی کارکنان

➤ توسعه آموزش و یادگیری متناسب با اهداف استراتژیک و توسعه برنامه‌های پیشگیرانه در ارتقا سلامت کارکنان

حوزه دانش بنیان و آینده پژوهی:

➤ تهیه لیست قطعات و تجهیزات مورد نیاز و ارائه به شرکت های دانش بنیان

➤ شناسایی شرکت های دانش بنیان و توانمند جهت تامین قطعات و تجهیزات مورد نیاز

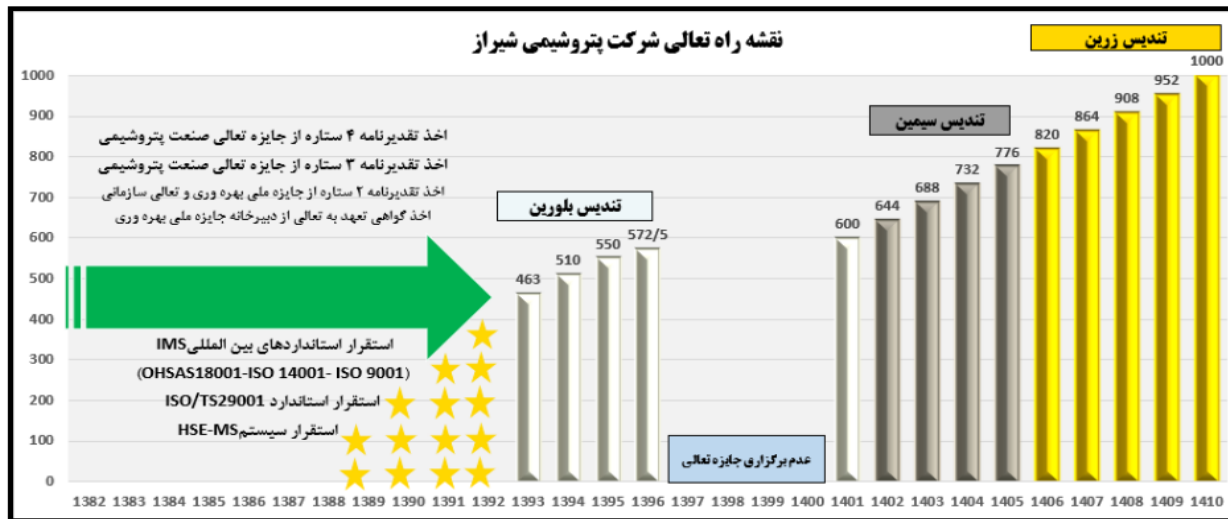
➤ توانمندسازی و تمرکز بر تأمین کنندگان داخلی

➤ بهبود مدیریت ارتباط با تأمین کنندگان

مدیریت ریسک:

عطف به مصوبه هیأت مدیره شرکت و تشکیل کمیته ریسک، طی سال مورد گزارش دو جلسه کمیته ریسک با حضور اعضای کمیته ریسک برگزار و ریسک‌های شناسایی شده توسط مالکین فرآیندها مورد بازنگری قرار گرفته و ریسک‌های غیر قابل پذیرش و اقدامات پیشنهادی مورد بررسی و تصمیم‌گیری قرار گرفت. اهم ریسک‌های مورد بررسی طی سال مورد گزارش شامل ریسک ارزیابی عملکرد، ریسک‌های فرآیند مالی و بازرگانی، ریسک‌های فرآیند تولید و ریسک‌های فرآیند فناوری اطلاعات بوده است. پیگیری اجرای برنامه‌های کاهش ریسک نیز بصورت مداوم انجام می‌پذیرد و گزارش‌های آن به دبیرخانه مدیریت ریسک سهامدار عمده ارسال می‌گردد.

❖ نقشه راه تعالی شرکت پتروشیمی شیراز



❖ گزارش پایداری
❖ بعد زیست محیطی:

شرکت پتروشیمی شیراز در راستای صیانت از محیط زیست و ایفای نقش مسئولیت‌های اجتماعی از طریق استقرار و جاری سازی استانداردها، رعایت قوانین و الزامات ملی و بین‌المللی زیست محیطی، بهداشت و ایمنی و اجرای پروژه‌های تاثیرگذار در حوزه مسائل زیست محیطی توانسته پیشتان باشد.

معیار	شاخص	مولفه	ابعاد
شناسایی خطرات بالقوه فعالیتهای شرکت برای سلامتی انسان و محیط زیست	ارزیابی ریسک محیطی	الف) محیطی	زیست محیطی
آموزش کارکنان به منظور تولید سازگار با ملاحظات زیست محیطی و کاهش اثرات زیانبار آن	آموزش محیطی		
آموزش به مشتریان برای اصلاح رفتارهای مصرفی همسو با ملاحظات زیست محیطی و کاهش اثرات زیان بار آن			
سیاستهای آبی محیط زیستی شرکت	تغییرات آب و هوا	ب) منابع طبیعی	زیست محیطی
اقدامات جهت کاهش تاثیر فعاليتها بر اقليم	تنوع زیستی		
استراتژی جهت مدیریت تأثیرات بر تنوع زیستی و منابع طبیعی			
اقدامات در جهت کاهش آثار مخرب، پیشگیری یا رفع آسیبها از طریق احیای زمین و خاک و جنگل، توسعه فضای سبز و...	آلاینده‌گی، آلودگی و ضایعات	ج) مدیریت زیست محیطی	زیست محیطی
طبقه بندی ضایعات و پسماند به عنوان خطرناک و غیرخطرناک و تعیین نحوه دفع مناسب	سیستم مدیریت		
شناسایی میزان آلودگی ناشی از فعالیت‌های شرکت			
اقدامات در جهت کاهش انتشار گازهای گلخانه ای سمی و...	مشخص بودن انرژی و آب صرفه جویی شده به دلیل بهبود فرآیندهای شرکت	انرژی و بهره وری و آب	زیست محیطی
کسب گواهینامه های تطابق سیستم مدیریت محیطی (ISO 14001, ISO 26000) EMS	مشخص بودن میزان آب و انرژی جهت کاهش مصرف آب و انرژی		
دریافت جوایز مربوط به رعایت مسائل زیست محیطی			
مشخص بودن انرژی و آب مصرفی به تفکیک منبع و میزان آنها	مشخص بودن میزان آب و انرژی تجدیدپذیر قابل مصرف	مسائل محیطی محصولات و خدمات و زنجیره تأمین	
فعالیت شرکت در جهت رعایت مسائل زیست محیطی از بعد مشتریان و مصرف کنندگان و زنجیره تأمین و اشخاص ثالث از جمله برگزاری یا شرکت در همایش های زیست محیطی، مانور محیط زیست و...			

- ❖ اقدامات انجام شده در خصوص رعایت قوانین و مقررات حاکم بر تأثیرات زیست محیطی؛
- ❖ نظارت و پایش زیست محیطی
- ❖ عملکرد واحد مدیریت ایمنی فرآیندها؛

- ✓ نظارت بر اجرای الزامات سیستم مدیریت ایمنی فرآیند در حین تعمیرات اضطراری و راه اندازی ایمن واحدهای عملیاتی؛
- ✓ شرکت در جلسات و نظارت بر حسن اجرای دستورالعمل مدیریت تغییرات؛
- ✓ نظارت بر بازنگری و تکمیل چک لیست ها ، جهت راه اندازی ایمن تجهیزات بعد از انجام تعمیرات؛
- ✓ برگزاری دوره های آموزشی حین کار (TBM) برای پرسنل اتاق کنترل در کلیه واحدهای بهره برداری؛
- ✓ ممیزی مستندات سیستم مدیریت ایمنی فرآیند از جمله ممیزی فرم های PSSR، MOC و Override به صورت مستمر در کلیه واحدهای عملیاتی توسط تیم PSM؛
- ✓ تولید محتوا و پیام های آموزشی و درس آموزی در حوزه مدیریت ایمنی فرآیند PSM؛
- ✓ بازنگری چک لیست های واحدهای عملیاتی؛

❖ آموزش و فرهنگ سازی زیست محیطی:

- ✓ برگزاری دوره های آموزش آشنایی با آثار و جنبه های زیست محیطی جهت پرسنل مجتمع؛
- ✓ ارسال پیام از طریق پیامک و پیام در سیستم اتوماسیون اداری و همچنین درج مطالب آموزش با مضمون مطالب آموزشی و فرهنگ زیست محیطی در سایت داخلی مجتمع؛
- ✓ تعیین و معرفی نفرات برتر شرکت از دیدگاه زیست محیطی؛

❖ بعد اجتماعی:

❖ اقدامات انجام شده در خصوص بعد اجتماعی:

حضور مداوم مسئولین و کارشناسان مسئولیت اجتماعی در دوره های آموزشی مرتبط با حوزه مسئولیت اجتماعی؛

انجام معاینات ادواری به صورت مستمر، انجام بیمه عمر و حوادث گروهی جهت پرسنل و پرداخت غرامت های ناشی از فوت و حوادث؛

سنجش عوامل زیان آور محیط کار بصورت روتین توسط کارشناسان بهداشت حرفه ای مجتمع انجام می گردد و همچنین بصورت دوره ای شرکت های مجاز ارائه دهنده خدمات بهداشت حرفه ای صورت می پذیرد. نتایج حاصل از اندازه گیری و مقایسه با استاندارد های مربوطه جهت موارد خارج از حد استاندارد اقدام اصلاحی بهداشتی صادر می گردد. پس از اجرای اقدامات اصلاحی مجدد سنجش عوامل محیط کار جهت بررسی اثربخشی اقدامات اصلاحی صورت می گیرد؛

نگهداری سوابق اطلاعات مشتریان در سیستم های تحت نظارت واحد فناوری اطلاعات بصورت محرمانه ثبت و نگهداری شده و صیانت از حریم خصوصی مشتریان رعایت می گردد؛

کلیه محصولات مجتمع پتروشیمی شیراز مطابق اسپک ارائه شده توسط اداره خدمات فنی مجتمع تحت نظر اداره تضمین کمی و کیفی محصول تحویل مشتریان می گردد؛

نظارت دقیق بر کیفیت محصولات و بسته بندی آنها در زمان تحویل به مشتریان؛

مکانیزم ثبت و رسیدگی به شکایات از طریق روابط کار در سازمان وجود دارد؛

سیستم انتقادات و پیشنهادات جهت خریداران و دیگر ذینفعان جاری می باشد؛

از طریق بودجه مسئولیت اجتماعی و بررسی های کمیته مربوطه اقدامات مختلفی جهت حمایت از فعالیت های اجتماعی و کمک به موسسات خیریه، مساجد و بیمارستان ها در طول سال به صورت مداوم صورت می پذیرد؛

در راستای تحقق اهداف مسئولیت اجتماعی شرکت توجه ویژه ای به قربانیان بلایای طبیعی می گردد و مساعدت لازم با هماهنگی ستاد بحران یا استانداری انجام می شود؛

سیستم نظرسنجی مختلف از جمله میزان رضایت کارکنان از خدمات رفاهی شرکت در دسترس می باشد.

معیار	شاخص	مؤلفه	ابعاد
رفتار شرکت در بکارگیری استراتژیهای مبتنی بر جوامع مثلاً سرمایه گذاری در شرکتهای رعایت کننده مسائل محیطی یا مؤسسات اجتماعی	سرمایه گذاری	الف) عملکرد اجتماعی	
مدیریت ریسک اجتماعی مثلاً معاینات ادواری، واکسیناسیون، بیمه عمر، حوادث، بیکاری و سایر عوامل مشابه برای کارکنان شرکت	مسئولیت اجتماعی		
یادگیری و آموزش کارکنان	یادگیری و آموزش اجتماعی		
آمادگی افشای گزارش عملکرد اجتماعی در بخش جداگانه دارا بودن سیاستهای آتی اجتماعی	شفافیت سازی		
قوانین، آیین نامه ها و اصول داوطلبانه سلامت تولید	سلامت تولید	ب) تولید و زنجیره تأمین	بعد اجتماعی
مشخص بودن ساعات کاری از دست رفته به علت حوادث			
اقدامات در جهت کاهش عوامل زیان آور محیط کسب و کار			
حفظ حریم خصوصی مشتریان گارانتی و خدمات پس از فروش	مسائل اجتماعی	مشتریان و زنجیره تأمین	
اقدامات به منظور کاهش شکایات دریافتی از مشتریان یا میزان پرداخت خسارت	مشتریان و زنجیره تأمین		
رویه های مربوط به انتخاب تأمین کنندگان شفافیت در مشخصات، کیفیت، دوام و ایمنی محصولات			
شفافیت در میزان حقوق و مزایای کارکنان	حقوق نیروی کار	ج) اصول رفاهی، ایمنی و سلامت	
شفافیت در روند استخدام و خروج نیروی کار			
ثبت سوابق شکایات نیروی کار و پرداخت جرایم به آنها			
تدابیر انعطاف پذیر در خدمات رفاهی کارکنان و خانواده هایشان مثل سفر و اردو و هدایا و ...	تدابیر انعطاف پذیر در خدمات رفاهی کارکنان و خانواده هایشان مثل سفر و اردو و هدایا و ...	سلامت و امنیت بهره وری	
رعایت استانداردهای ایمنی و سلامت کار	رعایت اصول		
ثبت سوابق صدمات و مرگ و میر کارکنان و پیمانکاران			
چارچوب مناسب جهت ارتقاء بهره وری نیروی کار	بهره وری	د) مؤلفه های اجتماعی	
رعایت اصول داوطلبانه حقوق بشر	توسعه اجتماعی و بشر دوستی		
پرداخت کمکهای مالی جهت حمایت از فعالیتهای اجتماعی، جذب کارآموز و ارتباط با دانشگاهها، کمک به مؤسسات خیریه و مساجد و بیمارستانها و ...			
پرداخت کمکهای مالی به قربانیان بلایای طبیعی	بشر دوستی		
سیستم انتقادات و پیشنهادات	ادراک اجتماعی		
ساز و کار سنجش میزان رضایت مشتریان و کارکنان و ...	عدم تبعیض و شمول		
سیاستها و رویه های جذب، ارتقاء شغلی و پاداش و ...	شفافیت در میزان پاداش کارکنان و نحوه جبران عملکرد کارکنان بر اساس عملکرد		

❖ بعد راهبری شرکتی:

ایجاد	مؤلفه	شاخص	معیار	اهم اقدامات صورت گرفته در شرکت جهت تحقق معیار
الف) ریسک	ریسک	مدیریت ریسک سرمایه گذاری	مدیریت ریسک سرمایه گذاریها از جمله تنوع بخشی و...	عمده سرمایه گذاری وجوه نقد مازاد شرکت در اوراق و سپرده های بانکی می باشد.
		اقدامات نظارتی و مدیریت ریسک	ارائه گزارش کنترل داخلی ارائه گزارش حسابرسی	در مواعید مقرر از طریق سامانه کدال افشا می گردد. همچنین گزارشات میان‌دوره ای به رویت و تایید هیات مدیره رساننده می شود. در مواعید مقرر از طریق سامانه کدال افشا می گردد.
		آمادگی افشای راهبری شرکتی در بخش جداگانه	چارچوب یکپارچه مدیریت ریسک شرکت (ERM) و...	جهت مدیریت کلیه ریسک های کسب و کار مطابق با فرآیند ها در شرکت انجام شده است .
		سیاستهای راهبری آتی	اجرای عملیات فنی مهندسی در سایر بخش ها و شرکت های دیگر	
		شفافیت سازی راهبردی	شفافیت در معاملات با اشخاص وابسته	برنامه های بدون شرکت از جمله پیش بینی از طریق بودجه در حال اجرا می باشد.
		شفافیت در معاملات با اشخاص وابسته	معاملات با اشخاص وابسته در یادداشت های پیوست صورت های مالی و بر مبنای دستورالعمل معاملات با اشخاص وابسته افشا می گردد.	
ب) هیات مدیره بعد راهبری شرکتی	هیات مدیره	دوگانگی وظیفه مدیرعامل (وجود همزمان مدیرعامل به عنوان رئیس یا نایب رئیس هیات مدیره)	دوگانگی وظیفه مدیرعامل (وجود همزمان مدیرعامل به عنوان رئیس یا نایب رئیس هیات مدیره)	عطف به دستورالعمل های سازمان بورس وجود همزمان سمت مدیرعامل و نایب رئیس هیات مدیره منافاتی با قوانین نداشته و صرفا یک شخص به عنوان رئیس هیات مدیره نمی تواند به عنوان مدیرعامل انتخاب گردد، که مورد مذکور رعایت می گردد.
		هیات مدیره دارای تجربه صنعتی و مالی	اعضای هیات مدیره دارای تجربه صنعتی و یکی از اعضای هیات مدیره دارای مدرک مرتبط مالی می باشد...	از طریق دبیرخانه هیات مدیره اجرایی می گردد.
		مستندسازی تعداد جلسات هیات مدیره و حضور اعضا	قوانین مذکور رعایت و شرکت دارای ۲ عضو موظف و ۳ عضو غیر موظف می باشد.	
		رعایت قوانین اصول حاکمیت شرکتی در خصوص تعداد اعضای موظف و غیر موظف	جلسات مذکور برگزار و گزارشات به سهامدار عمده و هیات مدیره ارائه می گردد.	
		کمیته ریسک	جلسات برگزار و نتایج حاصل از جلسات به رویت و تایید هیات مدیره رساننده می شود.	
		کمیته حسابرسی	مضوبه هیات مدیره در خصوص تشکیل کمیته انجام و پیگیری ها به منظور تعیین اعضا و تشکیل جلسات در حال انجام می باشد.	
		کمیته انتصابات و جبران عملکرد	جلسات کمیته های حسابرسی و ریسک شرکت برگزار می گردد.	
		کمیته ها	ارائه گزارش کمیته های تخصصی به هیات مدیره	گزارشات به هیات مدیره منکس و بازخورد دریافت می گردد.
		رعایت الزامات قانونی در خصوص حدنصاب تعداد مدیران مستقل در هر کمیته	انتخاب دو عضو مستقل و یک عضو غیر موظف هیات مدیره در جلسات کمیته حسابرسی و ریسک انجام شده است.	
		انتخاب حسابرس و جایگزین و حق الزحمه در چارچوب ضوابط و مقررات قانونی	انتخاب حسابرس در مجامع عمومی انجام و حق الزحمه در چارچوب مقررات قانونی می باشد.	
		شفافیت در میزان حقوق و پاداش مدیران	بر اساس طرح طبقه بندی مشاغل ، امتیاز بندی و اعمال ارزیابی عملکرد مدیران توسط مدیریت.	
		جبران عملکرد	جبران عملکرد	شفافیت در طرحهای جبران خدمات و سایر مزایای مدیران
فاکتورهای کیفی و کمی ارزیابی عملکرد مدیران	سنجش فاکتور های سنجش عملکرد سمت های با مسئولیت مدیریتی و سرپرستی در ارزیابی عملکرد دوره ای.			
رعایت قوانین مرتبط تجاری و حقوقی	قوانین مقررات قضایی و حقوقی، ساری جاری امورات قضایی کشور است بدین شرح که در کلیه مراودات تجاری قضایی و حقوقی از قوانین مربوطه استعلام می گردد.			
ج) قوانین و دستورالعملها	دستورالعملها	انطباق با قوانین	ارتباط با دفاتر خدمات قضایی الکترونیک؛ هرگونه دعوی حقوقی ، کیفری از این دفاتر له و علیه شرکت پیگیری می گردد - باتوجه به اینکه شرکت دارای شخصیت حقوقی است دارای حقوق خصوصی می باشد لذا پیگیری امورات قضایی مستلزم اخذ وکیل می باشد که این مورد رویه جاری شرکت می باشد.	
		نظامنامه یا منشور اخلاقی	نظامنامه منشور اخلاقی در سازمان منتشر و اطلاع رسانی گردیده است.	
		اخلاق و فساد و اصول رفتاری	جلوگیری و مبارزه با فساد آموزش اخلاق حرفه ای	واحد بازرسی و رسیدگی به شکایات در سازمان ایجاد گردیده است. آموزش از طریق سخنرانی و ارائه کتب و برشور و اوتامسیون .
		تقسیم سود سهامداران در بازه زمانی مصوب مجمع	طی سال مالی ۱۴۰۲ سود اکثریت سهامداران از طریق سامانه سجام و سهامداران عمده از طریق واریز به حساب در موعد مقرر مصوب مجمع انجام شده است.	
رعایت حقوق سهامداران	رعایت حقوق سهامداران	در دسترس بودن اطلاعات تماس و آدرس الکترونیکی و مسئول پاسخگویی امور سهام شرکت	شرکت دارای خطوط تلفن مستقیم پاسخگویی به سهامداران	
		رعایت حقوق سهامداران اقلیت	تامل با سهامداران از طریق پاسخگویی تلفنی-پاسخگویی به سهامداران در مجامع- رعایت اولویت پرداخت سود سهامداران اقلیت.	
رعایت دستورالعمل حاکمیت شرکتی	رعایت دستورالعمل حاکمیت شرکتی	اکثریت موارد رعایت گردیده است و صرفا فرایند تشکیل کمیته انتصابات اجرایی نگردیده است.		

❖ شرح عملکرد مسئولیت‌های اجتماعی

شرکت پتروشیمی شیراز به عنوان یکی از پیشگامان صنعت پتروشیمی در کشور، همواره به مسئولیت اجتماعی خود اهمیت داده و تلاش کرده تا تأثیرات مثبت بر روی جامعه و محیط زیست داشته باشد. اهداف استراتژیک مسئولیت‌های اجتماعی شرکت به شرح زیر می‌باشد:

الف) رویکرد حفاظت از محیط زیست، ب) حوزه فعالیت‌های ورزشی، ج) حوزه رفع مشکلات مالی و فقرزدایی، د) حوزه فرهنگی و ه) حوزه سلامت.

با توجه به نقش حیاتی شرکت پتروشیمی شیراز در توسعه اقتصادی و اجتماعی منطقه، این فعالیت‌ها به بهبود کیفیت زندگی و ارتقاء سطح رضایت‌مندی جامعه کمک شایانی کرده و با اجرای این برنامه‌ها نه تنها به توسعه پایدار کمک می‌کند بلکه به مسئولیت‌های اجتماعی خود نیز به‌طور جدی عمل می‌کند.

سهامداران شرکت به منظور نیل به اهداف مذکور در مجامع عمومی عادی سالیانه نسبت به مصوب نمودن مبلغی تحت عنوان مسئولیت‌های اجتماعی اقدام می‌نمایند. عطف به مصوبه مجمع عمومی عادی مورخ ۱۴۰۳/۰۳/۲۳ مبلغ ۲۵۰ میلیارد ریال جهت انجام مسئولیت‌های اجتماعی در سطح استان مصوب گردید که طی سال مالی ۱۴۰۳ هزینه شد و طی دوره مورد گزارش نیز با توجه به عدم تشکیل مجمع عمومی عادی سالیانه تا تاریخ تهیه این گزارش، مصوبات و هزینه کرد مسئولیت اجتماعی پس از برگزاری مجمع عمومی و در گزارشات آتی درج می‌گردد.

❖ آموزش کارکنان

شرکت پتروشیمی شیراز در ابتدای هر سال و بر مبنای اجرای فرآیند نیازسنجی آموزشی برای کلیه کارکنان بر اساس مدل ماتریس شایستگی و متنوع سازی روش‌های آموزشی (بصورت مجازی و حضوری) با تهیه و تدوین و تصویب تقویم آموزشی سالیانه، برنامه ریزی جامعی در خصوص توسعه آموزشی و ارتقاء علمی و تخصصی کارکنان انجام داده و با ارزیابی اثر بخشی دوره‌های مذکور از طریق نظر سنجی از شرکت کنندگان در دوره‌های آموزشی برگزار شده نسبت به ایجاد مشارکت عمومی در این فرایند اقدام می‌نماید. در همین راستا خریداری کتب معتبر بر مبنای نیاز سنجی عمومی از کلیه کارکنان و در اختیار قراردادن کتب مذکور به منظور افزایش مهارت کارکنان جزء برنامه سالیانه شرکت می‌باشد. استفاده از خدمات کتابخانه الکترونیک اداره آموزش مجتمع و دسترسی به پایگاه‌های اینترنتی معتبر به منظور تبادل مقالات علمی معتبر، از دیگر رویکردهای آموزشی ارائه شده در شرکت پتروشیمی شیراز می‌باشد. از جمله اقدامات انجام شده می‌توان به موارد زیر اشاره داشت:

- معرفی کارکنان نمونه جهت فرهنگ‌سازی و ایجاد انگیزه بین پرسنل
 - تجزیه و تحلیل حوادث و پیگیری وضعیت افراد حادثه دیده در زمان انجام کارها
 - به روزرسانی تابلوها و علائم هشداردهنده جهت جلوگیری از بروز حوادث
 - برگزاری دوره‌های آموزشی برای پرسنل
- از مهمترین دوره‌های برگزار شده طی دوره مورد گزارش شامل:

- مشاوره‌های پیش از ازدواج
- دوره‌های برگزار شده برای همسران از جمله عزت نفس، کلیدهای آموزش و مراقبت از سلامت جنسی نوجوانان، مدیریت خشم، مدیریت خلاق فضای مجازی و ...
- دوره‌های برگزار شده برای واحد IT از جمله نصب، مونتاژ و عیب‌یابی سیستم رایانه، امنیت شبکه‌های مبتنی بر ویندوز، برنامه نویسی پایتون
- دوره‌های برگزار شده برای واحد بهداشت ایمنی و محیط زیست از جمله ارزیابی چرخه عمر محصول (استاندارد ایزو ۱۴۰۴۰/۴۴)، اصول و مفاهیم پدافند غیر عامل و مدیریت بحران، قوانین، مقررات و استانداردهای بهداشت حرفه‌ای و طب کار، مدل سازی و شبیه‌سازی پیامدهای حوادث فرایندی با نرم افزار PHAST، فرماندهی حادثه (ICS)؛

- دوره‌های برگزار شده برای واحد تدارکات از جمله اصول و مبانی کارپردازی و تدارکات و خرید خارجی، اصول و مبانی کارپردازی و تدارکات و خرید داخلی، فرایند خرید از بازرسی تا تحویل کالا به انبار و تسویه حساب؛
- دوره‌های برگزار شده برای واحد تولید از جمله آشنایی با اصول و مبانی و کنترل شیمیایی دیگهای بخار، آشنایی با انواع روغن ها و روانکاری صنعتی، آشنایی با تجهیزات مکانیکی ثابت، آشنایی با کاتالیست های صنعتی (مقدماتی)، توانایی کار با سیستم مکانیزه مدیریت تعمیرات CMMS و استفاده از آن، رفتار سازمانی نوپنکاری و اهمیت Shift Change، آشنایی با راکتورها؛
- دوره‌های برگزار شده برای واحد حراست از جمله آشنایی با سیستم های مدار بسته دیجیتال و تفاوت آن با آنالوگ، اصول نگهداری و امنیت بازرسی، حفاظت اسناد و مدارک طبقه بندی شده، گزارش نویسی و نحوه نگارش آن در انتظامات؛
- دوره‌های برگزار شده برای واحد خدمات اداری از جمله اصول تشریفات رانندگی، سیستم آبیاری قطره ای و تحت فشار، مدیریت امور گردشگری و خدمات مسافرتی و سیاحتی، مدیریت برگزاری مسابقات و رویدادهای ورزشی.

❖ کنترل انرژی

- ❖ ارزیابی و محاسبه عملکرد انرژی واحدهای فرایندی مشمول استاندارد مجتمع و مقایسه آن با استاندارد ملی؛
- ❖ محاسبه شدت مصرف انرژی مجتمع و مقایسه آن با خط مبنا به منظور محاسبه صرفه جویی یا عدم صرفه جویی انرژی؛
- ❖ محاسبه شدت مصرف انرژی در نیروگاه منطقه ۳ و ۲ و مقایسه آن با استاندارد ملی و خط مبنا؛
- ❖ انجام مهندسی تفضیلی انرژی مجتمع با شرکت سامان انرژی؛
- ❖ دماسنجی تجهیزات بارز با دستگاه ترموگرافی؛
- ❖ ارسال گزارش ماهیانه انرژی بر مبنای QF-ENG-۰۰۹ به واحدها و کمیته های انرژی واحدها جهت اطلاع از مصارف انرژی و مقایسه آن با استاندارد ملی (جهت ارزیابی انطباق با استاندارد ملی) و طراحی (جهت انحراف از شرایط طراحی) و خط مبنا (جهت محاسبه صرفه جویی یا عدم صرفه جویی انرژی) و ارائه فرصتها و دلایل انحرافات؛
- ❖ اندازه گیری ماهیانه مقدار اکسیژن از استاک بویلرهای منطقه ۲ و ۳ با دستگاه پرتابل آنالیز دود به منظور کنترل اکسیژن و مصرف بهینه سوخت و همچنین چک اکسیژن آنالیزورها و ترموکوپلهای دود؛
- ❖ همکاری با اداره استاندارد به منظور ممیزی سالیانه انرژی واحدهای مشمول استاندارد مطابق قانون اصلاح الگوی مصرف.

❖ برنامه زمانی و راهبردها برای دستیابی به اهداف:

شرکت با تولید در حداکثر ظرفیت اسمی و حفظ تولید مستمر با رعایت کیفیت محصولات مطابق شرایط طراحی و استانداردهای بین المللی و بهبود مستمر کیفیت فرایندهای سازمان، به منظور افزایش بهره وری، کاهش هزینه ها و افزایش درآمدها و حضور فعال تر در بازارهای هدف و گسترش آن، ضمن تثبیت جایگاه خود در بازارهای قبلی و تامین به موقع کود اوره کشاورزی داخلی درصدد توسعه بازارهای جدید و افزایش سهم خود از بازارهای صادراتی می‌باشد.

❖ پروژه‌ها، طرح‌ها و برنامه های در دست اقدام

عمده ترین پروژه‌های در دست اجرا که در صورت به بهره‌برداری رسیدن موجب سهولت در سیر صعودی فرایند های شرکت و افزایش مزایای رقابتی پتروشیمی شیراز در مقایسه با سایر رقبا می‌گردد به شرح زیر می‌باشد:

(الف) ایجاد امکانات و تجهیزات مورد نیاز انبارهای مجتمع در بندرعباس (ب) احداث ساختمان ستادی دفتر شیراز (ج) احداث کارخانه تولید کیسه های پلی پروپیلن

❖ سایر برنامه‌ها :

شرکت به منظور اجرای پروژه‌های پایین دستی اقدام به انجام مطالعات امکان‌سنجی و کارهای مقدماتی و تکمیل اخذ مجوزات لازم نموده است. بر همین اساس:

الف) در رابطه با توسعه کسب و کار شرکت، و در راستای ایجاد کسب و کار پایدار و تکمیل زنجیره ارزش، در سنوات گذشته پیگیری‌های متعددی به منظور پیاده‌سازی و اجرای طرح‌های تولیدی مناسب، بهره‌ور و با سود آوری مناسب انجام و در اواسط سال ۱۴۰۰ نتایجاً طرح تولید کیسه‌های پروپیلن به تصویب هیأت مدیره شرکت رسید و با خرید زمین در منطقه ویژه اقتصادی شیراز عملیات اجرایی طرح مذکور توسط شرکت فرعی شروع گردید که پیرو آن در بخش مهندسی: انجام کامل مطالعات امکان‌سنجی، انجام بخش عمده مهندسی پایه و مهندسی تخصصی شامل تعیین مشخصات خرید تجهیزات و موجودی سازه‌های تولید و اداری؛ در بخش تدارکات: سفارش خرید تجهیزات و موجودی سازه‌های تولید و اداری؛ در بخش اجرا: تسطیح زمین، دیوار گذاری، زیر سازی و اجرای فونداسیون سالن تولید، اجرای بخشی از سازه سالن تولید انجام گردیده است. علیهذا بر اساس آخرین گزارش واحد فنی، برای پروژه تولید کیسه‌های پروپیلن به میزان ۴.۲ میلیون یورو و ۱.۶۳۶ میلیارد ریال هزینه شده و تاکنون ۶۰٪ پیشرفت فیزیکی داشته است. پیگیری‌ها به منظور اتمام طرح در جریان می‌باشد که برآورد می‌گردد تا پایان آذر ماه ۱۴۰۴ به بهره برداری برسد. با امعان نظر به رسالت قانونی شرکت پتروشیمی شیراز و در رعایت حقوق ذینفعان و صرفه و صلاح سهامداران محترم، مالکیت کارخانه تولید کیسه‌های پلی پروپیلن طبق مصوبه هیات مدیره به شرکت اصلی منتقل گردید.

ب) در خصوص تامین پایدار مواد اولیه نیز با توجه به مباحث ناترازی گاز مصرفی در کشور علی‌الخصوص در فصول سرد سال، رایزنی‌هایی به منظور توسعه میدین‌گازی با هدف دسترسی به خوراک پایدار واحدهای پتروشیمی از سوی سهامدار عمده صورت پذیرفته که در صورت اجرایی شدن آن طی سنوات آتی، با جبران ناترازی گاز موجود، از خسارت به مجتمع‌های پتروشیمی جلوگیری به عمل خواهد آمد.

❖ اهداف کلان و برنامه‌ها

شرکت در راستای استراتژی کلان خود به منظور کاهش توقف تولید و کاهش آلایندگی‌ها و تولید پایدار و بهینه و افزایش بهره‌وری اقدام به تعریف پروژه‌های متعدد نموده است. در این راستا اجرای اقدامات اصلاحی و پیشگیرانه لازم در واحدها در جهت افزایش ظرفیت تولید، بهبود کیفیت محصولات، تداوم تولید، تولید بصورت ایمن، تداوم فروش، کاهش مخاطرات ایمنی و زیست محیطی، کاهش ضایعات تولید، کاهش توقف تولید، کاهش آلایندگی زیست محیطی، تامین به هنگام قطعات یدکی، تثبیت در بازارهای جهانی و افزایش صادرات محصولات و ورود به بازارهای هدف جدید از جمله برنامه‌ها می‌باشد.

❖ خط مشی سیستم یکپارچه

- ماموریت

تولید و عرضه محصولات متنوع و استراتژیک شیمیایی با بهره‌گیری از پرسنل متخصص و مجرب و تکنولوژی روز و رعایت استانداردهای کیفی و زیست محیطی در بازارهای داخلی و جهانی

- چشم انداز

قرارگیری جزو پنج شرکت برتر صنعت پتروشیمی در ایران

- اهداف کلان

توسعه پایدار

- ارزش‌های سازمانی

شرکت پتروشیمی شیراز
(سهامی عام)

نظم و انضباط، محیط ایمن و استانداردسازی، خلاقیت و نوآوری، مشتری مداری، مشارکت، شفافیت، انطباق با تغییرات، صداقت، درستکاری و امانت‌داری بویژه در گفتار و انتقال مطالب به ذینفعان

- تعهدات

التزام به قوانین و مقررات و استانداردهای بین‌المللی و سایر الزامات سازمانی

ارائه محصولات با کیفیت مطلوب

جلب رضایت مشتریان

حفظ و صیانت از محیط زیست

مصرف بهینه انرژی

رعایت موارد ایمنی و بهداشت شغلی و سلامت کارکنان

تقویت تفکر مبتنی بر ریسک

- اهداف

ایجاد محیط کار ایمن و سالم و آراسته در تمامی ابعاد ظاهری، اجرایی و رفتاری و تلاش در جهت پیشگیری از آسیب و بیماری‌های مرتبط با کار و کاهش اتلاف و افزایش بهره‌وری

تعهد به انطباق فعالیت‌های شرکت با قوانین و مقررات بهداشت، ایمنی، محیط زیست، انرژی و سایر الزامات مرتبط و قابل کاربرد

پیشگیری، کنترل و کاهش آلودگی‌ها و تاثیرات نامطلوب زیست محیطی ناشی از فرآیندها و فعالیت‌های شرکت

پشتیبانی از اقدامات مرتبط با بهبود عملکرد انرژی در فرآیندهای تامین، تولید، فنی مهندسی و تعمیر و نگهداشت

ارتقاء سطح و اثربخشی فرآیندهای موثر بر نظام‌های مدیریتی سازمان

مدیریت ارتباط با ذینفعان با تاکید بر ارتقاء رضایت و توجه به نیازها و انتظارات آنها

توسعه سرمایه‌های سازمانی، اطلاعاتی، دانش و منابع انسانی در راستای ایجاد شرکتی دانش محور

رشد درآمد و بهبود بهره‌برداری از دارایی‌ها بمنظور برآورده نمودن نیازها و انتظارات کلیه ذینفعان

بهبود عملکرد سازمان و فرآیندها از طریق مدیریت ریسک و فرصت‌های بالقوه و تقویت تفکر مبتنی بر ریسک در سطح مدیران و تصمیم‌گیران سازمان

و بکارگیری سیستم‌های مدیریتی از جمله PSM، ISO ۳۱۰۰۰ و ...

❖ پرونده‌های حقوقی و کیفری:

از نظر مدیریت شرکت در حال حاضر پرونده حقوقی و کیفری که تاثیر بااهمیتی بر صورت‌های مالی داشته وجود ندارد. شرح اهم پرونده‌های حقوقی و کیفری به شرح زیر می‌باشند.

الف) شکایتی از سوی شرکت مطلع الخلیج در خصوص ادعای مالکیت ۳۰٫۰۰۰ تن محموله اوره در دادسرای بین الملل ناحیه ۲۰ تهران مطرح شده است که پرونده از سوی بازپرس به کارشناس رسمی ارجاع گردیده است. به نظر مدیریت شرکت هیچگونه بدهی متوجه شرکت نخواهد بود.

ب) شکایتی از سوی اداره محیط زیست شهرستان مرودشت درخصوص الزام به نصب گرانولیشن صورت پذیرفته است که حکم الزام به نصب دستگاه مذکور صادر گردیده است و شرکت نسبت به آن اعتراض نموده است که در مرحله تجدید نظر خواهی حکم به اخذ تعهد از شرکت مبنی بر نصب دستگاه مذکور صادر گردیده است و در حال حاضر توسط خواهان در اجرای احکام حقوقی در حال پیگیری می‌باشد و با ارجاع به کارشناس رسمی دادگستری در انتظار صدور رای می‌باشد. همچنین، شکایتی در خصوص تهدید علیه بهداشت و محیط زیست از سوی اداره محیط زیست شهرستان مرودشت مبنی بر جمع آوری کلرید کلسیم مطرح شده است که صدور قرار کارشناسی و اجرای قرار کارشناسی در تاریخ ۰۹/۰۵/۱۴۰۲ مهلت سه ماهه جهت جمع آوری کلرید کلسیم از سوی دادستان مرودشت داده شد و توسط شرکت این موضوع در دستور کار قرار گرفت است. مضافاً، شکایتی در رابطه با آلودگی آب رودخانه کر ناشی از پساب و فاضلاب مجتمع پتروشیمی توسط اداره محیط زیست شهرستان مرودشت در شعبه اول بازپرسی دادسرای عمومی و انقلاب مرودشت مطرح شده که در حال رسیدگی و کارشناسی می‌باشد.

ج) شکایتی در خصوص خلع ید و قلع و قمع مستحقات مهمانسرا مشهد از سوی اشخاص حقیقی صورت پذیرفته است که حکم به بی حقی خواهان صادر گردیده و در مرحله تجدیدنظر حکم بدوی تایید گردیده است.

Shiraz.P.C

مهم‌ترین منابع، مصارف، ریسک و روابط

❖ منابع و مصارف:

منابع مالی در دسترس شرکت عمدتاً از محل فروش محصولات و پیش‌دریافت‌های فروش محصولات می‌باشند. عمده منابع و مصارف شرکت به شرح جدول ذیل می‌باشد.

(مبالغ به میلیون ریال)

عملکرد	شرح
۵۲,۸۸۱,۷۹۸	فروش و مطالبات تجاری
۳,۰۹۰,۳۵۰	تسهیلات دریافتی
۲۲,۹۳۹,۳۱۷	دریافت‌های ناشی از فروش سرمایه‌گذاری‌ها
۱,۰۱۶,۲۱۵	سایر دریافت‌ها
۷۹,۹۲۷,۶۸۰	جمع دریافت‌ها
(۴۰,۶۳۴,۰۰۰)	تامین مواد اولیه و محصول
(۶,۹۰۴,۰۲۴)	بازپرداخت‌ها تسهیلات و وام‌ها اصل و فرع
(۲۸۰,۱۸۷)	خرید دارایی ثابت
(۱۸۳)	پرداخت سود سهام
(۶,۰۲۷,۷۲۲)	پرداخت مالیات عملکرد
(۵,۶۳۳,۱۶۰)	هزینه‌های پرسنلی
(۱۸,۸۲۶,۵۶۸)	سایر پرداخت‌ها
(۷۸,۳۰۵,۸۴۴)	جمع پرداخت‌ها

ریسک‌ها:

- ✓ **ریسک نرخ ارز:** بیش از نیمی از درآمدهای عملیاتی شرکت طی سال مالی مورد گزارش از طریق منابع ارزی می‌باشد. بخشی از منابع ارزی شرکت صرف خرید قطعات یدکی از شرکت‌های خارجی می‌گردد لیکن در مقایسه با میزان و ارزش فروش‌های صادراتی مبلغ قابل اهمیتی نمی‌باشد. لذا افزایش نرخ ارز برای شرکت دارای تاثیر مثبت می‌باشد. شرکت مطابق بخشنامه‌های بانک مرکزی و سایر مراجع قانونگذار، ارز حاصل از فروش‌های صادراتی را در سامانه‌های مربوطه عرضه می‌نماید و مصارف ارزی خود که عمدتاً خرید قطعات و لوازم یدکی خارجی می‌باشد را نیز مطابق مقررات و قوانین انجام می‌دهد. رعایت قوانین مربوط به رفع تعهد ارزی نیز طی سال‌های قبل بصورت کامل به انجام رسیده است.
- ✓ **ریسک کیفیت محصولات:** رعایت استانداردهای بین‌المللی و بازرسی در مراحل مختلف تولید، سبب تولید محصولات با کیفیت بالا و متمایز گردیده، فلذا ریسک خاصی بر محصولات تولیدی این شرکت وجود نخواهد داشت.
- ✓ **ریسک بازار:** با توجه به شرایط تحریمی بازارهای هدف فروش محصولات صادراتی محدود گردیده و بعضاً کاهش قیمت فروش محصولات صادراتی به دلیل شرایط تحریمی و کاهش قدرت چانه زنی در تعیین قیمت رقابتی در شرایط تحریم، همچنین افزایش عرضه محصولات با توجه به بهره‌برداری واحدهای در دست اجرا از ریسک فعالیت در بازار افزایش یافته که امکان کاهش قیمت محصولات را در پی خواهد داشت لیکن با توجه به متنوع بودن محصولات تولیدی شرکت، تنوع بخشی به مشتریان و ورود به بازارهای جدید از برنامه‌های کاهش ریسک بازار شرکت می‌باشد. همچنین عدم جایگزینی محصول مشابه اوره به منظور مصرف در شرایط فعلی، باعث گردیده تا ریسک جایگزینی محصول اصلی تولیدی شرکت کاهش یابد.
- ✓ **ریسک افزایش بهای حامل‌های انرژی و دسترسی به انرژی:** از آنجاکه عمده‌ترین مواد اولیه شرکت، گاز خوراک می‌باشد، افزایش نرخ گاز، تأثیر بااهمیتی در بهای تمام‌شده محصولات دارد. همچنین با توجه به اولویت تامین گاز خانگی در فصول سرد سال با توجه به ناترازی در منابع و مصارف گاز، توقف و یا کاهش ظرفیت تولید محصولات باعث کاهش تولید و به تبع کاهش سودآوری شرکت را در پی دارد.
- ✓ **ریسک نرخ فروش اوره داخلی:** در ارتباط با نرخ فروش اوره داخلی در ادامه توضیحات جامعی ارائه شده است. با توجه به افزایش هزینه‌ها و متعاقباً افزایش بهای تولید اوره، بهای مصوب فروش تعهد شده به شرکت خدمات حمایتی کشاورزی و تعاونی‌های وابسته، پس از پیگیری‌های صورت گرفته، از ابتدای مهر ماه سال ۱۳۹۷ با نرخ معاملات در بورس کالا محاسبه و در حساب‌ها لحاظ شده است.
- ✓ **نرخ فروش صادراتی:** با توجه به اینکه نرخ اوره صادراتی به‌صورت جهانی تعیین می‌گردد، تغییر نرخ در برخی از ماه‌های سال موجب تغییر در فروش شرکت می‌گردد.
- ✓ **ریسک رعایت یا ریسک قانونی، اقتصادی و سیاسی:** برخی محدودیت‌های ایجاد شده در کشور از جمله تحریم‌های صورت گرفته، از یک‌سو مشکلاتی را برای فروش‌های صادراتی ایجاد می‌نماید که بعضاً باعث لغو فروش مذکور و یا تغییر خریدار می‌گردد که این موضوع باعث متحمل شدن هزینه‌های جانبی از جمله هزینه‌های دموراژ کشتی می‌گردد، و از سوی دیگر محدودیت‌هایی را در ارتباط با خرید لوازم و قطعات ضروری از جمله کانالیست‌ها و یا نقل و انتقال ایجاد می‌کند.
- ✓ **ریسک فیزیکی:** به منظور پوشش کلیه ریسک‌های فیزیکی اعم از آتش‌سوزی، بلایای طبیعی و ...، تجهیزات و ساختمان‌های شرکت، تحت پوشش بیمه جامع تمام خط قرار گرفته است.
- ✓ **ریسک نقدینگی و جریان‌های نقدی:** با توجه به بازار مناسب فروش محصولات اصلی و مورد مصرف بودن آن در مقطع فعلی و همچنین وصول مبالغ آن که عمدتاً بصورت نقدی می‌باشد، و نگهداری قسمتی از مازاد وجه نقد در قالب سپرده، از لحاظ کنترل نقدینگی و همچنین منابع مالی مورد نیاز، ریسک قابل اهمیتی متوجه شرکت نبوده و شرکت با پیش‌بینی نقدینگی مبتنی بر جریان‌های نقدی ریسک نقدینگی را مدیریت می‌کند. قابل ذکر است که عمده‌ترین ورودی و خروجی وجه نقد از محل فروش محصولات و هزینه گاز مصرفی است.

❖ نتایج عملکرد مالی و چشم‌اندازها

وضعیت سرمایه در گردش: وضعیت سرمایه در گردش شرکت طی سال مورد گزارش و دو سال مالی قبل به شرح جدول زیر می‌باشد. شرکت طی سال مورد گزارش به منظور سرمایه در گردش تسهیلات ریالی دریافت نموده است. سرمایه در گردش مثبت نشان از وضعیت مناسب شرکت از لحاظ نقدینگی و تسویه مطالبات بستنکاران و اعتباردهندگان در مواعد سررسید می‌باشد. مازاد وجوه منابع مالی در اختیار شرکت شامل ۱۸ هزار میلیارد ریال موجودی نقد و سرمایه‌گذاری کوتاه مدت به مبلغ ۴ هزار میلیارد ریال نزد بانک‌های عامل (سود شناسایی شده بالغ بر ۱۰۱۶ میلیارد ریال طی دوره مورد گزارش) می‌باشد.

(ارقام میلیون ریال)

شرح	تجدید ارائه شده		تجدید ارائه شده	
	۱۴۰۳	۱۴۰۲/۱۲/۲۹	۱۴۰۱/۱۲/۲۹	۱۴۰۴/۰۳/۳۱
داراییهای جاری:				
سفارشات پیش پرداخت‌ها	۵,۶۵۵,۷۰۰	۳,۹۳۴,۳۹۱	۳,۹۳۶,۱۷۸	۱۱,۳۰۲,۹۳۳
موجودی مواد و کالا	۳۲,۶۱۳,۹۷۵	۳۴,۵۳۶,۴۸۶	۱۷,۳۹۹,۶۷۳	۵۱,۴۰۹,۸۵۶
دریافتی‌های تجاری و سایر دریافتی‌ها	۱۰۸,۱۹۵,۰۴۶	۱۵۲,۶۸۶,۵۱۹	۱۱۹,۴۵۴,۱۵۴	۱۵۸,۶۵۹,۸۵۱
سرمایه‌گذاری کوتاه مدت	۲۶,۶۳۴,۳۸۲	۳۵,۸۴۳,۰۲۹	۶۱,۳۷۶,۶۰۹	۳,۷۴۵,۰۶۵
موجودی نقد	۱۶,۴۷۴,۲۹۹	۲۹,۳۴۲,۹۴۳	۱۷,۳۶۸,۶۹۴	۱۸,۰۹۶,۱۳۵
جمع داراییهای جاری	۱۸۹,۵۷۳,۴۰۲	۲۵۶,۳۴۲,۳۶۸	۲۱۹,۵۳۵,۳۰۸	۲۴۳,۲۱۲,۸۴۰
بدهیهای جاری:				
پرداختی‌های تجاری و سایر پرداختی‌ها	۷۰,۶۷۴,۶۸۹	۳۱,۴۱۹,۰۶۷	۱۶,۰۰۸,۳۵۶	۷۴,۰۳۸,۲۰۶
مالیات پرداختی	۲۴,۸۷۰,۸۵۵	۲۵,۹۲۹,۸۹۳	۱۳,۵۳۳,۰۴۱	۲۳,۱۴۷,۱۴۷
سود سهام پرداختی	۱۱۴,۷۹۷	۲۶۲,۴۱۷	۱۱۵,۲۰۵	۱۱۴,۶۱۴
تسهیلات مالی	۲۵,۹۵۵,۲۰۵	-	-	۲۳,۴۷۳,۲۹۷
ذخایر	۶,۱۳۶,۴۶۰	۳,۱۶۲,۳۵۹	۲,۵۴۵,۰۶۶	۵,۰۰۱,۸۹۷
پیش‌دریافت‌ها	۹,۰۸۰,۸۴۹	۱۶,۲۲۵,۴۳۰	۷,۳۷۴,۱۵۵	۴۱,۷۳۵,۳۲۷
جمع بدهیهای جاری	۱۳۶,۸۳۲,۸۵۵	۷۶,۹۹۹,۱۶۶	۳۹,۵۷۵,۸۲۳	۱۶۷,۵۱۰,۴۸۸
سرمایه در گردش	۵۲,۷۴۰,۵۴۷	۱۷۹,۳۴۳,۲۰۲	۱۷۹,۹۵۹,۴۸۵	۷۵,۷۰۳,۳۵۲

❖ سود و زیان:

(ارقام میلیون ریال)

شرح	۱۴۰۰	تجدید ارائه شده		۱۴۰۳	۱۴۰۴/۰۳/۳۱
		۱۴۰۱/۱۲/۲۹	۱۴۰۲/۱۲/۲۹		
فروش	۱۴۱,۱۲۲,۸۸۹	۲۲۶,۷۵۰,۱۳۲	۲۱۷,۲۰۸,۲۶۴	۲۶۲,۶۰۵,۹۰۵	۷۰,۶۹۲,۱۲۵
بهای تمام شده کالای فروش رفته	(۷۰,۱۴۹,۹۵۲)	(۸۷,۳۱۷,۹۱۴)	(۱۲۳,۰۵۳,۰۸۰)	(۱۴۸,۶۶۳,۵۷۶)	(۳۵,۷۱۴,۱۵۴)
سود (زیان) ناخالص	۷۰,۹۷۲,۹۳۷	۱۳۹,۴۳۲,۲۱۸	۹۴,۱۵۵,۱۸۴	۱۱۳,۹۴۲,۳۲۹	۳۴,۹۷۷,۹۷۱
هزینه‌های فروش، عمومی و اداری	(۱۱,۱۹۱,۴۱۸)	(۱۴,۵۱۷,۷۲۰)	(۳۱,۹۲۸,۶۴۶)	(۳۰,۰۷۵,۶۴۱)	(۵,۹۶۹,۴۳۸)
سایر درآمدهای عملیاتی	۱,۱۱۴,۸۶۸	۱۱,۰۷۹,۶۴۴	۲,۳۳۹,۴۵۰	۳,۰۷۷,۸۴۴	-
سایر هزینه‌های عملیاتی	(۴۵۸,۳۹۷)	(۴۱۱,۵۵۸)	(۷۹,۵۲۷)	(۹۰۹,۱۷۵)	-
سود (زیان) عملیاتی	۶۰,۴۳۸,۰۹۰	۱۳۵,۵۸۲,۵۸۴	۷۳,۶۷۴,۴۶۱	۱۱۳,۷۲۵,۳۵۷	۲۹,۰۰۸,۵۳۳
هزینه‌های مالی	(۱,۶۵۴,۹۱۶)	(۱,۱۸۴,۱۱۳)	(۳۲۰,۱۹۶)	(۱,۶۰۰,۲۲۰)	(۱,۵۵۸,۴۳۵)
خالص درآمد (هزینه) های غیر عم	(۳,۴۹۰,۲۳۸)	(۴,۶۴۵,۷۰۶)	۸۷۷,۰۹۷	(۸,۲۸۴,۱۹۲)	(۷,۳۶۹,۹۳۳)
سود (زیان) قبل از کسر مالیات	۵۶,۲۹۲,۹۳۶	۱۲۹,۷۵۲,۷۶۵	۷۴,۲۳۱,۳۶۲	۱۰۳,۸۴۰,۹۴۵	۲۰,۰۸۰,۱۷۵
مالیات	(۷۲۳,۲۷۹)	(۱۳,۲۹۶,۸۴۹)	(۱۷,۲۰۴,۹۲۸)	(۲۳,۵۶۷,۲۴۳)	(۴,۳۰۴,۰۱۴)
سود و زیان خالص	۵۵,۵۶۹,۶۵۷	۱۱۶,۴۵۵,۹۱۶	۵۷,۰۲۶,۴۳۴	۸۰,۲۷۳,۷۰۲	۱۵,۷۷۶,۱۶۱
سود (زیان) خالص هر سهم	۱۰,۸۹۶	۷,۶۱۱	۳,۷۲۷	۵,۲۶۴	۱,۰۳۱
نسبت سود عملیاتی	۴۳%	۶۰%	۳۴%	۴۳%	۴۱%

❖ درآمد عملیاتی به تفکیک فروش :

نسبت مبلغی فروش داخلی و صادراتی محصولات										
شرح	۱۴۰۰	نسبت فروش	۱۴۰۱	نسبت فروش	۱۴۰۲	نسبت فروش	۱۴۰۳	نسبت فروش	۱۴۰۴/۰۳/۳۱	نسبت فروش
فروش داخلی	۵۷,۹۴۰,۴۲۱	۴۱٪	۸۵,۶۶۹,۸۹۳	۳۸٪	۸۵,۹۲۲,۶۴۸	۴۰٪	۱۲۳,۸۴۰,۰۰۸	۴۷٪	۴۵,۹۷۱,۵۳۷	۶۵٪
فروش صادراتی	۸۳,۱۸۲,۴۶۸	۵۹٪	۱۴۱,۰۸۰,۳۳۹	۶۲٪	۱۳۱,۲۸۵,۶۱۶	۶۰٪	۱۳۸,۷۶۵,۸۹۷	۵۳٪	۲۴,۷۲۰,۵۸۸	۳۵٪
جمع	۱۴۱,۱۲۲,۸۸۹	۱۰۰٪	۲۲۶,۷۵۰,۱۳۲	۱۰۰٪	۲۱۷,۲۰۸,۲۶۴	۱۰۰٪	۲۶۲,۶۰۵,۹۰۵	۱۰۰٪	۷۰,۶۹۲,۱۲۵	۱۰۰٪

❖ مقایسه درآمد عملیاتی طی دوره مورد گزارش و دوره مشابه قبل:

شرح	سه ماهه اول ۱۴۰۴			سه ماهه اول ۱۴۰۳			درصد افزایش (کاهش)		
	فروش داخلی	فروش صادراتی	جمع	فروش داخلی	فروش صادراتی	جمع	فروش داخلی	فروش صادراتی	جمع
فروش مقداری (تن)	۲۱۶,۹۵۶	۱۰۸,۴۲۶	۳۲۵,۳۸۲	۲۱۰,۸۲۶	۲۹۷,۰۹۸	۵۰۷,۹۲۴	۳٪	-۶۴٪	-۳۶٪
فروش مبلغی (میلیون ریال)	۴۵,۹۷۱,۵۳۷	۲۴,۷۲۰,۵۸۸	۷۰,۶۹۲,۱۲۵	۲۵,۴۰۴,۷۶۷	۳۵,۷۹۹,۱۳۶	۶۱,۲۰۳,۹۰۳	۸۱٪	-۳۱٪	۱۶٪

❖ هزینه‌های تولید:

هزینه‌های تولید

شرح	سال ۱۴۰۳	درصد نسبت به کل	سه ماهه اول ۱۴۰۴	درصد نسبت به کل	درصد نسبت به سال ۱۴۰۳	سه ماهه اول ۱۴۰۳	درصد نسبت به دوره مشابه قبل
	میلیون ریال	درصد	میلیون ریال	درصد	درصد	میلیون ریال	درصد
مواد و دستمزد	۵۲,۳۴۱,۹۲۶	۳۷٪	۲۲,۲۰۶,۶۶۷	۴۱٪	۴۴٪	۱۲,۱۷۸,۳۵۰	۹۱٪
مواد مستقیم (عمدتاً گاز مصرفی)	۵,۱۳۸,۳۹۱	۴٪	۱,۷۸۰,۴۰۶	۳٪	۳۵٪	۱,۲۶۵,۲۰۴	۴۱٪
دستمزد مستقیم	۵۷,۴۷۰,۳۱۷	۴۰.۳٪	۲۴,۹۸۷,۰۷۳	۴۴٪	۴۳٪	۱۳,۴۴۳,۵۵۴	۸۶٪
جمع:	۱۱,۳۷۹,۰۳۱	۸٪	۴,۴۱۷,۲۴۲	۸٪	۳۹٪	۳,۱۲۷,۱۱۱	۴۱٪
حقوق و مزایای مستقیم	۵,۳۹۱,۱۸۰	۴٪	۱,۳۴۳,۶۱۷	۲٪	۲۵٪	۱,۶۵۹,۱۷۸	-۱۹٪
استهلاک	۴۱,۹۵۴,۸۲۸	۲۹٪	۲۰,۸۵۵,۳۲۴	۳۷٪	۵۰٪	۸,۹۱۰,۳۶۰	۱۳۴٪
سوخت	۹,۳۱۷,۹۲۳	۷٪	۲,۲۲۲,۶۲۹	۴٪	۲۴٪	۱,۵۷۰,۳۰۱	۴۲٪
خدمات دریافتی از پیمانکاران	۲,۸۲۳,۲۸۲	۲٪	۵۶۵,۸۸۳	۱٪	۲۰٪	۵۹۵,۵۳۷	-۵٪
مواد غیر مستقیم	۶,۰۰۶,۷۷۳	۴٪	۳۹۱,۳۴۵	۱٪	۷٪	۱۹۲,۹۷۹	۱۰۳٪
تعمیر و نگهداشت	۶,۷۳۲,۶۴۴	۵٪	۱,۴۴۹,۶۹۹	۳٪	۲۲٪	۷۸۴,۶۶۰	۸۵٪
آب مصرفی	۵۵۴,۶۴۳	۰٪	۹۴,۱۹۹	۰٪	۱۷٪	۱۹۵,۲۸۰	-۵۲٪
حق سرانه بهداشت کارکنان	۱,۹۳۵,۰۲۹	۱٪	۵۳۰,۸۳۶	۱٪	۲۷٪	۲۰۷,۱۴۸	۱۵۶٪
سایر (کمتر از ۱۰ درصد سربار)	۸۶,۰۹۵,۳۴۲	۶۰.۳٪	۳۱,۸۷۰,۷۷۴	۵۶٪	۳۷٪	۱۷,۲۴۲,۶۵۴	۸۵٪
جمع:	۱۴۲,۷۵۵,۶۹۳	۱۰۰٪	۵۶,۸۵۷,۸۴۷	۱۰۰٪	۴۰٪	۳۰,۶۸۶,۲۰۸	۸۵٪
هزینه جذب نشده	(۸۰۹,۹۶۶)	-۰.۶٪	۰	۰٪	۰٪	-	-
جمع هزینه‌های تولید	۱۴۲,۷۵۵,۶۹۳	۱۰۰٪	۵۶,۸۵۷,۸۴۷	۱۰۰٪	۴۰٪	۳۰,۶۸۶,۲۰۸	۸۵٪

❖ سایر درآمدها و هزینه‌های غیر عملیاتی

سایر درآمدها و هزینه‌های غیر عملیاتی		
سه ماهه اول ۱۴۰۳	سه ماهه اول ۱۴۰۴	شرح
میلیون ریال		
هزینه‌ها:		
(۷,۴۰۸)	-	سود (زیان) حاصل از تسعیر دارایی‌ها و بدهی‌های ارزی
(۶,۲۵۴,۶۴۸)	(۶,۵۹۸,۹۲۳)	هزینه تمهید بابت کارکنان رسمی نفت به صندوق بازنشستگی و پسن انداز کارکنان
(۷۴,۲۲۵)	(۳,۲۲۴,۱۸۴)	سایر اقلام
(۶,۳۳۶,۳۸۱)	(۸,۸۲۳,۱۰۶)	جمع هزینه‌ها
درآمدها:		
-	۴۳۶,۹۶۸	سود تسعیر یا تسویه دارایی‌ها و بدهی‌های ارزی غیر مرتبط با عملیات
۲,۷۲۰,۸۷۳	۱,۰۱۶,۲۱۵	سود سپرده‌های بانکی و گواهی سپرده
۷۳,۸۷۳	-	فروش اجناس مزاد و ارائه خدمات
۶۴۴	-	فروش سنگ ریزه، سنگ شکن و نمک
۹۳,۳۰۰	-	سود سهام
۲,۸۸۸,۶۹۰	۱,۴۵۳,۱۸۳	جمع درآمدها:
(۳,۴۴۷,۵۹۱)	(۷,۳۶۹,۹۲۳)	خالص سایر درآمدها و هزینه‌های غیر عملیاتی:

❖ صورت وضعیت مالی:

(مبالغ به میلیون ریال)

شرح	۱۴۰۴/۰۳/۳۱	۱۴۰۰	۱۴۰۱	۱۴۰۲	۱۴۰۳
بانک	۱۸,۰۹۶,۱۳۵	۸,۴۴۸,۲۷۰	۱۷,۳۶۸,۶۹۴	۲۹,۳۴۲,۹۴۳	۱۶,۴۷۴,۲۹۹
سرمایه گذاری کوتاه مدت	۳,۷۴۵,۰۶۵	۴,۶۲۱,۹۲۰	۶۱,۳۷۶,۶۰۹	۳۵,۸۴۳,۰۲۹	۲۶,۶۳۴,۳۸۲
دریافتنی‌ها	۱۵۸,۶۵۹,۸۵۱	۹۰,۳۴۹,۶۰۱	۱۱۹,۴۵۴,۱۵۴	۱۵۲,۶۸۶,۵۱۹	۱۰۸,۱۹۵,۰۴۶
موجودی کالا	۵۱,۴۰۹,۸۵۶	۱۶,۷۸۷,۰۹۵	۱۷,۳۹۹,۶۷۳	۳۴,۵۳۶,۴۸۶	۳۲,۶۱۳,۹۷۵
پیش پرداخت‌ها	۱۱,۳۰۲,۹۳۳	۱,۸۹۸,۴۰۵	۳,۹۳۶,۱۷۸	۳,۹۳۴,۳۹۱	۵,۶۵۵,۷۰۰
جمع دارایی‌های جاری	۲۴۳,۲۱۳,۸۴۰	۱۲۲,۱۰۵,۲۹۱	۳۱۹,۵۳۵,۳۰۸	۲۵۶,۳۴۳,۳۶۸	۱۸۹,۵۷۳,۴۰۲
سرمایه گذاری بلند مدت	۱۷۵,۱۷۷,۱۴۷	۲,۰۰۰	۲,۰۰۰	۲,۰۰۰	۱۷۵,۱۷۷,۱۴۷
دارایی نامشهود	۹۱,۸۱۴	۹۱,۸۱۴	۹۱,۸۱۴	۹۱,۸۱۴	۹۱,۸۱۴
دارایی ثابت مشهود	۴۳,۶۰۲,۳۰۳	۴۵,۵۸۵,۶۳۸	۴۶,۹۶۱,۸۲۰	۴۷,۲۱۳,۸۰۶	۴۴,۷۲۱,۶۲۶
سایر دارایی‌ها	۱,۵۹۸,۷۱۱	۱۳۲,۴۹۲	۱۵۳,۲۲۶	۱۵۲,۴۶۱	۲۴۸,۷۱۱
جمع دارایی‌های غیر جاری	۲۲۰,۴۶۹,۸۷۵	۴۵,۸۱۱,۹۴۴	۴۷,۲۰۹,۶۶۰	۴۷,۴۶۰,۰۸۱	۲۲۰,۴۳۹,۲۹۸
جمع دارایی‌ها	۴۶۳,۶۸۳,۷۱۵	۱۶۷,۹۱۷,۲۳۵	۳۶۶,۷۴۴,۶۶۸	۳۰۳,۸۰۳,۴۴۹	۴۰۹,۸۱۲,۷۰۰
پرداختنی‌ها	۷۴,۰۳۸,۲۰۶	۳۳,۴۶۳,۹۸۳	۱۶,۰۰۸,۳۵۶	۳۱,۴۱۹,۰۶۷	۷۰,۶۷۴,۶۸۹
مالیات پرداختنی	۲۳,۱۴۷,۱۴۷	۱,۵۶۷,۵۲۴	۱۳,۵۳۳,۰۴۱	۲۵,۹۲۹,۸۹۳	۲۴,۸۷۰,۸۵۵
سود سهام پرداختنی	۱۱۴,۶۱۴	۱,۳۲۰,۴۴۳	۱۱۵,۲۰۵	۲۶۲,۴۱۷	۱۱۴,۷۹۷
تسهیلات	۲۳,۴۷۳,۲۹۷	۶,۵۲۲,۰۸۵	-	-	۲۵,۹۵۵,۲۰۵
ذخایر	۵,۰۰۱,۸۹۷	۱,۹۳۹,۹۵۸	۲,۵۴۵,۰۶۶	۳,۱۶۲,۳۵۹	۶,۱۳۶,۴۶۰
پیش دریافت‌ها	۴۱,۷۳۵,۳۲۷	۸,۴۷۳,۰۷۳	۷,۳۷۴,۱۵۵	۱۶,۲۲۵,۴۳۰	۹,۰۸۰,۸۴۹
جمع بدهی‌های جاری	۱۶۷,۵۱۰,۴۸۷	۵۳,۰۹۷,۰۶۶	۳۹,۵۷۵,۸۳۳	۷۶,۹۹۹,۱۶۶	۱۳۶,۸۳۲,۸۵۵
ذخایر بلند مدت	۶۱,۸۰۸,۲۸۱	۱۷,۲۵۴,۶۴۶	۲۷,۱۰۹,۰۶۱	۳۸,۳۳۲,۲۳۸	۵۴,۲۹۲,۷۴۰
جمع بدهی‌های غیر جاری	۶۱,۸۰۸,۲۸۱	۱۷,۲۵۴,۶۴۶	۲۷,۱۰۹,۰۶۱	۳۸,۳۳۲,۲۳۸	۵۴,۲۹۲,۷۴۰
جمع بدهی‌ها	۲۲۹,۳۱۸,۷۶۸	۷۰,۳۵۱,۷۱۲	۶۶,۶۸۴,۸۹۴	۱۱۵,۳۳۱,۴۰۴	۱۹۱,۱۲۵,۵۹۵
سرمایه	۱۵,۳۰۰,۰۰۰	۵,۱۰۰,۰۰۰	۱۵,۳۰۰,۰۰۰	۱۵,۳۰۰,۰۰۰	۱۵,۳۰۰,۰۰۰
اندوخته	۱,۵۳۰,۰۰۰	۵۱۰,۰۰۰	۱,۵۳۰,۰۰۰	۱,۵۳۰,۰۰۰	۱,۵۳۰,۰۰۰
سایر اندوخته‌ها	۱۸۲,۶۸۸	۱۸۲,۶۸۸	۱۸۲,۶۸۸	۱۸۲,۶۸۸	۱۸۲,۶۸۸
سود انباشته	۲۱۸,۴۷۷,۱۹۸	۹۲,۳۷۶,۵۸۱	۱۸۴,۱۲۰,۴۰۱	۱۷۲,۵۲۷,۳۷۶	۲۰۲,۷۰۱,۰۳۷
صرف سهام خزانه	۲۳۳,۲۷۱	۵۸,۴۲۳	۱۲۴,۶۵۹	۱۴۶,۰۶۶	۲۲۹,۱۱۷
سهام خزانه	(۱,۳۵۸,۲۱۰)	(۶۶۲,۱۶۹)	(۱,۱۹۷,۹۶۴)	(۱,۲۱۴,۰۸۵)	(۱,۲۵۵,۷۳۷)
جمع حقوق صاحبان سهام	۲۳۴,۳۶۴,۹۴۷	۹۷,۵۶۵,۵۲۳	۲۰۰,۰۵۹,۷۸۴	۱۸۸,۴۷۲,۰۴۵	۲۱۸,۶۸۷,۱۰۵
جمع حقوق مالکانه و بدهی‌ها	۴۶۳,۶۸۳,۷۱۵	۱۶۷,۹۱۷,۲۳۵	۳۶۶,۷۴۴,۶۶۸	۳۰۳,۸۰۳,۴۴۹	۴۰۹,۸۱۲,۷۰۰

در ارتباط با اطلاعات عملکرد شرکت در دوره مورد گزارش موارد ذیل قابل تشریح می‌باشد.

واحدهای تولیدی شرکت پتروشیمی شیراز در دوره مورد گزارش در شرایط مساعد فعالیت داشته‌اند. کاهش تولید در دوره مورد گزارش نسبت به سنوات قبل بابت محدودیت مصرف گاز می‌باشد. عمده بهای تمام‌شده دوره مورد گزارش مربوط به نرخ گاز خوراک می‌باشد که در مقایسه با ضرایب استاندارد صنعت، مصرف سوخت در حد متعادلی می‌باشد.

هزینه‌های غیر عملیاتی عمدتاً مربوط به هزینه تعهد بابت کارکنان رسمی نفت به صندوق‌های بازنشستگی و پس‌انداز کارکنان، و درآمدهای غیر عملیاتی عمدتاً مربوط به سود سپرده بانکی و گواهی سپرده بوده است.

دریافتی‌های تجاری و غیرتجاری شرکت عمدتاً از محل فروش محصولات می‌باشد. در ارتباط با دریافتی‌های تجاری از محل فروش اوره داخلی به شرکت خدمات حمایتی کشاورزی در ادامه توضیحات جامعی ارائه شده است.

سرمایه‌گذاری‌های کوتاه مدت با توجه به ابطال تعدادی از سپرده‌های بلندمدت و کاهش سپرده‌های بانکی نسبت به دوره مشابه قبلی کاهش یافته است.

در ارتباط با سود سهام پرداختنی عطف به مصوبه مجمع عمومی مبلغ ۵۰،۲۷۵ میلیارد ریال سود سهام جهت سال مالی ۱۴۰۲ تصویب که عمده مبالغ آن از طریق سامانه سجام و واریز به حساب سهامداران پرداخت گردیده است. مانده سود سهام نیز مربوط به سهامدارانی است که فاقد کد سجام بوده و جهت دریافت سود سهام اقدامی ننموده‌اند.

پرداختی‌های تجاری و سایر پرداختی‌ها عمدتاً مربوط به بدهی به شرکت آب منطقه ای فارس، شرکت گاز استان فارس و همچنین مبلغ ۱۸ هزار میلیارد ریال اسناد پرداختنی بابت حصه اقساط خرید سهام شرکت پتروشیمی خلیج فارس می‌باشد که طی دو فقره چک با فواصل زمانی سه ماهه (قسط اول ۱۴۰۴/۰۶/۲۳) پرداخت خواهد گردید. (افشای اطلاعات مورخ ۲۵ اسفند ۱۴۰۳).

موجودی کالای ساخته شده عمدتاً شامل موجودی محصول اوره می‌باشد که در انبارهای شرکت به قصد فروش نگهداری و طی ماه‌های آتی به فروش خواهند رسید. سایر موجودی‌ها شامل موجودی مواد و قطعات و لوازم یدکی، مواد بسته‌بندی و شیمیایی و موجودی‌های در راه می‌باشند.

شرکت پتروشیمی شیراز
(سهامی عام)

❖ معاملات با اشخاص وابسته

معاملات شرکت با اشخاص وابسته طی دوره مورد گزارش به شرح جدول زیر می‌باشد.

(مبالغ به میلیون ریال)

سه ماهه منتهی به ۱۴۰۴/۰۳/۳۱			مشمول ماده ۱۲۹	نوع وابستگی	شرح معامله	نام شخص وابسته	شرح
پرداخت به نیابت از سوی آن شرکت	فروش کالا	خرید کالا و خدمات					
-	-	۱۸,۳۱۳	√	عضو هیات‌مدیره مشترک حقوقی	خرید خدمات	شرکت گسترش نفت و گاز پارسیان	شرکت‌های اصلی و نهایی
-	-	۱۰۶,۸۳۶			خرید محصول	شرکت پتروشیمی اروند	شرکت‌های گروه
-	۸۷۷,۸۰۵	-			فروش محصول	پتروشیمی ارومیه	
-	۱۰,۴۰۰	-			فروش محصول	شرکت پتروشیمی بندرامام	
-	۱۳,۰۶۲	-			فروش محصول	شرکت پتروشیمی تندگویان	
-	۹,۸۲۵	-			فروش محصول	شرکت پترو پالیز کیمیا	
-	۱۷۸	-			فروش محصول	پالایش نفت شیراز	
۳۴,۵۳۱	-	-			ارائه خدمات و سایر	پتروشیمی تبریز	
۳۴,۵۳۱	۹۱۱,۲۷۰	۱۲۵,۱۴۹				جمع	
-	۱,۶۵۴	-		شرکت گروه	فروش محصول	پالایشگاه نفت بندرعباس	سایر اشخاص وابسته
-	-	۳۵	-	معاملات بالای ۳۰ درصد	خرید گاز طبیعی	شرکت ملی گاز	
-	۱,۶۵۴	۳۵			جمع		
۳۴,۵۳۱	۹۱۲,۹۲۴	۱۲۵,۱۸۴			جمع کل		

مهم‌ترین معیارها و شاخص‌های عملکرد

Shiraz.P.C

❖ بودجه و عملکرد تولید:

وضعیت تولید در مقایسه با بودجه سال ۱۴۰۴ نشان دهنده تحقق ۲۷ درصدی برنامه تولید طی سه ماهه ابتدایی سال می‌باشد که به شرح جدول ذیل نشان داده شده است :

شرح محصول	سه ماهه اول ۱۴۰۴	بودجه سال ۱۴۰۴	درصد تحقق
اوره	۳۸۳,۷۱۱	۱,۴۲۷,۲۵۰	۲۷٪
آمونیاک	۲۵۲,۴۳۹	۹۴۴,۷۹۰	۲۷٪
اسید نیتریک	۹۶,۱۹۲	۳۱۳,۹۲۰	۳۱٪
نیترات آمونیوم	۵۶,۶۱۸	۱۹۳,۰۵۰	۲۹٪
متانول	۲۵,۹۹۰	۸۴,۰۰۰	۳۱٪
آرگون	۷۶۵	۴,۰۰۰	۱۹٪
کود مایع ازته	۱,۲۹۶	۵,۰۰۰	۲۶٪
جمع	۸۱۷,۰۱۱	۲,۹۷۲,۰۱۰	۲۷٪

وضعیت تولید محصولات شرکت در دوره مالی مورد گزارش و ۵ سال مالی گذشته به شرح جدول ذیل می‌باشد:

سال-تن						درصد از کل تولید	شرح
۱۳۹۹	۱۴۰۰	۱۴۰۱	۱۴۰۲	۱۴۰۳	سه ماهه اول ۱۴۰۴		
۱,۶۷۰,۶۸۴	۱,۴۹۳,۷۷۷	۱,۵۷۹,۴۸۹	۱,۶۶۴,۷۰۲	۱,۳۶۴,۴۲۹	۳۸۳,۷۱۱	۴۷٪	اوره
۱,۱۰۶,۵۹۷	۹۹۳,۳۱۱	۱,۰۵۴,۳۶۸	۱,۱۱۷,۲۹۷	۸۷۰,۸۶۶	۲۵۲,۴۳۹	۳۱٪	آمونیاک
۳۵۵,۳۴۰	۳۵۹,۶۲۴	۳۸۱,۰۶۳	۳۷۹,۸۹۹	۳۵۷,۹۶۹	۹۶,۱۹۲	۱۲٪	اسید نیتریک
۲۰۹,۱۵۵	۲۱۲,۷۳۹	۲۳۰,۷۰۱	۲۲۹,۰۲۹	۲۱۶,۱۸۷	۵۶,۶۱۸	۷٪	نیترات آمونیوم
۹۳,۹۸۴	۹۵,۶۰۵	۸۶,۴۳۱	۸۴,۸۲۱	۶۹,۳۶۱	۲۵,۹۹۰	۳٪	متانول
۳,۱۲۷	۳,۳۸۸	۴,۱۱۰	۴,۰۴۰	۳,۶۵۸	۷۶۵	۰٪	آرگون
۱۱,۴۵۷	۲۷,۲۵۵	۴۴,۳۰۳	۲,۳۶۸	۵,۶۴۵	۱,۲۹۶	۰٪	کود مایع ازته
۳,۴۵۰,۳۴۴	۳,۱۸۵,۵۹۹	۳,۳۸۷,۴۶۵	۳,۴۸۲,۱۵۶	۲,۷۸۸,۰۱۵	۸۱۷,۰۱۱	۱۰۰٪	جمع

❖ بودجه و عملکرد فروش:

درصد تحقق بودجه		بودجه سال ۱۴۰۴		فروش سه ماهه اول ۱۴۰۴		شرح محصول
مبلغ	مقدار	مبلغ	مقدار	مبلغ	مقدار	
درصد		میلیون ریال	تن	میلیون ریال	تن	داخلی:
۲۵٪	۲۳٪	۱۰۹,۴۲۳,۰۰۰	۵۰۳,۰۰۰	۲۷,۳۱۳,۳۲۸	۱۱۵,۸۹۱	اوره
۳۶٪	۳۳٪	۲۷,۲۲۷,۳۶۲	۱۷۰,۷۷۶	۹,۸۰۰,۷۹۵	۵۶,۰۹۰	نیترات صنعتی
۲۵٪	۳۰٪	۱۵,۳۳۰,۰۰۰	۸۴,۰۰۰	۳,۸۰۷,۵۴۶	۲۵,۳۷۸	متانول
۱٪	۱٪	۳,۰۹۴,۴۳۰	۲۰,۰۰۰	۲۲,۱۱۸	۱۰۹	نیترات و کود مخلوط
۴۸٪	۴۳٪	۶,۸۳۱,۷۵۲	۲۷,۱۳۲	۳,۲۸۰,۴۸۱	۱۱,۵۵۲	اسید نیتریک
۳۰٪	۲۳٪	۴,۵۱۱,۵۸۲	۲۵,۰۰۰	۱,۳۷۳,۶۷۵	۵,۸۷۱	آمونیاک
۲۲٪	۲۰٪	۱,۰۰۸,۱۹۱	۴,۰۰۰	۲۲۱,۸۰۹	۸۰۸	آرگون
۳۵٪	۲۵٪	۴۳۲,۲۰۱	۵,۰۰۰	۱۵۱,۷۸۵	۱,۲۵۷	UAN
۲۷٪	۲۶٪	۱۶۷,۸۵۸,۵۱۸	۸۳۸,۹۰۸	۴۵,۹۷۱,۵۳۷	۲۱۶,۹۵۶	جمع فروش داخلی
درصد		میلیون ریال	تن	میلیون ریال	تن	صادراتی:
۱۲٪	۱۲٪	۲۰۶,۷۱۷,۱۰۰	۹۳۰,۰۰۰	۲۴,۷۰۳,۹۵۷	۱۰۸,۳۲۹	اوره
		-	-	۱۶,۶۳۱	۹۷	گاز آمونیاک
۱۲٪	۱۲٪	۲۰۶,۷۱۷,۱۰۰	۹۳۰,۰۰۰	۲۴,۷۲۰,۵۸۸	۱۰۸,۴۲۶	جمع فروش صادراتی
۱۹٪	۱۸٪	۳۷۴,۵۷۵,۶۱۸	۱,۷۶۸,۹۰۸	۷۰,۶۹۲,۱۲۵	۳۲۵,۳۸۲	جمع فروش خالص

در دوره مورد گزارش درآمدهای عملیاتی شرکت به لحاظ مقداری تحقق ۱۸ درصدی و به لحاظ مبلغی تحقق ۱۹ درصدی نسبت به بودجه را داشته است.

جدول ذیل وضعیت عملکرد مالی شرکت طی دوره مالی مورد گزارش و ۴ سال مالی قبل می‌باشد.

(ارقام میلیون ریال)

شرح	۱۴۰۰/۱۲/۲۹	تجدید ارائه - ۱۴۰۱/۱۲/۲۹	تجدید ارائه - ۱۴۰۲/۱۲/۲۹	۱۴۰۳	سه ماهه اول ۱۴۰۴
فروش	۱۴۱,۱۲۲,۸۸۹	۲۲۶,۷۵۰,۱۳۲	۲۱۷,۲۰۸,۲۶۴	۲۶۲,۶۰۵,۹۰۵	۷۰,۶۹۲,۱۲۵
سود عملیاتی	۶۰,۴۳۸,۰۹۰	۱۳۵,۵۸۲,۵۸۴	۷۳,۶۷۴,۴۶۱	۱۱۳,۷۲۵,۳۵۷	۲۹,۰۰۸,۵۳۳
سود خالص	۵۵,۵۶۹,۶۵۷	۱۱۶,۴۵۵,۹۱۶	۵۷,۰۲۶,۴۳۴	۸۰,۲۷۳,۷۰۲	۱۵,۷۷۶,۱۶۱
حاشیه سود خالص	۳۹٪	۵۱٪	۲۶٪	۳۱٪	۲۲٪
حاشیه سود عملیاتی	۴۳٪	۶۰٪	۳۴٪	۴۳٪	۴۱٪

❖ نسبت‌های مالی

نوع نسبت ها	نسبت های مالی	۱۴۰۰/۱۲/۲۹	۱۴۰۱/۱۲/۲۹	۱۴۰۲/۱۲/۲۹	۱۴۰۳/۱۲/۳۰	۱۴۰۴/۰۳/۳۱
نسبت‌های نقدینگی	نسبت جاری	۲۳۰	۵۵۵	۳۲۳	۱۳۹	۱۴۵
	نسبت آنی	۱۹۵	۵۰۱	۲۸۳	۱۱۱	۱۰۸
نسبت‌های اهرمی	نسبت بدهی	۴۲٪	۲۵٪	۳۸٪	۴۷٪	۴۹٪
	نسبت مالکانه	۵۸٪	۷۵٪	۶۲٪	۵۳٪	۵۱٪
	نسبت بدهی بلند مدت به حقوق صاحبان سهام	۱۸٪	۱۴٪	۲۰٪	۲۵٪	۲۶٪
نسبت‌های سودآوری	نسبت سود ناخالص	۵۰٪	۶۱٪	۴۳٪	۴۳٪	۴۹٪
	نسبت سود عملیاتی	۴۳٪	۶۰٪	۳۴٪	۴۳٪	۴۱٪
	حاشیه سود-نسبت سود خالص	۳۹٪	۵۱٪	۲۶٪	۳۱٪	۲۲٪
	بازده دارایی‌ها	۳۳٪	۴۴٪	۱۹٪	۲۰٪	۳٪
نسبت‌های فعالیت	گردش موجودی کالا	۵۰٪	۳۹٪	۵۷٪	۵۷٪	۵۱٪
	گردش دارایی جاری	۱۱۶٪	۱۰۳٪	۸۵٪	۱۳۹٪	۲۹٪
	گردش مجموع دارایی‌ها	۸۴٪	۸۵٪	۷۱٪	۶۴٪	۱۵٪

شرکت پتروشیمی شیراز
(سهامی عام)

❖ تحلیل حساسیت سود (زیان) به ازای هر سهم

مفروضات تحلیل سال مالی منتهی به ۱۴۰۴/۱۲/۲۹ با توجه به ارقام عملکرد سه ماهه واقعی و نه ماهه برآوردی

تحلیل حساسیت سود به ازای هر سهم شرکت پتروشیمی شیراز								
نرخ اوره به دلار به عنوان محصول اصلی								
۴۱۰	۳۹۰	۳۷۰	۳۵۰	۳۳۰	۳۱۴	۳۰۰	۲۵۰	۵,۳۲۲
۴,۱۹۴	۳,۷۷۸	۳,۳۶۱	۲,۹۴۵	۲,۵۲۹	۲,۱۹۶	۱,۹۰۴	۸۶۳	۴۹۰,۰۰۰
۵,۰۶۵	۴,۶۰۶	۴,۱۴۷	۳,۶۸۸	۳,۲۳۰	۲,۸۶۳	۲,۵۴۱	۱,۳۹۴	۵۴۰,۰۰۰
۵,۹۳۵	۵,۴۳۴	۴,۹۳۳	۴,۴۳۲	۳,۹۳۱	۳,۵۳۰	۳,۱۷۹	۱,۹۲۵	۵۹۰,۰۰۰
۶,۸۰۶	۶,۲۶۲	۵,۷۱۹	۵,۱۷۵	۴,۶۳۱	۴,۱۹۶	۳,۸۱۶	۲,۴۵۶	۶۴۰,۰۰۰
۷,۶۷۶	۷,۰۹۰	۶,۵۰۴	۵,۹۱۸	۵,۳۳۲	۴,۸۶۳	۴,۴۵۳	۲,۹۸۸	۶۹۰,۰۰۰
۸,۵۴۷	۷,۹۱۸	۷,۲۹۰	۶,۶۶۱	۶,۰۳۳	۵,۵۳۰	۵,۰۹۰	۳,۵۱۹	۷۴۰,۰۰۰
۹,۴۱۷	۸,۷۴۶	۸,۰۷۶	۷,۴۰۵	۶,۷۳۴	۶,۱۹۷	۵,۷۲۷	۴,۰۵۰	۷۹۰,۰۰۰
۱۰,۲۸۸	۹,۵۷۴	۸,۸۶۱	۸,۱۴۸	۷,۴۳۴	۶,۸۶۴	۶,۳۶۴	۴,۵۸۰	۸۴۰,۰۰۰

نرخ موثر دلار بر درآمد عملیاتی

- ❖ برابری ارزش معادل ۶۹۰,۰۰۰ ریال در نظر گرفته شده است.
- ❖ نرخ متوسط اوره صادراتی جهت نه ماهه پایانی سال ۳۳۰ دلار به ازای هر تن در نظر گرفته شده است.
- ❖ هزینه گاز خوراک برای محاسبات بهای تمام شده محصول، ۱۱۰,۴۰۰ هزار ریال و نرخ گاز سوخت ۶۰ درصد آن منظور شده است. (مالیات بر ارزش افزوده و عوارض قانونی اضافه می‌گردد).
- ❖ نتایج واقعی احتمالاً متفاوت از پیش‌بینی‌ها خواهد بود و تفاوت‌های حاصل می‌تواند بااهمیت باشد.

❖ برنامه‌ریزی و پیش‌بینی‌ها

❖ الف) تولید

تولید کل محصولات شرکت طی دوره مورد گزارش بالغ بر ۸۱۷,۰۱۱ تن بوده است. رویکرد شرکت تولید در حداکثر ظرفیت اسمی و حفظ تولید مستمر با رعایت کیفیت محصولات مطابق شرایط طراحی و استانداردهای بین المللی و بهبود مستمر کیفیت فرآیندهای سازمان به منظور افزایش بهره‌وری، کاهش هزینه‌ها و افزایش درآمدها می‌باشد. پیش‌بینی شرکت جهت ۹ ماهه پایانی سال مالی ۱۴۰۴ تولید ۲,۰۳۰,۷۴۴ تن انواع محصولات می‌باشد.

❖ ب) فروش صادراتی

نرخ فروش محصول: پیش‌بینی می‌شود نرخ‌های فروش در ماه‌های آتی در حدود نرخ ماه‌های قبل محقق گردد. در ارتباط با نرخ فروش محصولات داخلی نیز با توجه به فروش محصولات در بورس‌های کالایی و انرژی، نرخ فروش محصولات تابع بازارهای داخلی می‌باشد.

فروش کمی محصول: شرکت با رصد و تحلیل بازار و رقبا ضمن ارائه محصول با قیمت رقابتی مبتنی بر صرفه و صلاح سهامداران، درصدد حضور فعال‌تر در بازارهای هدف و گسترش آن می‌باشد، ضمن اینکه با تثبیت جایگاه خود در بازارهای قبلی، کسب سهم بیشتری از بازارهای صادراتی را به عنوان برنامه‌های استراتژیک برنامه‌ریزی نموده است. طی نه ماهه پایانی سال مالی ۱۴۰۴ پیش‌بینی می‌گردد ۶۶۷ هزار تن انواع محصولات داخلی و ۷۶۶ هزار تن انواع محصولات صادراتی به فروش برسد.

❖ (ج) نرخ گاز

نرخ گاز بر مبنای ابلاغیه شرکت ملی صنایع پتروشیمی طی دوره سه ماهه ابتدایی سال ۱۴۰۴ محاسبه گردیده است. شایان ذکر است عوارض، مالیات و حقوق دولتی در نرخ‌های اعلامی لحاظ گردیده است.

اقدامات انجام شده در خصوص اصلاح نرخ اوره داخلی (تغییر نرخ فروش اوره داخلی از نرخ تکلیفی به نرخ بورس کالا) و نتایج کسب شده به شرح ذیل می‌باشد:

به استناد مفاد جزء ۴ بند "الف" ماده (۱) الحاق برخی مواد به قانون تنظیم بخشی از مقررات مالی دولت (۲) مصوب ۴ اسفند ۱۳۹۳، ماده ۸ تصویب‌نامه هیات وزیران به شماره ۷۳۳۱۲/۷۳۳۱۲/۵۲۲۵۲ ه مورخ ۸ شهریور ۱۳۹۴، رأی شماره ۵۰۵ مورخ ۳۱ مرداد ۱۳۹۶ هیات عمومی دیوان عدالت اداری و اجرائیه شماره ۹۶۰۲۵۷ مورخ ۳۰ آبان ۱۳۹۶ دیوان عدالت اداری، "در خرید محصولات پتروشیمی توسط یا به دستور دولت، قیمت بورس مبنای عمل است و یارانه مورد نظر دولت برای مصرف‌کنندگان داخلی در اختیار دستگاه ذیربط قرار می‌گیرد".

با عنایت به تغییرات ایجاد شده در قیمت ارز و خوراک صنایع پتروشیمی مطابق مصوبه شماره ۹۱۱۰۸/ت/۵۵۸۲۵ ه مورخ ۱۱ مهر ۱۳۹۷ هیات وزیران، مبنی بر آزادسازی نرخ ارز خوراک صنایع پتروشیمی از ابتدای مهر ۱۳۹۷، اعمال نرخ تکلیفی اوره در شرایط افزایش قیمت گاز خوراک و افزایش قابل ملاحظه بهای سایر نهاده‌های تولیدی شرکت‌ها، قابل توجه نبوده و منجر به عدم رعایت صرفه و صلاح شرکت‌های فروشنده اوره با نرخ تکلیفی گردید.

در نهایت با پیگیری‌های انجام شده توسط سهامدار عمده در خصوص اصلاح نرخ فروش اوره، بر اساس جلسه هیات وزیران مورخ ۷ مهر ۱۳۹۸ که در تاریخ ۱۸ مهر ۱۳۹۸ ابلاغ گردید "قیمت فروش اوره در کیسه‌های ۵۰ کیلوگرمی درب واحد تولیدی و تحویل به شرکت خدمات حمایتی کشاورزی هر کیسه به مبلغ ۳۹۸.۱۲۵ ریال (هر کیلو ۷.۹۶۲ ریال) تعیین می‌گردد. همچنین سازمان برنامه و بودجه کشور موظف است مابه‌التفاوت حداقل قیمت کشف شده در بورس کالا در شش ماهه گذشته با قیمت فروش شرکت‌های پتروشیمی به بخش کشاورزی را پس از حسابرسی یارانه‌ای در لوابج بودجه سنواری پیش‌بینی نماید تا پس از تصویب و تخصیص اعتبار توسط وزارت جهاد کشاورزی در اختیار شرکت‌های مذکور قرار گیرد." شایان ذکر است اشخاص مشمول در سال‌های اخیر صرفاً مبلغ فروش بر اساس نرخ‌های تکلیفی را پرداخت و تسویه نموده‌اند.

سازمان حسابرسی گزارش حسابرسی خود از دوره ۱۷ مهر ۱۳۹۸ الی ۲۹ اسفند ۱۴۰۲ را ارائه نموده و مبلغ ۱۲۳.۵۹۷ میلیارد ریال از مطالبات مابه‌التفاوت را تایید نموده است. مبلغ مزبور توسط وزارت جهاد کشاورزی (معاونت توسعه مدیریت و منابع) تایید گردیده است و همچنین از مبلغ مزبور ۹۱.۳۰۱ میلیارد ریال (مانده طلب از ۱۷ مهر ۱۳۹۸ تا ۲۹ اسفند ۱۴۰۱) در سامانه سمد نو ثبت گردیده است. افزون بر این، با توجه به عدم تعیین تکلیف مطالبات از تاریخ ۱ مهر ۱۳۹۷ تا ۱۷ مهر ۱۳۹۸، شرکت اقدام به طرح دعوی به طرفیت وزارت جهاد کشاورزی (به‌عنوان دستگاه متولی پرداخت مابه‌التفاوت)، شرکت ملی صنایع پتروشیمی (به‌عنوان واحد دولتی تعیین کننده میزان تحویل کود اوره) و چهار شرکت مصرف کننده، (الف) شرکت خدمات حمایتی کشاورزی به میزان ۴۵۶.۱۹۹ تن به ارزش تقریبی ۵ میلیارد ریال، (ب) اتحادیه مرکزی شرکت‌های تعاونی تولید روستایی ایران به میزان ۲۲.۵۱۷ تن به ارزش تقریبی ۲۶۹ میلیارد ریال، (ج) اتحادیه مرکزی تعاونی روستایی کشاورزی ایران به میزان ۶۲.۲۴۷ تن به ارزش تقریبی ۷۴۶ میلیارد ریال و اتحادیه سراسری تعاونی کشاورزی باغبانی ایران به میزان ۹.۲۳۴ تن به ارزش تقریبی ۷۷ میلیارد ریال، نموده است. پس از طرح دعوا، چهار پرونده مزبور به شعبه ۴۶ دادگاه حقوقی تهران (مجمع صدر) ارجاع شد و دادگاه بدوی با این استدلال که پرداخت مابه‌التفاوت منوط به انجام حسابرسی یارانه‌ای توسط سازمان حمایت مصرف کنندگان و تولید کنندگان می‌باشد برای تمامی پرونده‌ها قرار عدم استماع صادر نمود. شرکت مجدداً اقدام به چهار فقره دادخواست جدید نمود که دو مورد به شعبه ۴۱ (موضوع بندهای ج و د) و دو مورد به شعبه ۹۰ دادگاه حقوقی تهران (موضوع بند الف و ب) ارجاع شد که قرار دعوا صادر نشد و پس از تجدیدنظر خواهی، موضوع بند "ب" به شعبه ۱۵ دادگاه تجدیدنظر خواهی ارجاع و حکم بدوی به نفع شرکت به پرداخت مبلغ ۲۶۹ میلیارد ریال علیه جهاد کشاورزی صادر گردید که وزارت جهاد کشاورزی نسبت به این حکم تجدیدنظر خواهی همراه با ادعای اعسار از هزینه دادرسی نموده است. پرونده موضوع "الف" برای تجدیدنظر خواهی به شعبه ۳۵ دادگاه تجدیدنظر تهران ارجاع و قرار عدم استماع صادر گردید. پرونده‌های موضوع "ج" و "د"، در شعبه ۴۱ مورد رسیدگی واقع شد و در نهایت با این استدلال که شرکت پتروشیمی شیراز دولتی می‌باشد و شرکت‌های خوانده نیز دولتی می‌باشند و اختلافات دولتی بایستی در کمیسیون‌های خاص دولت مورد رسیدگی قرار گیرد، با قرار عدم استماع مواجه گردیده است که مورد اعتراض و تجدیدنظر خواهی شرکت قرار گرفته و قرار عدم استماع مجدداً صادر گردیده است.

طبق مصوبه هیات‌وزیران به شماره ۷۰۷۶۳ ت ۶۲۵۹۳ ه مورخ ۱۴۰۳/۰۵/۰۳، مبنای قیمت‌گذاری فروش محصول اوره از حداقل قیمت کشف شده در بورس کالا در شش ماه گذشته به میانگین قیمت بورس کالا تغییر پیدا کرد و حصه نقدی پرداختی توسط شرکت خدمات حمایتی کشاورزی به ازای هر کیلوگرم از ۷،۹۶۲ ریال به ۸،۰۰۰ ریال افزایش یافته است.

مبلغ طلب از شرکت خدمات حمایتی به مبلغ ۱،۱۴۵،۰۳۸ میلیون ریال مربوط به طلب واریز نشده به نرخ مصوب دولت به ازای هر تن ۸،۰۰۰ ریال می‌باشد که پس از دوره مورد گزارش تماماً وصول گردیده است.

لازم به ذکر است مبلغ ۷۷۶ میلیارد ریال بابت مابه‌التفاوت مطالبات شناسایی شده از بابت سال‌های ۱۳۹۸، ۱۳۹۹، ۱۴۰۰، ۱۴۰۱ و ۱۴۰۲ پس از حسابرسی یارانه‌ای توسط سازمان حسابرسی به ترتیب به مبلغ ۷۲،۲۴۸ میلیون ریال زیان، ۵۶۳،۱۶۸ میلیون ریال سود، ۵۲۸،۰۷۳ میلیون ریال سود، ۲۸۹،۸۷۰ میلیون ریال زیان و ۴۶،۹۶۶ میلیون ریال سود شناسایی و در دفاتر این شرکت در سرفصل سایر درآمدها و هزینه‌های غیر عملیاتی ثبت گردیده است.

به منظور دریافت و یا تهاتر مطالبات از بابت فروش محصول به شرکت خدمات حمایتی کشاورزی و اتحادیه‌های تابعه طی سنوات قبل، هماهنگی‌ها به منظور تهاتر مطالبات قطعی شده این شرکت که توسط سازمان حسابرسی مورد حسابرسی یارانه‌ای قرار گرفته بود، با سهام دولت در عرضه عمومی سهام شرکت صنایع پتروشیمی خلیج فارس (موضوع اطلاعیه عرضه سهام به شماره ۴۰۴۸۰۳۴ / ۱۸۱ مورخ ۱۴۰۳/۱۲/۱۳) صورت پذیرفت. بر همین مبنا در مورخ ۱۴۰۳/۱۲/۲۲ در عرضه عمومی ۴ درصدی سهام شرکت مزبور، مبلغ ۱۰۴ هزار میلیارد ریال مطالبات حسابرسی شده شرکت تهاتر گردید. در نتیجه با توجه به موضوع ابلاغیه فوق‌الذکر، تعداد ۸،۴۷۸،۲۹۸،۵۱۰ سهم به مبلغ هر سهم ۲۰،۶۶۰ ریال، معادل ۲۸ درصد از کل سهام عرضه شده (معادل ۱،۱۳ درصد از کل سهام شرکت صنایع پتروشیمی خلیج فارس) با پرداخت حصه نقدی به مبلغ ۲۶ هزار میلیارد ریال و اسناد پرداختی به مبلغ ۴۷ هزار میلیارد ریال بصورت اقساطی (مانده اسناد پرداختی در تاریخ صورت وضعیت مالی ۲۸ هزار میلیارد ریال می‌باشد که طی سه قسط به فاصله زمانی سه ماهه که اولین سررسید آن نیز به تاریخ ۱۴۰۴/۰۳/۲۳ می‌باشد پرداخت خواهد شد)، در تملک شرکت قرار گرفت. شایان ذکر است با انجام تهاتر فوق مانده مطالبات حسابرسی شده شرکت از بابت فروش محصول به شرکت خدمات حمایتی کشاورزی و اتحادیه‌های تابعه تا پایان سال ۱۴۰۲ به مبلغ ۲۰ هزار میلیارد ریال رسیده است. همچنین سهام مذکور تا پایان پرداخت اقساط به عنوان وثیقه نزد سازمان خصوصی سازی قرار داشته و مادامی که سهام در وثیقه سازمان مزبور باشد، حق واگذاری مورد معامله و حقوق ناشی از آن را کلاً یا جزئاً از خود سلب نموده و هرگونه نقل و انتقال موقوف به اجازه سازمان خصوصی سازی خواهد بود.

طبق بخشنامه‌های صادره، کلیه شرکت‌های تولید کننده اوره، موظف به فروش بخشی از تولید خود به شرکت خدمات حمایتی کشاورزی و اتحادیه‌های تعاونی روستایی می‌باشند. نرخ فروش محصول اوره به شرکت‌های مزبور، براساس قیمت‌های تکلیفی ابلاغی شناسایی می‌گردد. اقدامات انجام شده از سوی شرکت و سهامدار عمده در خصوص اصلاح نرخ اوره فروخته شده به اشخاص مشمول (تغییر نرخ فروش اوره از نرخ تکلیفی به نرخ فروش در بورس کالا) که آثار مالی آن از نیمه دوم سال ۱۳۹۷ به بعد بوده به شرح زیر می‌باشد:

شرکت پتروشیمی شیراز
(سهامی عام)

دوره	مقدار تحویلی (تن)	مبلغ فروش با نرخ خدمات حمایتی	مبلغ ثبت شده در دفاتر	مبلغ مابه‌التفاوت مبلغ شناسایی شده	مبلغ مابه‌التفاوت حسابرسی شده توسط سازمان	مبنای نرخ گذاری دفاتر مالی
از ۱۳۹۷/۰۷/۰۱ الی ۱۳۹۷/۱۲/۲۹	۳۰۷,۵۲۱	۱,۸۸۳,۵۶۴	۵,۴۱۲,۷۸۹	۳,۵۲۹,۲۲۵	-	میانگین نرخ فروش ماهیانه بورس کالا
شش ماهه اول سال ۱۳۹۸	۲۱۸,۹۱۷	۱,۳۴۰,۸۶۸	۳,۳۲۷,۱۰۵	۱,۹۸۶,۲۳۷	-	حداقل نرخ کشف شده در بورس کالا طی نیمه اول سال ۱۳۹۸
۱۷ روز مه‌ماه ۱۳۹۸	۲۳,۸۰۹	۱۴۹,۳۹۳	۴۳۶,۹۵۱	۲۸۷,۰۹۷	-	حداقل نرخ کشف شده در بورس کالا طی نیمه دوم سال ۱۳۹۸
	۵۵۰,۲۴۷	۳,۳۷۳,۸۲۵	۹,۱۷۶,۸۴۶	۵,۸۰۳,۵۵۹	-	
۵ماه و ۱۳ روز ماهه دوم ۹۸	۲۰۳,۶۷۲	۱,۵۸۰,۴۸۸	۳,۷۰۱,۹۴۱	۲,۱۲۱,۴۵۳	۲۰,۹۵,۵۵۲	
شش ماهه اول سال ۱۳۹۹	۲۷۱,۰۴۸	۲,۱۵۸,۲۳۲	۵,۹۱۳,۵۹۵	۳,۷۵۵,۳۷۲	۴۰,۱۹,۷۸۲	
شش ماهه دوم سال ۱۳۹۹	۳۰۷,۹۰۴	۲,۴۵۱,۶۸۶	۱۱,۵۲۱,۶۹۴	۹,۰۷۰,۰۰۸	۹,۳۶۹,۷۸۴	
شش ماهه اول سال ۱۴۰۰	۲۹۸,۲۰۰	۲,۳۷۴,۴۱۴	۱۳,۵۴۱,۲۰۵	۱۱,۱۶۶,۷۹۱	۱۱,۳۶۳,۲۹۷	حداقل نرخ کشف شده در بورس کالا طی نیمه اول و دوم سال
شش ماهه دوم سال ۱۴۰۰	۲۶۹,۹۶۱	۲,۱۴۹,۵۶۲	۲۴,۰۲۱,۶۹۱	۲۱,۸۷۲,۱۲۹	۲۲,۲۰۴,۰۳۵	
شش ماهه اول سال ۱۴۰۱	۲۱۹,۷۵۳	۱,۷۴۹,۷۸۷	۲۳,۶۰۱,۹۴۴	۲۱,۸۵۲,۱۵۷	۲۲,۳۳۰,۴۱۰	
شش ماهه دوم سال ۱۴۰۱	۲۷۱,۶۳۱	۲,۱۶۲,۸۶۲	۲۲,۸۵۰,۲۰۰	۲۰,۶۸۷,۳۳۸	۱۹,۹۱۷,۹۷۸	
	۱,۸۴۲,۱۶۹	۱۴,۶۲۷,۰۲۲	۱۰۵,۱۵۲,۲۷۱	۹۰,۵۲۵,۳۴۹	۹۱,۲۰۰,۸۳۸	
شش ماهه اول سال ۱۴۰۲	۱۴۵,۳۷۹	۱,۱۵۷,۵۷۹	۹,۸۲۳,۳۱۹	۸,۶۶۵,۷۴۰	۸,۴۲۴,۵۱۹	حداقل نرخ کشف شده در بورس کالا طی نیمه اول و دوم سال
شش ماهه دوم سال ۱۴۰۲	۲۳۹,۷۹۱	۱,۹۰۹,۳۳۳	۲۵,۴۸۹,۹۹۱	۲۳,۵۸۰,۶۵۸	۲۳,۸۷۱,۴۴۴	
	۳۸۵,۱۷۰	۳,۰۶۶,۹۱۳	۳۵,۳۱۳,۳۱۰	۳۲,۲۴۶,۳۹۸	۳۲,۲۹۵,۹۶۳	
سه ماهه اول سال ۱۴۰۳	۱۰۱,۰۷۰	۸۰۴,۷۷۲	۱۱,۰۶۷,۷۸۳	۱۰,۲۶۳,۰۱۳	-	میانگین نرخ فروش سه ماهه اول، دوم، سوم و چهارم بورس کالا
سه ماهه دوم سال ۱۴۰۳	۷۹,۸۵۷	۳۰۵۶,۱۷۷	۱۰,۲۵۴,۷۰۲	۷,۱۹۸,۵۲۵	-	
سه ماهه سوم سال ۱۴۰۳	۱۱۲,۰۲۸	۵,۳۷۷,۳۴۱	۱۶,۴۵۳,۴۳۲	۱۱,۰۷۶,۰۹۰	-	
سه ماهه چهارم سال ۱۴۰۳	۱۰۵,۸۸۰	۵,۰۸۲,۳۳۹	۲۴,۲۵۹,۴۳۰	۱۹,۱۷۷,۱۹۲	-	
	۳۹۸,۸۳۵	۱۴,۲۲۰,۵۲۹	۶۲,۰۳۵,۳۴۷	۴۷,۷۱۴,۸۲۰	-	
سه ماهه اول سال ۱۴۰۴	۱۰۴,۷۴۲	۵۰,۰۲۷,۵۹۳	۲۴,۷۰۸,۰۸۷	۱۹,۶۸۰,۴۹۴	-	میانگین نرخ فروش سه ماهه اول بورس کالا
	۳,۲۸۱,۱۶۲	۴۰,۴۱۵,۸۸۱	۲۳۶,۳۸۵,۸۶۰	۱۹۵,۹۶۹,۵۱۹	۱۲۳,۵۹۶,۸۰۱	
	-	-	-	۷۷۶,۰۸۹	-	
	-	-	-	(۱۰۴,۵۰۹,۱۶۰)	-	
	۳,۲۸۱,۱۶۲	۴۰,۴۱۵,۸۸۱	۲۳۶,۳۸۵,۸۶۰	۹۲,۲۳۶,۴۴۸	۱۲۳,۵۹۶,۸۰۱	

مابه‌التفاوت شناسایی شده در سال ۱۴۰۳
تهاتر جهت خرید سهام شرکت خلیج فارس

رتبه‌بندی ناشر ❖

در راستای اجرای مفاد "دستورالعمل امتیازدهی به ناشران اوراق بهادار پذیرفته شده در بورس اوراق بهادار تهران و فرابورس ایران"، امتیاز و رتبه شرکت در بازار سرمایه و صنعت طبق آخرین اعلام سازمان بورس و اوراق بهادار به شرح جدول زیر می باشد.

عنوان امتیاز	مفاد مبنای محاسبات در دستورالعمل امتیازدهی	امتیاز
امتیاز شفافیت اطلاعاتی	ماده ۶	۹۳.۵۶
امتیاز حاکمیت شرکتی	ماده ۱۱	۸۸.۵۱
امتیاز نقش آفرینی در توسعه بازار سرمایه	ماده ۱۰	۹
امتیاز کلی ناشر با اعمال ضرایب	ماده ۵	۷۹.۸۶
رتبه ناشر در بازار سرمایه	-	۲۷۳
رتبه ناشر در صنعت	-	۲۴



شرکت پتروشیمی شیراز
(سهامی عام)