

گزارش فعالیت و وضع عمومی شرکت
برای دوره مالی منتهی به ۲۹ اسفند ۱۴۰۲

شرکت توسعه اسفدان شرق

گزارش سالیانه هیئت مدیره به مجمع عمومی

گزارش فعالیت و وضع عمومی شرکت
برای دوره مالی منتهی به ۲۹ اسفند ۱۴۰۲

فهرست مطالب:

۳	پیام هیئت مدیره
۳	بیانیه ماموریت
۴	کلیاتی درباره شرکت
۴	تاریخچه
۵	اطلاعات عمومی
۶	سرمایه و ترکیب سهامداران
۷	مروری بر عملکرد مالی و عملیاتی شرکت در سال جاری صورت های مالی
۷	صورت سود و زیان
۸	صورت وضعیت مالی
۹	صورت تغییرات در حقوق مالکانه
۱۰	صورت جریان های نقدی
۱۱	نسبتهای مالی
۱۱	نسبتهای نقدینگی
۱۱	نسبتهای فعالیت مالی
۱۲	نسبتهای اهرم
۱۳	نسبت های سودآوری
۱۴	نظام راهبری شرکت
۱۴	اعضای هیئت مدیره
۱۵	اطلاعات در مورد جلسات هیئت مدیره
۱۶	اطلاعات مربوط به مدیران اجرایی
۱۷	اطلاعات مربوط به حسابرس مستقل و بازرس قانونی
۱۷	اطلاعات مربوط به نیروی انسانی
۱۷	تعداد کارکنان
۱۸	گزارش مهمترین اقدامات انجام شده در سال ۱۴۰۲
۱۹	طرح های توسعه و برنامه های آتی شرکت
۱۹	اطلاعات تماس با شرکت






شرکت توسعه اسفدان شرق Tosee Esfedan Shargh Co.

مجمع عمومی عادی سالانه صاحبان سهام شرکت توسعه اسفدان شرق

در اجرای مفاد ماده ۲۳۲ اصلاحیه قانون تجارت، مصوب اسفند ماه ۱۳۴۷ و ماده ۴۵ قانون بازار اوراق بهادار بدینوسیله گزارش درباره فعالیت و وضع عمومی شرکت برای سال / دوره مالی منتهی به ۱۴۰۲/۱۲/۲۹ بر پایه سوابق، مدارک و اطلاعات موجود تهیه و به شرح ذیل تقدیم می گردد .

گزارش حاضر به عنوان یکی از گزارش های سالانه هیئت مدیره به مجمع، مبتنی بر اطلاعات ارائه شده در صورتهای مالی بوده و اطلاعاتی را در خصوص وضع عمومی شرکت و عملکرد هیئت مدیره فراهم می آورد .

به نظر اینجانبان اطلاعات مندرج در این گزارش که درباره عملیات و وضع عمومی شرکت می باشد، با تاکید بر ارائه منصفانه نتایج عملکرد هیئت مدیره و در جهت حفظ منافع شرکت و انطباق با مقررات قانونی و اساسنامه شرکت تهیه و ارائه گردیده است. این اطلاعات هماهنگ با واقعیت های موجود بوده و اثرات آنها در آینده تا حدی که در موقعیت فعلی میتوان پیش بینی نمود، به نحو درست و کافی در این گزارش ارائه گردیده و هیچ موضوعی که عدم آگاهی از آن موجب گمراهی استفاده کنندگان می شود، از گزارش حذف نگردیده و در تاریخ ۱۴۰۳/۰۳/۳۰ به تایید هیئت مدیره رسیده است.

امضاء	سمت	اعضای هیئت مدیره
	علی سالاری	رئیس هیات مدیره
	محمد عبدالهی	نائب رئیس هیات مدیره
	محمد سالاری	عضو هیات مدیره و مدیرعامل
	حسین سالاری	عضو هیات مدیره
	مهدی سالاری	عضو هیات مدیره

توسعه اسفدان شرق

شماره ثبت: ۵۲۰۴۳

آدرس کارخانه: خراسان رضوی، شهرک صنعتی بینالود، بولوار سازندگی، خیابان فناوری، فناوری ۲، پلاک ۲۹.

شماره تماس: ۰۵۱ ۳۳۵۶۱۰۳۲-۴
فکس: ۰۵۱ ۳۳۵۶۱۰۳۶
کد پستی: ۹۳۵۱۳۳۳۳۳۶
Web: www.Goliranfood.com
Emile: info@essaffron.com

گزارش فعالیت و وضع عمومی شرکت

برای دوره مالی منتهی به ۲۹ اسفند ۱۴۰۲

پیام هیئت مدیره

پروردگار منان را شاکریم که با عنایات و توجهات خود و با اراده و تلاش یکایک اعضای هیات مدیره و پرسنل سختکوش توانستیم در سالی که از سوی مقام معظم رهبری سال تولید، دانش بنیان، افتخار آفرین نامیده شد، افتخار خدمت رسانی و تلاش در شرکت توسعه اسفندان شرق را داشته باشیم.

هیات مدیره شرکت توسعه اسفندان شرق در اجرای تکالیف موضوع مواد ۱۳۸ و ۲۳۲ قانون تجارت، ضمن ارائه صورتهای مالی مربوط به سال مالی منتهی به ۲۹/۱۲/۱۴۰۱، گزارش خود در خصوص فعالیتها و وضع عمومی شرکت طی سال مالی مذکور را که به منظور دستیابی به اهداف پیش بینی شده و در چارچوب اساسنامه صورت پذیرفته است، به شرح ذیل به استحضار می رساند.

بیانیه ماموریت

ما معتقدیم امنیت غذایی حق تمامی انسان هاست، با استفاده از نیروی انسانی متخصص و متعهد، تکنولوژی روز دنیا، استفاده از بهترین مواد اولیه و ملزومات در تولید و بسته بندی محصولات و با تکیه بر چابکی سازمانی و برآورده ساختن خواسته های مشتری در کمترین زمان کوشش می نماییم تا محصولی با بهترین کیفیت و مناسب ترین قیمت در دسترس تمامی مصرف کنندگان کل و جزء در هر طبقه اجتماعی قرار گرفته و با توسعه دانش، رعایت قوانین و مقررات زیست محیطی و بهداشتی، حفظ و توسعه نیروی انسانی شایسته، افزایش تولید و تنوع محصولات و رشد و تعمیق در بازارهای داخلی و صادراتی علاوه بر تکریم مشتریان و کارکنان موجبات رضایت سهامداران و سایر ذینفعان سازمان را فراهم آوریم.

کلیاتی در باره شرکت

تاریخچه

شرکت توسعه اسفندان شرق (سهامی خاص) در تاریخ ۱۳۹۳/۰۵/۰۶ بصورت شرکت سهامی خاص تاسیس شد و طی شماره ۵۲۰۴۳ در اداره ثبت شرکتها و مالکیت صنعتی (مشهد) به ثبت رسیده است. کارخانه در مشهد کیلومتر ۶۵ جاده مشهد به نیشابور شهرک صنعتی بینالد فاز ۲ قطعه ۱۱۰ واقع گردیده است.

زعفران گلیران، صادر کننده نمونه کشوری، صادر کننده ممتاز کشوری و همچنین برند محبوب ایرانی، در سال ۱۳۵۳ بنا نهاده شد. علی سالاری، بنیان گذار زعفران گلیران، متولد روستای چرمه فردوس است که فعالیت های کشاورزی به خصوص کشت گندم و زعفران و سپس کار در فروشگاه زعفران را از جوانی آغاز کرد. از سال ۱۳۵۳ شخصا اقدام به سورت، بسته بندی و فروش زعفران نمود. بازار هدف تا سال ۱۳۶۳ داخل کشور بود؛ اما از آن به بعد، صادرات زعفران نیز آغاز شد. به منظور توسعه فعالیت اقتصادی در سال ۱۳۷۷ شرکت تولید و بسته بندی زعفران اسفندان تأسیس شد که تاکنون در زمینه خرید، بسته بندی و فروش داخلی و صادرات زعفران فعال بوده است. این شرکت از سال ۱۳۸۳ تاکنون ۱۸ دوره صادر کننده نمونه استانی و ۵ دوره نیز صادر کننده نمونه کشوری شناخته شد. یک دوره صادره کننده ممتاز کشوری نیز در کارنامه این شرکت به چشم می خورد. مبلغ صادرات در سال ۱۳۸۳ به رقم بالغ بر ۴۰ میلیون دلار رسید.

گزارش فعالیت و وضع عمومی شرکت

برای دوره مالی منتهی به ۲۹ اسفند ۱۴۰۲

در سال ۱۳۹۰ توسعه تولید و بسته بندی محصولات دیگر در دستور کار قرار گرفت و با خرید زمینی به مساحت ۱۶،۰۰۰ متر مربع در شهرک صنعتی بینالود، عملیات احداث ساختمان و چند سوله و سالن تولیدی با سطح زیربنای ۱۰،۰۰۰ مترمربع آغاز گردید. در سال ۱۳۹۲ خطوط تولید و بسته بندی محصولات جدید شامل نبات، شکر پنیر، چای، دمنوش و کاپوچینو در شرکت جدیدی به نام توسعه اسفندان شرق به بهره برداری رسید و در سال های بعد طرح های توسعه در زمینه بهبود تکنولوژی تولید و نیز افزایش تنوع سبد محصولات همواره مد نظر مدیریت شرکت بوده است. علی سالاری، رییس هیأت مدیره شرکت توسعه اسفندان شرق، عضویت سه دوره هیأت مدیره اتحادیه صادرکنندگان زعفران و نیز خزانه داری شورای ملی زعفران مشهد در اتاق بازرگانی مشهد در سال ۱۴۰۱ را نیز در رزومه خود دارد.

شرکت توسعه اسفندان شرق در سال ۱۴۰۱ اقدام به خرید شرکت تولید و بسته بندی اسفندان نمود. تا کنون صادرات گروه توسعه اسفندان شرق، به ۴۰ کشور مختلف انجام شده است. این کشورها عبارتند از اسپانیا، کانادا، استرالیا، چین، امارات، عمان، ترکیه، مالزی، اندونزی، هند، ایتالیا، انگلستان، عراق، کویت، قطر، لهستان، ویتنام، هنگ کنگ و ...

شرکت توسعه اسفندان شرق در سال ۱۴۰۱ موفق به کسب لوح تقدیر و تندیس زرین برند محبوب ایرانی در بین ۳۰ برند حوزه زعفران گردید. این شرکت در زمینه دریافت گواهینامه های بین المللی نیز فعال بوده است. این شرکت و تنها چند شرکت حوزه زعفران در ایران، موفق به کسب گواهینامه بین المللی ایزو ۲۲۰۰۰ از شرکت اتریشی TUV شده اند. این گواهینامه، الزامات یک سیستم مدیریت ایمنی مواد غذایی را تعیین می کند که عناصر کلیدی شناخته شده را برای حصول اطمینان از ایمنی مواد غذایی در طول زنجیره مواد غذایی تا مصرف نهایی تضمین می کند. یکی از این عناصر کلیدی، اجرای اصول سیستم HACCP است. شرکت توسعه اسفندان شرق، علاوه بر گواهینامه ایزو ۲۲۰۰۰، همچنین موفق به کسب گواهینامه HACCP گردیده است.

به منظور گسترش بازارهای فروش داخلی، دفتر فروش تهران راه اندازی شده است و بیش از ۲۲ فروشگاه زنجیره ای و شعب سراسر کشور آنها، طرف قرارداد شرکت توسعه اسفندان شرق هستند و محصولات این شرکت در فروشگاه های زنجیره ای اتکا، رفاه، هایپر استار، هایپرمی، فامیلی مدرن، وال مارکت، کوثر، اونیک، شهر ما، نجم خاورمیانه، مایا، سپه، افق کوروش، جانبو، هفت، اوشانک، دیلی مارکت و ویوان در دسترس عموم مردم قرار می گیرد. همچنین علاوه بر فروش زنجیره ای، شرکت توسعه اسفندان شرق، اقدام به جذب نمایندگی فروش در همه استان های کشور نموده است. علاوه بر راه اندازی فروش در دو کانال زنجیره ای و نمایندگی، سیستم فروش و پخش مویرگی سراسری در دستور کار واحد فروش شرکت قرار گرفت و به عنوان پایلوت، اولین شعبه آن در شهر مشهد اجرایی گردید. شهر تبریز دومین شهر برای پیاده سازی فروش و پخش مویرگی بوده است. در اقدام دیگری، از سال ۱۴۰۰، سیستم فروش در فروشگاه های زنجیره ای خشکبار گلیران راه اندازی شده است و تا کنون دو فروشگاه در شهر مشهد افتتاح شده است و برنامه شرکت، توسعه فروشگاه های زنجیره ای گلیران است. مجموعه توسعه اسفندان شرق موفق به اشتغال زایی حدود ۳۳۰ نفر به طور مستقیم شده است.

گروه شرکت های توسعه اسفندان شرق، سه برند با نام های اسفندان، گلیران و وگپ به بازار معرفی کرده است که در سال های گذشته در کشورهای دیگر از قبیل کشور های حوزه خلیج فارس عراق عربستان امارات عراق ترکیه چین و کل کشورهای حوزه اتحادیه اروپا به ثبت رسیده است. برند اسفندان به محصولات زعفران اختصاص دارد. اما برند گلیران علاوه بر زعفران، محصولات دیگری را نیز شامل می شود که عبارتند از: نبات، شکر پنیر، حبوبات، غلات، پودر کیک، پودر ژله، پودینگ، قند، شکر، برنج، کرم کارامل، سوپ نیمه آماده و ادویه جات. برند وگپ محصولات گروه چای و دمنوش و نیز کاپوچینو، قهوه فوری، چای ماسالا، کافی میکس و شکلات داغ را در برمی گیرد.

گزارش فعالیت و وضع عمومی شرکت

برای دوره مالی منتهی به ۲۹ اسفند ۱۴۰۲

اصلاعات عمومی

ردیف	موضوع	شرح
۱	نوع شرکت	سهامی خاص
۲	تاریخ - شماره و محل ثبت	تاریخ ۱۳۹۳/۰۵/۰۶ - شماره ۵۲۰۴۳ - مشهد
۳	سال مالی	منتهی به ۲۹ اسفند
۴	شناسه ملی	۱۴۰۰۴۲۷۸۰۱۱
۵	موضوع فعالیت شرکت اساسنامه	<p>موضوع شرکت عبارت است از: کشاورزی و تحقیقات در زمینه زعفران و چای و ادویه جات و سایر محصولات کشاورزی و محصولات جانبی و مواد غذایی، تحقیق با هدف یافتن روشهای بهتر برای تولید، فرآوری، بسته بندی و افزایش بهره وری و کیفیت محصولات و تولید آنها به روش های بهداشتی و طبیعی با تأییدیه های بین المللی مناسب برای بازارهای داخلی و جهانی سازگار با اصول افزایش سلامتی جامعه و حفظ محیط زیست، ایجاد مراکز توزیع و فروش با هدف یافتن روش های مناسب برای رضایت بیشتر مشتریان و مصرف کنندگان، انجام خدمات آزمایشگاهی و ایجاد سیستم کنترل کیفی و آزمایشگاه های لازم آکرو دیته به نحو مطلوب و به طور مستقل و فعالیت های لازم در زمینه های تولید و استاندارد سازی پیاز زعفران و گیاهان دارویی و بسته بندی کلیه تولیدات شرکت با رعایت اصول مربوطه و انعقاد عقود اسلامی با مراجع مالی و بانکی و سازمانهای دولتی و غیر دولتی و در صورت لزوم اخذ تسهیلات لازم از مراجع مالی و اعتباری و اخذ و اعطاء نمایندگی و تاسیس شعبه و انجام فعالیت های بازرگانی شامل واردات و صادرات کلیه کالاهای مجاز از جمله محصولات کشاورزی، مواد غذایی و تجهیزات وابسته و مواد بسته بندی و مواد چاپ و سایر کالاهای مجاز از کشورهای مختلف پس از اخذ مجوزهای لازم.</p>
۶	آدرس محل قانونی شرکت	مشهد کیلومتر ۶۵ جاده مشهد به نیشابور شهرک صنعتی بینالود فاز بلوار فناوری، خیابان دوم ۲ قطعه ۱۱۰
۷	آدرس کارخانه	مشهد کیلومتر ۶۵ جاده مشهد به نیشابور شهرک صنعتی بینالود فاز بلوار فناوری، خیابان دوم ۲ قطعه ۱۱۰
۸	آدرس دفتر تهران	خیابان آفریقا قبادیان غربی پلاک ۲۰ طبقه ۲ واحد ۲۰۴
۹	تلفن کارخانه	۵۱۳۳۵۶۱۰۳۲
۱۰	آدرس اینترنتی	https://goliranfood.com/
۱۱	آدرس ایمیل	management@goliranfood.com

گزارش فعالیت و وضع عمومی شرکت

برای دوره مالی منتهی به ۲۹ اسفند ۱۴۰۲

سرمایه و ترکیب سهامداران

سرمایه شرکت در بدو تاسیس مبلغ ۱۲,۰۰۰ میلیون ریال (شامل تعداد ۱۲۰۰ سهم، به ارزش اسمی هر سهم ۱۰,۰۰۰,۰۰۰ ریال) بوده که طی چند مرحله به شرح زیر به مبلغ ۱,۲۰۰,۰۰۰ میلیون ریال (شامل تعداد ۱۲۰,۰۰۰ سهم، به ارزش اسمی هر سهم ۱۰,۰۰۰,۰۰۰ ریال) در پایان سال مالی منتهی به ۱۴۰۱/۲۹/۱۲ افزایش یافته است.

تغییرات سرمایه شرکت			
محل افزایش سرمایه	درصد افزایش سرمایه	سرمایه جدید (میلیون ریال)	تاریخ افزایش سرمایه
آورده نقدی - تبدیل مطالبات سهامداران از شرکت - سود انباشته	۱۶۴٪	۲۰,۹۰۰	۱۴۰۰/۱۱/۱۴
تبدیل مطالبات سهامداران از شرکت	۴۷۴٪	۱,۲۰۰,۰۰۰	۱۴۰۱/۱۲/۲۵

همچنین سهامداران دارای مالکیت بیش از ۱٪ سهام شرکت در پایان سال مالی منتهی به ۱۴۰۲/۱۲/۲۹ و تاریخ تایید گزارش به شرح جدول زیر است:

سهامداران عمده شرکت در پایان سال ۱۴۰۲ و تاریخ تایید گزارش					
۱۴۰۲/۱۲/۲۹		تاریخ گزارش		نام سهامداران	ردیف
درصد	تعداد سهام	درصد	تعداد سهام		
۱۶,۶۷٪	۳۴۸۴	۱۶,۶۷٪	۲۰,۰۰۰	علی سالاری	۱
۱۶,۶۷٪	۳۴۸۴	۱۶,۶۷٪	۲۰,۰۰۰	حسین سالاری	۲
۱۶,۶۷٪	۳۴۸۴	۱۶,۶۷٪	۲۰,۰۰۰	کنیز قنبری	۳
۱۶,۶۷٪	۳۴۸۴	۱۶,۶۷٪	۲۰,۰۰۰	محمد سالاری	۴
۸,۳۳٪	۱۷۴۰	۸,۳۳٪	۱۰,۰۰۰	نرگس سالاری	۵
۸,۳۳٪	۱۷۴۰	۸,۳۳٪	۱۰,۰۰۰	محمد عبدالمهدی	۶
۱۶,۶۷٪	۳۴۸۴	۱۶,۶۷٪	۲۰,۰۰۰	مهدی سالاری	۷
۱۰۰٪	۲۰,۹۰۰	۱۰۰٪	۱۲۰,۰۰۰	جمع	

گزارش فعالیت و وضع عمومی شرکت

برای دوره مالی منتهی به ۲۹ اسفند ۱۴۰۲

مروری بر عملکرد مالی و عملیاتی شرکت در سال جاری

صورت های مالی

صورت سود و زیان

(میلیون ریال)		
۱۴۰۱/۱۲/۲۹	۱۴۰۲/۱۲/۲۹	
۲,۵۹۶,۷۱۰	۱,۸۴۹,۸۹۹	درآمدهای عملیاتی
(۱,۸۷۵,۱۲۷)	(۱,۲۴۱,۵۰۹)	بهای تمام شده درآمدهای عملیاتی
۷۲۱,۵۸۴	۶۰۸,۳۹۰	سود ناخالص
(۲۲۹,۳۸۴)	(۳۴۶,۷۲۸)	هزینه های فروش، اداری و عمومی
۱,۳۱۴	۱,۱۸۳	سایر درآمدها
۴۹۳,۵۱۴	۲۶۲,۸۴۵	سود عملیاتی
(۳۹,۷۳۱)	(۸۶,۵۳۹)	هزینه های مالی
۴۲۱,۹۵۲	۱,۳۷۶,۷۵۹	سایر درآمدهای غیرعملیاتی
۸۷۵,۷۳۴	۱,۵۵۳,۰۶۵	سود عملیات در حال تداوم قبل از مالیات
(۵۱۴)	(۸۰۶)	هزینه مالیات بر درآمد
۸۷۵,۲۲۰	۱,۵۵۲,۲۵۹	سود خالص

سود هر سهم

سود پایه هر سهم :

۴,۱۱۲,۶۱۷	۲,۱۹۰,۲۲۵	عملیاتی (ریال)
۳,۱۸۰,۸۸۳	۱۰,۷۴۵,۱۱۷	غیر عملیاتی (ریال)
۷,۲۹۳,۵۰۰	۱۲,۹۳۵,۳۴۲	سود پایه هر سهم (ریال)

گزارش فعالیت و وضع عمومی شرکت
برای دوره مالی منتهی به ۲۹ اسفند ۱۴۰۲

وضعیت مالی

(میلیون ریال)

۱۴۰۱/۱۲/۲۹

۱۴۰۲/۱۲/۲۹

دارایی ها

دارایی های غیر جاری

۱,۳۵۱,۶۷۴	۱,۴۳۶,۴۳۵
۱۹,۷۷۴	۲۰,۱۷۶
۳۷,۳۶۲	۱۲۶,۴۶۲
۱۶,۳۴۱	۲۳,۳۱۳
۱,۴۲۵,۱۵۱	۱,۶۰۶,۳۸۶

دارایی های ثابت مشهود

دارایی های نامشهود

سرمایه گذاری در شرکت فرعی

سایر دارایی ها

جمع دارایی های غیر جاری

دارایی های جاری

پیش پرداختها

موجودی مواد و کالا

دریافتنی های تجاری و سایر دریافتنی ها

موجودی نقد

۵۶,۰۸۱	۶۶,۹۵۵
۵۰۵,۵۰۸	۷۸۷,۵۷۷
۲,۳۰۰,۷۲۷	۲,۷۳۱,۹۶۱
۹۱,۴۴۶	۱۱۰,۲۹۴
۲,۹۵۳,۷۶۲	۳,۶۹۶,۷۸۷

جمع دارایی های جاری

جمع دارایی ها

۴,۳۷۸,۹۱۳

۵,۳۰۳,۱۷۳

حقوق مالکانه و بدهی ها

حقوق مالکانه

۱,۲۰۰,۰۰۰

۱,۲۰۰,۰۰۰

سرمایه

۲۲,۹۹۶

۱۰۰,۶۰۷

اندوخته قانونی

۸۵۶,۰۳۱

۲,۲۴۳,۱۴۰

سود انباشته

۲,۰۷۹,۰۲۷

۳,۵۴۳,۷۴۷

جمع حقوق مالکانه

بدهی ها

بدهی های غیر جاری

ذخیره مزایای پایان خدمت کارکنان

بدهی های جاری

۸,۸۲۱

۱۶,۳۴۸

پرداختنی های تجاری و سایر پرداختنی ها

مالیات پرداختنی

سود سهام پرداختنی

تسهیلات مالی

پیش دریافتها

۲,۰۵۱,۱۱۶

۱,۰۵۱,۸۴۴

۵۱۴

۸۱۱

۰

۰

۲۳۹,۴۳۶

۶۷۵,۲۹۲

۰

۱۵,۱۳۱

۲,۲۹۱,۰۶۶

۱,۷۴۳,۰۷۸

۲,۲۹۹,۸۸۷

۱,۷۵۹,۴۲۶

۴,۳۷۸,۹۱۴

۵,۳۰۳,۱۷۳

جمع بدهی های جاری

جمع بدهی ها

جمع حقوق مالکانه و بدهی ها

گزارش فعالیت و وضع عمومی شرکت
برای دوره مالی منتهی به ۲۹ اسفند ۱۴۰۲

تغییرات در حقوق مالکانه

(میلیون ریال)

جمع کل	سود انباشته	اندوخته قانونی	سرمایه	
۰	۰	۰	۰	تغییر در رویه های حسابداری (یادداشت ۳۱)
۲۹۳,۲۰۸	۸۴,۲۰۸	۰	۲۰۹,۰۰۰	مانده در ۱۴۰۱/۰۱/۰۱
۰	۰	۰	۰	تغییرات حقوق مالکانه در سال ۱۴۰۱
۸۷۵,۲۲۰	۸۷۵,۲۲۰	۰	۰	سود خالص گزارش شده در صورت های مالی سال ۱۴۰۱
۰	(۲۲,۹۹۷)	۲۲,۹۹۷	۰	اندوخته قانونی
(۸۰,۴۰۰)	(۸۰,۴۰۰)	۰	۰	سود سهام مصوب
۹۹۱,۰۰۰	۰	۰	۹۹۱,۰۰۰	افزایش سرمایه
۲,۰۷۹,۰۲۸	۸۵۶,۰۳۱	۲۲,۹۹۷	۱,۲۰۰,۰۰۰	مانده در ۱۴۰۱/۱۲/۲۹
۰	۰	۰	۰	تغییرات حقوق مالکانه در سال ۱۴۰۲
۱,۵۵۲,۲۴۱	۱,۵۵۲,۲۴۱	۰	۰	سود خالص سال ۱۴۰۲
(۸۷,۵۲۲)	(۸۷,۵۲۲)	۰	۰	سود سهام مصوب
۰	(۷۷,۶۱۰)	۷۷,۶۱۰	۰	اندوخته قانونی
۳,۵۴۳,۷۴۷	۲,۲۴۳,۱۴۰	۱۰۰,۶۰۷	۱,۲۰۰,۰۰۰	مانده در ۱۴۰۲/۱۲/۲۹

گزارش فعالیت و وضع عمومی شرکت
برای دوره مالی منتهی به ۲۹ اسفند ۱۴۰۲

جریان های نقدی

(میلیون ریال)	۱۴۰۲/۱۲/۲۹	۱۴۰۱/۱۲/۲۹
جریان های نقدی حاصل از فعالیت های عملیاتی:		
نقد حاصل از عملیات	(۳۶۷,۸۲۲)	(۲۶۹,۷۴۷)
پرداختهای نقدی بابت مالیات بر درآمد	(۵۰۹)	۰
جریان خالص خروج حاصل از فعالیت های عملیاتی	(۳۶۸,۳۳۱)	(۲۶۹,۷۴۷)
جریان های نقدی حاصل از فعالیت های سرمایه گذاری		
پرداخت های نقدی برای خرید دارایی های ثابت مشهود	(۱۳۶,۶۷۲)	(۱۰۸,۲۵۳)
پرداخت های نقدی برای خرید دارایی های نامشهود	(۴۰۲)	(۹,۲۸۴)
پرداخت های نقدی برای خرید سرمایه گذاری بلند مدت	(۸۹,۱۰۰)	۰
دریافت های نقدی حاصل از سود سپرده های بانکی	۶۱	۲۱
جریان خالص خروج وجه نقد ناشی از فعالیت های سرمایه گذاری	(۲۲۶,۱۱۳)	(۱۱۷,۵۱۶)
جریان خالص خروج وجه نقد قبل از فعالیت های تامین مالی	(۵۹۴,۴۴۴)	(۳۸۷,۲۶۳)
جریان های نقدی حاصل از فعالیت های تامین مالی:		
دریافتهای نقدی حاصل از سایر تسهیلات	۹۸۸,۰۰۰	۵۱۱,۰۰۰
پرداختهای نقدی بابت اصل سایر تسهیلات	(۵۹۲,۶۳۷)	(۳۹۳,۵۵۵)
پرداختهای نقدی بابت سود سایر تسهیلات	(۴۶,۰۴۶)	(۳۶,۱۶۴)
پرداخت نقدی سود سهام	(۸۷,۵۲۲)	۰
خالص دریافت های نقدی از سهامداران	۳۴۶,۸۶۶	۳۸۵,۰۰۰
جریان خالص ورود وجه نقد ناشی از فعالیت های تامین مالی	۶۰۸,۶۶۱	۴۶۶,۲۸۱
خالص افزایش در موجودی نقد	۱۴,۲۱۷	۷۹,۰۱۸
مانده وجه نقد در ابتدای سال	۹۱,۴۴۶	۹,۸۵۱
تاثیر تغییرات نرخ ارز	۴,۶۳۲	۲,۵۷۷
مانده وجه نقد در پایان سال	۱۱۰,۲۹۵	۹۱,۴۴۶
معاملات غیر نقدی	۰	۲,۸۶۲,۸۳۹

گزارش فعالیت و وضع عمومی شرکت برای دوره مالی منتهی به ۲۹ اسفند ۱۴۰۲

نسبتهای مالی

نسبت های مالی شرکت توسعه اسفندان شرق (سهامی خاص) برای دوره مالی ۱۴۰۲ و همچنین سال ۱۴۰۱ به شرح جدول زیر است:

	۱۴۰۲/۱۲/۲۹	۱۴۰۱/۱۲/۲۹	شرح	ردیف
	۲.۱۲	۱.۲۹	نسبت جاری	۱
	۱.۶۴	۱.۰۴	نسبت آنی	۲
	۰.۱۴	۰.۰۶	نسبت وجه نقد	۳
	۱۹۰	۸۹	دوره گردش موجودی کالا	۴
	۰.۳۳	۰.۵۳	نسبت بدهی	۵
	۰.۵۰	۱.۱۱	نسبت کل بدهی به ارزش ویژه	۶
	۰.۲۹	۰.۲۰	نسبت بازده دارایی ها	۷
	۰.۴۴	۰.۴۲	نسبت بازده حقوق صاحبان سهام	۸
	۱.۲۹	۰.۷۳	سود هر سهم EPS	۹
	۱.۲۹	۰.۷۳	سود نقدی هر سهم (DPS)	۱۰
	۰.۳۳	۰.۲۸	نسبت سود ناخالص به فروش	۱۱
	۰.۸۴	۰.۳۴	نسبت سود خالص به فروش	۱۲

۱- نسبت جاری

این نسبت که نسبت سرمایه در گردش نیز نامیده می شود، از تقسیم دارایی های جاری به بدهی های جاری به دست می آید. نسبت جاری به عنوان شاخصی برای سنجش توانایی پرداخت تعهدات کوتاه مدت از محل دارایی های جاری مورد استفاده قرار می گیرد. بالاتر بودن این نسبت نشان دهنده وضعیت نقدینگی بهتر است. نسبت جاری بین یک و دو را معمولاً به عنوان علامتی از وضعیت مطلوب نقدینگی شرکت می دانند. نسبت جاری دو، بدین معناست که شرکت توانایی پرداخت دو برابر بدهی های کوتاه مدت خود را از محل دارایی های جاری دارد. نسبت جاری در سال ۱۴۰۱ برابر با ۱.۲۹ بوده است که در سال ۱۴۰۲ تغییر جزئی داشته و به ۲.۱۲ کاهش یافته است. با این حال افزایش بیش از ۰.۸۳٪ در دارایی های ثابت نسبت به سال قبل بیانگر این موضوع است که شرکت در سال ۱۴۰۲ مبلغ حائز اهمیتی را در دارایی های ثابت سرمایه گذاری کرده است.

۲- نسبت آنی

نسبت آنی وضعیت نقدینگی شرکت را به شکل محافظه کارانه تر از نسبت جاری محاسبه می کند، به این معنی که پیش پرداخت ها و موجودی مواد و کالا به دلیل نقد شوندگی کمتر، از جمع دارایی های جاری کسر می شود. بالاتر بودن این نسبت از عدد یک، نشان های از وضعیت مناسب نقدینگی شرکت است. نسبت آنی در سال ۱۴۰۱ برابر با ۱.۰۴ بوده است که در سال ۱۴۰۲ به ۱.۶۴ افزایش یافته است و این بیانگر بهبود وضعیت نقدینگی شرکت نسبت به سال قبل است.

گزارش فعالیت و وضع عمومی شرکت برای دوره مالی منتهی به ۲۹ اسفند ۱۴۰۲

۳- نسبت وجوه نقد

این نسبت محافظه کارانه ترین نسبت نقدینگی است، زیرا نسبت موجودی نقدی و سرمایه گذاری کوتاه مدت را به بدهی جاری نشان می دهد. بالا بودن این نسبت نشان دهنده عدم استفاده از منابع نقد است و پایین بودن آن می تواند منجر به ایجاد مشکل در بازپرداخت بدهی ها شود. نسبت وجوه نقد در سال ۱۴۰۱ برابر با ۰.۰۶ بوده است که در سال ۱۴۰۲ به ۰.۱۴ افزایش یافته است و این بیانگر بهبود وضعیت نقدینگی شرکت نسبت به سال قبل است.

نسبتهای فعالیت

۴- دوره گردش موجودی کالا

دوره گردش موجودی کالا، یکی از نسبت های فعالیت شرکت هاست. به فاصله زمانی بین دریافت مواد اولیه، تبدیل آن به کالا و فروش آن به مشتری، دوره گردش موجودی کالا گفته میشود. کوتاه بودن این بازه زمانی، نشان دهنده سرعت بالای شرکت در فرآیند تولید و فروش محصولات است. طولانی بودن آن نیز می تواند به دلیل کاهش فروش یا افزایش موجودی کالا باشد و منجر به افزایش هزینه های نگهداری شود. دوره گردش موجودی کالا در سال ۱۴۰۱ برابر با ۸۹ روز بوده است که در سال ۱۴۰۲ به ۱۹۰ روز افزایش یافته است که علت آن را می توان افزایش موجودی کالا نسبت به سال قبل دانست.

نسبتهای اهرم مالی

۵- نسبت بدهی

نسبت بدهی یکی از نسبت های اهرم مالی است که اهمیت و تاثیر بدهی های طولانی مدت و جاری را در دارایی های شرکت نشان می دهد. به عبارت ساده نشان می دهد چه مقدار از دارایی های شرکت توسط اشخاصی غیر از صاحبان سهام و از محل بدهی، تامین شده است. برای محاسبه این نسبت می بایست مجموع بدهی ها را بر مجموع دارایی ها تقسیم نمود. نسبت بدهی می تواند به سرمایه گذار کمک کند تا درجه ریسک و سلامت مالی شرکت های مختلف را بسنجد. نسبت بدهی در سال ۱۴۰۱ برابر با ۰.۵۳ بوده است که در سال ۱۴۰۲ به ۰.۳۳ کاهش یافته است.

۶- نسبت بدهی به ارزش ویژه

نسبت بدهی به ارزش ویژه یکی از نسبت های اهرمی بوده که نشان دهنده توان شرکت در بازپرداخت بدهی ها است. برای محاسبه این نسبت باید کل بدهی های شرکت را بر حقوق صاحبان سهام تقسیم کرد. اگر این نسبت کمتر از یک باشد، نشان دهنده ریسک مالی پایین در شرکت است. در نتیجه وام دهندگان تمایل بیشتری برای اعطای وام خواهند داشت. اما هرچه این نسبت بیشتر باشد بدین معناست که در ساختار مالی شرکت از بدهی های بیشتری استفاده شده است. نسبت کل بدهی به ارزش ویژه در سال ۱۴۰۱ برابر با ۱.۱۱ بوده است که در سال ۱۴۰۲ به ۰.۵۰ کاهش یافته است.

گزارش فعالیت و وضع عمومی شرکت

برای دوره مالی منتهی به ۲۹ اسفند ۱۴۰۲

نسبت های سودآوری

۷- نسبت بازده دارایی ها

بازده دارایی یکی از نسبت های سودآوری است که نشان دهنده توانایی یک شرکت یا واحد تجاری در بکارگیری تمام دارایی ها و کسب سود از آنها است. این نسبت از تقسیم سود خالص شرکت بر کل دارایی ها محاسبه شده و همواره آن را به صورت درصد بیان می کنند. بازده دارایی یا به اختصار ROA به صنعتی که در آن فعال است وابسته بوده و می بایست آن را نسبت به میانگین صنعت و یا مقدار این نسبت در دوره مالی قبلی سنجید لازم به ذکر است نسبت بازده دارایی ها در سال ۱۴۰۱ برابر با ۲۰٪ بوده است که در سال ۱۴۰۲ به ۲۹٪ افزایش یافته است.

۸- نسبت بازده حقوق صاحبان سهام

بازده حقوق صاحبان سهام یک شاخص عملکردی است که نشان میدهد یک شرکت چه میزان درآمد خالص برای سهامدارانش ایجاد کرده است. همچنین میتواند نشانگر نحوه مدیریت بودجه حاصل از حقوق صاحبان سهام، در رشد و گسترش شرکت باشد. این نسبت را میتوان از تقسیم درآمد خالص شرکت به مجموع حقوق صاحبان سهام محاسبه نمود. بازده حقوق صاحبان سهام که اختصاراً آن را ROE نیز می نامند همواره به صورت درصد بیان شده و برای مقایسه سودآوری یک شرکت با سایر شرکت ها، در یک صنعت خاص، کاربرد دارد. نسبت بازده حقوق صاحبان سهام در سال ۱۴۰۱ برابر با ۴۲٪ بوده است که در سال ۱۴۰۲ به ۴۴٪ افزایش یافته است.

۹- سود هر سهم EPS

سود هر سهم (EPS) یکی از شاخص های مالی است، که عموماً مورد توجه سرمایه گذاران و تحلیل گران مالی می باشد و اغلب برای ارزیابی سودآوری و ریسک مرتبط با سود و نیز قضاوت در خصوص قیمت سهام استفاده می شود. سود هر سهم از تقسیم میزان سود عملیاتی، پس از کسر مالیات شرکت، بر تعداد کل سهام، محاسبه می شود و نشان دهنده سودی است که شرکت در یک دوره مشخص، به ازای یک سهم عادی، بدست آورده است. به عبارت دیگر، این نسبت به وسیله تقسیم سود موجود برای سهامداران، بر تعداد سهام منتشر شده، محاسبه می شود. منظور از سود قابل تقسیم برای سهامداران عادی، سود خالص بعد از کسر مالیات و کسر سود سهم ممتاز می باشد. سود هر سهم EPS در سال ۱۴۰۱ برابر با ۰.۷۳ بوده است که در سال ۱۴۰۲ به ۱.۲۹ افزایش یافته است.

۱۰- سود نقدی هر سهم (DPS)

سود سهامی که به هر سهامدار عادی طی یک دوره زمانی مشخص به ازای هر سهم او پرداخت می شود، سود تقسیمی هر سهم یا (DPS) گفته می شود. سود تقسیمی هر سهم از تقسیم سود تصویب شده در مجمع برای پرداخت بین سهامداران بر تعداد سهام عادی شرکت به دست می آید. سود پرداختی به سهامداران یکی از معیارهای مهم سرمایه گذاری است، چرا که یک درآمد مستقیم برای سهامداران شرکت محسوب می شود. سود نقدی هر سهم (DPS) در سال ۱۴۰۱ برابر با ۰.۷۳ بوده است که در سال ۱۴۰۲ به ۱.۲۹ افزایش یافته است.

۱۱- درصد (نسبت) سود ناخالص به فروش

این نسبت مبلغ ریالی سود ناخالص را که به ازای هر ریال فروش حاصل می شود نشان می دهد این نسبت برای ارزیابی عملیات اجرایی و تحصیل درآمد شرکت مورد استفاده قرار می گیرد. همچنین توانایی شرکت را در کنترل بهای تمام شده کالای فروش رفته مورد سنجش و ارزیابی قرار می دهد نسبت سود ناخالص به فروش بیان می کند که آیا شرکت در ثابت نگه داشتن یا کاهش بهای تمام شده کالای فروش رفته موفق بوده است یا نه. نسبت سود ناخالص به فروش در سال ۱۴۰۱ برابر با ۲۸٪ بوده است که در سال ۱۴۰۲ به ۳۳٪ افزایش یافته است.

گزارش فعالیت و وضع عمومی شرکت برای دوره مالی منتهی به ۲۹ اسفند ۱۴۰۲

۱۲- درصد (نسبت) سود خالص به فروش

این نسبت نشان می دهد که از هر ریال فروش ، چند ریال سود خالص برای سهامداران تحصیل شده است. نسبت سود خالص به فروش ، نتیجه روابط متقابل سه عامل زیر می باشد:

(۱) حجم فروش

(۲) سیاست قیمت گذاری

(۳) ساختار هزینه های شرکت به عبارت دیگر، هرچند نسبت سود خالص یکی از معیارهای مهم سنجش کارایی مدیریت به شمار می رود. ولی باید توجه داشت که این نسبت به تنهایی قادر به ارائه میزان موفقیت یا عدم موفقیت عملیات یک شرکت نیست، بلکه سایر عوامل نظیر حجم فروش، سیاست قیمت گذاری محصولات، ساختار هزینه های شرکت ، سرمایه بکار گرفته شده در شرکت، سرعت گردش موجودی ، سرعت گردش مطالبات، سرعت گردش دارایی ها، نوع فعالیت شرکت و ... نیز باید در نظر گرفته شوند. نسبت سود خالص به فروش در سال ۱۴۰۱ برابر با ۳۴٪ بوده است که در سال ۱۴۰۲ به ۸۴٪ افزایش یافته است.

نظام راهبری شرکت

اعضای هیئت مدیره

اعضای هیئت مدیره شرکت طی سال مالی به شرح زیر بوده اند.

ردیف	نام و نام خانوادگی	سمت	سابقه کاری	تاریخ عضویت در هیئت مدیره
۱	آقای علی سالاری	رئیس هیئت مدیره	مدیریت	۱۳۹۳/۰۵/۰۶
۲	آقای محمد عبداللهی	نایب رئیس هیئت مدیره	مدیریت	۱۳۹۳/۰۵/۰۶
۳	آقای محمد سالاری	عضو هیئت مدیره و مدیرعامل	مدیریت	۱۳۹۳/۰۵/۰۶

گزارش فعالیت و وضع عمومی شرکت
برای دوره مالی منتهی به ۲۹ اسفند ۱۴۰۲

اطلاعات در مورد جلسات هیئت مدیره

در سال ۱۴۰۲ جلسات هیئت مدیره در تاریخ های زیر با حضور اعضای یاد شده در جدول برگزار گردید.

شماره	محل برگزاری	تاریخ	حاضرین در جلسه
۱	کارخانه	۱۴۰۲/۰۱/۳۱	آقایان علی سالاری، محمد عبداللهی، محمد سالاری
۲	کارخانه	۱۴۰۲/۰۲/۳۰	آقایان علی سالاری، محمد عبداللهی، محمد سالاری
۳	کارخانه	۱۴۰۲/۰۳/۲۵	آقایان علی سالاری، محمد عبداللهی، محمد سالاری
۴	کارخانه	۱۴۰۲/۰۴/۱۰	آقایان علی سالاری، محمد عبداللهی، محمد سالاری
۵	کارخانه	۱۴۰۲/۰۵/۲۴	آقایان علی سالاری، محمد عبداللهی، محمد سالاری
۶	کارخانه	۱۴۰۲/۰۶/۳۰	آقایان علی سالاری، محمد عبداللهی، محمد سالاری
۷	کارخانه	۱۴۰۲/۰۷/۰۹	آقایان علی سالاری، محمد عبداللهی، محمد سالاری
۸	کارخانه	۱۴۰۲/۰۸/۰۴	آقایان علی سالاری، محمد عبداللهی، محمد سالاری
۹	کارخانه	۱۴۰۲/۰۹/۰۲	آقایان علی سالاری، محمد عبداللهی، محمد سالاری
۱۰	کارخانه	۱۴۰۲/۱۰/۰۴	آقایان علی سالاری، محمد عبداللهی، محمد سالاری
۱۱	کارخانه	۱۴۰۲/۱۱/۰۸	آقایان علی سالاری، محمد عبداللهی، محمد سالاری
۱۲	کارخانه	۱۴۰۲/۱۲/۰۹	آقایان علی سالاری، محمد عبداللهی، محمد سالاری

گزارش فعالیت و وضع عمومی شرکت برای دوره مالی منتهی به ۲۹ اسفند ۱۴۰۲

اطلاعات مربوط به مدیران اجرای

فهرست اسامی مدیران و سرپرستان شرکت به همراه سمت و سطح تحصیل در جدول زیر ارائه شده است .

نام و نام خانوادگی	سمت	تحصیلات
علی سالاری	دیپلم	رئیس هیئت مدیره
حسن کهندل	لیسانس حسابداری	حسابرس داخلی
محمد سالاری	لیسانس	مدیر عامل
مهدی سالاری	لیسانس مدیریت	قائم مقام مدیر عامل
سعید صفایی	دکتر حقوق	معاون حقوقی
شکوفه اسکاف نجفی	لیسانس مدیریت	مسئول دفتر مدیر عامل
منصوره کاظمی بیدختی	فوق لیسانس حسابداری	مدیر مالی
محمد صانعی	دیپلم	مدیر کارخانه
زهره شیبانی	لیسانس	مدیر منابع انسانی
مجتبی محمدزاده	فوق لیسانس ریاضی	مدیر فروش
رضا نجمائی	لیسانس حسابداری	مدیر فروش شعبه تهران
زینت هراتی	فوق لیسانس صنایع غذایی	مسئول فنی و مدیر تضمین کیفیت
فائزه شریف مقدم	لیسانس	مسئول آزمایشگاه
امیر جاجرمی	دکتر صنایع	مدیر تحقیق و توسعه
مقداد کلاته	لیسانس حسابداری	رئیس حسابداری مالی
مهدی کروّده	لیسانس حسابداری	رئیس حسابداری فروش
شهربانو اسلام پناه	لیسانس صنایع	سرپرست انبارها
مهدی جایزی	دیپلم	مدیر فنی و مهندسی
زهره اسکندری	لیسانس حسابداری	مدیر قراردادها
حسن طلاور	لیسانس مدیریت	مدیر فروش مرکزی تهران
محمد رضا عظیمی	دیپلم	رئیس فروش شهرستان
کمال رحیم زاده ماکوئی	فوق لیسانس مدیریت	مدیر فروش منطقه ۱ تهران
رضا محمدیان	لیسانس صنایع	سرپرست فروش شرق کشور
امید برزگری مهربانی	دیپلم	سرپرست فروش غرب کشور
داود بخشی	دیپلم	مدیر فروش گلیران
مژگان روبین	فوق لیسانس مدیریت	سرپرست فروش شهرستان
علی اکبر اطهم خانی	فوق لیسانس مدیریت	مدیر فروش شعبه مشهد

گزارش فعالیت و وضع عمومی شرکت

برای دوره مالی منتهی به ۲۹ اسفند ۱۴۰۲

اطلاعات مربوط به حسابرس مستقل و بازرس قانونی

بر اساس تصمیمات اتخاذ شده، برای سال مالی منتهی به ۲۹ اسفند ۱۴۰۲، حسابرسی و خدمات مدیریت ارقام نگر آریا به شناسه ملی ۱۰۱۰۰۶۱۷۶۳۲ عنوان حسابرس مستقل و بازرس قانونی و موسسه حسابرسی رهیافت و همکاران به شناسه ملی ۱۰۳۸۰۰۷۶۴۶۰ به سمت بازرس علی البدل شرکت توسعه اسفندان شرق (سهامی خاص) انتخاب شده اند.

اطلاعات مربوط به نیروی انسانی

تعداد کارکنان

تعداد کارکنان به تفکیک مراکز اشتغال در سال ۱۴۰۲ به شرح جدول زیر است.

واحد سازمانی	تعداد پرسنل
انبار	۸
انفورماتیک	۱
بازرگانی و فروش	۴۰
تاسیسات	۳
تحقیق و توسعه	۱
تدارکات و خرید	۲
ترابری	۱۰
تولید	۹۴
حراست	۳
خدمات	۳
کنترل کیفیت و آزمایشگاه	۳
مالی	۱۲
مدیریت	۱۲
منابع انسانی	۱
مهندسی صنایع و برنامه ریزی	۱
جمع	۱۹۴

تفکیک پرسنل بر اساس مدرک تحصیلی به شرح جدول و نمودار زیر است.

مدرک تحصیلی	تعداد
زیر دیپلم	۸۴
دیپلم و فوق دیپلم	۶۳
لیسانس	۳۶
فوق لیسانس	۱۰
دکتر	۱
جمع	۱۹۴

گزارش فعالیت و وضع عمومی شرکت برای دوره مالی منتهی به ۲۹ اسفند ۱۴۰۲

گزارش مهمترین اقدامات انجام شده در سال ۱۴۰۲

در سال ۱۴۰۲ بر اساس مصوبات هیات مدیره، اقدامات زیر صورت گرفته است .

ردیف	اقدامات
۱	خرید سهام شرکت بازرگانی زعفران اسفدان (سهامی خاص) به منظور اصلاح ساختار مالی و عملیاتی و تکمیل زنجیره ارزش شرکت در راستای آماده سازی و تسهیل ورود شرکت توسعه اسفدان شرق به فرابورس
۲	تشکیل کمیته های هیئت مدیره شامل کمیته های انتصابات ، معاملات ، حسابرسی و شکایات مشتریان
۳	تشکیل واحد حسابرسی داخلی
۴	عقد قرارداد با شرکت بیمه ایران جهت بیمه بدنه و شخص ثالث برای خودرو ها و بیمه مسولیت مدنی برای پرسنل
۵	استقرار آزمایشی سیستم راهکاران
۶	اجرای پروژه های تبلیغات محیطی در شهرهای مشهد و تبریز
۷	راه اندازی تلفن های VOIP جهت دفتر تهران
۸	چارت سازمانی باتوجه به اهمیت بازننگری آن مورد بررسی قرار گرفت و تصویب شد .
۹	در ارتباط با شرکت در جشنواره انتخاب برند محبوب مصرف کنندگان تصمیم گیری شد و مقرر گردید کلیه اقدامات لازم برای حضور شرکت توسعه اسفدان شرق در این جشنواره صورت پذیرد.
۱۰	راه اندازی ماژول موقعیت یاب برای موزعین واحد فروش مویرگی
۱۱	تصویب راه اندازی سامانه پیامکی و ارتباطی راهکاران
۱۲	راه اندازی خط تولید میوه خشک
۱۳	راه اندازی انبار بورس زعفران
۱۴	جابجایی انبار فروش مویرگی از کارخانه به مشهد بابت تسریع ارسال بار
۱۵	راه اندازی فروش برند دوم شرکت توسعه اسفدان شرق (گپ) در تمام حوزه های فروش شهرستان - زنجیره ای - مویرگی
۱۶	راه اندازی انبار فروش مویرگی
۱۷	راه اندازی واحد فروش B۲B در استان تهران
۱۸	شرکت در جشنواره صادرکننده برتر استانی
۱۹	راه اندازی واحد بازرگانی خارجی
۲۰	راه اندازی و نصب خط تولید محصول جدید شربت و نوشیدنی

گزارش فعالیت و وضع عمومی شرکت

برای دوره مالی منتهی به ۲۹ اسفند ۱۴۰۲

طرح های توسعه و برنامه های آتی شرکت

شرکت توسعه اسفندان شرق (سهامی خاص) استمرار فعالیت و توسعه تدریجی عملیات بازسازی و نوسازی خطوط با اصول مهندسی متداول و استانداردهای تعیین شده را با سرعت بیشتر ادامه خواهد داد. لذا هیئت مدیره شرکت تلاش کرده است که ادامه عملیات فوق را به طریقی برنامه ریزی نماید که به امور جاری تولید صدمه ای وارد نشود. پروژه های ترمیم و بازسازی خطوط تولید و عملیات به شرح ذیل انجام شود:

ادامه عملیات بازسازی و نوسازی خطوط تولید و سالن ها کارخانه

افزایش سهم بازار در محصولات

تنوع بخشیدن به محصولات تولیدی در انواع مختلف با بسته بندی جدید و تکنولوژی روز

تکمیل و تجهیز سالن جدید با کلیه تاسیسات زیربنایی

اطلاعات تماس با شرکت

۵۱۳۳۵۶۱۰۳۰	تلفن	۱
۵۱۳۳۵۶۱۰۳۰	فکس	۲
management@goliranfood.com	ایمیل	۳
https://goliranfood.com/	سایت	۴