

اطلاعات و صورت های مالی میان دوره ای

شرکت: صنعتی دوده فام	سرمایه ثبت شده: 2,000,000
نماد: شصتف	سرمایه ثبت نشده: 0
کد صنعت (ISIC): 442904	اطلاعات و صورت های مالی میان دوره ای 9 ماهه منتهی به 1403/09/30 (حسابرسی نشده)
سال مالی منتهی به: 1403/12/30	وضعیت ناشر: پذیرفته شده در فرابورس ایران

صورت سود و زیان

کلیه مبالغ به میلیون ریال است

درصد تغییر	تجدید ارائه شده دوره منتهی به ۱۴۰۲/۱۲/۲۹		تجدید ارائه شده دوره منتهی به ۱۴۰۲/۰۹/۳۰		دوره منتهی به ۱۴۰۲/۰۹/۳۰		شرح
	حسابرسی شده		حسابرسی نشده		حسابرسی نشده		
							عملیات در حال تداوم:
۵۴	۳۱,۱۵۰,۴۳۵	۱۴,۶۹۵,۴۵۳	۲۲,۶۷۱,۳۰۶				درآمدهای عملیاتی
(۶۱)	(۱۶,۰۷۴,۱۸۰)	(۱۱,۱۶۳,۷۵۵)	(۱۷,۹۸۶,۹۱۵)				بهای تمام شده درآمدهای عملیاتی
۳۳	۵,۰۷۶,۲۴۵	۳,۵۳۱,۶۹۸	۴,۶۸۴,۳۹۱				سود(زیان) ناخالص
(۳۱)	(۱,۱۱۷,۴۷۷)	(۷۴۱,۲۹۵)	(۹۷۱,۶۳۶)				هزینه های فروش، اداری و عمومی
۰	۰	۰	۰				هزینه کاهش ارزش دریافتنی ها (هزینه استثنایی)
۹۲	۱۷۲,۴۶۵	۷۹,۶۶۵	۱۵۲,۰۴۵				سایر درآمدها
(۴۱)	(۱۳۶,۲۶۱)	(۲۰۸,۷۷۷)	(۲۹۲,۶۵۳)				سایر هزینه ها
۳۴	۳,۹۹۴,۹۷۳	۳,۹۶۱,۳۹۱	۳,۵۷۳,۱۴۷				سود(زیان) عملیاتی
(۴۰)	(۱,۰۸۴,۷۸۳)	(۶۱۴,۰۷۵)	(۸۵۹,۳۶۸)				هزینه های مالی
--	۳۳,۳۴۰	(۶,۱۰۴)	۳۴,۶۲۳				سایر درآمدها و هزینه های غیرعملیاتی
۳۴	۳,۹۳۳,۵۲۹	۳,۰۴۱,۱۱۳	۳,۷۳۷,۵۰۱				سود(زیان) عملیات در حال تداوم قبل از مالیات
							هزینه مالیات بر درآمد:
۰	(۳,۰۶۶)	۰	۰				سال جاری
۰	۰	۰	۰				سالهای قبل
۳۴	۳,۹۳۰,۴۶۳	۳,۰۴۱,۱۱۳	۳,۷۳۷,۵۰۱				سود(زیان) خالص عملیات در حال تداوم
							عملیات متوقف شده:
۰	۰	۰	۰				سود (زیان) خالص عملیات متوقف شده
۳۴	۳,۹۳۰,۴۶۳	۳,۰۴۱,۱۱۳	۳,۷۳۷,۵۰۱				سود(زیان) خالص
							سود(زیان) پایه هر سهم:
۳۴	۱,۹۹۷	۱,۳۳۱	۱,۷۸۶				عملیاتی (ریال)
(۳۵)	(۵۳۲)	(۳۱۰)	(۴۱۷)				غیرعملیاتی (ریال)
۳۴	۱,۴۶۵	۱,۰۲۱	۱,۳۶۹				ناشئی از عملیات در حال تداوم
۰	۰	۰	۰				ناشئی از عملیات متوقف شده
۳۴	۱,۴۶۵	۱,۰۲۱	۱,۳۶۹				سود(زیان) پایه هر سهم
۳۴	۱,۴۶۵	۱,۰۲۱	۱,۳۶۹				سود (زیان) خالص هر سهم - ریال

درصد تغییر	تجدید ارائه شده دوره منتهی به ۱۴۰۲/۱۲/۲۹	تجدید ارائه شده دوره منتهی به ۱۴۰۲/۰۹/۳۰	دوره منتهی به ۱۴۰۲/۰۹/۳۰	شرح
	حسابرسی شده	حسابرسی نشده	حسابرسی نشده	
۰	۲,۰۰۰,۰۰۰	۲,۰۰۰,۰۰۰	۲,۰۰۰,۰۰۰	سرمایه
				دلایل تغییرات اطلاعات واقعی دوره منتهی به ۱۴۰۲/۰۹/۳۰
				دلایل تغییرات اطلاعات واقعی دوره منتهی به ۱۴۰۲/۰۹/۳۰
				دلایل تغییرات اطلاعات واقعی دوره منتهی به ۱۴۰۲/۱۲/۲۹

صورت سود و زیان جامع

کلیه مبالغ به میلیون ریال است

درصد تغییر	تجدید ارائه شده دوره منتهی به ۱۴۰۲/۱۲/۲۹	تجدید ارائه شده دوره منتهی به ۱۴۰۲/۰۹/۳۰	دوره منتهی به ۱۴۰۲/۰۹/۳۰	شرح
	حسابرسی شده	حسابرسی نشده	حسابرسی نشده	
۳۴	۲,۹۳۰,۴۶۲	۲,۰۴۱,۱۱۲	۲,۷۳۷,۵۰۱	سود(زیان) خالص
				سایر اقلام سود و زیان جامع که در دوره های آتی به صورت سود و زیان تجدید طبقه بندی نخواهد شد:
۰	۰	۰	۰	مازاد تجدید ارزیابی دارایی‌های ثابت مشهود
۰	۰	۰	۰	تفاوت تسعیر ارز عملیات خارجی
۰	۰	۰	۰	سایر
۰	۰	۰	۰	مالیات بر درآمد اقلام فوق
۰	۰	۰	۰	جمع
				سایر اقلام سود و زیان جامع که در دوره های آتی به صورت سود و زیان تجدید طبقه بندی خواهد شد:
۰	۰	۰	۰	سایر
۰	۰	۰	۰	مالیات بر درآمد اقلام فوق
۰	۰	۰	۰	جمع
۰	۰	۰	۰	سایر اقلام سود و زیان جامع سال پس از کسر مالیات
۳۴	۲,۹۳۰,۴۶۲	۲,۰۴۱,۱۱۲	۲,۷۳۷,۵۰۱	سود(زیان) جامع سال
				توضیحات

صورت وضعیت مالی

کلیه مبالغ به میلیون ریال است

درصد تغییر	تجدید ارائه شده به تاریخ ۱۴۰۲/۰۱/۰۱	تجدید ارائه شده به تاریخ ۱۴۰۲/۱۲/۲۹	به تاریخ ۱۴۰۲/۰۹/۳۰	شرح
	حسابرسی شده	حسابرسی شده	حسابرسی نشده	
				دارایی‌ها
				دارایی‌های غیر جاری
(۱۵)	۲,۰۱۰,۶۵۱	۴,۶۱۳,۹۶۸	۲,۹۲۰,۴۳۷	دارایی‌های ثابت مشهود
۰	۰	۰	۰	سرمایه‌گذاری در املاک
(۱۰)	۱۲,۴۶۳	۱۸,۵۰۴	۱۶,۷۲۵	دارایی‌های نامشهود
۰	۰	۰	۰	سرمایه‌گذاری‌های بلندمدت
۰	۰	۰	۰	دریافتی‌های بلندمدت

درصد تغییر	تجدید ارائه شده به تاریخ ۱۴۰۲/۰۱/۰۱		تجدید ارائه شده به تاریخ ۱۴۰۲/۱۲/۲۹		به تاریخ ۱۴۰۲/۰۹/۲۰		شرح
	حسابرسی شده		حسابرسی شده		حسابرسی نشده		
۰	۰		۰		۰		دارایی مالیات انتقالی
	۱۲,۵۰۰		۰		۹۵,۴۲۶		سایر داراییها
(۱۳)	۲,۰۳۵,۶۱۴		۴,۶۳۱,۴۷۲		۴,۰۳۲,۵۷۸		جمع داراییهای غیرجاری
							داراییهای جاری
۴۱۳	۳۴۲,۳۰۷		۵۲۱,۹۶۰		۲,۶۷۹,۳۰۷		سفارشات و پیشپرداختها
۱	۲,۷۵۲,۷۶۹		۵,۰۵۷,۳۶۴		۵,۱۳۵,۰۳۶		موجودی مواد و کالا
۱۱۵	۲,۴۹۱,۶۴۰		۲,۳۳۷,۰۸۰		۶,۹۵۲,۹۶۵		دریافتنیهای تجاری و سایر دریافتنیها
۰	۰		۰		۰		سرمایه گذاریهای کوتاه مدت
(۱۱)	۱,۹۰۸,۹۳۷		۷۹۷,۳۳۹		۷۰۸,۳۱۴		موجودی نقد
۶۱	۷,۴۹۵,۶۵۳		۹,۶۱۳,۷۴۲		۱۵,۴۶۵,۵۱۲		
۰	۰		۰		۰		داراییهای نگهداری شده برای فروش
۶۱	۷,۴۹۵,۶۵۳		۹,۶۱۳,۷۴۲		۱۵,۴۶۵,۵۱۲		جمع داراییهای جاری
۳۷	۱۰,۵۲۱,۲۶۷		۱۴,۲۴۵,۲۱۵		۱۹,۴۹۸,۰۹۰		جمع داراییها
							حقوق مالکانه و بدهیها
							حقوق مالکانه
۱۸۶	۷۰۰,۰۰۰		۷۰۰,۰۰۰		۲,۰۰۰,۰۰۰		سرمایه
۰	۰		۰		۰		افزایش سرمایه در جریان
۰	۰		۰		۰		صرف سهام
۰	۰		۰		۰		صرف سهام خزانه
۱۸۶	۷۰,۰۰۰		۷۰,۰۰۰		۲۰۰,۰۰۰		اندوخته قانونی
۰	۰		۰		۰		سایر اندوختهها
۰	۰		۰		۰		مازاد تجدید ارزیابی داراییها
۰	۰		۰		۰		تفاوت تسعیر ارز عملیات خارجی
(۳۷)	۲,۵۸۸,۹۵۶		۴,۳۱۴,۴۱۹		۲,۷۲۱,۹۳۰		سود(زیان) انباشته
۰	۰		۰		۰		سهام خزانه
(۳)	۴,۳۵۸,۹۵۶		۵,۰۸۴,۴۱۹		۴,۹۲۱,۹۳۰		جمع حقوق مالکانه
							بدهیها
							بدهیهای غیرجاری
۹۵	۴۰,۵۴۲		۵۰,۴۷۱		۹۸,۵۲۲		پرداختنیهای بلندمدت
۰	۰		۰		۰		تسهیلات مالی بلندمدت
۰	۰		۰		۰		بدهی مالیات انتقالی
۳۰	۸۶,۸۰۲		۱۴۶,۶۰۸		۱۷۶,۴۹۹		ذخیره مزایای پایان خدمت کارکنان
۴۰	۱۲۷,۳۴۴		۱۹۷,۰۷۹		۲۷۵,۰۲۲		جمع بدهیهای غیرجاری
							بدهیهای جاری
۵۲	۴,۲۸۵,۲۲۰		۶,۸۹۳,۴۲۶		۱۰,۴۷۲,۲۸۹		پرداختنیهای تجاری و سایر پرداختنیها
(۹۱)	۳۰		۳,۰۹۶		۲۶۹		مالیات پرداختنی
(۸۲)	۱۷۸,۱۰۴		۱۰۷,۰۶۴		۱۸,۸۹۴		سود سهام پرداختنی
۶۵	۱,۰۰۶,۵۶۹		۱,۴۰۹,۱۸۷		۲,۳۳۲,۱۰۹		تسهیلات مالی

درصد تغییر	تجدید ارائه شده به تاریخ ۱۴۰۲/۰۱/۰۱		تجدید ارائه شده به تاریخ ۱۴۰۲/۱۲/۲۹		به تاریخ ۱۴۰۲/۰۹/۳۰		شرح
	حسابرسی شده		حسابرسی شده		حسابرسی نشده		
.	ذخایر
۱۶۸	۵۷۵,۰۴۴	۵۵۰,۹۴۴	۱,۴۷۷,۵۸۷				پیش‌دریافت‌ها
۶۰	۶,۰۴۴,۹۶۷	۸,۹۶۳,۷۱۷	۱۴,۳۰۱,۱۴۸				بدهی‌های مرتبط با دارایی‌های نگهداری‌شده برای فروش
.	.	.	.				جمع بدهی‌های جاری
۶۰	۶,۰۴۴,۹۶۷	۸,۹۶۳,۷۱۷	۱۴,۳۰۱,۱۴۸				جمع بدهی‌ها
۵۹	۶,۱۷۲,۳۱۱	۹,۱۶۰,۷۹۶	۱۴,۵۷۶,۱۷۰				جمع حقوق مالکانه و بدهی‌ها
۳۷	۱۰,۵۲۱,۲۶۷	۱۴,۳۴۵,۲۱۵	۱۹,۴۹۸,۰۹۰				

صورت تغییرات در حقوق مالکانه

کلیه مبالغ به میلیون ریال است

شرح	سرمایه	افزایش سرمایه در جریان	صرف سهام	صرف سهام خزانه	اندوخته قانونی	سایر اندوخته‌ها	مازاد تجدید ارزیابی دارایی‌ها	تفاوت تسعیر ارز عملیات خارجی	سود انباشته	سهم خزانه	جمع کل
مانده در ۱۴۰۲/۰۱/۰۱	۷۰۰,۰۰۰	.	.	.	۷۰,۰۰۰	.	.	.	۳,۵۸۸,۹۵۶	.	۴,۳۵۸,۹۵۶
اصلاح اشتباهات
تغییر در رویه‌های حسابداری
مانده تجدید ارائه شده در ۱۴۰۲/۰۱/۰۱	۷۰۰,۰۰۰	.	.	.	۷۰,۰۰۰	.	.	.	۳,۵۸۸,۹۵۶	.	۴,۳۵۸,۹۵۶
تغییرات حقوق مالکانه در سال ۱۴۰۲/۱۲/۲۹											
سود(زیان) خالص گزارش شده در صورت‌های مالی سال ۱۴۰۲/۱۲/۲۹									۲,۹۳۰,۴۶۲		۲,۹۳۰,۴۶۲
اصلاح اشتباهات
تغییر در رویه‌های حسابداری
سود(زیان) خالص تجدید ارائه شده سال ۱۴۰۲/۱۲/۲۹	۲,۹۳۰,۴۶۲	.	۲,۹۳۰,۴۶۲
سایر اقلام سود و زیان جامع پس از کسر مالیات
سود(زیان) جامع سال ۱۴۰۲/۱۲/۲۹	۲,۹۳۰,۴۶۲	.	۲,۹۳۰,۴۶۲
سود سهام مصوب	(۲,۲۰۵,۰۰۰)	.	(۲,۲۰۵,۰۰۰)
افزایش سرمایه
افزایش سرمایه در جریان
خرید سهام خزانه
فروش سهام خزانه
انتقال از سایر اقلام حقوق مالکانه به سود و زیان انباشته
تخصیص به اندوخته قانونی
تخصیص به سایر اندوخته‌ها
مانده تجدید ارائه شده در ۱۴۰۲/۱۲/۲۹	۷۰۰,۰۰۰	.	.	.	۷۰,۰۰۰	.	.	.	۴,۳۱۴,۴۱۹	.	۵,۰۸۴,۴۱۹
تغییرات حقوق مالکانه در دوره ۹ ماهه منتهی به ۱۴۰۲/۰۹/۳۰											
سود (زیان) خالص در دوره ۹ ماهه منتهی به ۱۴۰۲/۰۹/۳۰									۲,۷۳۷,۵۰۱		۲,۷۳۷,۵۰۱
سایر اقلام سود و زیان جامع پس از کسر مالیات									.		.

شرح	سرمایه	افزایش سرمایه در جریان	صرف سهام	صرف سهام خزانه	اندرخته قانونی	سایر اندرخته‌ها	مازاد تجدید ارزیابی دارایی‌ها	تفاوت تسعیر ارز عملیات خارجی	سود انباشته	سهام خزانه	جمع کل
سود (زیان) جامع در دوره ۹ ماهه منتهی به ۱۴۰۳/۰۹/۳۰	۰	۰	۰	۰	۰	۰	۰	۰	۲,۷۳۷,۵۰۱	۰	۲,۷۳۷,۵۰۱
سود سهام مصوب									(۲,۹۰۰,۰۰۰)		(۲,۹۰۰,۰۰۰)
افزایش سرمایه	۱,۳۰۰,۰۰۰		۰			۰			(۱,۳۰۰,۰۰۰)		۰
افزایش سرمایه در جریان	۰	۰									۰
خرید سهام خزانه				۰						۰	۰
فروش سهام خزانه				۰						۰	۰
انتقال از سایر اقلام حقوق مالکانه به سود و زیان انباشته				۰			۰	۰	۰		۰
تخصیص به اندرخته قانونی					۱۳۰,۰۰۰				(۱۳۰,۰۰۰)		۰
تخصیص به سایر اندرخته‌ها						۰			۰		۰
مانده در ۱۴۰۳/۰۹/۳۰	۲,۰۰۰,۰۰۰	۰	۰	۰	۲۰۰,۰۰۰	۰	۰	۰	۲,۷۲۱,۹۲۰	۰	۴,۹۲۱,۹۲۰

صورت جریان‌های نقدی

کلیه مبالغ به میلیون ریال است

شرح	دوره منتهی به ۱۴۰۳/۰۹/۳۰			درصد تغییر
	حسابرسی نشده	تجدید ارائه شده دوره منتهی به ۱۴۰۳/۰۹/۳۰	تجدید ارائه شده دوره منتهی به ۱۴۰۳/۱۲/۲۹	
جریانهای نقدی حاصل از فعالیت‌های عملیاتی:				
نقد حاصل از عملیات	۲,۵۸۸,۸۲۶	۱,۶۹۸,۵۱۱	۲,۸۷۳,۷۸۱	۵۲
پرداخت‌های نقدی بابت مالیات بر درآمد	(۵,۱۰۴)	۰	۰	--
جریان خالص ورود (خروج) نقد حاصل از فعالیت‌های عملیاتی	۲,۵۸۳,۷۲۲	۱,۶۹۸,۵۱۱	۲,۸۷۳,۷۸۱	۵۲
جریانهای نقدی حاصل از فعالیت‌های سرمایه‌گذاری:				
دریافت‌های نقدی حاصل از فروش دارایی‌های ثابت مشهود	۰	۰	۰	۰
پرداخت‌های نقدی برای خرید دارایی‌های ثابت مشهود	(۱,۰۸۸,۵۰۵)	(۱,۳۰۸,۳۰۶)	(۲,۰۱۱,۷۷۹)	۱۷
دریافت‌های نقدی حاصل از فروش دارایی‌های غیرجاری نگهداری‌شده برای فروش	۰	۰	۰	۰
دریافت‌های نقدی حاصل از فروش دارایی‌های نامشهود	۰	۰	۰	۰
پرداخت‌های نقدی برای خرید دارایی‌های نامشهود	۰	(۳۳۰)	(۶,۲۸۵)	--
دریافت‌های نقدی حاصل از فروش سرمایه‌گذاری‌های بلندمدت	۰	۰	۰	۰
پرداخت‌های نقدی برای تحصیل سرمایه‌گذاری‌های بلندمدت	۰	۰	(۱۰۰,۰۰۰)	۰
دریافت‌های نقدی حاصل از فروش سرمایه‌گذاری‌های در املاک	۰	۰	۰	۰
پرداخت‌های نقدی برای تحصیل سرمایه‌گذاری‌های در املاک	۰	۰	۰	۰
دریافت‌های نقدی حاصل از فروش سرمایه‌گذاری‌های کوتاه‌مدت	۰	۰	۰	۰
پرداخت‌های نقدی برای تحصیل سرمایه‌گذاری‌های کوتاه‌مدت	۰	۰	۰	۰
پرداخت‌های نقدی بابت تسهیلات اعطایی به دیگران	۰	۰	۰	۰
دریافت‌های نقدی حاصل از استرداد تسهیلات اعطایی به دیگران	۰	۰	۰	۰
دریافت‌های نقدی حاصل از سود تسهیلات اعطایی به دیگران	۰	۰	۰	۰
دریافت‌های نقدی حاصل از سود سهام	۰	۰	۰	۰
دریافت‌های نقدی حاصل از سود سایر سرمایه‌گذاری‌ها	۱۲,۱۵۱	۶۴۵	۲,۵۴۵	۱,۹۳۹
جریان خالص ورود (خروج) نقد حاصل از فعالیت‌های سرمایه‌گذاری	(۱,۰۷۵,۲۵۴)	(۱,۳۰۷,۹۹۱)	(۲,۱۱۵,۵۱۹)	۱۸

نوع کالا		واحد	طرفیت	میان	دوره ۹ ماهه		سال مالی منتهی به ۱۴۰۲/۱۲/۲۹				دوره ۹ ماهه منتهی به ۱۴۰۲/۰۹/۳۰				برآورد دوره ۲ ماهه منتهی به ۱۴۰۲/۱۲/۳۰				برآورد سال مالی منتهی به ۱۴۰۲/۱۲/۳۰							
		عملی	مرجع	قیمت	تعداد	مبلغ	تعداد	تولید	تعداد	تولید	تعداد	تولید	تعداد	تولید	تعداد	تولید	تعداد	تولید	تعداد	تولید	تعداد	تولید	تعداد	تولید	تعداد	تولید
		کد	کد	کد	فروش	فروش	فروش	فروش	فروش	فروش	فروش	فروش	فروش	فروش	فروش	فروش	فروش	فروش	فروش	فروش	فروش	فروش	فروش	فروش	فروش	فروش
فروش داخلی:	دوده صنعتی	تن	۰	سایر	۱۶,۵۴۸	۷,۲۴۶,۴۹۹	۵۲,۲۱۶	۲۳,۵۰۱	۴۶۰,۹۷۶,۱۷۱	۱۰,۸۳۳,۴۰۱	(۸,۱۹۷,۸۳۳)	۳,۶۲۵,۵۶۹	۴۳,۵۳۱	۱۸,۰۴۹	۵۶۵,۴۴۳,۶۲۶	۱۰,۲۰۵,۶۹۲	(۸,۰۹۴,۱۱۳)	۳,۱۱۱,۵۸۰	۱۳,۴۶۹	۶,۶۱۸	۵۵۱,۶۶۸,۱۷۸	۲,۶۵۰,۹۴۰	۵۶,۰۰۰	۲۴,۶۶۷	۵۶۱,۷۴۷,۷۶۰	۱۳,۸۵۶,۶۳۳
جمع فروش داخلی	فروش صادراتی:	تن	۰	سایر	۱۶,۵۴۸	۷,۲۴۶,۴۹۹	۵۲,۲۱۶	۲۳,۵۰۱	۴۶۰,۹۷۶,۱۷۱	۱۰,۸۳۳,۴۰۱	(۸,۱۹۷,۸۳۳)	۳,۶۲۵,۵۶۹	۴۳,۵۳۱	۱۸,۰۴۹	۵۶۵,۴۴۳,۶۲۶	۱۰,۲۰۵,۶۹۲	(۸,۰۹۴,۱۱۳)	۳,۱۱۱,۵۸۰	۱۳,۴۶۹	۶,۶۱۸	۵۵۱,۶۶۸,۱۷۸	۲,۶۵۰,۹۴۰	۵۶,۰۰۰	۲۴,۶۶۷	۵۶۱,۷۴۷,۷۶۰	۱۳,۸۵۶,۶۳۳
دوده صنعتی	جمع فروش داخلی	تن	۰	سایر	۲۰,۴۷۶	۷,۴۴۸,۹۵۴	۰	۲۶,۲۳۳	۳۹۴,۴۶۹,۶۰۶	۱۰,۳۴۳,۷۸۲	(۷,۸۷۶,۳۴۸)	۳,۴۶۷,۴۳۴	۰	۲۴,۹۴۷	۴۹۹,۶۸۳,۸۹۰	۱۳,۴۶۵,۶۱۴	(۹,۸۹۳,۸۰۳)	۳,۵۷۲,۸۱۱	۰	۹,۱۴۰	۵۵۱,۶۱۶,۶۳۰	۵,۰۴۱,۷۷۶	۰	۳۴,۰۸۷	۵۱۳,۶۰۹,۰۰۰	۱۷,۵۰۷,۳۹۰
جمع فروش صادراتی	درآمد ارائه خدمات:	تن	۰	سایر	۲۰,۴۷۶	۷,۴۴۸,۹۵۴	۰	۲۶,۲۳۳	۳۹۴,۴۶۹,۶۰۶	۱۰,۳۴۳,۷۸۲	(۷,۸۷۶,۳۴۸)	۳,۴۶۷,۴۳۴	۰	۲۴,۹۴۷	۴۹۹,۶۸۳,۸۹۰	۱۳,۴۶۵,۶۱۴	(۹,۸۹۳,۸۰۳)	۳,۵۷۲,۸۱۱	۰	۹,۱۴۰	۵۵۱,۶۱۶,۶۳۰	۵,۰۴۱,۷۷۶	۰	۳۴,۰۸۷	۵۱۳,۶۰۹,۰۰۰	۱۷,۵۰۷,۳۹۰
جمع درآمد ارائه خدمات	سایر	تن	۰	سایر	۰	۰	۰	۰	۰	۰	۰	۰	۰	۰	۰	۰	۰	۰	۰	۰	۰	۰	۰	۰	۰	۰
جمع	جمع	تن	۰	سایر	۳۷,۰۲۴	۱۴,۶۹۵,۴۵۳	۵۲,۲۱۶	۴۹,۶۵۸	۲۱,۱۵۰,۴۳۵	۲۱,۱۵۰,۴۳۵	(۲۶,۷۵۸)	۵,۰۷۶,۳۴۵	۴۳,۵۳۱	۴۳,۹۹۶	۱۰,۰۷۶,۳۴۵	۲۳,۶۷۱,۳۰۶	(۱۷,۹۸۶,۹۱۵)	۴,۶۸۴,۳۹۱	۱۳,۴۶۹	۱۵,۷۵۸	۸,۶۹۲,۷۱۶	۱۳,۶۹۲,۷۱۶	۵۶,۰۰۰	۵۸,۷۵۴	۲۱,۳۶۴,۰۳۳	۳۱,۳۶۴,۰۳۳

روند فروش و بهای تمام شده در 5 سال اخیر

کلیه مبالغ درج شده به میلیون ریال می باشد

شرح	سال مالی ۱۳۹۸/۱۲/۲۹	سال مالی ۱۳۹۹/۱۲/۲۰	سال مالی ۱۴۰۰/۱۲/۲۹	سال مالی ۱۴۰۱/۱۲/۲۹	سال مالی ۱۴۰۲/۱۲/۲۹	سال مالی ۱۴۰۲/۰۹/۳۰	برآورد دوره ۲ ماهه منتهی به ۱۴۰۲/۱۲/۳۰	برآورد سال مالی منتهی به ۱۴۰۲/۱۲/۳۰
مبلغ فروش	۳,۳۹۸,۷۱۶	۵,۳۳۱,۵۰۹	۱۰,۵۹۳,۴۷۵	۳۰,۴۰۵,۷۸۵	۳۱,۱۵۰,۴۳۵	۳۳,۶۷۱,۳۰۶	۸,۶۹۲,۷۱۶	۲۱,۳۶۴,۰۳۳
مبلغ بهای تمام شده	(۲,۵۷۷,۳۲۸)	(۳,۹۱۴,۰۹۱)	(۸,۴۹۹,۱۱۹)	(۱۶,۰۵۱,۷۵۱)	(۱۶,۰۷۴,۱۸۰)	(۱۷,۹۸۶,۹۱۵)	(۷,۰۹۹,۳۰۳)	(۳۵,۰۸۶,۳۱۸)

اهداف و راهبردهای آتی مدیریت در خصوص تولید و فروش محصولات

شرکت در نظر دارد در ۳ ماهه چهارم سال ۱۴۰۳ دوده soft به مقدار ۴۰۰۴۱ تن و دوده hard به مقدار ۹۰۴۲۸ تن تولید نماید. واحد فروش شرکت نیز در نظر دارد ۲ ماهه سال مالی ۱۴۰۲ مقدار ۶۰۶۱۸ تن از انواع دوده خود را در بازار داخلی و ۹۰۱۴۰ تن در بازار جهانی بفروش رساند .

برآورد شرکت از تغییرات نرخ فروش محصولات

نرخ فروش محصولات	برآورد دوره ۲ ماهه منتهی به ۱۴۰۲/۱۲/۳۰	نرخ فروش محصولات	برآورد سال مالی منتهی به ۱۴۰۲/۱۲/۳۰
۵۵۳		۵۳۴	

بهای تمام شده

کلیه مبالغ درج شده به میلیون ریال می باشد

شرح	سال مالی منتهی به ۱۴۰۲/۱۲/۲۹ (میلیون ریال)	دوره ۹ ماهه منتهی به ۱۴۰۲/۰۹/۳۰ (میلیون ریال)	برآورد دوره ۳ ماهه منتهی به ۱۴۰۲/۱۲/۳۰	برآورد سال مالی منتهی به ۱۴۰۲/۱۲/۳۰
مواد مستقیم مصرفی	۱۳,۶۵۱,۸۱۰	۱۵,۳۷۱,۵۱۵	۵,۶۵۰,۱۴۷	۲۱,۰۲۱,۶۶۲
دستمزد مستقیم تولید	۳۰۶,۵۱۹	۳۸۵,۳۷۹	۱۴,۶۳۰	۳۰۰,۰۰۰
سربار تولید	۳,۳۳۷,۹۶۷	۳,۶۱۹,۳۳۱	۵۰۳,۹۳۱	۳,۱۳۳,۱۵۱
جمع	۱۷,۰۸۶,۳۹۶	۱۸,۳۷۶,۱۱۵	۶,۱۶۸,۶۹۸	۲۴,۴۴۴,۸۱۳
هزینه جذب نشده در تولید	(۱۹,۰۴۱)	.	.	.
جمع هزینه های تولید	۱۷,۰۶۷,۳۵۵	۱۸,۳۷۶,۱۱۵	۶,۱۶۸,۶۹۸	۲۴,۴۴۴,۸۱۳
خالص موجودی کالای در جریان ساخت
ضایعات غیرعادی
بهای تمام شده کالای تولید شده	۱۷,۰۶۷,۳۵۵	۱۸,۳۷۶,۱۱۵	۶,۱۶۸,۶۹۸	۲۴,۴۴۴,۸۱۳
موجودی کالای ساخته شده اول دوره	۷۸۸,۳۳۰	۱,۷۸۱,۴۰۵	۳,۰۷۰,۶۰۵	۱,۷۸۱,۴۰۵
موجودی کالای ساخته شده پایان دوره	(۱,۷۸۱,۴۰۵)	(۳,۰۷۰,۶۰۵)	(۱,۱۴۰,۰۰۰)	(۱,۱۴۰,۰۰۰)
بهای تمام شده کالای فروش رفته	۱۶,۰۷۴,۱۸۰	۱۷,۹۸۶,۹۱۵	۷,۰۹۹,۳۰۳	۲۵,۰۸۶,۳۱۸
بهای تمام شده خدمات ارائه شده
جمع بهای تمام شده	۱۶,۰۷۴,۱۸۰	۱۷,۹۸۶,۹۱۵	۷,۰۹۹,۳۰۳	۲۵,۰۸۶,۳۱۸

برآورد شرکت از تغییرات عوامل بهای تمام شده

برآورد دوره ۳ ماهه منتهی به ۱۴۰۲/۱۲/۳۰	با توجه به اینکه حدوداً ۹۰ درصد بهای تمام شده محصولات این شرکت را روغن مصرفی تشکیل میدهد در صورت افزایش نرخ خوراک در اثر افزایش قیمت نفت، قیمت تمام شده محصولات این شرکت نیز افزایش خواهد یافت.
برآورد سال مالی منتهی به ۱۴۰۲/۱۲/۳۰	با توجه به اینکه حدوداً ۸۶ درصد بهای تمام شده محصولات این شرکت را روغن مصرفی تشکیل میدهد در صورت افزایش نرخ خوراک در اثر افزایش قیمت نفت، قیمت تمام شده محصولات این شرکت نیز افزایش خواهد یافت.
«جملات آینده نگر نشان دهنده انتظارات، باورها یا پیش بینی های جاری از رویدادها و عملکردهای مالی است. این جملات در معرض ریسک ها، عدم قطعیت ها و مفروضات غیرقطعی قرار دارند. بنابراین نتایج واقعی ممکن است متفاوت از نتایج مورد انتظار باشند.»	
اطلاعات این فرم گزیده ای از اطلاعات گزارش تفسیری مدیریت می باشد که هیئت مدیره شرکت مطابق با مفاد دستورالعمل اجرایی افشای اطلاعات شرکتهای ثبت شده نزد سازمان موظف به ارائه آن در پیوست این اطلاعیه می باشد و این اطلاعات جایگزین گزارش مذکور نیست.	

کردش مقداری - ریالی موجودی کالا

شرح محصول	واحد	دوره ۹ ماهه منتهی به ۱۴۰۲/۰۹/۳۰											
		موجودی اول دوره			تولید			تعدیلات			فروش		
		مقدار	نرخ ریال	بهای تمام شده - میلیون ریال	مقدار	نرخ ریال	بهای تمام شده - میلیون ریال	مقدار	نرخ ریال	بهای تمام شده - میلیون ریال	مقدار	نرخ ریال	بهای تمام شده - میلیون ریال
دوده صنعتی	کیلوگرم	۵,۴۳۹,۸۳۵	۳۳۸,۰۰۷	۱,۷۸۱,۴۰۵	۴۳,۵۳۰,۷۳۹	۴۲۹,۷۱۵	۱۸,۳۷۶,۱۱۵	.	.	.	۴۳,۹۹۵,۹۱۰	۴۱۸,۳۳۰	۱۷,۹۸۶,۹۱۵
جمع کل				۱,۷۸۱,۴۰۵			۱۸,۳۷۶,۱۱۵						۱۷,۹۸۶,۹۱۵

کردش مقداری - ریالی موجودی کالا (برآوردی)

شرح محصول	واحد	برآورد دوره ۳ ماهه منتهی به ۱۴۰۲/۱۲/۳۰											
		موجودی اول دوره			تولید			تعدیلات			فروش		
		مقدار	نرخ ریال	بهای تمام شده - میلیون ریال	مقدار	نرخ ریال	بهای تمام شده - میلیون ریال	مقدار	نرخ ریال	بهای تمام شده - میلیون ریال	مقدار	نرخ ریال	بهای تمام شده - میلیون ریال
دوده صنعتی	کیلوگرم	۴,۹۶۴,۶۶۴	۴۱۷,۰۶۹	۳,۰۷۰,۶۰۵	۱۳,۴۶۹,۳۶۱	۴۵۷,۹۸۳	۶,۱۶۸,۶۹۸	.	.	.	۱۵,۷۵۸,۰۹۰	۴۵۰,۵۱۸	۷,۰۹۹,۳۰۳
جمع کل				۳,۰۷۰,۶۰۵			۶,۱۶۸,۶۹۸						۷,۰۹۹,۳۰۳

کردش مقداری - ریالی موجودی کالا (برآوردی پایان سال آینده)

شرح محصول	واحد	برآورد سال مالی منتهی به ۱۴۰۲/۱۲/۳۰

شرح محصول	واحد	موجودی اول دوره		تولید			برآورد سال مالی هفتگانه ۱۴۰۳/۱۳/۲۰			فروش			موجودی پایان دوره		
		مقدار	نرخ	بهای تمام شده - میلیون	مقدار	نرخ	بهای تمام شده - میلیون	مقدار	نرخ	بهای تمام شده - میلیون	مقدار	نرخ	بهای تمام شده - میلیون	مقدار	نرخ
دوده صنعتی	کیلوگرم	۵,۴۳۹,۸۲۵	۲۳۸,۰۷۷	۱,۷۸۱,۴۰۵	۵۶,۰۰۰,۰۰۰	۴۳۶,۵۱۵	۲۴,۴۴۴,۸۱۳	۰	۰	۰	۴۳۶,۹۷۰	۲۵,۰۸۶,۲۱۸	۲,۶۷۵,۸۲۵	۲۳۶,۰۲۵	۱,۱۴۰,۰۰۰
جمع کل				۱,۷۸۱,۴۰۵			۲۴,۴۴۴,۸۱۳	۰				۲۵,۰۸۶,۲۱۸			۱,۱۴۰,۰۰۰

خرید و مصرف مواد اولیه

شرح	واحد	موجودی اول دوره			خرید طی دوره			مصرف			موجودی پایان دوره		
		مقدار	نرخ	مبلغ	مقدار	نرخ	مبلغ	مقدار	نرخ	مبلغ	مقدار	نرخ	مبلغ
مواد اولیه داخلی:													
روغن آرمانیک سنگین	کیلوگرم	۱۱,۸۱۵,۲۸۹	۱۷۷,۴۰۴	۲,۰۹۶,۰۹۵	۶۸,۰۶۱,۲۰۹	۲۱۷,۳۴۱	۱۴,۷۹۳,۵۰۸	۷۳,۹۸۹,۴۹۶	۲۱۰,۵۹۹	۱۵,۳۷۱,۵۱۵	۶,۸۸۷,۱۰۲	۲۳۰,۲۸۰	۱,۵۱۷,۰۸۸
جمع مواد اولیه داخلی				۲,۰۹۶,۰۹۵			۱۴,۷۹۳,۵۰۸			۱۵,۳۷۱,۵۱۵			۱,۵۱۷,۰۸۸
مواد اولیه وارداتی:													
جمع مواد اولیه وارداتی				۰			۰			۰			۰
جمع کل				۲,۰۹۶,۰۹۵			۱۴,۷۹۳,۵۰۸			۱۵,۳۷۱,۵۱۵			۱,۵۱۷,۰۸۸

خرید و مصرف مواد اولیه (برآوردی)

شرح	واحد	موجودی اول دوره			خرید طی دوره			مصرف			موجودی پایان دوره		
		مقدار	نرخ	مبلغ	مقدار	نرخ	مبلغ	مقدار	نرخ	مبلغ	مقدار	نرخ	مبلغ
مواد اولیه داخلی:													
روغن آرمانیک سنگین	کیلوگرم	۶,۸۸۷,۱۰۲	۲۳۰,۲۸۰	۱,۵۱۷,۰۸۸	۲۳,۵۰۰,۰۰۰	۲۴۰,۰۰۰	۵,۶۴۰,۰۰۰	۲۳,۸۰۰,۰۰۰	۲۳۷,۴۰۱	۵,۶۵۰,۱۴۷	۶,۵۸۷,۱۰۲	۲۳۸,۷۷۱	۱,۵۰۶,۹۴۱
جمع مواد اولیه داخلی				۱,۵۱۷,۰۸۸			۵,۶۴۰,۰۰۰			۵,۶۵۰,۱۴۷			۱,۵۰۶,۹۴۱
مواد اولیه وارداتی:													
جمع مواد اولیه وارداتی				۰			۰			۰			۰
جمع کل				۱,۵۱۷,۰۸۸			۵,۶۴۰,۰۰۰			۵,۶۵۰,۱۴۷			۱,۵۰۶,۹۴۱

خرید و مصرف مواد اولیه (برآوردی پایان سال آینده)

شرح	واحد	موجودی اول دوره			خرید طی دوره			مصرف			موجودی پایان دوره		
		مقدار	نرخ	مبلغ	مقدار	نرخ	مبلغ	مقدار	نرخ	مبلغ	مقدار	نرخ	مبلغ
مواد اولیه داخلی:													
روغن آرمانیک سنگین	کیلوگرم	۱۱,۸۱۵,۲۸۹	۱۷۷,۴۰۴	۲,۰۹۶,۰۹۵	۹۱,۵۶۱,۲۰۹	۲۳۳,۱۵۷	۲۰,۴۳۳,۵۰۸	۹۶,۷۸۹,۴۹۶	۲۱۷,۱۸۹	۲۱,۰۲۱,۶۶۲	۶,۵۸۷,۱۰۲	۲۳۸,۷۷۱	۱,۵۰۶,۹۴۱
جمع مواد اولیه داخلی				۲,۰۹۶,۰۹۵			۲۰,۴۳۳,۵۰۸			۲۱,۰۲۱,۶۶۲			۱,۵۰۶,۹۴۱
مواد اولیه وارداتی:													
جمع مواد اولیه وارداتی				۰			۰			۰			۰

برآورد سال مالی منتهی به ۱۴۰۳/۱۲/۳۰											واحد	شرح	
موجودی پایان دوره			مصرف			خرید طی دوره			موجودی اول دوره				
مبلغ	نرخ	مقدار	مبلغ	نرخ	مقدار	مبلغ	نرخ	مقدار	مبلغ	نرخ			مقدار
میلیون ریال	ریال		میلیون ریال	ریال		میلیون ریال	ریال		میلیون ریال	ریال			
۱,۵۰۶,۹۴۱			۲۱,۰۲۱,۶۶۲			۲۰,۴۲۲,۵۰۸			۲,۰۹۶,۰۹۵				جمع کل

برآورد شرکت از تغییرات نرخ خرید مواد اولیه

نرخ خرید مواد اولیه	برآورد دوره ۳ ماهه منتهی به ۱۴۰۳/۱۲/۳۰	۳۴۰
نرخ خرید مواد اولیه	برآورد سال مالی منتهی به ۱۴۰۳/۱۲/۳۰	۳۳۳
«جملات آینده‌نگر نشان‌دهنده انتظارات، باورها یا پیش‌بینی‌های جاری از رویدادها و عملکرد مالی است. این جملات در معرض ریسک‌ها، عدم قطعیت‌ها و مفروضات غیرقطعی قرار دارند. بنابراین نتایج واقعی ممکن است متفاوت از نتایج مورد انتظار باشند.»		
اطلاعات این فرم گزیده ای از اطلاعات گزارش تفسیری مدیریت می باشد که هیئت مدیره شرکت مطابق با مفاد دستورالعمل اجرایی افشای اطلاعات شرکت‌های ثبت شده نزد سازمان موظف به ارائه آن در پیوست این اطلاعیه می باشد و این اطلاعات جایگزین گزارش مذکور نیست.		

هزینه های سربار و هزینه های عمومی و اداری شرکت

کلیه مبالغ درج شده به میلیون ریال می باشد

شرح	هزینه سربار							هزینه های اداری، عمومی و فروش	
	سال مالی منتهی به ۱۴۰۲/۱۲/۲۹	دوره ۹ ماهه منتهی به ۱۴۰۳/۰۹/۳۰	برآورد دوره ۳ ماهه منتهی به ۱۴۰۳/۱۲/۳۰	سال مالی منتهی به ۱۴۰۲/۱۲/۲۹	دوره ۹ ماهه منتهی به ۱۴۰۳/۰۹/۳۰	برآورد دوره ۳ ماهه منتهی به ۱۴۰۳/۱۲/۳۰	برآورد سال مالی منتهی به ۱۴۰۳/۱۲/۳۰	سال مالی منتهی به ۱۴۰۲/۱۲/۲۹	دوره ۹ ماهه منتهی به ۱۴۰۳/۰۹/۳۰
هزینه حقوق و دستمزد	۹۹۶,۲۸۲	۱,۰۱۵,۵۷۹	۴۷۲,۹۰۶	۱,۴۸۸,۴۸۵	۲۰۳,۳۹۵	۷۴,۹۹۶	۲۴۱,۲۱۱	۷۴,۹۹۶	۱۶۶,۲۱۵
هزینه استهلاک	۳۶۵,۳۹۹	۴۲۵,۵۲۲	۱۴۰,۴۱۵	۵۶۵,۹۴۷	۲۴,۲۸۲	۱۰,۸۷۲	۴۴,۰۷۱	۲۲,۱۹۹	۲۳,۱۹۹
هزینه انرژی (آب، برق، گاز و سوخت)	۱۳۶,۹۲۱	۳۶۰,۳۶۴	۸۶,۷۵۵	۳۴۷,۰۱۹
هزینه مواد مصرفی
هزینه تبلیغات
حق العمل و کمیسیون فروش
هزینه خدمات پس از فروش
هزینه مطالبات مشکوک الوصول
هزینه حمل و نقل و انتقال	۷۱۶,۳۷۹	۵۳۶,۷۶۷	۱۷۹,۵۱۲
سایر هزینه ها	۱,۷۳۹,۴۶۵	۹۱۷,۸۴۶	۳۷۱,۲۱۷	۱,۳۳۵,۹۵۰	۲۴۳,۹۵۲	۱۱۱,۱۸۱	۳۴۶,۶۳۶	۲۳۵,۴۵۵	۲۳۵,۴۵۵
جمع	۲,۲۲۷,۹۶۷	۲,۶۱۹,۲۲۱	۱,۰۷۱,۲۹۳	۳,۷۲۷,۴۰۱	۱,۱۱۷,۴۷۷	۹۷۱,۶۳۶	۱,۳۴۸,۱۹۷	۲۷۶,۵۶۱	۲۷۶,۵۶۱

برآورد شرکت از تغییرات هزینه های عمومی ، اداری ، تشکیلاتی و خالص سایر درآمدها (هزینه‌ها)ی عملیاتی

برآورد دوره ۳ ماهه منتهی به ۱۴۰۳/۱۲/۳۰	افزایش در سرفصل حقوق و مزایا در سال ۱۴۰۳ تابع افزایش حقوق مصوب وزارت کار و رفاه اجتماعی بوده است.
برآورد سال مالی منتهی به ۱۴۰۳/۱۲/۳۰	افزایش در سرفصل حقوق و مزایا در سال ۱۴۰۳ تابع افزایش حقوق مصوب وزارت کار و رفاه اجتماعی بوده است.

وضعیت کارکنان

شرح	سال مالی منتهی به ۱۴۰۲/۱۲/۲۹	دوره ۹ ماهه منتهی به ۱۴۰۳/۰۹/۳۰	برآورد دوره ۳ ماهه منتهی به ۱۴۰۳/۱۲/۳۰	برآورد سال مالی منتهی به ۱۴۰۳/۱۲/۳۰
تعداد پرسنل تولیدی شرکت	۱۸۲	۲۱۷	۲۱۷	۲۱۷
تعداد پرسنل غیر تولیدی شرکت	۲۸	۲۵	۲۵	۲۵

وضعیت ارزی

کلیه مبالغ درج شده به میلیون ریال می باشد

شرح	نوع ارز	سال مالی منتهی به ۱۴۰۲/۱۲/۲۹		دوره ۹ ماهه منتهی به ۱۴۰۲/۰۹/۳۰		برآورد دوره ۳ ماهه منتهی به ۱۴۰۲/۱۲/۳۰		برآورد سال مالی منتهی به ۱۴۰۲/۱۲/۳۰	
		مبلغ ارزی	مبلغ ریالی-میلیون ریال	مبلغ ارزی	مبلغ ریالی-میلیون ریال	مبلغ ارزی	مبلغ ریالی-میلیون ریال	مبلغ ارزی	مبلغ ریالی-میلیون ریال
منابع ارزی طی دوره	دلار	۲۲,۵۷۸,۵۴۵	۱۰,۳۴۲,۷۸۲	۲۲,۲۳۲,۴۲۲	۱۲,۵۷۵,۰۴۶	۷,۵۴۱,۰۰۰	۵,۰۹۰,۹۸۰	۲۹,۷۷۴,۴۲۲	۱۷,۶۶۶,۰۳۶
مصارف ارزی طی دوره	دلار	۲۲,۵۷۸,۵۴۵	۱۰,۳۴۲,۷۸۲	۲۲,۲۳۲,۴۲۲	۱۲,۵۷۵,۰۴۶	۰	۰	۰	۰
داراییهای ارزی پایان دوره	یورو	۵۰	۲۲	۵۰	۲۲	۰	۰	۰	۰
داراییهای ارزی پایان دوره	لیر ترکیه	۰	۰	۲۲۷	۶	۰	۰	۰	۰
داراییهای ارزی پایان دوره	دلار	۹۷۷,۳۹۸	۵۳۰,۲۳۷	۱,۵۵۲,۷۷۰	۹۹۲,۳۴۷	۰	۰	۰	۰
داراییهای ارزی پایان دوره	یوان	۲۴	۲	۲۴	۳	۰	۰	۰	۰
داراییهای ارزی پایان دوره	درهم	۲,۵۲۷,۸۴۸	۳۷۱,۶۹۲	۰	۰	۰	۰	۰	۰
داراییهای ارزی پایان دوره	روپیه هند	۰	۰	۱۲,۲۰۰	۹۲	۰	۰	۰	۰

«جملات آینده‌نگر نشان‌دهنده انتظارات، باورها یا پیش‌بینی‌های جاری از رویدادها و عملکرد مالی است. این جملات در معرض ریسک‌ها، عدم قطعیت‌ها و مفروضات غیرقطعی قرار دارند. بنابراین نتایج واقعی ممکن است متفاوت از نتایج مورد انتظار باشند.»

اطلاعات این فرم گزیده ای از اطلاعات گزارش تفسیری مدیریت می باشد که هیئت مدیره شرکت مطابق با مفاد دستورالعمل اجرایی افشای اطلاعات شرکتهای ثبت شده نزد سازمان موظف به ارائه آن در پیوست این اطلاعیه می باشد و این اطلاعات جایگزین گزارش مذکور نیست.

تشریح برنامه های شرکت جهت تکمیل طرح های توسعه

کلیه مبالغ درج شده به میلیون ریال می باشد

طرح های عمده در دست اجرا	هزینه های برآوردی ریالی طرح - میلیون ریال	هزینه های برآوردی ارزی طرح	نوع ارز	هزینه های انجام شده تا تاریخ ۱۴۰۲/۰۹/۳۰ - میلیون ریال	هزینه های برآوردی تکمیل طرح - میلیون ریال	درصد پیشرفت فیزیکی طرح در تاریخ ۱۴۰۲/۱۲/۲۹	درصد پیشرفت فیزیکی طرح در تاریخ ۱۴۰۲/۰۹/۳۰	درصد پیشرفت برآوردی فیزیکی طرح در تاریخ ۱۴۰۲/۱۲/۳۰	درصد پیشرفت برآوردی فیزیکی طرح در تاریخ ۱۴۰۲/۱۲/۳۰	تاریخ برآوردی بهره برداری از طرح	تشریح تاثیر طرح در فعالیتهای آتی شرکت	توضیحات
--------------------------	---	----------------------------	---------	---	---	--	--	--	--	----------------------------------	---------------------------------------	---------

توضیحات درخصوص تشریح برنامه های شرکت جهت تکمیل طرح های توسعه

--

وضعیت شرکت‌های سرمایه‌پذیر

کلیه مبالغ درج شده به میلیون ریال می باشد

نام شرکت	سال مالی منتهی به ۱۴۰۲/۱۲/۲۹		دوره ۹ ماهه منتهی به ۱۴۰۲/۰۹/۳۰					برآورد دوره ۳ ماهه منتهی به ۱۴۰۲/۱۲/۳۰					برآورد سال مالی منتهی به ۱۴۰۲/۱۲/۳۰		
	درصد مالکیت	بهای تمام شده	درآمد سرمایه گذاری - میلیون ریال	درآمد نقدی هر سهم	درآمد هر سهم	بهای تمام شده	درصد مالکیت	درآمد سرمایه گذاری - میلیون ریال	درآمد نقدی هر سهم	درآمد هر سهم	بهای تمام شده	درصد مالکیت	درآمد سرمایه گذاری - میلیون ریال	درآمد نقدی هر سهم	درآمد هر سهم

توضیحات در خصوص وضعیت شرکت‌های سرمایه‌پذیر

«جملات آینده‌نگر نشان‌دهنده انتظارات، باورها یا پیش‌بینی‌های جاری از رویدادها و عملکرد مالی است. این جملات در معرض ریسک‌ها، عدم قطعیت‌ها و مفروضات غیرقطعی قرار دارند. بنابراین نتایج واقعی ممکن است متفاوت از نتایج مورد انتظار باشند.»
اطلاعات این فرم گزیده ای از اطلاعات گزارش تفسیری مدیریت می باشد که هیئت مدیره شرکت مطابق با مفاد دستورالعمل اجرایی افشای اطلاعات شرکتهای ثبت شده نزد سازمان موظف به ارائه آن در پیوست این اطلاعیه می باشد و این اطلاعات جایگزین گزارش مذکور نیست.

سایر درآمدهای عملیاتی

کلیه مبالغ درج شده به میلیون ریال می باشد

شرح	سال مالی منتهی به ۱۴۰۲/۱۲/۲۹	دوره ۹ ماهه منتهی به ۱۴۰۲/۰۹/۳۰	برآورد دوره ۳ ماهه منتهی به ۱۴۰۲/۱۲/۳۰	برآورد سال مالی منتهی به ۱۴۰۲/۱۲/۳۰
سایر درآمدهای عملیاتی	۱۷۲,۴۶۵	۱۵۲,۰۴۵	۵۱,۰۱۵	۲۰۴,۰۶۰

شرح	سال مالی منتهی به ۱۴۰۲/۱۲/۲۹	دوره ۹ ماهه منتهی به ۱۴۰۲/۰۹/۳۰	برآورد دوره ۲ ماهه منتهی به ۱۴۰۲/۱۲/۳۰	برآورد سال مالی منتهی به ۱۴۰۲/۱۲/۳۰
جمع	۱۷۲,۴۶۵	۱۵۳,۰۴۵	۵۱,۰۱۵	۲۰۴,۰۶۰

سایر هزینه‌های عملیاتی

کلیه مبالغ درج شده به میلیون ریال می باشد

شرح	سال مالی منتهی به ۱۴۰۲/۱۲/۲۹	دوره ۹ ماهه منتهی به ۱۴۰۲/۰۹/۳۰	برآورد دوره ۲ ماهه منتهی به ۱۴۰۲/۱۲/۳۰	برآورد سال مالی منتهی به ۱۴۰۲/۱۲/۳۰
سایر هزینه های عملیاتی	۱۳۶,۲۶۱	۳۹۳,۶۵۳	۹۷,۸۸۴	۳۹۱,۵۳۷
جمع	۱۳۶,۲۶۱	۳۹۳,۶۵۳	۹۷,۸۸۴	۳۹۱,۵۳۷

منابع تامین مالی

کلیه مبالغ درج شده به میلیون ریال می باشد

منابع تامین مالی شرکت در دوره ۹ ماهه منتهی به ۱۴۰۲/۰۹/۳۰										
سایر توضیحات	مبلغ هزینه مالی طی دوره	مانده پایان دوره به تفکیک سررسید		مانده پایان دوره (اصل و فرع) ارزی			ریالی	مانده اول دوره تسهیلات ارزی و ریالی (میلیون ریال)	نرخ سود	محل تامین
		بلند مدت	کوتاه مدت	معادل ریالی تسهیلات ارزی (میلیون ریال)	مبلغ ارزی	نوع ارز				
	۸۵۹,۲۶۸	۰	۲,۳۳۲,۱۰۹	۰	۰	۰	۲,۳۳۲,۱۰۹	۱,۴۰۹,۱۸۷	۲۳	تسهیلات دریافتی از بانکها
	۰	۰	۰	۰	۰	۰	۰	۰	۰	تسهیلات دریافتی از بانکها
	۰							۰		تسهیلات تسویه شده از ابتدای سال مالی تا پایان دوره
	۸۵۹,۲۶۸	۰	۲,۳۳۲,۱۰۹	۰	۰	۰	۲,۳۳۲,۱۰۹	۱,۴۰۹,۱۸۷		جمع
	۰		انتقال به دارایی							
	۸۵۹,۲۶۸		هزینه مالی دوره							

منابع تامین مالی (برآوردی)

کلیه مبالغ درج شده به میلیون ریال می باشد

برآورد منابع تامین مالی شرکت در دوره ۲ ماهه منتهی به ۱۴۰۲/۱۲/۳۰										
سایر توضیحات	مبلغ هزینه مالی طی دوره	مانده پایان دوره به تفکیک سررسید		مانده پایان دوره (اصل و فرع) ارزی			ریالی	مانده اول دوره تسهیلات ارزی و ریالی (میلیون ریال)	نرخ سود	محل تامین
		بلند مدت	کوتاه مدت	معادل ریالی تسهیلات ارزی (میلیون ریال)	مبلغ ارزی	نوع ارز				
	۲۸۷,۰۰۰	۰	۲,۰۰۰,۰۰۰	۰	۰	۰	۲,۰۰۰,۰۰۰	۲,۳۳۲,۱۰۹	۲۳	تسهیلات دریافتی از بانکها
	۰	۰	۰	۰	۰	۰	۰	۰	۰	تسهیلات دریافتی از بانکها
	۰							۰		تسهیلات تسویه شده از ابتدای سال مالی تا پایان دوره
	۲۸۷,۰۰۰	۰	۲,۰۰۰,۰۰۰	۰	۰	۰	۲,۰۰۰,۰۰۰	۲,۳۳۲,۱۰۹		جمع
	۰		انتقال به دارایی							
	۲۸۷,۰۰۰		هزینه مالی دوره							

منابع تامین مالی (برآوردی پایان سال آینده)

برآورد منابع تامین مالی شرکت در سال مالی منتهی به ۱۴۰۲/۱۲/۳۰							
محل تامین	نرخ سود	مانده اول دوره تسهیلات ارزی و ریالی (میلیون ریال)	مانده پایان دوره (اصل و فرع)				ریالی
			ارزی		معادل ریالی تسهیلات ارزی (میلیون ریال)	مبلغ ارزی	
			بلند مدت	کوتاه مدت			
تسهیلات دریافتی از بانکها	۱۸	۱,۴۰۹,۱۸۷	۰	۰	۰	۰	۲,۰۰۰,۰۰۰
تسهیلات تسویه شده از ابتدای سال مالی تا پایان دوره		۰					
جمع		۱,۴۰۹,۱۸۷	۰	۰	۰	۰	۲,۰۰۰,۰۰۰
			انتقال به دارایی				
			هزینه مالی دوره				

توضیحات در خصوص جزئیات منابع تامین مالی شرکت در پایان دوره

جزئیات منابع مالی مطابق افشای صورت گرفته در صورت های مالی است

برآورد شرکت از برنامه های تامین مالی و تغییرات هزینه های مالی شرکت

با توجه به اخذ تسهیلات دریافتی و برنامه شرکت جهت اخذ تسهیلات، سرمایه در گردش، افزایش هزینه مالی پیش بینی می گردد

سایر درآمدها و هزینه های غیر عملیاتی - درآمد سرمایه گذاریها

کلیه مبالغ درج شده به میلیون ریال می باشد

شرح	سال مالی منتهی به ۱۴۰۲/۱۲/۲۹	دوره ۹ ماهه منتهی به ۱۴۰۲/۰۹/۳۰	برآورد دوره ۳ ماهه منتهی به ۱۴۰۲/۱۲/۳۰	برآورد سال مالی منتهی به ۱۴۰۲/۱۲/۳۰
سایر درآمدها و هزینه های غیر عملیاتی	۰	۰	۰	۰
جمع	۰	۰	۰	۰

سایر درآمدها و هزینه های غیر عملیاتی - اقلام متفرقه

کلیه مبالغ درج شده به میلیون ریال می باشد

شرح	سال مالی منتهی به ۱۴۰۲/۱۲/۲۹	دوره ۹ ماهه منتهی به ۱۴۰۲/۰۹/۳۰	برآورد دوره ۳ ماهه منتهی به ۱۴۰۲/۱۲/۳۰	برآورد سال مالی منتهی به ۱۴۰۲/۱۲/۳۰
سایر درآمدها و هزینه های غیر عملیاتی - اقلام متفرقه	۲۲,۲۴۰	۲۴,۶۲۲	۸,۲۰۷	۲۲,۸۲۹
جمع	۲۲,۲۴۰	۲۴,۶۲۲	۸,۲۰۷	۲۲,۸۲۹

برنامه شرکت در خصوص تقسیم سود

کلیه مبالغ درج شده به میلیون ریال می باشد

مبلغ سود انباشته پایان سال مالی گذشته	سود سهام پیشنهادی هیئت مدیره در سال مالی گذشته	مبلغ سود خالص سال مالی گذشته	سود سهام مصوب مجمع سال مالی گذشته	پیشنهاد هیئت مدیره در خصوص درصد تقسیم سود سال مالی جاری
۴,۳۱۴,۴۱۹	۲,۹۰۰,۰۰۰	۲,۹۳۰,۴۶۲	۲,۹۰۰,۰۰۰	۰


سایر برنامه های با اهمیت شرکت

برآورد دوره ۳ ماهه منتهی به ۱۴۰۲/۱۲/۳۰	سایر توضیحات در گزارش تفسیری پیوست افشاء شده است
برآورد سال مالی منتهی به ۱۴۰۲/۱۲/۳۰	سایر توضیحات در گزارش تفسیری پیوست افشاء شده است

سایر توضیحات با اهمیت

سایر توضیحات در گزارش تفسیری پیوست افشاشده است

«جملات آینده‌نگر نشان‌دهنده انتظارات، باورها یا پیش‌بینی‌های جاری از رویدادها و عملکرد مالی است. این جملات در معرض ریسک‌ها، عدم قطعیت‌ها و مفروضات غیرقطعی قرار دارند. بنابراین نتایج واقعی ممکن است متفاوت از نتایج مورد انتظار باشند.»



شرکت صنعتی دوده فام (سهامی عام)
گزارش تفسیری مدیریت
دوره مالی نه ماهه منتهی به ۳۰ آذر ۱۴۰۳

شرکت صنعتی دوده فام (سهامی عام)
ناشر پذیرفته شده در بازار اول فرابورس ایران

گزارش تفسیری مدیریت

پیوست صورتهای مالی دوره مالی نه ماهه منتهی به ۳۰ آذر ماه ۱۴۰۳

شرکت صنعتی دوده فام (سهامی عام)

گزارش تفسیری مدیریت

دوره مالی نه ماهه منتهی به ۳۰ آذر ۱۴۰۳

فهرست مطالب

۵	مقدمه
۵	۱- ماهیت کسب و کار
۶	۱-۱- ماهیت شرکت و صنعت:
۷	۱-۱-۱- مواد اولیه:
۷	۱-۱-۲- نحوه تامین و وضعیت بازار مواد اولیه شرکت:
۸	۲- جایگاه شرکت در صنعت:
۸	۳-۱- جزئیات فروش:
۸	۳-۱-۱- جزئیات فروش در داخل:
۸	۳-۱-۲- مرادوات شرکت با دولت و نهادهای وابسته به دولت:
۸	۳-۱-۳-۱- آثار ناشی از قیمت گذاری دستوری (تکلیفی):
۹	۳-۱-۳-۲- وضعیت پرداخت های به دولت:
۹	۳-۱-۳-۳- وضعیت مطالبات از دولت:
۱۰	۳-۱-۳-۳- جزئیات فروش صادراتی:
۱۰	۴-۱- قوانین و مقررات و سایر عوامل برون سازمانی مؤثر بر شرکت و احتمال تغییر در آنها از جمله مؤلفه های اقتصاد کلان:
۱۰	۵-۱- وضعیت رقابت:
۱۱	۶-۱- اطلاعات بازارگردان شرکت:
۱۲	۷-۱- لیست به روز شده از شرکتهای فرعی مشمول تلفیق یا زیرمجموعه:
۱۲	۲- اهداف مدیریت و راهبردهای مدیریت برای دستیابی به آن اهداف:
۱۳	۲-۱- اهداف کلان و برنامه های بلند مدت و کوتاه مدت:
۱۳	۲-۲- برنامه توسعه محصولات جدید و ورود به بازارهای جدید توزیع:
۱۳	۳-۲- رویه های مهم حسابداری، برآوردها و قضاوت ها و تاثیرات تغییرات آنها بر نتایج گزارش شده:
۱۳	۴-۲- اطلاعات اعضای هیئت مدیره:
۱۵	۵-۲- اطلاعات درباره کمیته های تخصصی هیئت مدیره:
۱۷	۶-۲- اطلاعات مربوط به مدیران اجرایی شرکت:
۱۹	۷-۲- سیاست های شرکت در ارتباط با راهبری شرکتی و اقدامات صورت گرفته در رابطه با آن:
۲۷	۳- مهمترین منابع، مصارف، ریسکها و روابط:
۲۷	۳-۱- منابع:

شرکت صنعتی دوده فام (سهامی عام)
گزارش تفسیری مدیریت
دوره مالی نه ماهه منتهی به ۳۰ آذر ۱۴۰۳

- ۲-۳- مصارف : ۲۷
- ۳-۳- ریسک ها و موارد عدم اطمینان و تجزیه و تحلیل آن: ۲۸
- ۴-۳- اطلاعات مربوط به معاملات با اشخاص وابسته: ۳۱
- ۵-۳- دعاوی حقوقی له یا علیه شرکت و اثرات ناشی از آن: ۳۱
- ۴-نتایج عملیات و چشم اندازها: ۳۱
- ۱-۴- نتایج عملکرد مالی و عملیاتی: ۳۱
- ۲-۴- جزئیات پرداخت و آخرین وضعیت پرداخت سود سهام مطابق مصوبه آخرین مجمع: ۳۲
- ۳-۴- تغییرات در پرتفوی سرمایه گذاری ها، ترکیب داراییها و وضعیت شرکت: ۳۲
- ۴-۴- تحلیل حساسیت (مختص شرکتهای تولیدی): ۳۲
- ۵-مهمترین معیارها و شاخص های عملکرد برای ارزیابی عملکرد واحد تجاری در مقایسه با اهداف اعلام شده: ۳۳
- ۱-۵- شاخص ها و معیارهای عملکرد برای ارزیابی: ۳۳
- ۲-۵- عملکرد بخشها یا فعالیتها: ۳۳
- ۶- جمع بندی: ۳۳

شرکت صنعتی دوده فام (سهامی عام)
گزارش تفسیری مدیریت
دوره مالی نه ماهه منتهی به ۳۰ آذر ۱۴۰۳

در اجرای بند ۱ ماده ۷ دستورالعمل اجرایی افشای اطلاعات شرکت های ثبت شده نزد سازمان بورس و اوراق بهادار (مصوب مورخ ۱۳۸۶/۰۵/۰۳ و اصلاحیه های بعدی هیات مدیره سازمان بورس و اوراق بهادار)، شرکت هایی که سهام آنها نزد بورس اوراق بهادار تهران و یا فرابورس ایران پذیرفته شده باشد، موظف به تهیه و افشای گزارش تفسیری مدیریت در مقاطع میان دوره ای ۳، ۶ و ۹ ماهه و همچنین مقطع سالانه می باشند.

لذا گزارش تفسیری مدیریت اخیر مطابق با ضوابط گزارش تفسیری مدیریت (مصوب ۱۳۹۶/۱۰/۰۴ و اصلاحیه مورخ ۱۳۹۷/۰۸/۰۶ هیات مدیره سازمان بورس و اوراق بهادار) و راهنمای بکارگیری ضوابط تهیه گزارش تفسیری مدیریت در تاریخ ۱۴۰۳/۱۰/۳۰ تهیه گردیده است.

شرکت صنعتی دوده فام (سهامی عام) گزارش تفسیری مدیریت دوره مالی نه ماهه منتهی به ۳۰ آذر ۱۴۰۳

مقدمه

گزارش تفسیری مدیریت، یک عنصر مهم در اطلاع‌رسانی به بازار سرمایه، متمم و مکمل صورت‌های مالی است و باید همراه با صورت‌های مالی ارائه شود. گزارش تفسیری مدیریت درباره چشم‌انداز واحد تجاری و "سایر اطلاعاتی که در صورت‌های مالی ارائه نشده‌اند"، فراهم می‌کند و همچنین به‌عنوان مبنایی برای درک اهداف مدیریت و راهبردهای مدیریت برای دستیابی به آن اهداف بکار می‌رود. در گزارش تفسیری مدیریت، همچنین باید عوامل و روندهای اصلی که احتمال دارد عملکرد، وضعیت و پیشرفت واحد تجاری را تحت تأثیر قرار دهند، تشریح شود.

۱- ماهیت کسب و کار شرکت

شرکت در تاریخ ۱۳۸۳/۱۱/۱۴ به صورت شرکت سهامی خاص تاسیس شده و طی شماره ۲۴۳۰۰۵ مورخ ۱۳۸۳/۱۲/۲۵ در اداره ثبت شرکتها و مالکیت صنعتی تهران به ثبت رسیده است. این شرکت تنها شرکت دانش بنیان در زمینه تولید دوده صنعتی در کشور می‌باشد. شرکت در تاریخ ۱۳۹۸/۰۴/۰۴ به موجب صورتجلسه مجمع عمومی فوق العاده مورخ ۱۳۹۸/۰۳/۰۷ به شرکت سهامی عام تبدیل و در تاریخ ۱۳۹۷/۰۹/۱۹ در فرابورس ایران پذیرفته شده است. و در تاریخ ۱۳۹۸/۰۶/۱۷ در سازمان بورس و اوراق بهادار ثبت گردیده است.



موضوع فعالیت شرکت طبق ماده ۲ اساسنامه عبارتست از :

احداث مجموعه کارخانجات تولید کربن بلک (کربن سیاه) و انجام هرگونه فعالیت تولیدی، بازرگانی که به نوعی با موضوع شرکت در ارتباط بوده و بهره برداری و فروش محصولات آن .
بررسی، مطالعه و سایر اقدامات لازم برای توسعه فناوری، انتقال دانش فنی و اطلاع رسانی تامین کالا و تجهیزات مورد نیاز صنعت کربن سیاه .
انجام هرگونه عملیات مالی، معاملاتی، بازرگانی و سرمایه گذاری که مرتبط با موضوع شرکت می باشد، با رعایت مقررات و مواد اساسنامه .
واردات و صادرات کلیه مواد و کالاهای مجازی که مورد نیاز برای مصرف در خطوط تولید شرکت می باشد.
ارائه خدمات آزمایشگاهی در خصوص آزمون‌های مربوط به دوده صنعتی و مواد اولیه مرتبط با آن.

شرکت صنعتی دوده فام (سهامی عام)

گزارش تفسیری مدیریت

دوره مالی نه ماهه منتهی به ۳۰ آذر ۱۴۰۳

۱-۱- ماهیت شرکت و صنعت:

دوده صنعتی یا کربن بلک ماده شیمیایی ارزشمندی است که دارای حداقل ۹۹٪ عنصر کربن می باشد. این محصول در دو گرید اصلی سافت و هارد در شرکت صنعتی دوده فام تولید می گردد. محصولات این شرکت در گریدهای تخصصی، N326 - N234 - N220 ، N330 - N375 - SHP100 --N772 - N660- SHP60- SHP50- N550 ، تولید می گردد. ظرفیت تولید دوده نرم ۲۰,۰۰۰ تن و ظرفیت دوده سخت ۴۰,۰۰۰ تن در سال می باشد.

دوده صنعتی بنا به ترکیب شیمیایی، خواص رنگ دهی در صنایع مختلف مخصوصاً صنعت لاستیک بطور گسترده کاربرد دارد. حدوداً ۳۰ درصد وزن لاستیک را کربن تشکیل می دهد. همچنین علاوه بر صنعت لاستیک در صنایع ساخت قطعات خودرو، قطعات پلاستیکی و رنگ و ... کاربرد دارد.

به طور کلی محصولات شرکت به دو گروه دوده سخت و دوده نرم تقسیم می شوند که به طور خلاصه به شرح جدول ذیل می باشند :

گروه محصول	سهم از تولید	انواع محصولات تولیدی
دوده سخت	۷۰ درصد	تولید دوده در هفت گرید
دوده نرم	۳۰ درصد	تولید دوده در پنج گرید

مقایسه تولید واقعی دوده در ۵ سال گذشته در شرکت صنعتی دوده فام (بر حسب تن)

محصول	۹ ماهه ۱۴۰۳	سال ۱۴۰۲	سال ۱۴۰۱	سال ۱۴۰۰	سال ۱۳۹۹	سال ۱۳۹۸
دوده سخت	۲۹,۴۷۴	۳۶,۱۲۹	۳۸,۷۱۰	۲۹,۹۱۰	۲۱,۷۹۹	۱۸,۶۷۱
دوده نرم	۱۳,۰۵۷	۱۶,۰۸۷	۱۸,۱۸۴	۱۹,۲۸۹	۱۹,۶۱۴	۱۸,۰۶۵
جمع کل (تن)	۴۲,۵۳۱	۵۲,۲۱۶	۵۶,۸۹۴	۴۹,۱۹۹	۴۱,۴۱۳	۳۶,۷۳۶

شرکت صنعتی دوده فام (سهامی عام)

گزارش تفسیری مدیریت

دوره مالی نه ماهه منتهی به ۳۰ آذر ۱۴۰۳

۱-۱-۱- مواد اولیه:

بخش قابل توجهی از بهای تمام شده در صنعت دوده صنعتی مربوط به خرید مواد اولیه (روغن) مصرفی می‌باشد. در نه ماهه اول سال ۱۴۰۳، حدود ۸۵ درصد از بهای تولید محصولات مربوط به مواد اولیه (روغن) می‌باشد که طبیعتاً افزایش نرخ مواد اولیه (روغن) تأثیر مستقیم در بهای تولید محصولات دارد، متوسط نرخ خرید مواد اولیه (روغن) در نه ماهه سال ۱۴۰۳ نسبت به متوسط نرخ سال ۱۴۰۲ به میزان ۳۵ درصد افزایش یافته است که از طریق خرید داخلی انجام می‌گردد، از طرفی با توجه به اینکه روغن از مشتقات نفتی می‌باشد افزایش قیمت آن موجب افزایش در نرخ محصول دوده می‌گردد. لذا به جهت کاهش ریسک نوسانات نرخ خرید مواد اولیه (روغن)، همواره متناسب با پیش فروش محصولات، قراردادهای خرید مواد اولیه (روغن) منعقد می‌گردد. نکته با اهمیت در این موضوع، تامین بخش عمده ای از مواد اولیه (روغن) مصرفی شرکت از بورس کالا بوده که باعث یکنواخت شدن قیمت در میان فروشندگان مواد اولیه (روغن) گردیده است.

ردیف	نام ماده اولیه	واحد اندازه گیری	میزان مصرفی	تامین کننده‌ها
۱	انواع روغن آروماتیک	تن	۷۲,۹۸۹	شرکتهای پتروشیمی، پالایشگاهی و قطرانی

تامین کنندگان مواد اولیه عمدتاً پتروشیمی ها و پالایشگاه ها و قطرانی می باشند که از طریق بورس کالا و شرکت همگروه پالایش قطران ذغال سنگ تامین می گردد.

۱-۱-۲- نحوه تامین و وضعیت بازار مواد اولیه شرکت:

نحوه تامین و وضعیت بازار مواد اولیه شرکت بدین شرح است که قیمت گذاری مواد اولیه از طریق بورس انرژی و بصورت هفتگی و در برخی موارد ماهیانه در عرضه های بورس تعیین می گیرد. تمام مواد اولیه از منابع داخلی کشور خریداری می شود. فروشندگان عمده مواد اولیه شامل پالایشگاه نفت امام خمینی ره سازند، پتروشیمی سازند، شرکت کارا صریر فرداد، پتروشیمی جم همچنین شرکت پالایش قطران ذغال سنگ اصفهان، پتروشیمی امیر کبیر، پتروشیمی تبریز، و پتروشیمی بندر امام می باشند.

شرکت صنعتی دوده فام (سهامی عام)
گزارش تفسیری مدیریت
دوره مالی نه ماهه منتهی به ۳۰ آذر ۱۴۰۳

۱-۲- جایگاه شرکت در صنعت:

شرکت در دوره مالی مورد گزارش در بین شرکت‌های فعال در این صنعت و همچنین در بین شرکتهای بورسی این صنعت به ترتیب با حجم فروش ۴۲،۹۹۶ تن معادل مبلغ ۲۲،۶۷۱ میلیارد ریال در رده اول از لحاظ مقدار و مبلغ فروش قرار دارد.

فروش مقداری و ریالی سه شرکت تولید کننده دوده شامل (دوده صنعتی پارس، کربن ایران و دوده فام صدف) در دوره مالی مزبور در سایت کدال بورس قید گردیده است.

۱-۳- جزئیات فروش:

۱-۳-۱- جزئیات فروش در داخل:

(مبلغ - میلیون ریال)

۱-۳-۱- جزئیات فروش در داخل

ردیف	نوع محصول	کل مقدار فروش داخلی (تن)	سهم شرکت از فروش داخلی در بازار محصول	کل مقدار فروش داخلی در بورس کالا (تن)	مقدار فروش شرکت در بورس کالا (تن)	سهم شرکت از تعداد فروش در بورس کالا	کل مبلغ فروش داخلی در بورس کالا	مبلغ فروش شرکت در بورس کالا	سهم شرکت از مبلغ فروش در بورس کالا
۱	دوده صنعتی	۷۵,۱۷۴	۲۴٪	۱۸,۸۰۵	۳۱۹	۲٪	۱۱,۶۰۹,۶۸۰	۱۹۱,۹۰۶	۲٪

قیمت فروش داخلی دوده صنعتی توسط تولید کنندگان دوده تعیین می شود

۱-۳-۲- مراودات شرکت با دولت و نهادهای وابسته به دولت:

۱-۳-۲-۱- آثار ناشی از قیمت گذاری دستوری (تکلیفی)

جهت محصولات تولیدی شرکت نرخ های دستوری توسط نهادهای نظارتی تاکنون ارائه نشده است. نرخ ها بر اساس عرضه و تقاضا در بازار تعیین می گردد.

شرکت صنعتی دوده فام (سهامی عام)
گزارش تفسیری مدیریت
دوره مالی نه ماهه منتهی به ۳۰ آذر ۱۴۰۳

۱-۳-۲-۲- وضعیت پرداخت های به دولت

ردیف	شرح (مبالغ به میلیون ریال)	۱۴۰۳/۰۹/۳۰	۱۴۰۲/۰۹/۳۰	سال مالی ۱۴۰۲	درصد تغییرات	دلایل تغییرات
۱	مالیات عملکرد	۵,۱۰۵	۰	۰	۰	-
۲	بیمه سهم کارفرما	۱۰۸,۲۱۳	۸۷,۳۴۷	۱۰۶,۱۸۱	۲۳	افزایش هزینه های حقوق و دستمزد
۳	حقوق و عوارض گمرکی	۵۲,۶۴۴	۴۴,۱۵۴	۵۹,۲۹۷	۱۹	بابت افزایش تعداد تجهیزات خطوط تولید و افزایش تعرفه ها
۴	عوارض آلاینده	۱۰۴,۳۵۵	۲۰۹,۵۲۳	۲۱۱,۳۴۵	(۵۰)	کاهش درصد آلاینده در سال جدید
۵	پرداختی بابت انرژی	۲۱۲,۹۰۱	۹۸,۶۷۹	۱۲۴,۷۱۵	۱۱۵	افزایش تعرفه های گاز و برق و افزایش مقدار مصرف با توجه به افزایش تولید نسبت به سال قبل
	جمع	۴۷۸,۱۱۳	۴۳۹,۷۰۳	۵۰۱,۴۳۳	۱۴	-

۱-۳-۲-۳- وضعیت مطالبات از دولت

طلب شرکت از بابت اعتبار مالیات بر ارزش افزوده می باشد.

شرکت صنعتی دوده فام (سهامی عام) گزارش تفسیری مدیریت دوره مالی نه ماهه منتهی به ۳۰ آذر ۱۴۰۳

۱-۳-۳- جزئیات فروش صادراتی:

همچنین قیمت صادراتی فروش محصولات دوده هارد و سافت بر اساس قیمت محصولات در بازارهای جهانی و با در نظر گرفتن قیمت نفت و سایر مولفه های تاثیرگذار بصورت ماهانه توسط کمیته نرخ گذاری شرکت بررسی و به تصویب هیئت مدیره می رسد که با نرخ های ارز در دسترس (عمدتا نرخ فروش ارز (واگذاری کوتاه) و واردات در حسابها ثبت می شود. نرخ فروش محصولات صادراتی بطور میانگین نسبت به دوره قبل ۳۷ درصد افزایش یافته است. شرکت تکالیف رفع تعهد ارزی خود را به صورت ۱۰۰ درصد انجام داده است.

۱-۴- قوانین و مقررات و سایر عوامل برون سازمانی مؤثر بر شرکت و احتمال تغییر در آنها از جمله مؤلفه

های اقتصاد کلان:

- ۱- تغییرات نرخ ارز
- ۲- تغییرات قیمت نفت
- ۳- تغییرات دستورالعمل ها و بخشنامه ها
- شرکت با توجه به آخرین دستورالعمل و بخشنامه های بانک مرکزی در خصوص رفع تعهد ارزی و بازگشت ارز حاصل از صادرات به چرخه اقتصاد کشور اقدامات لازم را صورت داده و در این خصوص ۱۰۰ درصد رفع تعهد ارز داشته و در سال جاری و سنوات گذشته جزء شرکت های خوشنام در این زمینه بوده است .
- شرکت با استناد به بخشنامه ۲۰۰/۹۸/۱۶ مورخ ۱۳۹۸/۰۳/۰۱ سازمان امور مالیاتی کشور مشمول معافیت مالیاتی ماده ۱۳۲ می باشد.
- شرکت بر اساس آخرین بخشنامه قانون مالیات بر ارزش افزوده اقدامات لازم را در این خصوص جهت مسترد نمودن وجوه نزد سازمان امور مالیاتی کشور انجام داده است.

۱-۵- وضعیت رقابت :

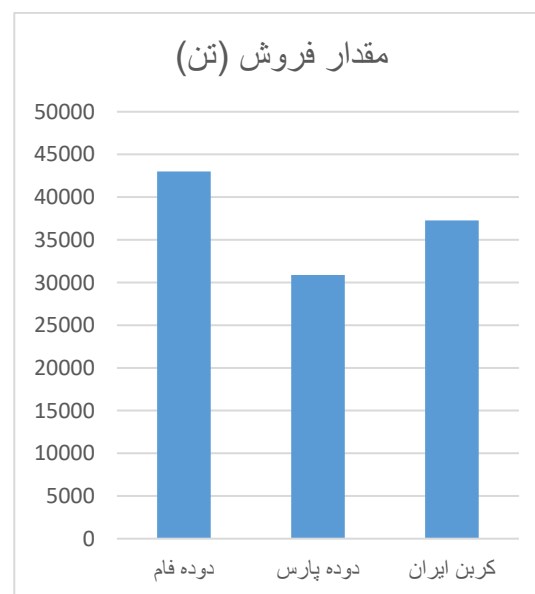
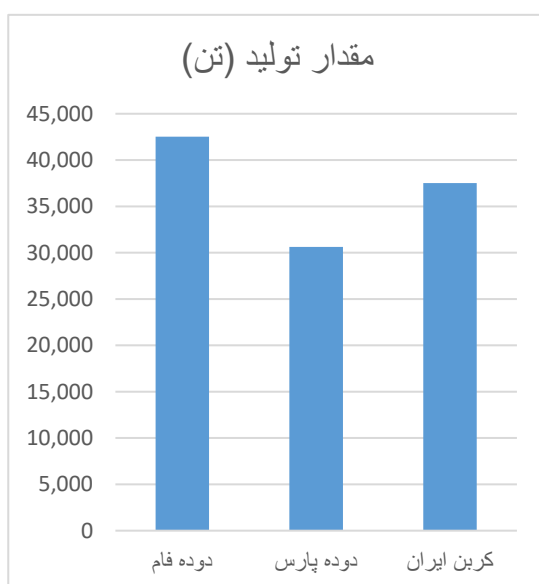
صنعت کربن در ایران متأثر از عملکرد چهار شرکت تولیدکننده دوده صنعتی یعنی شرکت دوده صنعتی پارس، شرکت کربن ایران و شرکت سیمرغ که عمده سهامداران آن تاپرسازان داخلی می باشند و همچنین شرکت صنعتی دوده فام (صدف) است. در سنوات گذشته شرکت کربن ایران تنها تولید کننده داخلی در این صنعت بود که تمامی سهم بازار داخلی را در اختیار داشت.

به واسطه ورود شرکت دوده صنعتی پارس در سال ۱۳۷۴ و ورود شرکت سیمرغ در سال ۱۳۸۶ و شرکت صنعتی دوده فام در سال ۱۳۹۱ و افزایش تولید در دو مرتبه سال ۱۳۹۲ و ۱۴۰۰ به عرصه تولید بعنوان بزرگترین تولید کننده دوده صنعتی در کشور، سهم بازار بین چهار شرکت به تناسب ظرفیت برنامه فروش داخلی و صادراتی و مزیت های کمی و کیفی تقسیم میشود.

شرکت صنعتی دوده فام (سهامی عام)
گزارش تفسیری مدیریت
دوره مالی نه ماهه منتهی به ۳۰ آذر ۱۴۰۳

مقدار تولید و فروش شرکت تولید دوده صنعتی به شرح جدول ذیل می باشد.

تولید و فروش نه ماهه منتهی به ۱۴۰۳/۰۹/۳۰ دوده صنعتی در کشور			
صنعتی دوده فام	دوده پارس	کربن ایران	شرح
۴۲،۵۳۱	۳۰،۶۲۷	۳۷،۵۲۰	مقدار تولید (تن)
۴۲،۹۹۶	۳۰،۸۸۳	۳۷،۲۷۰	مقدار فروش (تن)



۱-۶- اطلاعات بازارگردان شرکت:

همچنین طی دوره شرکت اقدام به انعقاد قرارداد بازارگردانی بر روی سهام شرکت با صندوق بازارگردانی سینا بهگزین نمود، قرارداد مذکور تا تاریخ ۱۴۰۴/۰۹/۱۴ برقرار می باشد.

شرکت صنعتی دوده فام (سهامی عام)

گزارش تفسیری مدیریت

دوره مالی نه ماهه منتهی به ۳۰ آذر ۱۴۰۳

خلاصه مشخصات و عملکرد بازارگردان به شرح جدول ذیل می باشد:

بازارگردانی:

ردیف	عنوان	پارامتر
۱	نام بازارگردان	صندوق بازارگردانی سینا بهگزین
۲	آغاز دوره بازارگردانی	۱۴۰۳/۰۹/۱۴
۳	پایان دوره بازارگردانی	۱۴۰۴/۰۹/۱۴
۴	منابع اختصاص یافته به بازارگردان از سوی ناشر (میلیون ریال)	۲۰,۰۰۰
۵	منابع اختصاص یافته به بازارگردان از سوی سهامدار عمده (میلیون ریال / تعداد سهم)	-
۶	مبلغ خرید طی دوره (میلیون ریال)	۸,۴۰۵
۷	مبلغ فروش طی دوره (میلیون ریال)	۰
۸	سود (زیان) بازارگردانی (میلیون ریال)	-
۹	تعداد سهام خریداری شده طی دوره	۳۰۶,۸۸۵
۱۰	تعداد سهام فروخته شده طی دوره	۰
۱۱	مانده سهام نزد بازارگردان	۷,۵۲۶,۶۲۹

۱-۷- لیست به روز شده از شرکتهای فرعی مشمول تلفیق یا زیرمجموعه:

شرکت فاقد شرکت فرعی و زیرمجموعه می باشد.

۲- اهداف مدیریت و راهبردهای مدیریت برای دستیابی به آن اهداف

شرکت به دنبال افزایش صادرات به کشورهای هدف و کسب بازارهای خارجی جدید، استمرار فروش داخلی و نگهداشت و جذب مشتریان داخلی می باشد. مهمترین مزیت های موقعیت انتخاب شده عبارتند از:

- ❖ مشمولیت معافیت مالیاتی ۱۰ ساله به دلیل استقرار در منطقه محروم و افزایش دوره معافیت به ۲۰ سال
- ❖ شرایط آب و هوای ایده آل برای صنعت دوده (دما و رطوبت مناسب)
- ❖ بناها و ساختمان های مناسب (در حدود ۱۱ هکتار زمین و حدود ۲ هکتار ساختمان های صنعتی) برای ظرفیت ۶۰ هزار تن دوده

شرکت صنعتی دوده فام (سهامی عام)

گزارش تفسیری مدیریت

دوره مالی نه ماهه منتهی به ۳۰ آذر ۱۴۰۳

- ❖ دیماند برق ۳ مگاواتی
- ❖ منابع کافی آب
- ❖ دسترسی نزدیک به اهواز و بندر عباس و سهولت خدمات فنی و مهندسی و صادرات محصولات

۲-۱- اهداف کلان و برنامه های بلند مدت و کوتاه مدت:

* با توجه به مصوبه هیئت مدیره در خصوص افزایش سرمایه شرکت گزارش توجیهی افزایش سرمایه و پس از اخذ گزارش بازرس و مجوز بورس، مجمع عمومی فوق العاده در تاریخ ۱۴۰۳/۰۲/۰۸ برگزار و سرمایه شرکت از مبلغ ۷۰۰ میلیارد ریال به مبلغ ۲,۰۰۰ میلیارد ریال از محل سود انباشته تغییر پیدا کرد.

* نیروگاه برق (طرح استفاده از گازهای خروجی از دودکش های خطوط تولید جهت تولید برق)

- * توسعه زیرساخت تصفیه خانه فاضلاب بهداشتی و پساب صنعت
- * تکمیل محوطه سازی سایت کارخانه جهت پیشگیری از آلودگی زیست محیطی
- * احداث خط لوله آب جهت تولید

* افزایش دیماند برق از ۳ مگاوات به ۳/۵ مگاوات

۲-۲- برنامه توسعه محصولات جدید و ورود به بازارهای جدید توزیع:

برنامه ریزی جهت تولید محصول جدید تحت عنوان گریدهای shp 100 , shp 60 , shp 50

۲-۳- رویه های مهم حسابداری، برآوردها و قضاوت ها و تاثیرات تغییرات آنها بر نتایج گزارش شده: تا تاریخ تهیه این گزارش تغییری در رویه های حسابداری شرکت صورت نگرفته است.

۲-۴- اطلاعات مربوط به ساختار هیئت مدیره:

ترکیب اعضا هیات مدیره شرکت صنعتی دوده فام						
نام و نام خانوادگی	وضعیت	به نمایندگی از:	تاریخ انتصاب	مدرک تحصیلی	سمت	سوابق اجرایی و حرفه ای
آرمین سامانی	غیرموظف	بنیاد مستضعفان انقلاب اسلامی	۱۴۰۱/۱۱/۲۵ تا ۱۴۰۳/۰۳/۱۳	کارشناسی ارشد(مهندسی مکانیک)	رئیس هیئت مدیره(غیرموظف)	-مدیر پروژه حوزه تولید و لجستیک پالایشگاه نفت بهران -رئیس دپارتمان مهندسی پالایشگاه نفت بهران -مدیر اجرایی مرکز طراحی و اتوماسیون دورعلی

شرکت صنعتی دوده فام (سهامی عام)

گزارش تفسیری مدیریت

دوره مالی نه ماهه منتهی به ۳۰ آذر ۱۴۰۳

<p>- معاونت برنامه ریزی و توسعه شرکت تاپیکو</p> <p>- عضو هیئت مدیره پتروشیمی مروارید</p> <p>- عضو هیئت مدیره پتروشیمی مرجان</p> <p>- عضو هیئت مدیره سرمایه گذاری صنایع پتروشیمی</p> <p>- عضو هیئت مدیره کارتن ایران</p> <p>- عضو هیئت مدیره پتروشیمی فسا</p>	رئیس هیئت مدیره (غیرموظف)	دکترای تخصصی (مدیریت بازرگانی)	۱۴۰۳/۰۳/۱۳ تاکنون	بنیاد مستضعفان انقلاب اسلامی	غیرموظف	افشین فتح الهی کهنه شهری
<p>- مدیر نظارت بر شرکتهای هلدینگ اهداف متعلق به (صندوق بازنشستگی صنعت نفت) - رییس مطالعات بازار و تحلیل صنعت هلدینگ تاپیکو (متعلق به شرکت سرمایه گذاری تامین اجتماعی شستا) - عضو هیئت مدیره شرکت گروه پتروشیمی تابان فردا - عضو هیئت مدیره شرکت نیرو کلر</p>	مدیرعامل و نایب رئیس هیئت مدیره	کارشناسی ارشد (مهندسی شیمی)	۱۴۰۲/۱۰/۱۳ تاکنون	شرکت انرژی سینا	موظف	امیر حسین باقری بابگی
<p>- سرپرست موسسه حسابرسی تدبیرگران مستقل</p> <p>- مدیرمالی شرکت شیر پاستوریزه پگاه آذربایجان غربی</p> <p>- مدیرمالی شرکت شیر پاستوریزه پگاه گیلان</p> <p>- مدیر مالی و سرمایه گذاری هلدینگ گسترش پاپا صنعت سینا</p>	عضو هیئت مدیره (موظف)	کارشناسی ارشد (حسابداری)	۱۴۰۱/۰۹/۰۲ تا ۱۴۰۳/۰۲/۲۳	پیوند تجارت آتیه ایرانیان	موظف	عیسی زارع طوافی درگاه
<p>- رئیس هیئت مدیره شرکت های بهار دانش و فرآیند سرزمین مادری</p> <p>- معاونت مالی و اقتصادی شرکت بین المللی ساروج بوشهر</p> <p>- معاونت مالی و اقتصادی هلدینگ توسعه صنعتی آرین</p> <p>- عضو هیئت مدیره شرکت های سرمایه گذاری پارس ارزش آفرین - عضو هیئت مدیره شرکت افشرد ساز فردوس</p> <p>- معاونت مالی شرکت سیمان ایلام</p> <p>- مدیر مالی شرکت سیمان تهران</p>	عضو هیئت مدیره (موظف)	کارشناسی ارشد (حسابداری)	۱۴۰۳/۰۲/۲۴ تاکنون	پیوند تجارت آتیه ایرانیان	موظف	جعفر عباسی اوخچی
<p>- پژوهشگر ارشد عایق حرارتی وزارت دفاع</p> <p>- مدیریت فنی و مهندسی هلدینگ انرژی صبا</p> <p>- معاونت اجرایی پروژه های خط لوله شرکت پایندان</p> <p>- مسئول گروه طراحی و راه اندازی پروژه هواپیمایی جنگنده</p>	عضو غیر هیئت مدیره	دکترای (مهندسی پلیمر)	۱۴۰۱/۰۶/۲۷ تاکنون	ره نگار خاور میانه پارس	غیرموظف	سیدهدادی بیدار
<p>مدیر تولید شرکت رزپلیمر - مدیر فروش و تامین شرکت پالایش قطران ذغالسنگ - سرپرست مدیریت عامل شرکت پالایش قطران ذغالسنگ</p>	عضو غیر هیئت مدیره	مهندسی شیمی گرایش صنایع پتروشیمی	۱۴۰۲/۰۳/۱۲ تاکنون	شرکت پالایش قطران ذغالسنگ	غیرموظف	امیر پیروز سلیمانی

در دوره مورد گزارش تعداد ۲۲ جلسه هیئت مدیره برگزار گردید. که آقای سامانی ۹، آقای فتح الهی ۱۳، آقای باقری ۲۲، آقای

عباسی ۱۷، آقای زارع ۵، آقای بیدار ۲۲ و آقای سلیمانی ۲۲ جلسه حضور داشتند.

شرکت صنعتی دوده فام (سهامی عام)
گزارش تفسیری مدیریت
دوره مالی نه ماهه منتهی به ۳۰ آذر ۱۴۰۳

۲-۵-اطلاعات درباره کمیته های تخصصی هیئت مدیره شامل:

کمیته حسابرسی:

نام و نام خانوادگی	سمت	عضو غیر موظف هیات مدیره	تحصیلات	تاریخ انتصاب	سوابق اجرایی و حرفه ای
سید هادی بیدار	رئیس کمیته	بله	دکتر (مهندسی پلیمر)	۱۴۰۲/۰۱/۲۱ تا ۱۴۰۳/۰۲/۳۱	مدیریت فنی و مهندسی هلدینگ انرژی صبا - معاونت اجرایی پروژه های خط لوله شرکت پایندان - مسئول گروه طراحی و راه اندازی پروژه هواپیمایی جنگنده - پژوهشگر ارشد عایق حرارتی وزارت دفاع
زهره حاجیها	عضو کمیته	خیر	دکتر حسابداری	۱۳۹۷/۰۴/۱۳ تا ۱۴۰۳/۰۴/۳۱	عضو هیات علمی و مدرس دانشگاه
مهدی ایرانی	عضو کمیته	خیر	دانشجوی دکتر حسابداری	۱۳۹۷/۰۴/۱۳ تا ۱۴۰۳/۰۴/۳۱	مدرس دانشگاه - مدیر مالی شرکت صدرا بین الملل
افشین فتح الهی کهنه شهری	رئیس کمیته	بله	دکتر مدیریت بازرگانی	۱۴۰۳/۰۳/۰۱ تاکنون	معاونت برنامه ریزی و توسعه شرکت تاپیکو، عضو هیئت مدیره پتروشیمی مروارید، عضو هیئت مدیره پتروشیمی مرجان، عضو هیئت مدیره سرمایه گذاری صنایع پتروشیمی، عضو هیئت مدیره کارت ایران، عضو هیئت مدیره پتروشیمی فسا
رضا توکلی بتیزی	عضو کمیته	خیر	کارشناسی حسابداری	۱۴۰۳/۰۵/۰۱ تاکنون	رئیس هیات مدیره نفت ستاره خلیج فارس - نایب رئیس هیئت مدیره سامان بارز - نایب رئیس هیئت مدیره سرمایه گذاری ساختمان ایران
سید میثم طباطبایی نسب	عضو کمیته	خیر	دکتر حسابداری	۱۴۰۳/۰۵/۰۱ تاکنون	مدیرعامل و عضو هیئت مدیره شرکت امین اعتماد کارآفرین - معاون مالی و امورمجامع هلدینگ صنایع برق و انرژی صبا - مدیرعامل و عضو هیئت مدیره نیرو تراز پی ریز

تعداد ۱۱ جلسه در دوره مورد گزارش برگزار گردیده است که تمامی آقای بیدار ۲، خانم حاجیها ۴، آقای ایرانی ۴، آقای فتح الهی ۸، آقای توکلی ۷ و آقای طباطبایی ۷ جلسه حضور داشتند.

شرکت صنعتی دوده فام (سهامی عام)
گزارش تفسیری مدیریت
دوره مالی نه ماهه منتهی به ۳۰ آذر ۱۴۰۳

کمیته ریسک:

نام و نام خانوادگی	سمت	تحصیلات	تاریخ انتصاب	سوابق مهم اجرایی
امیر پیروز سلیمانی	عضو غیر موظف هیئت مدیره (رئیس کمیته ریسک)	مهندسی شیمی گرایش صنایع پتروشیمی	۱۴۰۳/۰۱/۰۱	مدیر تولید شرکت رزپلیمر - مدیر فروش و تامین شرکت پالایش قطران ذغالسنگ-سرپرست مدیریت عامل شرکت پالایش قطران ذغالسنگ
احمد دارستانی فراهانی	عضو مستقل کمیته ریسک	دکتری (مدیریت مالی)	۱۴۰۳/۰۵/۰۸	مدیر پورتفوی و تامین مالی هلدینگ تایپکو-عضو هیئت مدیره شرکت شرکت سرمایه گذاری الماس حکمت ایرانیان -عضو هیئت مدیره و رئیس کمیته حسابرسی داخلی هلدینگ سلولزی تامین گستر نوبین-رئیس هیئت مدیره و رئیس کمیته حسابرسی داخلی شرکت محصولات کاغذی لطیف-رئیس هیئت مدیره پالایش نفت آناهیتا و ...
سید حسین میرافضلی	عضو مستقل کمیته ریسک	کارشناسی ارشد (مدیریت مالی)	۱۴۰۳/۰۵/۰۸	مدیرعامل موسسه پژوهشی افق-بازرس ویژه و مشاور وزیر صنایع و معادن-عضو هیئت مدیره شرکت سرمایه گذاری مس ایران-عضو هیئت مدیره شرکت مس میناکان-عضو هیئت مدیره و معاون برنامه ریزی هلدینگ آتیه تامین-عضو هیئت مدیره ،قائم مقام و معاون بازرگانی شرکت حمل و نقل و خدمات دریایی آبادان-عضو هیئت مدیره شرکت کشتی سازی اروندان-عضو هیئت مدیره و مدیرعامل شرکت پتروشیمی خراسان و...
حمید جایز	سرپرست مدیریت برنامه ریزی و مطالعات راهبردی (دبیر کمیته ریسک)	دکتری (کسب و کار - DBA)	۱۴۰۳/۰۵/۰۸	سرپرست مدیریت برنامه ریزی و مطالعات راهبردی شرکت صنعتی دوده فام-مدیر تامین شرکت فراز پلیمر-مدیر برنامه ریزی و IT صندوق پس انداز کارکنان راه آهن-رئیس کل کنترل و تحلیل پروژه فنی شرکت رجا-مدیر امور پروژه های شرکت صنایع ریلی ایران خودرو

تعداد ۴ جلسه در دوره مورد گزارش برگزار گردیده است.

شرکت صنعتی دوده فام (سهامی عام)
گزارش تفسیری مدیریت
دوره مالی نه ماهه منتهی به ۳۰ آذر ۱۴۰۳

کمیته انتصابات و جبران خدمات:

نام و نام خانوادگی	سمت	عضو غیر موظف هیات مدیره	تحصیلات	تاریخ انتصاب	سوابق اجرایی و حرفه ای
آرمین سامانی	رئیس کمیته	بله	کارشناسی ارشد (مهندسی مکانیک)	۱۴۰۳/۰۱/۰۱	مدیر پروژه حوزه تولید و لجستیک پالایشگاه نفت بهران -رئیس دپارتمان مهندسی پالایشگاه نفت بهران -مدیر اجرایی مرکز طراحی و اتوماسیون دورعلی
سید هادی بیدار	رئیس کمیته	بله	دکترا (مهندسی پلیمر)	۱۴۰۳/۰۳/۲۱	پژوهشگر ارشد عایق حرارتی وزارت دفاع -مدیریت فنی و مهندسی هلدینگ انرژی صبا -معاونت اجرایی پروژه های خط لوله شرکت پایندان -مسئول گروه طراحی و راه اندازی پروژه هواپیمایی جنگنده
محمد صدری نیا	عضو کمیته	خیر	دکترا مدیریت رفتار سازمانی	۱۴۰۳/۰۵/۰۸	معاون منابع انسانی هلدینگ ارزش آفرینان فدک معاون منابع انسانی هلدینگ IT بانک شهر مدیر منابع انسانی شرکت سرمایه گذاری بهمن
سعید حشمتی	عضو کمیته	خیر	فوق لیسانس مدیریت دولتی گرایش منابع انسانی	۱۴۰۳/۰۵/۰۸	- مدیر منابع انسانی شرکت نفت سپاهان -مدیر توسعه منابع انسانی شرکت تاپیکو -مدیر اموراداری سرمایه گذاری بهمن

تعداد ۵ جلسه در دوره مورد گزارش برگزار گردیده است.

۲-۶- اطلاعات مربوط به مدیران اجرایی شرکت شامل:
الف) مشخصات مدیرعامل و هریک از مدیران ارشد اجرایی شرکت:

نام و نام خانوادگی	سمت	تاریخ انتصاب	تحصیلات / مدرک حرفه ای	سابقه اجرایی در شرکت	سوابق مهم اجرایی
امیر حسین باقری یابگی	مدیر عامل و نائب رئیس هیات مدیره	۱۴۰۲/۱۰/۱۳ تاکنون	کارشناسی ارشد (مهندسی شیمی)	۱۲ ماه	مدیر نظارت بر شرکتهای هلدینگ اهداف متعلق به (صندوق بازنشستگی صنعت نفت)- رئیس مطالعات بازار و تحلیل صنعت هلدینگ تاپیکو (متعلق به شرکت سرمایه گذاری تامین اجتماعی شستا)-عضو هیئت مدیره شرکت گروه پتروشیمی تابان فردا-عضو هیئت مدیره شرکت نیرو کلر

شرکت صنعتی دوده فام (سهامی عام)

گزارش تفسیری مدیریت

دوره مالی نه ماهه منتهی به ۳۰ آذر ۱۴۰۳

رئیس هیئت مدیره شرکت های بهار دانش و فرآیند سرزمین مادری -معاونت مالی و اقتصادی شرکت بین المللی ساروج بوشهر -معاونت مالی و اقتصادی هلدینگ توسعه صنعتی آراین -عضو هیئت مدیره شرکت های سرمایه گذاری پارس ارزش آفرین+-عضو هیئت مدیره شرکت افشده ساز فردوس -معاونت مالی شرکت سیمان ایلام -مدیر مالی شرکت سیمان تهران	۸ ماه	کارشناسی ارشد حسابداری	۱۴۰۳/۰۲/۱۲	مدیر مالی و اقتصادی و عضو موظف هیات مدیره	جعفر عباسی اوخچی
- عضو هیئت مدیره شرکت نساجی حجاب شهرکرد - مدیر تولید شرکت صنعتی دوده فام - مدیر فرآیند شرکت صنعتی دوده فام	۸ سال	کارشناسی مهندسی شیمی	۱۳۹۹/۰۶/۰۵	مدیر کارخانه	علی امیرغلامی
مدیر فنی شرکت کشت و صنعت گلستان دزفول	۷ سال	کارشناسی مکانیک	۱۳۹۷/۱۰/۰۱	مدیر فنی	مهدی گلستانی نیا
رئیس شیفت تولید شرکت صنعتی دوده فام	۳ سال	کارشناسی شیمی	۱۴۰۳/۰۱/۰۱	مدیر تولید	رضا موسایی
-سر شیفت تأسیسات دریایی موتورهای سنگین شرکت ملی نفتکش ایران -سرمهندس شناورهای زیر ۳۲۰۰ شرکت موج آبی اروند -سرپرست تدارکات عمومی و سرمهندس شناورهای لجستیک سکوها دریایی شرکت کشتیرانی پارس چپرو -مدیر فنی شرکت صنعتی دوده فام -مدیر تامین شرکت صنعتی دوده فام	۸ سال	کارشناسی ارشد مکانیک	۱۴۰۰/۱۰/۰۱	معاونت فنی و مهندسی	سعید کرامت فر
-مدیر بازرگانی و تدارکات و عضو کمیسیون معاملات و کمیته ریسک شرکت حفاری و اکتشافات انرژی گستر پارس(پدکس) -رئیس سفارشات و کنترل موجودی، عضو کمیته فنی و بازرگانی و کمیته ریسک شرکت حفاری شمال -مسئول فنی کارگاه ماشینکاری موتورسازان تراکتورسازی ایران	۱۳ ماه	دکترای مکانیک	۱۴۰۲/۰۹/۰۱	مدیر تامین	بابک سعدی زاده
-عضو هیئت مدیره و رئیس کمیته حسابداری شرکت کارگزاری رضوی -رئیس هیئت مدیره شرکت مدیریت هماهنگ ساخت تجهیزات اساسی نفت صبا -رئیس نظارت بر شرکتها و مدیر حوزه مدیرعامل شرکت سرمایه گذاری اهداف -مدیر مالی و اداری فرش گیلان -مدیر تصفیه موسسه جهان توسعه اعتبارات	۱۰ ماه	کارشناسی ارشد مدیریت بازرگانی	۱۴۰۲/۱۲/۰۱	مدیر اداری و سرمایه انسانی	مجید میرزائی
رئیس مدیریت بازرگانی شرکت صنعتی دوده فام	۱۳ ماه	کارشناسی مدیریت صنعتی	۱۴۰۲/۰۹/۰۱	سرپرست مدیریت بازرگانی خارجی	شیرین صفر خانلو
سرپرست مدیریت برنامه ریزی و مطالعات راهبردی شرکت صنعتی دوده فام-مدیر تامین شرکت فراز پلیمر-مدیر برنامه ریزی و IT صندوق پس انداز کارکنان راه آهن-رئیس کل کنترل و تحلیل پروژه فنی شرکت رجا-مدیر امور پروژه های شرکت صنایع ریلی ایران خودرو	۵ ماه	دکتری (کسب و کار - DBA)	۱۴۰۳/۰۵/۰۸	سرپرست مدیریت برنامه ریزی و مطالعات راهبردی (دبیر کمیته ریسک)	حمید جایز

ب) افشای فرآیند تصمیم گیری در خصوص تعیین حقوق و مزایای مدیران ارشد اجرایی:

حقوق و مزایای مدیرعامل و عضو موظف هیئت مدیره توسط هلدینگ تصویب و اعلام می گردد.

شرکت صنعتی دوده فام (سهامی عام)
گزارش تفسیری مدیریت
دوره مالی نه ماهه منتهی به ۳۰ آذر ۱۴۰۳

۲-۵- سیاست‌های شرکت در ارتباط با راهبری شرکتی و اقدامات صورت گرفته در رابطه با آن:

گزارش پایداری شرکتی:

گزارش برنامه های اجرایی در حوزه پایداری در پیشرفت (واحد ایمنی ، بهداشت و محیط زیست)

گزارش وضعیت مصرف انرژی در شرکت:

شرکت در خصوص کنترل مصرف برق تمهیدات لازم برای کاهش مصرف دیماند و جلوگیری از قطع برق در فصل تابستان با نصب دو دستگاه دیزل ژنراتور و استفاده از آنها در زمان های پیک مصرف مطابق با تفاهم نامه با شرکت توزیع وزارت نیرو مصرف را تا حد امکان کاهش داده است.

همچنین در خصوص مصرف گاز و آب، با کنترل های فرآیندی مصرف آب نرم در قسمت راکتور و مصرف گاز طبیعی با مدت مشابه سال گذشته کاهش داده است.

گزارش عملکرد زیست محیطی شرکت در سال مورد گزارش و پیش بینی روند آتی آن:

تأثیرات زیست محیطی

مسئولیت اجرا	اقدامات انجام شده
تضمین کیفیت، ایمنی ، بهداشت و محیط زیست	بروزرسانی گواهینامه مدیریت زیست محیطی ISO ۱۴۰۰۱
ایمنی ، بهداشت و محیط زیست و بوتیلیتی	پایش خروجی تصفیه خانه فاضلاب و پساب صنعتی به صورت فصلی و انجام ارزیابی انطباق در قالب طرح خود اظهاری
ایمنی ، بهداشت و محیط زیست	تعیین میزان انتشار آلاینده های هوا ، آب و خاک و ارائه گزارش فصلی در قالب طرح خوداظهاری زیست محیطی و ثبت در سامانه سازمان محیط زیست و انجام ارزیابی انطباق
خدمات فضای سبز	استفاده از پساب تصفیه شده تصفیه خانه در جهت آبیاری فضای سبز کارخانه (آبیاری قطره ای)
پروژه	طرح توسعه تصفیه خانه فاضلاب
ایمنی، بهداشت و محیط زیست	تنظیم برنامه اجرایی مدیریت پسماند با توجه به نوع پسماند با اولویت تفکیک از مبدا

شرکت صنعتی دوده فام (سهامی عام)
گزارش تفسیری مدیریت
دوره مالی نه ماهه منتهی به ۳۰ آذر ۱۴۰۳

ایمنی ، بهداشت و محیط زیست	شناسایی جنبه های زیست محیطی فعالیت ها و فرآیندهای مجتمع و ارزیابی پیامدهای زیست محیطی متناسب با جنبه ها(هوا ، خاک و آب) و تعیین کنترل های مربوطه
ایمنی ، بهداشت و محیط زیست	تنظیم چرخه زیست محیطی عمر محصول و بهره برداری از مفاد آن
ایمنی ، بهداشت و محیط زیست	تهیه لیست شرایط اضطراری در حوزه زیست محیطی و تنظیم برنامه اجرایی و ایجاد بستر آمادگی در سازمان
آموزش و ایمنی ، بهداشت و محیط زیست	تنظیم برنامه آموزشی در حوزه زیست محیطی

بهداشت و ایمنی محیط کار:

مسئول	اقدامات تعریف شده
ایمنی ، بهداشت و محیط زیست	تعیین اهداف سازمان در حوزه HSE و تنظیم برنامه های اجرایی و تعیین شاخص های مربوطه و پایش دوره ای
ایمنی ، بهداشت و محیط زیست	شناسایی مخاطرات شغلی با روش آنالیز ایمنی شغلی JSA
ایمنی ، بهداشت و محیط زیست	انجام ارزیابی ریسک های ایمنی و بهداشت کلیه فعالیت ها و تعیین کنترل های لازم جهت پیشگیری از وقوع رویدادها و بیماریهای شغلی
ایمنی ، بهداشت و محیط زیست و تضمین کیفیت	بروزرسانی گواهینامه مدیریت ایمنی و بهداشت شغلی ISO ۴۵۰۰۱
ایمنی ، بهداشت و محیط زیست، تولید و فنی	اجرای مطالعات مخاطرات و راهبری عملیات فرآیندی (HAZOP)
تولید	اجرای سامانه ایمنی فرآیندی و Emergency Shutdown
ایمنی ، بهداشت و محیط زیست	اندازه گیری عوامل زیان آور در محیط کار به صورت دوره ای و ارائه گزارش سالانه و ارزیابی انطباق
ایمنی ، بهداشت و محیط زیست	پیشگیری سلامت کارکنان از طریق انجام معاینات طب کار در راستای پیشگیری از بیماریهای شغلی و انجام غربالگری و تجزیه و تحلیل نتایج آزمایشات
ایمنی ، بهداشت و محیط زیست و فنی	انجام تست های ایمنی دوره ای تجهیزات ، ماشین آلات و سیستم های ارتینگ
ایمنی ، بهداشت و محیط زیست	ثبت و تجزیه و تحلیل رویدادها و حوادث شغلی در جهت پیشگیری از حوادث احتمالی
ایمنی ، بهداشت و محیط زیست	تهیه وسایل حفاظت فردی و ارقام بهداشتی متناسب با نیازسنجی های مربوطه و توزیع دوره ای بین کارکنان

شرکت صنعتی دوده فام (سهامی عام)
گزارش تفسیری مدیریت
دوره مالی نه ماهه منتهی به ۳۰ آذر ۱۴۰۳

ایمنی ، بهداشت و محیط زیست	تهیه و توزیع بسته های بهداشتی بین کارکنان جهت پیشگیری از بیماریهای ویروسی و واگیر
ایمنی ، بهداشت و محیط زیست	تنظیم برنامه آموزشی و برگزاری دوره های آموزشی گروهی و TBM در حوزه HSE
ایمنی ، بهداشت و محیط زیست	شناسایی شرایط اضطراری و تنظیم برنامه مدیریت بحران متناسب با شرایط مشخص شده و برگزاری مانورهای عملیاتی و آمادگی مطابق برنامه زمانبندی
ایمنی ، بهداشت و محیط زیست	استقرار تجهیزات امداد و نجات و آتش نشانی در مجتمع
ایمنی ، بهداشت و محیط زیست	تنظیم فرم های مجوز ایمنی انجام کار (پرمیت) و جاری سازی در سازمان
ایمنی ، بهداشت و محیط زیست، تأمین	تنظیم دستورالعمل ایمنی ، بهداشت و محیط زیست پیمانکاران و مشارکت در انتخاب و ارزیابی پیمانکاران
ایمنی ، بهداشت و محیط زیست	تنظیم برنامه مشارکت کارکنان در گزارش آنومالی ها در محیط های کاری و اجرای سیستم تشویق و تنبیه
ایمنی ، بهداشت و محیط زیست	تهیه MSDS مواد شیمیایی و نصب در محل های نگهداری و بهره برداری
ایمنی ، بهداشت و محیط زیست	برنامه حضور پزشک در خانه بهداشت کارگری شرکت به صورت هفتگی جهت ویزیت کارکنان
اداری / ایمنی ، بهداشت و محیط زیست	تنظیم قرارداد با درمانگاه در سطح شهر جهت ارائه خدمات پزشکی به کارکنان و خانواده ها
ایمنی ، بهداشت و محیط زیست	استقرار و نصب تجهیزات اعلام و اطفاء حریق در کلیه قسمت های کارخانه

طرح ها و پیش بینی روند آتی:

- * طرح استفاده از گازهای خروجی از دودکش های خطوط تولید جهت تولید برق
- * توسعه زیرساخت تصفیه خانه فاضلاب بهداشتی و پساب صنعتی
- * تکمیل محوطه سازی سایت کارخانه جهت پیشگیری از آلودگی زیست محیطی

پیامدهای حاصل از فعالیت شرکتها (پیامدهای تخریب زیست محیطی):

پیامدهای احتمالی می تواند آلودگی های زیست محیطی هوا، خاک و آب را موجب گردد و شرکت مشمول عوارض آلایندهی گردد.

تشریح اقدامات انجام شده در خصوص رعایت قوانین و مقررات حاکم بر تأثیرات زیست محیطی

فعالیت شرکت به شرح ذیل می باشد:

پسماند ها، منابع آب و آلودگی هوا

- پسماندهای جامد
- پسماندهای مایع از قبیل ضایعات روغن سوخته کمپرسورها و روغن های ضایعاتی دیگر

شرکت صنعتی دوده فام (سهامی عام)

گزارش تفسیری مدیریت

دوره مالی نه ماهه منتهی به ۳۰ آذر ۱۴۰۳

- ضایعات ناشی از پالت و کیسه فیلتر و خس و خاشاک و ...
- نخاله ها و زباله های عمومی
- پسماندهای فلزی و کارگاهی
- پسماندهای دوده و لجن دوده
- برای تعیین برنامه مدیریت پسماندهای زیست محیطی، ابتدا کارشناس ایمنی و بهداشت کارخانه در سامانه جامع مدیریت پسماندهای زیست محیطی، ثبت نام می نماید. سپس با بررسی کارشناسان مربوطه، عملیات بازیافت، استفاده مجدد، فروش، دفن و یا خروج پسماندها بررسی و تأیید می شود. در ادامه نوبت دهی برای آغاز عملیات اجرایی انجام میپذیرد. سپس در موعد مقرر، پس از عقد قرارداد بین کارخانه و مسئول شرکت مربوطه (پیمانکاران شهرداری) و تنظیم صورتجلسه، پسماندهایی که می بایست خروج شوند به محل دفع پسماند شهرداری جهت ادامه روند مدیریت پسماند منتقل می گردد.
- فاضلاب های بهداشتی و پساب صنعتی نیز در تصفیه خانه فاضلاب تصفیه شده و خروجی آن برای مصارف آبیاری فضای سبز مورد استفاده قرار می گیرد.
- استفاده از پساب تصفیه شده تصفیه خانه در جهت آبیاری فضای سبز کارخانه (آبیاری قطره ای)
- تعیین میزان انتشار آلاینده های هوا، آب و خاک و ارائه گزارش فصلی در قالب طرح خوداظهاری زیست محیطی و ثبت در سامانه سازمان محیط زیست و انجام ارزیابی انطباق
- شناسایی الزامات قانونی در حوزه زیست محیطی و تنظیم برنامه اجرایی جهت رعایت الزامات

مدیریت محیط زیست

شرکت صنعتی دوده فام (صدف) ، همواره با رویکرد حفاظت از محیط زیست و با لحاظ نمودن موضوعات زیست محیطی در مراحل طراحی، ساخت و بهره برداری، در صدد کنترل آلاینده های خود در بخش های هوا، آب و خاک بوده است. با استقرار سیستم های زیست محیطی (ISO 14001) ، هرگونه آثار و پیامدهای فرآیندهای زنجیره تولید را در قالب ریسک ها و جنبه های زیست محیطی مورد ارزیابی و پایش قرار داده و مطابق الزامات سیستم های مذکور اقدامات اصلاحی و پیشگیرانه و همچنین برنامه ها و پروژه های مورد نیاز را جهت در کنترل قراردادادن و یا حداقل نمودن اثر جنبه های زیست محیطی اجرا می نماید. در این راستا اثربخشی رویکرد فوق را با شاخص های انطباق با نتایج اندازه گیری زیست محیطی، ایمنی و سلامت شغلی مورد پایش و اندازه گیری قرار می دهد. شاخص های زیست محیطی در شرکت صنعتی دوده فام ، با توجه به نظارت دقیق سازمان حفاظت از محیط زیست به دقت پایش و گزارش گردیده و در سامانه محیط زیست در قالب طرح خوداظهاری ثبت می گردد.

اقدامات زیست محیطی انجام گرفته

- پایش آلاینده های زیست محیطی توسط آزمایشگاه معتمد سازمان حفاظت محیط زیست
- احداث تصفیه خانه فاضلاب و انجام عملیات تصفیه فاضلاب بهداشتی و پساب صنعتی
- استفاده از خروجی تصفیه شده تصفیه خانه جهت آبیاری فضای سبز
- پایش خروجی تصفیه خانه فاضلاب و پساب صنعتی به صورت فصلی و انجام ارزیابی انطباق در قالب طرح خوداظهاری
- ایجاد و توسعه فضاهای سبز معادل ۲۶.۱ درصد از مساحت کارخانه

شرکت صنعتی دوده فام (سهامی عام)

گزارش تفسیری مدیریت

دوره مالی نه ماهه منتهی به ۳۰ آذر ۱۴۰۳

- استفاده از پوشش گیاهی سازگار با اقلیم آب و هوایی منطقه
- اجرای طرح تفکیک از مبدأ ضایعات قابل بازیافت نظیر کاغذ، پلاستیک و غیره از زباله های معمولی
- ارتقاء فرهنگ حفاظت از محیط زیست با برگزاری همایش ها و کلاس های آموزشی و گرامیداشت مناسبت های مربوطه مانند روز درختکاری ، هوای پاک و ...
- استقرار سیستم مدیریت زیست محیطی مبتنی بر ISO 14001 اجرای مطالعات مخاطرات و راهبری عملیات HAZOP (این پروژه از منظر کاهش ریسک ایمنی واحدهای فرآیندی و در نتیجه جلوگیری از آتش سوزی و انفجارهای احتمالی که میتواند دارای پیامدهای زیست محیطی باشد، جزو اقدامات زیست محیطی به حساب می آید).
- اجرای پروژه نوسازی و تعمیرات اساسی خطوط تولید دوده که موجب کاهش نشت گاز و دوده به محیط زیست می گردد.
- تعیین میزان انتشار آلاینده های هوا ، آب و خاک و ارائه گزارش فصلی در قالب طرح خوداظهاری زیست محیطی و ثبت در سامانه سازمان محیط زیست و انجام ارزیابی انطباق
- بازسازی و بکارگیری OFF GAS BOILER در خط تولید ۳ که باعث کاهش مصرف آب ، برق و گاز شده و همچنین با استفاده از این تکنولوژی خروج OFF GAS از STACK به اتمسفر به شدت کاهش یافته و از آلودگی زیست محیطی پیشگیری شده است.
- طرح مطالعاتی احداث نیروگاه در دست بررسی می باشد که در صورت اجرا ، از خروج OFF GAS به محیط زیست به طور کامل جلوگیری می گردد.

آثار مالیاتی :

شرکت از ابتدای سال ۱۳۹۷ مشمول عوارض آلاینده می باشد و در تلاش است با اقدامات پیشگیرانه از آلاینده گی محیط زیست از فهرست های شرکت های آلاینده خارج گردد.

مسئولیت اجتماعی:

در دوره مورد گزارش در مناطق محروم و در بعد مسئولیت اجتماعی و در قالب کمک های عام المنفعه از طرف بنیاد مستضعفان انقلاب اسلامی با عاملیت اجرایی شرکت صنعتی دوده فام صورت پذیرفته است.

گزارش عملکرد شرکت در رابطه با افزایش سطح رفاهی، بهداشتی و آموزش کارکنان:

در دوره مورد گزارش رابطه با افزایش سطح رفاهی، بهداشتی و آموزش کارکنان اقدامات ذیل توسط شرکت صنعتی دوده فام صورت پذیرفته است:

- ۱- بهبود نظام جبران خدمات: بهبود خدمات بیمه ای مکمل درمان با ارتقا سطح خدمات قابل ارائه در قرارداد فعلی، کاهش فرانشیز هزینه ی درمان از ۲۰ درصد به ۱۰ درصد و افزایش سقف تعهدات بیمه ای.
- ۲- استمرار حضور پزشک در مجتمع تولیدی بطور مداوم یک روز در هفته.

شرکت صنعتی دوده فام (سهامی عام)

گزارش تفسیری مدیریت

دوره مالی نه ماهه منتهی به ۳۰ آذر ۱۴۰۳

- ۳- توسعه اماکن اقامتی با ایجاد مهمانسرای تهران جهت اسکان کارکنان و خانواده های معزز آنها و اقدام به تهیه یک واحد در شهر مشهد مقدس جهت اسکان همکاران به همراه خانواده
- ۴- تداوم خدمات ورزشی بهبود یافته کارکنان و خانواده های ایشان.
- ۵- بهبود فضای رختکن و حمام با تعمیر شیرآلات
- ۶- ارتقا سطح کیفی خدمات رفاهی از طریق نظر سنجی و ارزیابی رضایتمندی.
- ۷- استمرار تسهیل در خدمات مالی، بانکی (مساعده، گواهی کسر از حقوق)
- ۸- استمرار ارائه مشوق های تحصیلی با رویکرد فرهنگی (بسته نوشت افزار ویژه فرزندان کارکنان در همه مقاطع تحصیلی)، هدایای فرزندان ممتاز تحصیلی و برگزیدگان کنکور سراسری دانشگاه ها.
- ۹- ایجاد امنیت شغلی با استمرار روند بهبود زمان قراردادهای پرسنلی
- ۱۰- گرامیداشت مناسبت های شغلی، تکریم کارکنان نمونه.
- ۱۱- مشارکت با کمیته فرهنگی در راستای برگزاری مراسم های مذهبی و آرمانی با حضور خانواده های کارکنان در راستای اهداف تعالی انسانی و سازمانی (برگزاری جشن های خانوادگی)، (مسابقات فرهنگی ورزشی و...)
- ۱۲- استمرار در ارائه تسهیلات اعزام به سفر اربعین (مالی و اداری؛ مرخصی تشویقی)
- ۱۳- تدوین و اجرای آیین نامه ی مشوق های تحصیلی
- ۱۴- پرداخت های منظم حقوق مزایا و مناسبتی های نقدی در موعد مقرر
- ۱۵- پرداخت کمک هزینه سفر در فصل تابستان.
- ۱۶- استمرار اجرای طرح کرامت. (گرامیداشت زاد روز پرسنل محترم)
- ۱۷- رشد سرانه آموزشی نسبت به سال مشابه سال گذشته
- ۱۸- ارتقای کیفیت آموزشی با استاندارد سازی فرایند آموزشی
- ۱۹- توسعه زیر ساخت های ارتباط موثر کارکنان و بازدید دور های از صنایع مرتبط و شرکت های هم گروه جهت بهره مندی از تجربیات و ایده های متخصصان ان شرکتهای بعنوان یک متد جدید آموزشی
- ۲۰- استمرار پرداخت پاداش های عملکردی کارکنان بصورت فصلی مبتنی بر نتایج ارزیابی عملکرد دوره ای کارکنان

شرکت صنعتی دوده فام (سهامی عام)
گزارش تفسیری مدیریت
دوره مالی نه ماهه منتهی به ۳۰ آذر ۱۴۰۳

برنامه شرکت جهت حذف تلفات نیروی انسانی:

شرکت جهت جلوگیری از حذف تلفات نیروی انسانی اقدامات ذیل را برنامه ریزی و اجرا انجام داده است

مسئولیت اجرا	اقدامات تعریف شده
ایمنی ، بهداشت و محیط زیست	تعیین اهداف سازمان در حوزه HSE و تنظیم برنامه های اجرایی و تعیین شاخص های مربوطه و پایش دوره ای
ایمنی ، بهداشت و محیط زیست	شناسایی مخاطرات شغلی با روش آنالیز ایمنی شغلی JSA
ایمنی ، بهداشت و محیط زیست	انجام ارزیابی ریسک های ایمنی و بهداشت کلیه فعالیت ها و تعیین کنترل های لازم جهت پیشگیری از وقوع رویدادها و بیماریهای شغلی
ایمنی ، بهداشت و محیط زیست و تضمین کیفیت	بروزرسانی گواهینامه مدیریت ایمنی و بهداشت شغلی ISO ۴۵۰۰۱
ایمنی ، بهداشت و محیط زیست، تولید و فنی	اجرای مطالعات مخاطرات و راهبری عملیات فرآیندی (HAZOP)
تولید	اجرای سامانه ایمنی فرآیندی و Emergency Shutdown
ایمنی ، بهداشت و محیط زیست	اندازه گیری عوامل زیان آور در محیط کار به صورت دوره ای و ارائه گزارش سالانه و ارزیابی انطباق
ایمنی ، بهداشت و محیط زیست	پیشگیری سلامت کارکنان از طریق انجام معاینات طب کار در راستای پیشگیری از بیماریهای شغلی و انجام غربالگری و تجزیه و تحلیل نتایج آزمایشات
ایمنی ، بهداشت و محیط زیست و فنی	انجام تست های ایمنی دوره ای تجهیزات ، ماشین آلات و سیستم های ارتینگ
ایمنی ، بهداشت و محیط زیست	ثبت و تجزیه و تحلیل رویدادها و حوادث شغلی در جهت پیشگیری از حوادث احتمالی
ایمنی ، بهداشت و محیط زیست	تهیه وسایل حفاظت فردی و ارقام بهداشتی متناسب با نیازسنجی های مربوطه و توزیع دوره ای بین کارکنان
ایمنی ، بهداشت و محیط زیست	تهیه و توزیع بسته های بهداشتی بین کارکنان جهت پیشگیری از بیماریهای ویروسی و واگیر
ایمنی ، بهداشت و محیط زیست	تنظیم برنامه آموزشی و برگزاری دوره های آموزشی گروهی و TBM در حوزه HSE
ایمنی ، بهداشت و محیط زیست	شناسایی شرایط اضطراری و تنظیم برنامه مدیریت بحران متناسب با شرایط مشخص شده و برگزاری مانورهای عملیاتی و آمادگی مطابق برنامه زمانبندی

شرکت صنعتی دوده فام (سهامی عام)
گزارش تفسیری مدیریت
دوره مالی نه ماهه منتهی به ۳۰ آذر ۱۴۰۳

ایمنی ، بهداشت و محیط زیست	استقرار تجهیزات امداد و نجات از جمله خرید یک دستگاه آمبولانس مجهز و استقرار ماشین آتش نشانی در مجتمع تولیدی
ایمنی ، بهداشت و محیط زیست	تنظیم برنامه حضور پزشک در محل خانه بهداشت مجتمع
ایمنی ، بهداشت و محیط زیست	تنظیم فرم های مجوز ایمنی انجام کار (پرمیت) و جاری سازی در سازمان
ایمنی ، بهداشت و محیط زیست، تأمین	تنظیم دستورالعمل ایمنی ، بهداشت و محیط زیست پیمانکاران و مشارکت در انتخاب و ارزیابی پیمانکاران
ایمنی ، بهداشت و محیط زیست	تنظیم برنامه مشارکت کارکنان در گزارش آنومالی ها در محیط های کاری و اجرای سیستم تشویق و تنبیه
ایمنی ، بهداشت و محیط زیست	تهیه MSDS مواد شیمیایی و نصب در محل های نگهداری و بهره برداری

اقدامات انجام شده در جهت استفاده از منابع تجدید پذیر:

شرکت در خصوص استفاده از گازهای خروجی خط تولید در حال بررسی و مطالعه و مذاکره با سازمان های مرتبط در این زمینه می باشد و در این خصوص اقدامات لازم جهت مأموریت همکاران مرتبط به کشور چین جهت بازدید و گزارش آن در حال انجام می باشد.

اهداف بلند مدت شرکت :

* حذف خطرات و پیشگیری از رویدادها، حوادث و بیماری های شغلی(صیانت از نیروی انسانی)

* پیشگیری از آلودگی های زیست محیطی و توسعه پایدار مبتنی بر صنعت پاک

شرکت صنعتی دوده فام (سهامی عام)
گزارش تفسیری مدیریت
دوره مالی نه ماهه منتهی به ۳۰ آذر ۱۴۰۳

بعد اقتصادی:
عملکرد اقتصادی

شرح	عملکرد ۹ ماهه سال ۱۴۰۳ (میلیون ریال)
درآمدهای عملیاتی	۲۲,۶۷۱,۳۰۶
بهای تمام شده درآمدهای عملیاتی	۱۷,۹۸۶,۹۱۵
سود ناخالص	۴,۶۸۴,۳۹۱
سود خالص	۲,۷۳۷,۵۰۱

۳- مهمترین منابع، مصارف، ریسک‌ها و روابط

۳-۱- منابع:

ردیف	شرح	مبلغ - میلیون ریال
۱	تسهیلات بانکی	۲,۶۸۳,۸۴۵
۲	دریافتی بابت فروش محصولات و مطالبات	۲۰,۳۹۶,۶۵۱
	جمع	۲۳,۰۸۰,۴۹۶

۳-۲- مصارف:

ردیف	شرح	مبلغ - میلیون ریال
۱	پرداخت تسهیلات	۲,۴۳۴,۸۰۸
۲	مواد اولیه	۱۴,۷۹۲,۵۰۸
۳	پرداختی به کارکنان	۹۸۴,۷۴۰
۴	سود سهام پرداختی	۱,۴۲۴,۳۶۱
۵	پرداخت حامل های انرژی	۲۱۲,۹۰۱
۶	پرداخت بابت خرید دارایی ثابت	۱,۰۸۸,۵۰۵
۷	سایر	۱,۴۳۴,۴۵۹
	جمع	۲۲,۳۷۲,۲۸۲

شرکت صنعتی دوده فام (سهامی عام) گزارش تفسیری مدیریت دوره مالی نه ماهه منتهی به ۳۰ آذر ۱۴۰۳

۳-۳- ریسک ها و موارد عدم اطمینان و تجزیه و تحلیل آن:

❖ اهداف مدیریت ریسک مالی

- ❖ کمیته مدیریت ریسک شرکت، خدماتی برای دسترسی هماهنگ به بازارهای مالی داخلی و بین المللی و نظارت و مدیریت ریسک‌های مالی مربوط به عملیات شرکت از طریق گزارش‌های ریسک داخلی که آسیب پذیری را بر حسب درجه و اندازه ریسک‌ها تجزیه و تحلیل می‌کند، ارائه می‌کند. این ریسک‌ها شامل ریسک بازار (شامل ریسک نرخ ارز و ریسک سایر قیمت‌ها)، ریسک اعتباری و ریسک نقدینگی می‌باشد. کمیته مدیریت ریسک شرکت که بر ریسک‌ها و سیاست‌های اجرا شده نظارت می‌کند تا آسیب پذیری از ریسک‌ها را کاهش دهد، به صورت فصلی به هیات مدیره گزارش می‌دهد.
- ❖ شرکت به دنبال حداقل کردن اثرات این ریسک‌ها از طریق مراقبت پیشگیرانه، ضمانت و مدیریت کیفیت، تغییر سیستم‌ها و فرآیندهای کسب و کار می‌باشد. رعایت سیاست‌ها و محدودیت‌های آسیب پذیری، توسط حسابرس داخلی به طور مستمر بررسی می‌شود.

❖ مدیریت ریسک اعتباری

- ❖ ریسک اعتباری به ریسکی اشاره دارد که طرف قرارداد در ایفای تعهدات قراردادی خود ناتوان باشد که منجر به زیان مالی برای شرکت شود. شرکت سیاستی مبتنی بر معامله تنها با طرف‌های قرارداد معتبر و اخذ وثیقه کافی، در موارد مقتضی را اتخاذ کرده است، تا ریسک اعتباری ناشی از ناتوانی در ایفای تعهدات توسط مشتریان را کاهش دهد. شرکت تنها با شرکت‌هایی معامله می‌کند که رتبه اعتباری بالایی داشته باشند. شرکت با استفاده از اطلاعات مالی عمومی و سوابق معاملاتی خود، مشتریان عمده خود را رتبه بندی اعتباری می‌کند آسیب پذیری شرکت و رتبه بندی اعتباری طرف قراردادهای آن به طور مستمر نظارت شده و ارزش کل معاملات با طرف قراردادهای تایید شده گسترش می‌یابد. آسیب پذیری اعتباری از طریق محدودیت‌های طرف قرارداد که به طور سالیانه توسط کمیته مدیریت ریسک بررسی و تایید می‌شود، کنترل می‌گردد. دریافتی‌های تجاری شامل تعداد زیادی از مشتریان است که در بین صنایع متنوع و مناطق جغرافیایی گسترده شده است. ارزیابی اعتباری مستمر بر اساس وضعیت مالی حساب‌های دریافتی انجام می‌شود. همچنین شرکت هیچگونه وثیقه یا سایر روش‌های افزایش اعتبار به منظور پوشش ریسک

شرکت صنعتی دوده فام (سهامی عام) گزارش تفسیری مدیریت دوره مالی نه ماهه منتهی به ۳۰ آذر ۱۴۰۳

های اعتباری مرتبط با دارایی های مالی خود نگهداری نمی کند. شرکت آسیب پذیری ریسک اعتباری با اهمیتی نسبت به هیچ یک از طرف های قرارداد ندارد.

❖ ریسک بازار

با توجه به اینکه ظرفیت اسمی تولید دوده در کشور ۱۷۰ هزار تن می باشد و میزان تقاضا برای این محصول در واقع در کل کشور ۱۱۰ هزار تن می باشد، لذا این شرکت جهت حفظ سهم بازار صادراتی و کسب سرمایه در گردش و نقدینگی مورد نیاز جهت خرید های بهینه خود نسبت به اختصاص نیمی از محصولات خود جهت صادرات اقدام نموده است. با توجه به اینکه این شرکت از مشتریان خارجی خود قبل از ارسال محصول پیش دریافت، دریافت می نماید، لذا در خصوص نقدینگی و رقابت در خرید مواد اولیه با مشکل خاصی مواجه نبوده است. در صورت تشدید تحریم ها که موجب کاهش ورود ارز به کشور و به تبع آن موجب کاهش صادرات خواهد شد و همچنین در صورت ادامه سیاست کنترلی دولت در خصوص ثبات نرخ ارز با توجه به افزایش تورم، نرخ مواد اولیه و بهای تمام شده، شرکت بنا به ضرورت به بازار داخل متمایل می گردد.

❖ ریسک ارز

فعالیت های شرکت در وهله اول آن را در معرض ریسک تغییرات در نرخ های مبادله ارزی قرار می دهد. شرکت به منظور مدیریت کردن آسیب پذیری از ریسک ارز، موارد زیر را بکار می گیرد:

به دلیل فروش بیش از نیمی از محصولات خود به خارج از کشور در معرض تغییرات و نوسانات نرخ ارز قرار دارد. در سال مالی گذشته شرکت با توجه به حجم صادرات و افزایش نرخ ارز، درآمد خوبی از این محل کسب نمود. با وجود مشکلات بوجود آمده جهت مبادلات ارزی و نوسان نرخ ارز در سال جاری، این شرکت تدابیر خاصی در این خصوص اندیشیده که ضمن حفظ سهم صادرات خود، در خصوص وصول وجوه حاصل از فروش صادراتی خود ضمن ایجاد و حفظ ارتباط با صرافی های کشورهای همسایه نسبت به وصول وجوه ارزی بدون کمترین ریسک و یا با استفاده از ارز منشا صادراتی نسبت به ورود قطعات و ماشین آلات مورد نیاز استفاده می نماید. گفتنی است در صورت تداوم سیاست های کنترلی دولت در ثبات نرخ ارز و با توجه به افزایش نرخ تورم، نرخ مواد اولیه و بهای تمام شده به طبع منجر به کاهش حاشیه سود شرکت در بعد صادرات خواهد شد.

شرکت صنعتی دوده فام (سهامی عام) گزارش تفسیری مدیریت دوره مالی نه ماهه منتهی به ۳۰ آذر ۱۴۰۳

❖ مدیریت ریسک نقدینگی

شرکت برای مدیریت ریسک نقدینگی یک چارچوب ریسک نقدینگی مناسب برای مدیریت کوتاه مدت، میان مدت و بلند مدت تامین وجوه و الزامات مدیریت نقدینگی تعیین کرده است. شرکت ریسک نقدینگی را از طریق نگهداری سپرده کافی و تسهیلات بانکی از طریق نظارت مستمر بر جریان‌های نقدی پیش بینی شده و واقعی و از طریق تطبیق مقاطع سررسید دارایی‌ها و بدهی‌های مالی مدیریت می‌کند.

❖ ریسک های عملیاتی :

ریسک های عملیاتی به کلیه عدم قطعیت ها و خطاهای برآوردی و اجرایی احتمالی مرتبط با فرآیند تولید کالا و خدمات و اجرای پروژه های سرمایه گذاری اشاره می نماید. انتظار می رود کلیه ریسک های تولیدی و اجرایی به جز ریسک های پنج گانه تامین کالا و خدمات، فناوری، نظارتی و تامین نیروی انسانی عملیاتی و مدیریتی در این گروه بررسی گردند. این ریسک ها می تواند تشدید کننده بوده و بخصوص بر برریسک تامین کالا و بکارگیری تامین کنندگان، فناوری، نظارتی، تامین و توسعه نیروی انسانی و مدیریتی، ریسک بازار، دینفعان و حقوقی، قانونی و قراردادی اثرگذار باشد.

❖ ریسک نرخ تورم :

ریسک نرخ تورم شامل ریسک تغییر در شاخص قیمت منابع مصرفی، کالاها و خدمات مورد نیاز می باشد که بصورت مستقیم یا غیر مستقیم در سبد هزینه های شرکت قرار داشته و آنها را متاثر می کند. ریسک نرخ تورم می تواند تشدید کننده بوده و بخصوص بر برریسک های نقدینگی، هزینه مالی، نرخ ارز، بازار و حقوقی، قانونی و قراردادی اثرگذار باشد.

❖ ریسک سیاسی :

ریسک های سیاسی شامل مواردی از قبیل بحران ها، بی ثباتی و تغییر و تحولات سیاسی در سطح منطقه، ملی و بین المللی، انتخابات، جنگ و تغییر و تحولات مدیریتی در سطح کلان از ناحیه مراجع دولتی و حقوقی یا قضایی و تاثیر آنها بر کسب و کار و فرایند های تصمیم گیری می باشد. بخصوص بر ریسک های استراتژی خارجی، اعتبار مالی، نوسانات قیمت سهام، ریسک های فرهنگی و اجتماعی، اعتبار اسمی، دینفعان و ریسک های حقوقی، قانونی و قراردادی اثرگذار باشد.

شرکت صنعتی دوده فام (سهامی عام)
گزارش تفسیری مدیریت
دوره مالی نه ماهه منتهی به ۳۰ آذر ۱۴۰۳

۳-۴- اطلاعات مربوط به معاملات با اشخاص وابسته:

(مبالغ به میلیون ریال)

شرح	نام شخص وابسته	نوع وابستگی	مشمول ماده ۱۲۹	خرید	فروش	فروش ارز	تضامین دریافتی	تضامین اعطایی
شرکت های همگروه و دارای نفوذ قابل ملاحظه	شرکت پالایش قطران ذغال سنگ	عضو هیئت مدیره ، عضو هیئت مدیره مشترک و تامین کننده اصلی مواد اولیه	✓	۴,۶۲۴,۸۹۱	۰	۰	۰	۰
شرکت های همگروه	شرکت تولیدی ایران تایر	عضو هیئت مدیره مشترک	✓	۰	۳,۳۸۳,۶۷۲	۰	۹,۵۵۰,۰۰۰	۱۰,۰۰۰,۰۰۰
سایر اشخاص وابسته	شرکت بیمه سینا	عضو مشترک هیئت مدیره و سهامدار	✓	۱۰۷,۲۹۹	۰	۰	۰	۰
جمع کل				۴,۷۳۲,۱۹۰	۳,۳۸۳,۶۷۲	۰	۹,۵۵۰,۰۰۰	۱۰,۰۰۰,۰۰۰

۳-۵- دعاوی حقوقی له یا علیه شرکت و اثرات ناشی از آن:

شرکت هیچگونه دعای حقوقی ندارد.

۴- نتایج عملیات و چشم اندازها

۴-۱- نتایج عملکرد مالی و عملیاتی:

شرح	۱۴۰۳/۰۹/۳۰	۱۴۰۲/۰۹/۳۰	۱۴۰۱/۰۹/۳۰	۱۴۰۲	درصد تغییرات نسبت به دوره مشابه قبل
درآمدهای عملیاتی (داخلی)	۱۰,۲۰۵,۶۹۳	۷,۲۴۶,۴۹۷	۷,۶۰۷,۴۶۲	۱۰,۸۱۶,۸۹۰	۴۱
درآمدهای عملیاتی (صادراتی)	۱۲,۴۶۵,۶۱۳	۷,۴۴۸,۹۵۶	۶,۴۱۵,۳۰۴	۱۰,۳۳۳,۵۳۵	۶۷
جمع درآمدهای عملیاتی	۲۲,۶۷۱,۳۰۶	۱۴,۶۹۵,۴۵۳	۱۴,۰۲۲,۷۶۶	۲۱,۱۵۰,۴۲۵	۵۴
بهای تمام شده درآمدهای عملیاتی	(۱۷,۹۸۶,۹۱۵)	(۱۱,۱۶۳,۷۵۵)	(۱۰,۷۵۵,۲۶۶)	(۱۶,۰۷۴,۱۸۰)	۶۱
سود ناخالص	۴,۶۸۴,۳۹۱	۳,۵۳۱,۶۹۸	۳,۲۶۷,۵۰۰	۵,۰۷۶,۲۴۵	۳۳
هزینه های فروش و اداری	(۹۷۱,۶۳۶)	(۷۴۱,۲۹۵)	(۵۲۲,۸۱۴)	(۱,۱۱۷,۴۷۷)	۳۱
سایر درآمدها و هزینه های عملیاتی	(۱۴۰,۶۰۸)	(۱۲۹,۱۱۲)	(۳۰,۱۰۳)	۳۶,۲۰۴	۹
سود عملیاتی	۳,۵۷۲,۱۴۷	۲,۶۶۱,۲۹۱	۲,۷۲۴,۵۸۳	۳,۹۹۴,۹۷۲	۳۴
هزینه های مالی	(۸۵۹,۲۶۸)	(۶۱۴,۰۷۵)	(۳۶۱,۷۱۱)	(۱,۰۸۴,۷۸۳)	۴۰
سایر درآمدها و هزینه های غیر عملیاتی	۲۴,۶۲۲	(۶,۱۰۴)	(۳۳۱)	۲۳,۳۴۰	۴۰۳
سود (زیان) قبل از کسر مالیات	۲,۷۳۷,۵۰۱	۲,۰۴۱,۱۱۲	۲,۳۶۲,۵۴۱	۲,۹۳۳,۵۲۹	۳۴
مالیات بر درآمد	۰	۰	۰	(۳,۰۶۶)	
سود (زیان) خالص	۲,۷۳۷,۵۰۱	۲,۰۴۱,۱۱۲	۲,۳۶۲,۵۴۱	۲,۹۳۰,۴۶۳	۳۴

شرکت صنعتی دوده فام (سهامی عام)

گزارش تفسیری مدیریت

دوره مالی نه ماهه منتهی به ۳۰ آذر ۱۴۰۳

۲-۴- جزئیات پرداخت و آخرین وضعیت پرداخت سود سهام مطابق مصوبه آخرین مجمع:

سود سهام مصوب مجمع عمومی عادی سالیانه مورخ ۱۷ / ۰۴ / ۱۴۰۳ برای عملکرد سال مالی ۱۴۰۲ به ازاء هر سهم ۱.۴۵۰ ریال مصوب شد که سود سهامداران حقیقی به طور کامل مطابق جدول زمانبندی افشا شده در سامانه کدال واریز و بخش عمده ای از سود سهامداران حقوقی تا حال حاضر واریز گردیده است.

۳-۴- تغییرات در پرتفوی سرمایه گذاری‌ها، ترکیب دارایی‌ها و وضعیت شرکت:

در این شرکت مورد ندارد.

۴-۴- تحلیل حساسیت (مختص شرکتهای تولیدی):

پیش بینی تحلیل حساسیت سود هر سهم در سه ماهه چهارم سال ۱۴۰۳ به ازای تغییرات میانگین نرخ دوده و روغن							
نرخ دلار (ریال)							
۹۵۰,۰۰۰	۹۰۰,۰۰۰	۸۵۰,۰۰۰	۸۰۰,۰۰۰	۷۵۰,۰۰۰	۷۰۰,۰۰۰	۶۵۰,۰۰۰	نرخ دوده
۴۵۷	۲۶۶	۷۵	-۱۱۶	-۳۰۸	-۴۹۹	-۶۹۰	۸۵۰
۶۷۱	۴۶۹	۲۶۶	۶۴	-۱۳۹	-۳۴۱	-۵۴۴	۹۰۰
۸۸۵	۶۷۱	۴۵۷	۲۴۴	۳۰	-۱۸۴	-۳۹۸	۹۵۰
۱,۰۹۹	۸۷۴	۶۴۹	۴۲۴	۱۹۹	-۲۶	-۲۵۱	۱,۰۰۰
۱,۳۱۲	۱,۰۷۶	۸۴۰	۶۰۴	۳۶۷	۱۳۱	-۱۰۵	۱,۰۵۰
۱,۵۲۶	۱,۲۷۹	۱,۰۳۱	۷۸۴	۵۳۶	۲۸۹	۴۱	۱,۱۰۰
۱,۷۴۰	۱,۴۸۱	۱,۲۲۲	۹۶۴	۷۰۵	۴۴۶	۱۸۷	۱,۱۵۰

- نرخ دوده بر حسب دلار به ازای هر تن و نرخ ارز به ریال در نظر گرفته شده است.
- با توجه به اینکه وزن روغن در بهای تمام شده محصولات این شرکت در حدود ۸۵٪ می باشد، فلذا روغن بعنوان ماده اولیه اصلی تولید و دوده بعنوان محصول شرکت جهت تحلیل حساسیت سود هر سهم در نظر گرفته شده است.
- میزان تولید و فروش معادل ۱۵,۰۰۰ تن در نظر گرفته شده است.

شرکت صنعتی دوده فام (سهامی عام)
گزارش تفسیری مدیریت
دوره مالی نه ماهه منتهی به ۳۰ آذر ۱۴۰۳

۵- مهم‌ترین معیارها و شاخص‌های عملکرد برای ارزیابی عملکرد واحد تجاری در مقایسه با اهداف اعلام شده

۵-۱- شاخص‌ها و معیارهای عملکرد برای ارزیابی:

شرح	شاخص اندازه گیری (بر اساس بودجه)	عملکرد واقعی ۹ ماهه منتهی به ۳۰/۰۹/۱۴۰۳	دلایل انحراف
مقدار تولید	۴۳,۳۷۱ تن	۴۲,۵۳۱ تن	
مقدار فروش	۴۳,۵۰۰ تن	۴۲,۹۹۶ تن	
مبلغ فروش	۲۵,۲۲۶,۷۲۳ میلیون ریال	۲۲,۶۷۱,۳۰۶ میلیون ریال	عدم افزایش نرخ ارز
بهای تمام شده کالای فروش رفته	۱۹,۱۹۴,۹۴۱ میلیون ریال	۱۷,۹۸۶,۹۱۵ میلیون ریال	تولید بهینه
حاشیه سود ناخالص	۲۳ درصد	۲۱ درصد	عدم افزایش نرخ ارز
هزینه های مالی به فروش	۳ درصد	۴ درصد	اخذ تسهیلات و اعتبار اسنادی داخلی (مواد اولیه)
دوره وصول مطالبات	۲۰ روز	۳۲ روز	...
حاشیه سود خالص	۱۳ درصد	۱۲ درصد	...

شاخص اندازه گیری بر اساس بودجه مصوب سال ۱۴۰۳ بر مبنای نه ماهه می باشد.

۵-۲- عملکرد بخش‌ها یا فعالیت‌ها:

این شرکت فاقد شعب و نمایندگی می باشد.

۶- جمع بندی

با توجه به روند تولید و فروش در نه ماهه اول سال ۱۴۰۳ و همچنین تولید بهینه، شرکت صنعتی دوده فام برای سه ماهه چهارم سال ۱۴۰۳ مقدار ۱۵,۴۶۹ تن تولید را پیش بینی می نماید. واحد فروش شرکت نیز در نظر دارد در سه ماهه چهارم سال مالی ۱۴۰۳ مقدار ۶,۱۸۸ تن از انواع دوده خود را در بازار داخلی و ۹,۲۸۱ تن بازار جهانی بفروش رساند.