

بسمه تعالی

اطلاعیه

شماره پیگیری: ۱۲۷۱۶۳۳

شرکت: گروه صنعتی بارز

کد صنعت: ۲۵۱۱۰۵

نماد: پکرمان

موضوع: پیشنهاد هیئت مدیره به مجمع عمومی فوق العاده در خصوص افزایش سرمایه

با عنایت به ماده ۳ دستورالعمل مراحل زمانی افزایش سرمایه شرکت های ثبت شده نزد سازمان بورس و اوراق بهادار (مصوب ۱۳۹۵/۰۷/۱۷ هیئت مدیره سازمان بورس و اوراق بهادار) به پیوست گزارش توجیهی هیئت مدیره به منظور پیشنهاد افزایش سرمایه از مبلغ ۵,۰۵۳,۰۰۰,۰۰۰,۰۰۰ ریال به مبلغ ۱۹,۶۹۳,۰۰۰,۰۰۰,۰۰۰ ریال از محل مطالبات حال شده سهامداران و آورده نقدی، سود انباشته به منظور تامین منابع مورد نیاز طرح توسعه ۲۶ هزار تنی و مشارکت در افزایش سرمایه شرکت های فرعی که در تاریخ ۱۴۰۳/۰۸/۳۰ به تصویب هیئت مدیره رسیده و جهت اظهارنظر به حسابرس و بازرس قانونی ارسال شده، ارائه می گردد. اظهارنظر بازرس قانونی نسبت به گزارش مذکور متعاقبا اطلاع رسانی می گردد.

بدیهی است انجام افزایش سرمایه یادشده منوط به موافقت سازمان بورس و اوراق بهادار و تصویب مجمع عمومی فوق العاده

می باشد.

مجمع عمومی فوق العاده صاحبان سهام

شرکت گروه صنعتی بارز (سهامی عام)

با سلام و احترام

گزارش در خصوص افزایش سرمایه شرکت گروه صنعتی بارز (سهامی عام) از مبلغ ۵,۰۵۳,۰۰۰ میلیون ریال به مبلغ ۱۹,۶۹۳,۰۰۰ میلیون ریال (به میزان ۱۴,۶۴۰,۰۰۰ میلیون ریال) از محل سود انباشته، مطالبات حال شده و آورده نقدی سهامداران مشتعل بر توجیه لزوم افزایش سرمایه و طرق این افزایش سرمایه در اجرای مواد ۱۶۱ اصلاحیه قانون تجارت و ماده ۱۱۹ اساسنامه شرکت گردیده و به شرح زیر تقدیم می گردد.

به اعتقاد اینجانبان کلیه اطلاعاتی که در اختیار ما می باشد و به منظور تصمیم گیری نسبت به افزایش سرمایه فوق الاشاره در جهت منافع شرکت و رعایت یکنواخت حقوق هر یک از صاحبان سهام در حد مقررات قوانین موضوعه و اساسنامه شرکت ضروری است، منطبق با واقعیت های موجود و اثرات آتی آن تا حدی که در موقعیت فعلی قابل پیش بینی می باشد و نیز مقررات مزبور، بطور کافی و به نحو درست در این گزارش نشان داده شده است. مسئولیت تهیه گزارش با هیئت مدیره شرکت گروه صنعتی بارز (سهامی عام) بوده و اعضای هیئت مدیره با مشخصات مندرج در صفحه حاضر، مطالب ذیر را تأیید می نمایند:






• تمامی مفروضات با اهمیت موثر لازم در این گزارش افشاء گردیده اند.

• مفروضات ارائه شده در این گزارش بر مبنایی معقول و متناسب با هدف گزارش می باشد.

• اطلاعات مالی آتی در این گزارش، بر اساس مفروضات مذکور به نحو مناسبی ارائه گردیده اند.

• اطلاعات مالی آتی متناسب با صورت های مالی تاریخی بر اساس الزامات استاندارد های حسابداری مربوطه ارائه شده اند.

این گزارش در تاریخ ۱۴۰۳/۰۸/۳۰ به تأیید هیئت مدیره رسیده است.

امضاء	سمت	نام نماینده اشخاص حقوقی	اعضای هیأت مدیره
	رئیس هیأت مدیره	رامین سازنگ	شرکت سرمایه گذاری گروه توسعه ملی (سهامی عام)
	نایب رئیس هیأت مدیره و مدیرعامل	جمال میرزائی	شرکت محصولات کاغذی لطیف (سهامی عام)
	عضو هیأت مدیره، معاون مالی و امور شرکت ها	محمد امیری	شرکت گسترش تجارت هامون (سهامی خاص)
	عضو هیأت مدیره	جعفر رودری	شرکت گروه صنعت سلولزی تأمین گستر نوین (سهامی خاص)
	عضو هیأت مدیره	عزت اله اردشیری	شرکت سرمایه گذاری توسعه ملی (سهامی عام)

شرکت گروه صنعتی بارز (سهامی عام)
گزارش توجیهی هیئت مدیره به مجمع عمومی فوق العاده صاحبان سهام

فهرست

۱.	معرفی شرکت	۳
۲.	موضوع فعالیت شرکت	۳
۳.	ترکیب سهامداران	۳
۴.	اعضای هیئت مدیره شرکت	۴
۵.	مشخصات بازرس / حسابرس شرکت	۴
۶.	سرمایه شرکت	۴
۷.	بازار سهام شرکت	۴
۸.	روند سودآوری شرکت و تقسیم سود	۵
۹.	وضعیت مالی شرکت	۵
۱۰.	نتایج حاصل از آخرین افزایش سرمایه	۹
۱۱.	هدف از انجام افزایش سرمایه	۹
۱۲.	نحوه تامین منابع افزایش سرمایه	۹
۱۳.	تشریح جزئیات طرح	۱۰
۱۴.	مفروضات کلی پیش‌بینی	۱۱
۱۵.	اطلاعات مالی آتی شرکت	۱۳
۱۶.	ارزیابی مالی طرح	۲۳
۱۷.	عوامل ریسک	۲۴
۱۸.	پیشنهاد هیئت مدیره	۲۴
۱۹.	نحوه دستیابی به اطلاعات تکمیلی	۲۴

شرکت گروه صنعتی بارز (سهامی عام)
گزارش توجیهی هیئت مدیره به مجمع عمومی فوق العاده صاحبان سهام

۱. معرفی شرکت

مجتمع صنایع لاستیک سیرجان (سهامی خاص) در تاریخ دوم تیرماه ۱۳۶۳ تحت شماره ۵۲۶۵۳ و شناسه ملی ۱۰۱۰۰۹۷۷۹۸۳ در اداره ثبت شرکتها و مالکیت صنعتی تهران به ثبت رسیده و به موجب مصوبه مجمع عمومی فوق العاده مورخ ۱۶ دی ماه ۱۳۶۶ صاحبان سهام نام شرکت به مجتمع صنایع لاستیک کرمان و نوع آن از سهامی خاص به سهامی عام تغییر و متعاقباً از تاریخ ۱۳۷۳/۰۶/۰۱ به بهره برداری رسیده است. در تاریخ ۲۴ دی ماه ۱۳۸۴ به موجب مصوبه مجمع فوق العاده صاحبان سهام مجدداً نام شرکت به «گروه صنعتی بارز» (سهامی عام) تغییر نام و مراتب در روزنامه رسمی ۱۷۷۸۱ مورخ ۱۳۸۴/۱۲/۱۸ درج گردیده و در تاریخ ۱۳۷۶/۰۶/۲۶ در بورس اوراق بهادار پذیرفته شده است. در حال حاضر گروه صنعتی بارز جزء واحدهای تجاری فرعی شرکت سرمایه گذاری نفت و گاز و پتروشیمی تأمین (هلدینگ) است و واحد تجاری نهایی، گروه شرکت سرمایه گذاری تأمین اجتماعی میباشد. نشانی مرکز اصلی شرکت در تهران و محل فعالیت اصلی آن در شهر کرمان کیلومتر ۲۵ جاده کرمان جویبار واقع است.

۲. موضوع فعالیت شرکت

موضوع فعالیت شرکت طبق ماده ۲ اساسنامه به شرح ذیل است:

- احداث کارخانجات جهت تولید انواع لاستیک رویه (تایر) و لاستیک تویی (تیوب) و نوار (فلپ) برای انواع خودروها و وسائط نقلیه و ماشین آلات کشاورزی / صنعتی و راه سازی و قطعات لاستیکی و بهره برداری از آنها؛
- ساخت و تعمیر و فروش و پخش و صادر و وارد کردن انواع تایر و تیوب فلپ (لاستیک روئی و تویی ونوار) جهت استفاده در انواع وسائط نقلیه و ماشین آلات فوق الذکر؛
- ساخت و تولید و توزیع و فروش و انجام کلیه امور صادرات و واردات انواع تسمه نقاله / قطعات لاستیکی و فرآورده های جنبی و میانی و ضایعات کارخانه و مواد و متفرعات لازم جهت ساخت و تولید آنها؛
- و خرید و فروش و صدور ورود هرگونه ماده اولیه / ماشین آلات و لوازم و تجهیزات مربوط به فعالیت ها و عملیات مارالذکر درایران و یا در خارج از کشور؛
- اقدام به هرگونه عملیات مالی و بازرگانی مجاز که بطور مستقیم و یا غیرمستقیم با موارد فوق الذکر ارتباط داشته باشد؛
- همچنین شرکت می تواند در جهت خودکفائی صنعت لاستیک سازی داخلی به ساخت و تولید و فروش ماشین آلات و تجهیزات مورد نیاز صنعت لاستیک سازی مبادرت نماید.

۳. ترکیب سهامداران

ترکیب سهامداران شرکت در تاریخ ۱۴۰۲/۱۲/۲۹ به شرح جدول ذیل می باشد:

سهامداران شرکت در تاریخ ۱۴۰۲/۱۲/۲۹			
ردیف	نام سهامدار	تعداد سهام	درصد مالکیت
۱	شرکت سرمایه گذاری نفت و گاز و پتروشیمی تأمین	۱,۲۷۰,۲۹۵,۱۶۷	۵۰.۳۰٪
۲	شرکت سرمایه گذاری توسعه ملی	۸۰۳,۱۶۵,۳۷۵	۳۱.۸۰٪
۳	سایرین کمتر از ۵٪	۴۵۳,۰۳۹,۴۵۸	۱۷.۹۰٪
	مجموع	۲,۵۲۶,۵۰۰,۰۰۰	۱۰۰٪

شرکت گروه صنعتی بارز (سهامی عام)
گزارش توجیهی هیئت مدیره به مجمع عمومی فوق العاده صاحبان سهام

۴. اعضای هیئت مدیره شرکت

به استناد صورتجلسه هیئت مدیره مورخ ۱۴۰۳/۰۴/۱۰ اعضای هیئت مدیره شرکت گروه صنعتی بارز به شرح جدول ذیل می‌باشند.

اعضای هیئت مدیره			
ردیف	سهامدار	نماینده	سمت
۱	شرکت سرمایه‌گذاری توسعه ملی (سهامی عام)	رامین سارنگ	رئیس هیئت مدیره
۲	شرکت گروه صنعتی و سلولزی تامین گستر تامین (سهامی خاص)	جعفر روردی	عضو هیئت مدیره
۳	شرکت گسترش تجارت هامون (سهامی خاص)	محمد امیری	عضو هیئت مدیره
۴	شرکت محصولات کاغذی لطیف (سهامی عام)	جمال میزرایبی	مدیر عامل و نایب رئیس هیئت مدیره
۵	شرکت سرمایه‌گذاری گروه توسعه ملی (سهامی عام)	عزت الله اردشیری	عضو هیئت مدیره

۵. مشخصات حسابرس مستقل / حسابرس شرکت

به استناد صورتجلسه مجمع عمومی عادی سالیانه مورخ ۱۴۰۳/۰۴/۲۱ موسسه حسابرسی و خدمات مالی و مدیریت ایران مشهود به شناسه ملی ۱۰۱۰۰۳۲۹۷۳ به سمت بازرس اصلی و موسسه حسابرسی بهمند به شناسه ملی ۱۰۱۰۰۱۷۴۳۹۰ به سمت بازرس علی البدل تا پایان سال مالی انتخاب گردیدند و روزنامه کثیرالانتشار اطلاعات جهت نشر آگهی‌های شرکت تعیین گردید.

۶. سرمایه شرکت

آخرین سرمایه ثبتی شرکت بر اساس صورت‌های مالی حسابرسی شده منتهی به ۱۴۰۲/۱۲/۲۹ معادل با ۵,۰۵۳,۰۰۰ میلیون ریال شامل ۵,۰۵۳,۰۰۰ سهم ۱۰۰۰ ریالی با نام و پرداخت شده می‌باشد. جدول ذیل روند افزایش سرمایه شرکت در سال‌های اخیر را نشان می‌دهد.

روند افزایش سرمایه شرکت				
ردیف	درصد افزایش سرمایه	مبلغ سرمایه (میلیون ریال)	محل افزایش سرمایه	سال افزایش سرمایه
۱	۳۰٪	۵۷۵,۰۰۰	واریز نقدی	۱۳۸۵
۲	۱۶٪	۶۶۶,۵۰۰	مطالبات حال شده / آورده نقدی	۱۳۸۶
۳	۲۵٪	۸۳۳,۱۲۵	مطالبات حال شده / آورده نقدی	۱۳۹۳
۴	۱۰۰٪	۱,۶۶۶,۲۵۰	مطالبات حال شده / آورده نقدی	۱۳۹۴
۵	۵۲٪	۲,۵۲۶,۵۰۰	مطالبات حال شده / آورده نقدی	۱۳۹۶
	۱۰۰٪	۵,۰۵۳,۰۰۰	سود انباشته	۱۴۰۲

جدول سود انباشته تلفیقی و شرکت اصلی به شرح جدول زیر می‌باشد:

ارقام به میلیون ریال	سود انباشته تلفیقی	سود انباشته شرکت اصلی
سود انباشته در ۱۴۰۱/۱۲/۲۹	۵,۴۵۵,۳۱۱	۳,۹۳۹,۹۹۰
سو سهام مصوب مجمع عمومی عادی سالیانه	(۱۸,۰۳۹,۲۱۰)	(۱۸,۰۳۹,۲۱۰)
سود خالص سال ۱۴۰۲	۲۷,۹۴۰,۴۲۲	۲۷,۱۸۵,۲۹۱
سود انباشته در ۱۴۰۲/۱۲/۲۹	۲۹,۲۳۳,۸۴۱	۲۶,۹۶۳,۳۸۹

شرکت گروه صنعتی بارز (سهامی عام)
گزارش توجیهی هیئت مدیره به مجمع عمومی فوق العاده صاحبان سهام

۷. بازار سهام شرکت

سهام شرکت گروه صنعتی بارز با نماد "پکرمان" از سال ۱۳۷۶ در بازار سرمایه ایران پذیرفته شده است. هم اکنون سهم در بازار دوم بورس مورد معامله قرار می گیرد. جدول ذیل اطلاعات معاملات نماد "پکرمان" را نشان می دهد:

سال جاری	سال ۱۴۰۲	سال ۱۴۰۱	سال ۱۴۰۰	شرح
۱۴۰۳/۰۵/۲۱	۱۴۰۲/۱۲/۲۸	۱۴۰۱/۱۲/۲۸	۱۴۰۱/۱۲/۲۸	تاریخ
۵,۰۵۳,۰۰۰,۰۰۰	۲,۵۲۶,۵۰۰,۰۰۰	۲,۵۲۶,۵۰۰,۰۰۰	۲,۵۲۶,۵۰۰,۰۰۰	تعداد کل سهام شرکت
۱۷٪	۱۷٪	۱۶٪	۱۷٪	درصد سهام شناور آزاد
۲۱,۶۹۰	۳۸,۹۴۰	۲۲,۶۸۰	۱۳,۶۴۰	آخرین قیمت (ریال)

۸. روند سودآوری شرکت و تقسیم سود

میزان سود خالص و سود تقسیم شده شرکت طی سه سال اخیر به شرح جدول ذیل می باشد:

شرح	۱۴۰۲/۱۲/۲۹	۱۴۰۱/۱۲/۲۹	۱۴۰۰/۱۲/۲۹
سود خالص هر سهم گروه (ریال)	۵,۵۲۹	۳۷۰	۱,۹۱۹
سود خالص هر سهم شرکت اصلی (ریال)	۵,۳۸۰	۱,۴۷۹	۵۶۳
سود نقدی هر سهم شرکت نقدی (ریال)	۳,۵۷۰	۵۵۰	۷۴۰
سرمایه شرکت (میلیون ریال)	۵,۰۵۳,۰۰۰	۲,۵۲۶,۵۰۰	۲,۵۲۶,۵۰۰

۹. وضعیت مالی شرکت

صورت وضعیت مالی، صورت سود و زیان، تغییرات در حقوق مالکانه و صورت جریان وجوه نقدی حسابرسی شده سالانه منتهی به ۱۴۰۲/۱۲/۲۹ در ادامه ارائه شده است. صورت های مالی و یادداشت های همراه در سامانه اطلاع رسانی ناشران اوراق بهادار به آدرس www.codal.ir و سایر اطلاعات شرکت در سایت اینترنتی شرکت گروه صنعتی بارز به آدرس www.barez.org در دسترس عموم می باشد.

شرکت گروه صنعتی بارز (سهامی عام)
گزارش توجیهی هیئت مدیره به مجمع عمومی فوق العاده صاحبان سهام
جدول صورت وضعیت مالی شرکت در سه سال اخیر - حسابرسی شده

ارقام به میلیون ریال	۱۳۹۹/۱۲/۳۰	۱۴۰۰/۱۲/۲۹	۱۴۰۱/۱۲/۲۹	۱۴۰۲/۱۲/۲۹	شش ماهه منتهی به حسابرسی نشده ۱۴۰۳/۰۶/۳۱
دارایی‌های ثابت مشهود	۳,۷۰۱,۷۴۲	۴,۹۰۲,۰۷۷	۵,۸۲۰,۳۲۳	۹,۷۳۳,۴۴۶	۱۵,۶۹۶,۲۵۱
دارایی‌های نامشهود	۱۱,۷۴۱	۱۱,۵۰۱	۱۱,۵۰۱	۷۹,۸۳۵	۶۵,۹۹۷
سایر سرمایه‌گذاری‌های بلند مدت	۲,۰۹۴,۰۷۰	۲,۳۰۲,۹۷۴	۲,۳۱۶,۲۷۴	۲,۶۷۶,۸۳۰	۸,۱۹۹,۴۳۳
دریافتی‌های بلند مدت	۸۶,۵۴۸	۸۳,۰۰۲	۱۸۳,۹۶۵	۴۴۳,۰۲۲	۴۴۳,۰۲۲
سایر دارایی‌ها	۳۱,۶۶۳	۳۱,۵۵۳	۶۴,۵۵۳	۲۴۷,۵۵۲	۲۵۵,۲۵۲
جمع دارایی‌های غیر جاری	۵,۹۲۵,۷۶۴	۷,۳۳۱,۱۰۷	۸,۳۹۶,۶۱۶	۱۳,۱۸۰,۶۸۵	۲۴,۶۵۹,۹۵۵
پیش‌پرداخت‌ها	۵,۷۷۱,۶۶۳	۵,۸۱۸,۴۷۶	۲,۸۳۷,۲۹۶	۹,۳۳۴,۵۴۸	۱۳,۲۴۴,۵۰۵
موجودی مواد و کالا	۱۰,۳۰۶,۱۹۲	۱۰,۷۷۸,۱۱۳	۱۴,۰۴۱,۲۴۵	۲۲,۷۶۳,۲۸۲	۳۱,۶۶۶,۰۶۹
دریافتی‌های تجاری و سایر دریافتی‌ها	۵,۲۷۵,۸۵۲	۵,۸۴۲,۹۷۸	۹,۷۷۸,۹۱۷	۲۱,۲۱۰,۰۵۱	۱۸,۳۲۱,۸۱۲
سرمایه‌گذاری‌های کوتاه مدت	-	-	-	-	-
موجودی نقد	۱,۰۷۸,۵۹۹	۱,۰۱۹,۷۲۷	۵,۸۴۹,۱۷۴	۴,۲۵۲,۵۸۸	۳,۵۶۷,۱۴۷
جمع دارایی‌های جاری	۲۲,۴۳۲,۳۰۶	۲۳,۴۵۹,۲۹۴	۳۲,۵۰۶,۶۳۲	۵۷,۵۵۰,۰۶۹	۶۶,۷۹۹,۰۳۳
جمع دارایی‌ها	۲۸,۳۵۸,۰۷۰	۳۰,۷۹۰,۴۰۱	۴۰,۹۰۳,۲۴۸	۷۰,۷۳۱,۲۵۴	۹۱,۴۵۹,۴۸۸
سرمایه	۲,۵۲۶,۵۰۰	۲,۵۲۶,۵۰۰	۲,۵۲۶,۵۰۰	۵,۰۵۳,۰۰۰	۵,۰۵۳,۰۰۰
صرف سهام خزانه	-	-	-	-	۷,۴۴۸
اندرخته قانونی	۲۵۲,۶۵۰	۲۵۲,۶۵۰	۲۵۲,۶۵۰	۵۰۵,۳۰۰	۵۰۵,۳۰۰
سود (زیان) انباشته	۶,۸۴۰,۷۲۹	۲,۰۷۳,۴۲۴	۳,۹۳۹,۹۹۰	۲۶,۹۶۳,۳۸۹	۱۹,۰۳۹,۹۷۶
سهام خزانه	(۸۰,۲۰۳)	(۱۱۴,۴۱۷)	(۱۱۴,۴۱۷)	(۱۱۴,۴۱۷)	(۱۱۴,۴۱۷)
جمع حقوق مالکانه	۹,۵۳۹,۶۷۶	۴,۷۳۸,۱۵۷	۶,۶۰۴,۷۲۳	۳۲,۴۱۴,۷۲۰	۲۴,۴۹۱,۳۰۷
پرداختی‌های بلند مدت	۱۱۹,۹۶۱	۱۸۴,۸۲۴	۳۰۶,۰۱۵	۴۷۰,۸۳۱	۴۷۰,۸۳۱
تسهیلات مالی بلند مدت	۸۸۱,۲۸۶	۵۲۸,۷۷۲	۱۶۱,۶۰۲	-	-
ذخیره مزایای پایان خدمت کارکنان	۶۴۵,۸۳۹	۱,۱۰۴,۲۷۰	۱,۳۶۹,۷۵۲	۱,۹۹۷,۱۵۸	۲,۵۲۹,۳۰۴
جمع بدهی‌های غیر جاری	۱,۶۴۷,۰۸۶	۱,۸۱۷,۸۶۶	۱,۸۳۷,۳۶۹	۲,۴۶۷,۹۸۹	۳,۰۰۰,۱۳۵
پرداختی‌های تجاری و سایر پرداختی‌ها	۶,۰۴۱,۸۸۶	۹,۶۰۵,۲۲۴	۱۰,۵۸۶,۲۲۲	۱۳,۴۸۸,۱۷۵	۱۷,۰۷۲,۱۰۳
مالیات پرداختی	۱,۰۷۷,۹۰۵	۱۷۸,۹۹۱	۹۰۰,۱۲۶	۴,۳۴۴,۴۳۴	۵,۲۵۷,۷۱۹
سود سهام پرداختی	۱,۴۱۷,۹۶۷	۵,۶۲۲,۰۹۱	۲,۰۵۵,۴۲۷	۸,۰۶۱	۱۸,۰۳۶,۹۱۸
تسهیلات مالی	۵,۷۴۱,۱۳۶	۷,۰۱۲,۳۷۲	۱۳,۶۰۷,۰۷۸	۱۴,۴۵۱,۱۳۲	۱۹,۳۵۴,۸۳۱
ذخایر	۲۸۶,۵۹۷	۳۸۳,۱۶۲	۳۷۷,۰۳۳	۵۶۸,۲۶۸	۸۶۲,۳۶۹
پیش‌دریافت‌ها	۲۶۰۵,۸۱۷	۱,۴۳۲,۵۳۸	۴,۹۳۵,۲۶۰	۲,۹۸۸,۴۷۶	۳,۳۸۴,۱۰۶
جمع بدهی‌های جاری	۱۷,۱۷۱,۳۰۸	۲۴,۲۳۴,۳۷۸	۳۲,۴۶۱,۱۵۶	۳۵,۸۴۸,۵۴۶	۶۳,۹۶۸,۰۴۶
جمع بدهی‌ها	۱۸,۸۱۸,۳۹۴	۲۶,۰۵۲,۲۴۴	۳۴,۲۹۸,۵۲۵	۳۸,۳۱۶,۵۳۵	۶۶,۹۶۸,۱۸۱
جمع حقوق مالکانه و بدهی‌ها	۲۸,۳۵۸,۰۷۰	۳۰,۷۹۰,۴۰۱	۴۰,۹۰۳,۲۴۸	۷۰,۷۳۱,۲۵۵	۹۱,۴۵۹,۴۸۸

شرکت گروه صنعتی بارز (سهامی عام)
گزارش توجیهی هیئت مدیره به مجمع عمومی فوق العاده صاحبان سهام
جدول صورت سود و زیان شرکت در سه سال گذشته - حسابرسی شده

ارقام به میلیون ریال	سال ۱۳۹۹	سال ۱۴۰۰	سال ۱۴۰۱	سال ۱۴۰۲	شش ماهه منتهی به ۱۴۰۳/۰۶/۳۱ حسابرسی نشده
درآمدهای عملیاتی	۳۵,۵۴۰,۹۵۳	۵۱,۰۴۱,۳۰۹	۷۰,۵۶۳,۱۵۱	۱۰۶,۹۳۳,۴۳۵	۵۵,۹۲۸,۱۹۷
بهای تمام شده درآمدهای عملیاتی	(۲۶,۳۹۵,۵۵۰)	(۴۶,۸۳۳,۲۳۳)	(۶۲,۰۵۰,۷۵۰)	(۶۹,۳۸۹,۹۱۸)	(۴۰,۱۶۲,۹۹۹)
سود ناخالص	۹,۱۴۵,۴۰۳	۴,۲۰۸,۰۷۶	۸,۵۱۲,۴۰۱	۳۷,۵۴۳,۵۱۷	۱۵,۷۶۵,۱۹۸
هزینه‌های فروش، اداری و عمومی	(۹۱۹,۱۴۲)	(۱,۲۵۱,۴۸۷)	(۱,۷۹۰,۵۹۲)	(۲,۳۰۱,۹۱۴)	(۱,۷۱۳,۳۳۹)
سایر درآمدها و هزینه‌های عملیاتی	۹۱,۸۹۲	(۵۵,۴۷۵)	(۴۶۲,۱۸۲)	۱۵۵,۰۴۴	(۱۱۸,۴۲۵)
سود عملیاتی	۸,۳۱۸,۱۵۳	۲,۹۰۱,۱۱۴	۶,۲۵۹,۶۲۷	۳۵,۳۹۶,۶۴۷	۱۳,۹۳۳,۴۳۴
هزینه‌های مالی	(۶۹۶,۹۱۲)	(۱,۶۱۰,۵۸۴)	(۲,۴۹۸,۶۷۶)	(۳,۷۹۲,۳۲۱)	(۲,۴۴۹,۷۹۶)
سایر درآمدهای غیر عملیاتی	۵۸,۳۷۵	۱۷۲,۰۲۷	۷۰۳,۳۶۵	(۹۸,۷۹۹)	۸۶۶,۵۶۷
سود قبل از مالیات	۷,۶۷۹,۶۱۶	۱,۴۶۲,۵۵۷	۴,۴۶۴,۳۱۶	۳۱,۵۰۵,۵۲۷	۱۲,۳۵۰,۲۰۵
هزینه مالیات بر درآمد سال جاری	(۱,۰۶۹,۴۶۴)	(۳۹,۹۳۷)	(۷۲۸,۱۳۹)	(۴,۳۲۰,۲۳۵)	(۲,۲۳۴,۴۰۸)
سود خالص	۶,۶۱۰,۱۵۲	۱,۴۲۲,۶۲۰	۳,۷۳۶,۱۷۷	۲۷,۱۸۵,۲۹۲	۱۰,۱۱۵,۷۹۷

صورت تغییرات حقوق مالکانه شرکت - سه سال اخیر

شرح	سرمایه	صرف سهام خزانه	اندوخته قانونی	سود انباشته	سهام خزانه	جمع کل
مانده در ۱۳۹۹/۱۲/۳۰	۲,۵۲۶,۵۰۰	-	۲۵۲,۶۵۰	۶,۸۴۰,۷۲۹	(۸۰,۲۰۳)	۹,۵۳۹,۶۷۶
سود خالص سال ۱۴۰۰	-	-	-	۱,۴۲۲,۶۲۰	-	۱,۴۲۲,۶۲۰
سود سهام مصوب	-	-	-	(۶,۱۸۹,۹۲۵)	-	(۶,۱۸۹,۹۲۵)
خرید سهام خزانه	-	-	-	-	(۳۴,۲۱۴)	(۳۴,۲۱۴)
مانده در ۱۴۰۰/۱۲/۲۹	۲,۵۲۶,۵۰۰	-	۲۵۲,۶۵۰	۲,۰۷۳,۴۲۴	(۱۱۴,۴۱۷)	۴,۷۳۸,۱۵۷
سود خالص سال ۱۴۰۱	-	-	-	۷۳,۷۳۶,۱۷	-	۳,۷۳۶,۱۷۶
سود سهام مصوب	-	-	-	(۱,۸۶۹,۶۱۰)	-	(۱,۸۶۹,۶۱۰)
مانده در ۱۴۰۱/۱۲/۲۹	۲,۵۲۶,۵۰۰	-	۲۵۲,۶۵۰	۳,۹۳۹,۹۹۰	(۱۱۴,۴۱۷)	۶,۶۰۴,۷۲۳
سود خالص سال ۱۴۰۲	-	-	-	۲۷,۱۸۵,۲۹۲	-	۲۷,۱۸۵,۲۹۲
افزایش سرمایه	۲,۵۲۶,۵۰۰	-	-	(۲,۵۲۶,۵۰۰)	-	-
سهام مصوب	-	-	-	(۱,۳۸۲,۷۴۲)	-	(۱,۳۸۲,۷۴۲)
خرید سهام خزانه	-	(۲۶,۹۴۹)	-	-	-	(۲۶,۹۴۹)
فروش سهام خزانه	-	۳۴,۳۹۷	-	-	-	۳۴,۳۹۷
تخصیص به اندوخته قانونی	-	-	۲۵۲,۶۵۰	(۲۵۲,۶۵۰)	-	-
مانده در ۱۴۰۲/۱۲/۲۹	۵,۰۵۳,۰۰۰	۷,۴۴۸	۵۰۵,۳۰۰	۲۶,۹۶۳,۳۹۰	(۱۱۴,۴۱۷)	۳۲,۴۱۴,۷۲۱
سود خالص دوره ۶ ماهه منتهی به ۱۴۰۳/۰۶/۳۱ حسابرسی نشده	-	-	-	۱۰,۱۱۵,۷۹۷	-	۱۰,۱۱۵,۷۹۷
سود سهام مصوب	-	-	-	(۱۸,۰۳۹,۲۱۰)	-	(۱۸,۰۳۹,۲۱۰)
مانده ۱۴۰۳/۰۶/۳۱	۵,۰۵۳,۰۰۰	۷,۴۴۸	۵۰۵,۳۰۰	۱۹,۰۳۹,۹۷۷	(۱۱۴,۴۱۷)	۲۴,۴۹۹,۳۰۸

شرکت گروه صنعتی بارز (سهامی عام)
گزارش توجیهی هیئت مدیره به مجمع عمومی فوق العاده صاحبان سهام

صورت جریان های نقدی شرکت - سه سال اخیر

شش ماهه منتهی به ۱۴۰۳/۰۶/۳۱ حسابرسی نشده	۱۴۰۲	۱۴۰۱	۱۴۰۰	۱۳۹۹	ارقام به میلیون ریال
۴,۰۵۸,۳۷۱	۱۰,۱۵۵,۰۷۶	۷,۸۳۴,۸۲۹	۵,۲۶۰,۰۰۷	(۱,۰۷۵,۰۳۹)	نقد حاصل از عملیات
(۱,۲۲۸,۰۰۰)	(۸۷۵,۹۲۷)	(۷,۰۰۴)	(۹۰۳,۸۵۱)	(۳۳۸,۴۶۰)	پرداخت های نقدی بابت مالیات بر درآمد
۲,۸۳۰,۳۷۱	۹,۲۷۹,۱۴۹	۷,۸۲۷,۸۲۵	۴,۳۵۶,۱۵۶	(۱,۴۱۳,۴۹۹)	جریان خالص ورود نقد حاصل از فعالیت های عملیاتی
جریان های نقدی حاصل از فعالیت های سرمایه گذاری					
(۵,۹۷۰,۵۰۴)	(۵,۰۱۳,۸۷۰)	(۱,۶۰۷,۷۶۷)	(۱,۷۲۷,۸۳۹)	(۲,۰۰۲,۲۳۶)	پرداخت های نقدی حاصل از خرید دارایی های مشهود
-	(۷۷,۸۵۳)				پرداخت های نقدی حاصل از خرید دارایی های نامشهود
-	۷۶,۲۷۸	۶۷,۲۰۴	-	-	دریافت های نقدی حاصل از فروش دارایی ثابت مشهود
-		-	(۱۴)	-	پرداخت های نقدی برای خرید سایر دارایی ها
-	۷۱,۱۵۶	(۱۳,۳۰۰)	(۲۳,۷۸۲)	(۲۶,۴۶۴)	پرداخت های نقدی برای تحصیل سرمایه گذاری های بلند مدت
-	-	۲۲۹,۸۵۵	۵۶,۱۴۰	۵۱۰,۳۹۹	دریافت های نقدی حاصل سود سهام
۱۱,۱۴۲	۵۴,۹۵۷	۱۳,۱۰۱	۹,۱۶۷	۶,۵۹۱	خالص دریافت های نقدی حاصل از سود سایر سرمایه گذاری ها
(۵,۹۵۹,۳۶۲)	(۴,۸۸۹,۳۳۲)	(۱,۳۱۰,۹۰۷)	(۱,۶۸۶,۳۲۸)	(۱,۵۱۱,۷۱۰)	جریان خالص (خروج) نقد حاصل از فعالیت های سرمایه گذاری
(۳,۱۲۸,۹۹۱)	۴,۳۸۹,۱۱۷	۶,۵۱۶,۹۱۸	۲,۶۶۹,۸۲۸	(۲,۹۲۵,۲۰۹)	جریان خالص ورود نقد قبل از فعالیت های تامین مالی
جریان های نقدی حاصل از فعالیت های تامین مالی					
۲۶,۸۰۸,۷۴۷	۲۸,۳۴۷,۴۷۶	۲۴,۹۲۹,۱۱۹	۱۱,۳۵۱,۷۸۷	۷,۲۳۳,۶۵۱	دریافت های نقدی حاصل از تسهیلات
(۲۱,۹۰۵,۰۴۸)	(۲۷,۹۶۰,۳۸۲)	(۱۸,۷۶۰,۹۶۹)	(۱۱,۰۱۴,۰۵۷)	(۲,۳۰۲,۰۹۹)	پرداخت های نقدی بابت اصل تسهیلات
(۲,۴۴۹,۷۹۶)	(۲,۸۹۶,۷۰۷)	(۲,۴۳۹,۳۳۵)	(۱,۰۲۹,۵۹۲)	(۵۸۰,۰۹۷)	پرداخت های نقدی بابت سود تسهیلات
(۱۰,۳۵۳)	(۳,۴۳۶,۹۵۱)	(۵,۴۳۶,۲۶۴)	(۱,۹۸۵,۸۰۱)	(۱,۲۰۱,۷۷۰)	پرداخت های نقدی بابت سود سهام
۲,۴۴۳,۵۵۰	(۵,۹۴۶,۵۶۴)	(۱,۷۰۷,۴۴۹)	(۲,۷۱۱,۸۷۷)	۳,۱۴۹,۶۸۵	جریان خالص (خروج) نقد حاصل از فعالیت های تامین مالی
(۶۸۵,۴۴۱)	(۱,۵۵۶,۷۴۷)	۴,۸۰۹,۴۶۹	(۴۲,۰۴۹)	۲۲۴,۴۷۶	خالص افزایش (کاهش) در موجودی نقد
۴,۲۵۲,۵۸۸	۵,۸۴۹,۱۷۴	۱,۰۱۹,۷۲۷	۱,۰۷۸,۵۹۹	۸۳۴,۸۲۲	مانده موجودی نقد در ابتدای سال
-	(۳۹,۸۳۸)	۱۹,۹۸۰	(۱۶,۸۲۳)	۱۹,۳۰۱	تاثیر تغییرات نرخ ارز
۳,۵۶۷,۱۴۷	۴,۲۵۲,۵۸۹	۵,۸۴۹,۱۷۴	۱,۰۱۹,۷۲۷	۱,۰۷۸,۵۹۹	مانده موجودی نقد در پایان سال

شرکت گروه صنعتی بارز (سهامی عام)
گزارش توجیهی هیئت مدیره به مجمع عمومی فوق العاده صاحبان سهام

۱۰. نتایج حاصل از آخرین افزایش سرمایه

آخرین افزایش سرمایه شرکت گروه صنعتی بارز بر اساس تصمیمات مجمع عمومی فوق العاده مورخ ۱۴۰۲/۱۲/۱۳ و از مبلغ ۲,۵۲۶,۵۰۰ میلیون ریال به مبلغ ۵,۰۵۳,۰۰۰ میلیون ریال (سود انباشته) و معادل با ۱۰۰٪ بوده است که در تاریخ ۱۴۰۳/۱۲/۲۷ در مرجع ثبت شرکتها به ثبت رسیده است.

مبلغ برآورد	شرح	
۲,۵۲۶,۵۰۰	منابع	افزایش سرمایه از سود انباشته
۲,۵۲۶,۵۰۰	جمع منابع	
۲,۵۲۶,۵۰۰	مصارف	انجام طرح توسعه و افزایش ظرفیت تولید
۲,۵۲۶,۵۰۰	جمع مصارف	

۱۱. نحوه تامین منابع افزایش سرمایه

با توجه به برنامه ارائه شده شرکت، گروه صنعتی بارز (سهامی عام) در نظر دارد سرمایه خود را از ۵,۰۵۳,۰۰۰ میلیون ریال به مبلغ ۱۹,۶۹۳,۰۰۰ میلیون ریال (افزایش ۲۹۰ درصدی)، از محل سود انباشته به شرح ذیل افزایش دهد:

- افزایش سرمایه ۸,۹۰۰,۰۰۰ از محل سود انباشته؛
- افزایش سرمایه ۵,۷۴۰,۰۰۰ از محل مطالبات حال شده و آورده نقدی سهامداران؛

۱۲. تشریح جزئیات طرح

شرکت گروه صنعتی بارز در نظر دارد به منظور رونق تولید و ایجاد اشتغال و تامین بخشی از نیازهای لاستیک کشور با استفاده از ظرفیت‌های موجود در کارخانه که موجب سودآوری و تامین منافع آتی سهامداران خواهد شد ظرفیت اسمی لاستیک رادیال را به میزان ۲۶,۰۰۰ تن در سال افزایش دهد. لذا جهت تکمیل طرح اقدام به افزایش سرمایه موضوع این گزارش می‌نماید. همچنین مشارکت در افزایش سرمایه در جریان شرکت‌های فرعی و سرمایه پذیر شرکت نیز از دلایل افزایش سرمایه گزارش حاضر می‌باشد.

مبلغ	اقدام	شرح
۴,۲۴۰,۰۰۰	طرح توسعه کارخانه کرمان	مصارف
۵,۰۰۰,۰۰۰	اصلاح ساختار مالی شرکت فرعی بارز کردستان	
۴,۸۰۰,۰۰۰	طرح توسعه شرکت فرعی بارز کردستان	
۶۰۰,۰۰۰	طرح توسعه شرکت فرعی بارز سیرجان	
۱۴,۶۴۰,۰۰۰	جمع	
۸,۹۰۰,۰۰۰	افزایش سرمایه از محل سود انباشته	منابع
۵,۷۴۰,۰۰۰	افزایش سرمایه از محل مطالبات حال شده و آورده نقدی سهامداران	
۱۴,۶۴۰,۰۰۰	جمع	

شرکت گروه صنعتی بارز (سهامی عام)
گزارش توجیهی هیئت مدیره به مجمع عمومی فوق العاده صاحبان سهام

هدف شرکت گروه صنعتی بارز از افزایش سرمایه موضوع این گزارش به شرح ذیل می‌باشد:

- اصلاح ساختار مالی شرکت فرعی بارز کردستان؛
- طرح توسعه شرکت فرعی بارز کردستان؛
- طرح توسعه شرکت فرعی بارز سیرجان
- طرح توسعه کارخانه کرمان؛

شرکت فرعی لاستیک بازر کردستان :

شرکت لاستیک بارز کردستان در تاریخ ۱۳۸۸/۱۱/۱۲ به صورت شرکت سهامی خاص تاسیس شده و طی شماره ۳۶۶۷۱۲ مورخ ۱۳۸۸/۱۱/۱۲ در اداره ثبت شرکتها و مالکیت صنعتی تهران و به شناسه ملی ۱۰۳۲۰۱۶۸۹۳۲ به ثبت رسید و پس از آن در تاریخ ۱۳۹۶/۱۲/۱۴ پروانه بهره برداری را از سازمان صنعت، معدن و تجارت استان کردستان دریافت نموده است. در حال حاضر شرکت لاستیک بارز کردستان جزو واحدهای تجاری فرعی گروه صنعتی بارز است و واحد تجاری نهایی گروه شرکت سرمایه گذاری تامین اجتماعی میباشد. نشانی مرکز اصلی شرکت تهران، خیابان سهروردی شمالی، خیابان هویزه شرقی، پلاک ۵۲ و محل کارخانه در شهر سنندج، شهرک صنعتی دهگلان واقع است.

موضوع فعالیت شرکت طبق ماده ۲ اساسنامه احداث و ایجاد کارخانجات جهت تولید انواع لاستیک رویی و تویی و وسایل نقلیه و قطعات لاستیکی و بهره برداری از آنها و ساخت و تعمیر و فروش و پخش و صادر و وارد کردن انواع تایر، تیوپ و فلپ لاستیک رویی و تویی و نوار انواع وسایل نقلیه و ماشین آلات کشاورزی صنعتی و راهسازی و تسمه های نقاله و قطعات لاستیکی و فرآوردهای جنبی و میانی و ضایعات کارخانه و مواد و متفرعات لازم جهت ساخت و تولید آنها، و خرید و فروش هر گونه ماده اولیه و ماشین آلات و لوازم و تجهیزات مربوط به آن در ایران و یا در خارج از کشور و اقدام به هرگونه عملیات بازرگانی که به طور مستقیم و یا غیر مستقیم با موارد فوق الذکر ارتباط داشته باشد، خرید فروش و انتقال دانش فنی مربوط به صنعت لاستیک سازی و قطعات لاستیکی همچنین ارائه خدمات تخصصی و مشاورتی به اشخاص ثالث اعم از حقیقی و حقوقی در قبال دریافت حق الزحمه انجام کلیه عملیات بازرگانی تجاری و مالی و پیمانکاری مجاز که بطور مستقیم یا غیر مستقیم با موضوع شرکت ارتباط داشته باشد مشارکت و سرمایه گذاری در سایر شرکتهای اعم از تولیدی و بازرگانی از طریق تاسیس یا تعهد خرید سهام شرکتهای جدید و یا خرید و یا تعهد سهام شرکتهای، موجود ارائه خدمات تخصصی و آزمایشگاهی و کالیبراسیون و مشاورتی به اشخاص ثالث اعم از حقیقی و حقوقی در قبال حق الزحمه فعالیت اصلی شرکت طی سال مورد اخیر تولید انواع تایرهای رادیال سیمی سواری بوده است. پروانه بهره برداری در تاریخ ۱۳۹۶/۱۲/۱۴ دریافت شده است.

اهداف طرح افزایش سرمایه شرکت لاستیک بارز کردستان

اصلاح ساختار مالی جهت بازپرداخت بدهی ارزی به صندوق توسعه ملی و بانک عامل صنعت و معدن.

مبلغ برآورد (ارقام به میلیون ریال)	شرح	
۴,۷۲۰,۰۰۰	از محل مطالبات حال شده سهامداران	منابع
۲۸۰,۰۰۰	از محل سود انباشته	
۵,۰۰۰,۰۰۰	جمع منابع	
۵,۰۰۰,۰۰۰	اصلاح ساختار مالی	مصارف
۵,۰۰۰,۰۰۰	جمع مصارف	

شرکت گروه صنعتی بارز (سهامی عام)
گزارش توجیهی هیئت مدیره به مجمع عمومی فوق العاده صاحبان سهام

هم چنین شرکت لاستیک بارز کردستان موافقت افزایش سرمایه جهت طرح توسعه ۱۴,۰۰۰ تنی خود را از شرکت سرمایه گذاری تامین اجتماعی اخذ کرده است. که بنا بر این مصوبه ۳۰٪ مخارج طرح از محل آورده نقدی سهامدار (شرکت گروه صنعتی بارز) تامین خواهد شد
گروه صنعتی بارز به این منظور معادل مبلغ ۴,۸۰۰,۰۰۰ میلیون ریال در افزایش سرمایه شرکت بارز کردستان مشارکت می نماید. لازم به ذکر است ۹۹.۹۹٪ سهام شرکت لاستیک بارز کردستان، متعلق به شرکت گروه صنعتی بارز می باشد.

شرکت لاستیک بارز سیرجان

تاریخچه فعالیت شرکت صنایع لاستیک سیرجان ابتدا با نام شرکت صنایع لاستیک سمنگان در تاریخ ۱۳۶۶/۱۱/۲۶ (بصورت شرکت سهامی خاص تأسیس و طی شماره ۱۳۰۴ مورخ ۱۳۶۶/۱۱/۲۶ در اداره ثبت شرکتها و مالکیت صنعتی کرمان به ثبت رسیده است و حسب مصوبه مجمع عمومی فوق العاده صاحبان سهام مورخ ۱۳۶۷/۰۳/۰۲ و آگهی ثبت مندرج در روزنامه رسمی کشور مورخ ۱۳۶۷/۰۷/۲۶ نام شرکت از صنایع لاستیک سمنگان به شرکت مجتمع صنایع لاستیک سیرجان (سهامی خاص تغییر داده شد و براساس صورتجلسه مجمع عمومی فوق العاده صاحبان سهام مورخ ۱۴۰۲/۰۶/۰۵ و آگهی روزنامه رسمی کشور به تاریخ ۱۴۰۲/۰۸/۰۶ نام آن به شرکت مجتمع صنایع لاستیک بارز سیرجان (سهامی خاص) و شماره ثبت آن به ۶۰۳۴ تغییر یافت و شرکت با شناسه ملی ۱۰۶۳۰۰۸۶۳۴۴ در حال حاضر جزء واحدهای تجاری فرعی گروه صنعتی بارز (سهامی عام) است در ضمن واحد نهایی شرکت سرمایه گذاری نفت گاز و پتروشیمی تامین تایپکو (میباشد دفتر مرکزی شرکت در استان کرمان شهرستان سیرجان شهرک صنعتی شماره ۱ خیابان اشتغال خیابان توانا و با کد پستی ۷۸۱۶۷۹۶۵۱۷ واقع شده است.

۲-۱- فعالیت اصلی شرکت

طبق ماده ۲ اساسنامه عبارتست از:

الف) ایجاد کارخانجات صنایع مرتبط با صنعت لاستیک اشتغال به امور تجارت فروش و پخش فرآوردههای موضوع شرکت در ایران و یا کشورهای خارج بانضمام واردات و صادرات و اقدام به هر گونه عملیات بازرگانی که بطور مستقیم یا غیر مستقیم با موضوع شرکت ارتباط داشته باشد. همچنین ارائه سرویسهای لازم خدمات به اشخاص دیگر در قبال دریافت حق الزحمه

ب) خریداری و یا از طریق دیگر بدست آوردن هر گونه اختراع و علائم تجاری پروانهها، امتیازات و امثالهم که موجب آنها حق انحصاری و یا حق محدود برای استفاده از هر گونه اختراعی که برای مقاصد شرکت مفید بنظر برسد و یا اینکه تحصیل آنها بطور مستقیم و یا غیر مستقیم متضمن منافی برای شرکت شود.

ج) مشارکت و مدیریت در سایر شرکتها و مؤسسات حقوقی و مالی اعم از تجاری و تولیدی و غیره (د) اقدام به هر گونه عمل و یا شغل دیگری که بتوان از لحاظ ارتباط با امور فوق الاشعار و یا اضافه بر آنها بنحو شایسته ای انجام داده و یا اینکه شرکت اقدام به آن عمل را از لحاظ ارتباط با فعالیت خود مقتضی بداند. ه) فعالیت اصلی شرکت تولید و فروش سیم طوفه بیدوایر و لاستیک روکشی میباشد که واحد روکش از اول سال ۱۳۷۳ و واحد طوفه از تاریخ ۱۳۶۷/۱۱/۲۲ شروع به بهره برداری نموده است پروانه بهره برداری واحد روکش طی شماره ۱۳۳۲۱/۵ در تاریخ ۱۳۷۴/۱۱/۱۴ با ظرفیت اسمی ۱۴۴ هزار حلقه در سال توسط اداره کل صنایع استان کرمان صادر گردیده است. (و) پروانه بهره برداری به شماره ۱۶۰۷۶/۵ در تاریخ ۱۵/۴/۸۹ با ظرفیت ۴۰۰۰ تن سیم طوفه لاستیک و سیم فنری فلزی به میزان ۲۰۰۰ تن در سال توسط اداره کل صنایع استان کرمان صادر گردیده است.

شرکت گروه صنعتی بارز (سهامی عام)

گزارش توجیهی هیئت مدیره به مجمع عمومی فوق العاده صاحبان سهام

ز) با توجه به گرایش استفاده از تایر روکش سرد طرح توسعه واحد روکش لاستیک موسوم به روکش سرد با ظرفیت سالانه ۵۰۰ تن صورت گرفته و از اوایل آذر ماه ۱۳۹۱ به بهره برداری رسیده است.

ی) در ضمن در سال جاری عمده فعالیت شرکت تولید و فروش روکش سرد و گرم می باشد.

لازم به ذکر است ۹۹.۹۷٪ سهام شرکت لاستیک بارز سیرجان متعلق به شرکت گروه صنعتی بارز می باشد.

اهداف شرکت لاستیک بارز سیرجان از افزایش سرمایه

شرکت لاستیک بارز سیرجان موافقت افزایش سرمایه جهت احداث واحد بازیافت تایر و تولید ریکلیم را از شرکت سرمایه گذاری تامین اجتماعی اخذ نموده است و مبلغ ۶۰۰,۰۰۰ میلیون ریال مربوط به پروژه از محل مطالبات حال شده سهامداران (گروه صنعتی بارز) تامین خواهد شد

مبلغ برآورد (ارقام به میلیون ریال)	شرح	
۶۰۰,۰۰۰	از محل مطالبات حال شده سهامداران	منابع
۶۰۰,۰۰۰	جمع منابع	
۶۰۰,۰۰۰	احداث واحد بازیافت لاستیک	مصارف
۶۰۰,۰۰۰	جمع مصارف	

در خصوص طرح توسعه کارخانه کرمان مفروضات عملیاتی به شرح ذیل می باشد.

شرح	مخارج انباشته	برآورد مخارج تکمیل	جمع کل
ساختمان تولیدی و اداری	۳۶۶,۰۰۰	۸۴۰,۰۰۰	۱,۲۰۶,۰۰۰
ماشین آلات و اداری	۳,۴۵۹,۰۰۰	۱۲,۳۶۹,۲۰۰	۱۵,۸۲۸,۲۰۰
تاسیسات	۹۰,۰۰۰	۲,۰۷۰,۰۰۰	۲,۱۶۰,۰۰۰
جمع دارایی ثابت	۳,۹۱۵,۰۰۰	۱۵,۲۷۹,۲۰۰	۱۹,۱۹۴,۲۰۰

مخارج انباشته طرح تا تاریخ ۱۴۰۲/۱۲/۲۹ به شرح جدول فوق می باشد در مدل مالی مخارج تکمیل در سال های ۱۴۰۳ و ۱۴۰۴ شناسایی شده اند.

زمان، ظرفیت و نحوه بهره برداری

زمان و چگونگی طرح بهره برداری از طرح و اثر آن بر برنامه تولید شرکت به شرح ذیل می باشد:

ظرفیت معمولی												
۱۴۰۸		۱۴۰۷		۱۴۰۶		۱۴۰۵		۱۴۰۴		۱۴۰۳		ارقام به تن
انجام	عدم	انجام	عدم	انجام	عدم	انجام	عدم	انجام	عدم	انجام	عدم	سناریو
۳۱,۳۳۲	۳۱,۳۳۲	۳۱,۳۳۲	۳۱,۳۳۲	۳۱,۳۳۲	۳۱,۳۳۲	۳۱,۳۳۲	۳۱,۳۳۲	۳۰,۷۳۲	۳۰,۷۳۲	۲۸,۳۳۲	۲۸,۳۳۲	تایر بایاس
۷۶,۲۱۴	۷۶,۲۱۴	۷۶,۲۱۴	۷۶,۲۱۴	۷۶,۲۱۴	۷۶,۲۱۴	۷۶,۲۱۴	۷۶,۲۱۴	۷۱,۶۱۴	۷۱,۶۱۴	۵۳,۲۱۴	۵۳,۲۱۴	تایر رادیال
۴,۱۹۰	۴,۱۹۰	۴,۱۹۰	۴,۱۹۰	۴,۱۹۰	۴,۱۹۰	۴,۱۹۰	۴,۱۹۰	۴,۱۹۰	۴,۱۹۰	۴,۱۹۰	۴,۱۹۰	گروه تایر و نوار

با توجه به اعلام شرکت، طرح ۲۶ هزار تنی افزایش ظرفیت لاستیک شرکت در فروردین ۱۴۰۵ به بهره برداری می رسد. در پیش بینی ها فرض شده که در سال ۱۴۰۵، ۲۶,۰۰۰ تن به ظرفیت شرکت تولید شرکت اضافه شده است.

مفروضات کلی پیش بینی

در پیش بینی اطلاعات مالی آتی شرکت گروه صنعتی بارز (سهامی عام) مفروضات زیر به کار رفته است.

۱. نرخ فروش محصولات داخلی متناسب با تورم پیش بینی شده در سال های آتی رشد یافته است. نرخ تورم بر اساس پیش بینی صندوق بین المللی پول IMF و تورم ماهانه محقق شده گزارش شده در درگاه ملی آمار پیش بینی شده است.
۲. نرخ فروش محصولات صادراتی با نرخ رشد دلار پیش بینی شده در سال های آتی رشد یافته افزایش نرخ دلار بر اساس مدل Purchasing Power Parity طبق رابطه زیر محاسبه شده است.

$$\text{رشد نرخ دلار به ریال} = \frac{(\text{نرخ تورم ایران} + 1)}{(\text{نرخ تورم آمریکا} + 1)} - 1$$

۱۴۰۸	۱۴۰۷	۱۴۰۶	۱۴۰۵	۱۴۰۴	۱۴۰۳	
۲۵%	۲۵%	۲۵%	۲۷%	۳۱%	۳۴%	تورم
۲۲%	۲۲%	۲۳%	۲۶%	۳۰%	۲۱%	رشد نرخ دلار

شرکت گروه صنعتی بارز (سهامی عام)

گزارش توجیهی هیئت مدیره به مجمع عمومی فوق العاده صاحبان سهام

۳. مقدار تولید هر یک از محصولات معادل میانگین تاریخی آن‌ها در نظر گرفته شده است و مقدار افزایش یافته به ظرفیت معمولی در تولید هر یک از محصولات به عدد پیش بینی شده از میانگین تاریخی محصولات اضافه شده است.

۴. بهای تمام شده مواد اولیه در سال‌های پیش بینی متناسب با میانگین تاریخی نسبت بهای تمام شده مواد اولیه به درآمد عملیاتی محاسبه شده است.

۵. هزینه استهلاک دارایی ثابت با در نظر گرفتن جدول استهلاک دارایی مطابق با ماده ۱۴۹ قانون مالیات‌های مستقیم محاسبه شده است و طبق یادداشت ۱۳ صورت‌های مالی حسابرسی شده منتهی به ۱۴۰۲/۱۲/۲۹ در خصوص زمان بهره برداری دارایی‌های در جریان تکمیل، تا پایان سال ۱۴۰۳ به اقلام مورد نظرشان در جدول دارایی‌های ثابت منتقل شده‌اند. در هر دو سناریو مخارج لازم جهت بهره برداری از طرح توسعه در سال ۱۴۰۳ انجام شده است. دارایی‌های ثابت شرکت نیز مطابق با روند تاریخی و نرخ استهلاک اعلامی در دوره پیش‌بینی مستهلک و در صورت نیاز افزایش یافته‌اند.

۶. شرکت همچون روال سال‌های گذشته جهت تامین سرمایه در گردش خود نیازمند اخذ تسهیلات می‌باشد، نرخ تسهیلات با توجه به شرایط کلان اقتصادی و شرایط شرکت ۳۳٪ در نظر گرفته شده است. با توجه به نیاز شرکت به نقدینگی برای سال ۱۴۰۳ در هر دو سناریو شرکت معادل ۴۰٪ سرمایه در گردش آن سال و برای سال ۱۴۰۴ با توجه به مخارج تکمیل طرح در سال ۱۴۰۴ در هر دو حالت انجام و عدم انجام افزایش سرمایه شرکت نیازمند اخذ تسهیلات معادل با ۶۰٪ سرمایه در گردش و برای سال‌های ۱۴۰۵، ۱۴۰۶، ۱۴۰۷ و ۱۴۰۸ به ترتیب معادل ۵۰٪، ۴۰٪، ۳۰٪ و ۲۰٪ سرمایه در گردش خود نیازمند اخذ تسهیلات می‌باشد.

۷. در سناریوی عدم انجام افزایش سرمایه در سال اول شرکت مبلغی معادل با ۵,۷۴۰,۰۰۰ میلیون ریال جهت تقسیم سود پرداختنی مصوب به سهامدار نیز نیازمند اخذ وام می‌شود که نرخ این تسهیلات نیز معادل ۳۳٪ در نظر گرفته شده است. با توجه به اینکه شرکت توان بازپرداخت این مبلغ وام را ندارد این وام هر سال مجدداً تمدید خواهد شد، همچنین با توجه به متورم شدن حساب سود انباشته شرکت ملزم به تقسیم سود بین سهامداران به مبلغ ۸,۹۰۰,۰۰۰ میلیون ریال در سال ۱۴۰۴ خواهد بود که با توجه به عدم وجود نقدینگی کافی شرکت در سال ۱۴۰۴ نیازمند اخذ وامی به مبلغ ۸,۹۰۰,۰۰۰ میلیون ریال با نرخ ۳۳٪ خواهد بود. با توجه به عدم توان بازپرداخت این وام نیز، مجموع رقم وام دریافتی شرکت در سال ۱۴۰۴ معادل ۱۴,۶۴۰,۰۰۰ میلیون ریال خواهد بود که تا پایان دوره پیش بینی هر سال تمدید خواهد شد. جدول زیر جزییات تسهیلات دریافتی هر سال شرکت را با توجه به توضیحات فوق نشان می‌دهد.

سناریو	۱۴۰۳		۱۴۰۴		۱۴۰۵		۱۴۰۶		۱۴۰۷		۱۴۰۸	
	انجام	عدم	انجام	عدم	انجام	عدم	انجام	عدم	انجام	عدم	انجام	عدم
دریافت تسهیلات	۲۱,۷۰۰,۲۹۳	۱۵,۹۶۰,۲۹۳	۴۸,۷۸۱,۹۹۱	۳۴,۱۴۱,۹۹۱	۶۱,۱۶۵,۹۸۰	۴۶,۵۲۵,۹۸۰	۶۱,۰۳۹,۹۵۲	۴۶,۳۹۹,۹۵۲	۵۸,۱۱۸,۲۳۸	۴۳,۴۷۸,۲۳۸	۵۰,۸۶۳,۱۹۶	۳۶,۲۲۳,۱۹۶
بازپرداخت اصل	(۲۱,۷۰۰,۲۹۳)	(۱۵,۹۶۰,۲۹۳)	(۴۸,۷۸۱,۹۹۱)	(۳۴,۱۴۱,۹۹۱)	(۶۱,۱۶۵,۹۸۰)	(۴۶,۵۲۵,۹۸۰)	(۶۱,۰۳۹,۹۵۲)	(۴۶,۳۹۹,۹۵۲)	(۵۸,۱۱۸,۲۳۸)	(۴۳,۴۷۸,۲۳۸)	(۵۰,۸۶۳,۱۹۶)	(۳۶,۲۲۳,۱۹۶)
بازپرداخت بهره	(۵,۹۶۴,۹۸۵)	(۵,۰۱۷,۸۸۵)	(۱۱,۲۲۹,۵۷۷)	(۸,۲۶۶,۸۷۷)	(۱۸,۱۴۱,۴۱۵)	(۱۳,۳۱۰,۲۱۵)	(۲۰,۱۶۳,۹۷۹)	(۱۵,۳۳۲,۷۷۹)	(۱۷,۹۸۱,۹۳۷)	(۱۴,۸۲۹,۹۰۱)	(۱۷,۹۸۱,۹۳۷)	(۱۳,۱۰۰,۷۳۷)
مانده پایان دوره	-	-	-	-	-	-	-	-	-	-	-	-

شرکت گروه صنعتی بارز (سهامی عام)
گزارش توجیهی هیئت مدیره به مجمع عمومی فوق العاده صاحبان سهام

۸. تقسیم سود سال ۱۴۰۲ مطابق با مصوبه مجمع عمومی عادی سالیانه مورخ ۱۴۰۳/۰۴/۱۰ معادل با ۱۸,۰۳۹,۲۱۰ میلیون ریال بوده است که معادل ۶۶٪ سود خالص سال ۱۴۰۲ می باشد. در سناریوی عدم افزایش سرمایه فرض شده که این مبلغ در سال ۱۴۰۳ تقسیم می گردد. در حالت انجام افزایش سرمایه فرض شده است که معادل ۵,۷۴۰,۰۰۰ میلیون ریال افزایش سرمایه از محل مطالبات حال شده (حساب سود سهام پرداختنی) انجام می شود که به همین دلیل معادل این مبلغ از سود سهام پرداختنی سناریو انجام افزایش سرمایه کسر شده است.
۹. در هر یک از سناریوهای عدم انجام افزایش سرمایه و انجام آن با توجه درصد تقسیم سود، برابر با درصد تقسیم سود سال ۱۴۰۲ معادل ۶۶٪ در نظر گرفته شده است.
- فرض شده است سود سال سایر سال های پیش بینی طبق مفاد ماده ۲۴۰ قانون تجارت پرداخت گردد.
۱۰. سرمایه گذاری بلندمدت و کوتاه مدت و ذخایر به صورت ثابت به ماخذ سال مالی منتهی به ۱۴۰۲/۱۲/۲۹ پیش بینی شده است.
۱۱. ذخیره پایان خدمت کارکنان معادل مانده سال قبل به علاوه هزینه ذخیره مزایای پایان خدمت کارکنان برای هر سال پیش بینی شده است.
۱۲. با توجه به مشارکت شرکت گروه صنعتی بارز، در افزایش سرمایه شرکت های فرعی لاستیک بارز کردستان و لاستیک بارز سیرجان، و با توجه به اینکه افزایش سرمایه شرکت لاستیک بارز سیرجان مبلغ اندکی معادل با ۶۰,۰۰۰ میلیون ریال می باشد که فاقد تاثیر قابل ملاحظه ای بر درآمدهای غیر عملیاتی شرکت گروه صنعتی بارز می باشد، از اثر آن بر پیش بینی درآمدهای غیر عملیاتی شرکت در سال های آینده صرف نظر شده است. سود تقسیمی شرکت لاستیک بارز کردستان در حالت عدم انجام مشارکت شرکت گروه صنعتی بارز در افزایش سرمایه لاستیک بارز کردستان، برای سال های آتی معادل ۱۰ درصد سود خالص لاستیک بارز کردستان در نظر گرفته شده است و این نسبت در حالت مشارکت گروه صنعتی بارز در افزایش سرمایه لاستیک بارز کردستان با توجه به اصلاح ساختار مالی ایجاد شده معادل با ۱۵٪ سود خالص سالانه آن شرکت در نظر گرفته شده است. درصد سود تقسیمی مطابق با مفروضات گزارش توجیهی افزایش سرمایه شرکت لاستیک بارز کردستان در نظر گرفته شده است.

۱۳. اطلاعات مالی آتی شرکت

ظرفیت تولید آتی شرکت در سال های مورد پیش بینی

ظرفیت معمولی												ارقام به تن
۱۴۰۸		۱۴۰۷		۱۴۰۶		۱۴۰۵		۱۴۰۴		۱۴۰۳		
انجام	عدم	انجام	عدم	انجام	عدم	انجام	عدم	انجام	عدم	انجام	عدم	سناریو
۳۱,۳۳۲	۳۱,۳۳۲	۳۱,۳۳۲	۳۱,۳۳۲	۳۱,۳۳۲	۳۱,۳۳۲	۳۱,۳۳۲	۳۱,۳۳۲	۲۸,۳۳۲	۲۸,۳۳۲	۲۸,۳۳۲	۲۸,۳۳۲	تایر بایاس
۷۶,۲۱۴	۷۶,۲۱۴	۷۶,۲۱۴	۷۶,۲۱۴	۷۶,۲۱۴	۷۶,۲۱۴	۷۶,۲۱۴	۷۶,۲۱۴	۵۳,۲۱۴	۵۳,۲۱۴	۵۳,۲۱۴	۵۳,۲۱۴	تایر رادیال
۴,۱۹۰	۴,۱۹۰	۴,۱۹۰	۴,۱۹۰	۴,۱۹۰	۴,۱۹۰	۴,۱۹۰	۴,۱۹۰	۴,۱۹۰	۴,۱۹۰	۴,۱۹۰	۴,۱۹۰	گروه تایر و نوار

شرکت گروه صنعتی بارز (سهامی عام)
گزارش توجیهی هیئت مدیره به مجمع عمومی فوق العاده صاحبان سهام

پیش بینی مقدار مقدار فروش شرکت

۱۴۰۸		۱۴۰۷		۱۴۰۶		۱۴۰۵		۱۴۰۴		۱۴۰۳		مقدار فروش
انجام	عدم	انجام	عدم	انجام	عدم	انجام	عدم	انجام	عدم	انجام	عدم	سناریو
داخلی												
۳۰,۰۲۸	۳۰,۰۲۸	۳۰,۰۲۸	۳۰,۰۲۸	۳۰,۰۲۸	۳۰,۰۲۸	۳۰,۰۲۸	۳۰,۰۲۸	۲۷,۱۵۳	۲۷,۱۵۳	۲۷,۱۵۳	۲۷,۱۵۳	گروه تایرهای بایاس
۷۸,۰۵۷	۷۸,۰۵۷	۷۸,۰۵۷	۷۸,۰۵۷	۷۸,۰۵۷	۷۸,۰۵۷	۷۸,۰۵۷	۷۸,۰۵۷	۵۴,۵۰۱	۵۴,۵۰۱	۵۴,۵۰۱	۵۴,۵۰۱	گروه تایرهای رادیال
۴,۲۵۵	۴,۲۵۵	۴,۲۵۵	۴,۲۵۵	۴,۲۵۵	۴,۲۵۵	۴,۲۵۵	۴,۲۵۵	۴,۲۵۵	۴,۲۵۵	۴,۲۵۵	۴,۲۵۵	گروه تیوپ و نوار
صادراتی												
۱۹۹	۱۹۹	۱۹۹	۱۹۹	۱۹۹	۱۹۹	۱۹۹	۱۹۹	۱۹۹	۱۹۹	۱۹۹	۱۹۹	گروه تایرهای بایاس
۱۰۳	۱۰۳	۱۰۳	۱۰۳	۱۰۳	۱۰۳	۱۰۳	۱۰۳	۱۰۳	۱۰۳	۱۰۳	۱۰۳	گروه تایرهای رادیال

• مقدار فروش از میانگین نسبت تاریخی مقدار فروش به ظرفیت معمولی شرکت پیش بینی شده است.

نرخ فروش محصولات شرکت

نرخ فروش						
۱۴۰۸	۱۴۰۷	۱۴۰۶	۱۴۰۵	۱۴۰۴	۱۴۰۳	میلیون ریال / تن
داخلی						
۵,۷۶۷	۴,۶۱۴	۳,۶۹۱	۲,۹۵۳	۲,۳۲۷	۱,۷۷۳	گروه تایرهای بایاس
۴,۸۵۸	۳,۸۱۷	۳,۱۰۹	۲,۴۸۸	۱,۹۶۱	۱,۴۹۴	گروه تایرهای رادیال
۶,۲۷۱	۵,۰۱۷	۴,۰۱۳	۳,۲۱۱	۲,۵۳۱	۱,۹۲۸	گروه تیوپ و نوار
صادراتی						
۳,۷۳۴	۳,۰۵۰	۲,۴۹۱	۲,۰۲۶	۱,۶۱۱	۱,۲۳۹	گروه تایرهای بایاس
۳,۷۹۴	۳,۰۹۹	۲,۵۳۱	۲,۰۵۸	۱,۶۳۷	۱,۲۵۹	گروه تایرهای رادیال

شرکت گروه صنعتی بارز (سهامی عام)
گزارش توجیهی هیئت مدیره به مجمع عمومی فوق العاده صاحبان سهام

- چون در سال گذشته شرکت در گروه محصولات تیوپ و تایر فروش صادراتی نداشته است فرض شده در سالهای آینده هم فروش این گروه محصولات صرفا در داخل انجام می شود.

پیش بینی درآمد عملیاتی شرکت

۱۴۰۵		۱۴۰۴		۱۴۰۳		ارقام به میلیون ریال
انجام	عدم	انجام	عدم	انجام	عدم	
داخلی						
۸۸,۶۶۵,۸۲۶	۸۸,۶۶۵,۸۲۶	۶۳,۱۹۳,۰۹۴	۶۳,۱۹۳,۰۹۴	۴۸,۱۴۷,۱۱۹	۴۸,۱۴۷,۱۱۹	گروه تایرهای بایاس
۱۹۴,۱۶۸,۲۵۶	۱۹۴,۱۶۸,۲۵۶	۱۰۶,۸۵۴,۵۰۴	۱۰۶,۸۵۴,۵۰۴	۸۱,۴۱۲,۹۵۵	۸۱,۴۱۲,۹۵۵	گروه تایرهای رادیال
۱۳,۶۶۰,۶۴۴	۱۳,۶۶۰,۶۴۴	۱۰,۷۶۷,۰۱۰	۱۰,۷۶۷,۰۱۰	۸,۲۰۳,۴۳۶	۸,۲۰۳,۴۳۶	گروه تیوپ و نوار
۲۹۶,۴۹۴,۷۲۷	۲۹۶,۴۹۴,۷۲۷	۱۸۰,۸۱۴,۶۰۸	۱۸۰,۸۱۴,۶۰۸	۱۳۷,۷۶۳,۵۱۱	۱۳۷,۷۶۳,۵۱۱	جمع
صادراتی						
۴۰۳,۰۸۹	۴۰۳,۰۸۹	۳۲۰,۶۲۲	۳۲۰,۶۲۲	۲۴۶,۴۹۴	۲۴۶,۴۹۴	گروه تایرهای بایاس
۲۱۱,۹۸۳	۲۱۱,۹۸۳	۱۶۸,۶۱۴	۱۶۸,۶۱۴	۱۲۹,۶۳۰	۱۲۹,۶۳۰	گروه تایرهای رادیال
.	گروه تیوپ و نوار
۶۱۵,۰۷۲	۶۱۵,۰۷۲	۴۸۹,۲۳۷	۴۸۹,۲۳۷	۳۷۶,۱۲۵	۳۷۶,۱۲۵	جمع
(۲,۱۴۴,۷۶۳)	(۲,۱۴۴,۷۶۳)	(۱,۳۰۸,۷۸۸)	(۱,۳۰۸,۷۸۸)	(۹۹۷,۱۹۶)	(۹۹۷,۱۹۶)	برگشت از فروش و تخفیفات
(۵۸۶,۳۴۶)	(۵۸۶,۳۴۶)	(۳۵۷,۸۰۳)	(۳۵۷,۸۰۳)	(۲۷۲,۶۱۹)	(۲۷۲,۶۱۹)	تخفیفات
۲۹۴,۳۷۸,۶۸۹	۲۹۴,۳۷۸,۶۸۹	۱۷۹,۶۳۷,۲۵۳	۱۷۹,۶۳۷,۲۵۳	۱۳۶,۸۶۹,۸۲۱	۱۳۶,۸۶۹,۸۲۱	فروش خالص

شرکت گروه صنعتی بارز (سهامی عام)
گزارش توجیهی هیئت مدیره به مجمع عمومی فوق العاده صاحبان سهام

۱۴۰۸		۱۴۰۷		۱۴۰۶		ارقام به میلیون ریال
انجام	عدم	انجام	عدم	انجام	عدم	
داخلی						
۱۷۳,۱۷۵,۴۴۲	۱۷۳,۱۷۵,۴۴۲	۱۳۸,۵۴۰,۳۵۴	۱۳۸,۵۴۰,۳۵۴	۱۱۰,۸۳۲,۲۸۳	۱۱۰,۸۳۲,۲۸۳	گروه تایرهای بایاس
۳۷۹,۲۳۴,۸۷۶	۳۷۹,۲۳۴,۸۷۶	۳۰۳,۳۸۷,۹۰۱	۳۰۳,۳۸۷,۹۰۱	۲۴۲,۷۱۰,۳۲۰	۲۴۲,۷۱۰,۳۲۰	گروه تایرهای رادیال
۲۶,۶۸۰,۹۴۵	۲۶,۶۸۰,۹۴۵	۲۱,۳۴۴,۷۵۶	۲۱,۳۴۴,۷۵۶	۱۷,۰۷۵,۸۰۵	۱۷,۰۷۵,۸۰۵	گروه تیوپ و نوار
۵۷۹,۰۹۱,۲۶۳	۵۷۹,۰۹۱,۲۶۳	۴۶۳,۲۷۳,۰۱۰	۴۶۳,۲۷۳,۰۱۰	۳۷۰,۶۱۸,۴۰۸	۳۷۰,۶۱۸,۴۰۸	جمع
صادراتی						
۷۴۲,۹۹۳	۷۴۲,۹۹۳	۶۰۶,۸۷۶	۶۰۶,۸۷۶	۴۹۵,۶۹۷	۴۹۵,۶۹۷	گروه تایرهای بایاس
۳۹۰,۷۳۷	۳۹۰,۷۳۷	۳۱۹,۱۵۴	۳۱۹,۱۵۴	۲۶۰,۶۸۵	۲۶۰,۶۸۵	گروه تایرهای رادیال
.	گروه تیوپ و نوار
۱,۱۳۳,۷۳۰	۱,۱۳۳,۷۳۰	۹۲۶,۰۳۰	۹۲۶,۰۳۰	۷۵۶,۳۸۲	۷۵۶,۳۸۲	جمع
(۴,۱۸۸,۰۰۳)	(۴,۱۸۸,۰۰۳)	(۳,۳۵۰,۹۴۰)	(۳,۳۵۰,۹۴۰)	(۲,۶۸۰,۸۶۴)	(۲,۶۸۰,۸۶۴)	برگشت از فروش و تخفیفات
(۱,۱۴۵,۰۷۴)	(۱,۱۴۵,۰۷۴)	(۹۱۶,۰۹۷)	(۹۱۶,۰۹۷)	(۷۳۲,۹۰۸)	(۷۳۲,۹۰۸)	تخفیفات
۵۷۴,۸۹۱,۴۱۶	۵۷۴,۸۹۱,۴۱۶	۴۵۹,۹۳۲,۰۰۴	۴۵۹,۹۳۲,۰۰۴	۳۶۷,۹۶۱,۰۱۸	۳۶۷,۹۶۱,۰۱۸	فروش خالص

شرکت گروه صنعتی بارز (سهامی عام)
گزارش توجیهی هیئت مدیره به مجمع عمومی فوق العاده صاحبان سهام
پیش بینی بهای تمام شده شرکت

۱۴۰۵		۱۴۰۴		۱۴۰۳		ارقام به میلیون ریال
انجام	عدم	انجام	عدم	انجام	عدم	
۲۰۶,۴۱۳,۱۵۰	۲۰۶,۴۱۳,۱۵۰	۱۲۵,۹۵۸,۴۷۷	۱۲۵,۹۵۸,۴۷۷	۹۵,۹۷۰,۷۰۷	۹۵,۹۷۰,۷۰۷	مواد مصرفی
۹,۲۰۳,۰۲۸	۹,۲۰۳,۰۲۸	۵,۶۱۵,۹۱۸	۵,۶۱۵,۹۱۸	۳,۷۲۸,۹۲۰	۳,۷۲۸,۹۲۰	دستمزد مستقیم
سربار ساخت						
۱۸,۸۵۹,۰۴۶	۱۸,۸۵۹,۰۴۶	۱۱,۵۰۸,۲۶۳	۱۱,۵۰۸,۲۶۳	۸,۲۲۲,۲۰۱	۸,۲۲۲,۲۰۱	دستمزد غیر مستقیم
۲,۷۹۵,۶۹۹	۲,۷۹۵,۶۹۹	۱,۷۰۶,۰۰۶	۱,۷۰۶,۰۰۶	۱,۲۹۹,۸۴۶	۱,۲۹۹,۸۴۶	مواد غیر مستقیم
۲,۵۳۲,۱۴۷	۲,۵۳۲,۱۴۷	۲,۴۹۳,۱۵۷	۲,۴۹۳,۱۵۷	۹۹۲,۸۰۳	۹۹۲,۸۰۳	استهلاک
۴,۱۵۲,۷۲۶	۴,۱۵۲,۷۲۶	۲,۵۳۴,۰۹۸	۲,۵۳۴,۰۹۸	۱,۷۰۸,۹۸۷	۱,۷۰۸,۹۸۷	تعمیرات، نگهداشت و قطعات مصرفی
۵۶۹,۷۹۶	۵۶۹,۷۹۶	۵۶۹,۷۹۶	۵۶۹,۷۹۶	۵۶۹,۷۹۶	۵۶۹,۷۹۶	برون سپاری
۹۰۳,۶۴۱	۹۰۳,۶۴۱	۵۵۱,۴۲۴	۵۵۱,۴۲۴	۳۷۸,۸۰۰	۳۷۸,۸۰۰	برق مصرفی
۸۹۲,۷۲۴	۸۹۲,۷۲۴	۵۴۴,۷۶۳	۵۴۴,۷۶۳	۱۹۶,۲۴۳	۱۹۶,۲۴۳	گاز و سوخت مصرفی
۱,۳۸۳,۲۹۷	۱,۳۸۳,۲۹۷	۱,۰۹۰,۲۸۳	۱,۰۹۰,۲۸۳	۸۳۰,۶۹۲	۸۳۰,۶۹۲	سایر
۲۴۷,۷۰۵,۲۵۴	۲۴۷,۷۰۵,۲۵۴	۱۵۲,۵۷۲,۱۸۵	۱۵۲,۵۷۲,۱۸۵	۱۱۳,۸۹۸,۹۹۴	۱۱۳,۸۹۸,۹۹۴	جمع هزینه های ساخت
(۱,۷۸۴,۰۹۴)	(۱,۷۸۴,۰۹۴)	(۱,۰۹۹,۲۰۷)	(۱,۰۹۹,۲۰۷)	(۲,۰۴۲,۰۰۲)	(۲,۰۴۲,۰۰۲)	(افزایش) کاهش موجودی های در جریان ساخت
(۶۱۳,۹۹۵)	(۶۱۳,۹۹۵)	(۳۷۸,۱۸۵)	(۳۷۸,۱۸۵)	(۷۹,۳۸۰)	(۷۹,۳۸۰)	موجودی و درآمد حاصل از فروش ضایعات قابل بازیافت
۲۴۵,۳۰۶,۶۶۵	۲۴۵,۳۰۶,۶۶۵	۱۵۱,۰۹۴,۷۹۲	۱۵۱,۰۹۴,۷۹۲	۱۱۱,۷۷۷,۱۱۲	۱۱۱,۷۷۷,۱۱۲	بهای تمام شده ساخت
(۹,۴۰۰,۹۱۴)	(۹,۴۰۰,۹۱۴)	(۵,۸۲۱,۲۱۹)	(۵,۸۲۱,۲۱۹)	(۱۱,۷۱۶,۶۵۹)	(۱۱,۷۱۶,۶۵۹)	(افزایش) کاهش موجودی های ساخته شده
۲۳۵,۸۵۵,۷۵۲	۲۳۵,۸۵۵,۷۵۲	۱۴۵,۲۷۳,۵۷۳	۱۴۵,۲۷۳,۵۷۳	۱۰۰,۰۶۰,۴۵۳	۱۰۰,۰۶۰,۴۵۳	بهای تمام شده درآمدهای عملیاتی

شرکت گروه صنعتی یارز (سهامی عام)
گزارش توجیهی هیئت مدیره به مجمع عمومی فوق العاده صاحبان سهام

۱۴۰۸		۱۴۰۷		۱۴۰۶		ارقام به میلیون ریال
انجام	عدم	انجام	عدم	انجام	عدم	
۴۰۳,۱۰۳,۷۳۲	۴۰۳,۱۰۳,۷۳۲	۳۲۲,۴۹۶,۲۱۸	۳۲۲,۴۹۶,۲۱۸	۲۵۸,۰۰۷,۷۸۲	۲۵۸,۰۰۷,۷۸۲	مواد مصرفی
۱۷,۹۷۲,۵۷۰	۱۷,۹۷۲,۵۷۰	۱۴,۳۷۸,۶۴۶	۱۴,۳۷۸,۶۴۶	۱۱,۵۰۳,۳۹۹	۱۱,۵۰۳,۳۹۹	دستمزد مستقیم
						سربار ساخت
۳۶,۸۲۹,۷۸۵	۳۶,۸۲۹,۷۸۵	۲۹,۴۶۵,۰۳۷	۲۹,۴۶۵,۰۳۷	۲۳,۵۷۳,۰۱۷	۲۳,۵۷۳,۰۱۷	دستمزد غیر مستقیم
۵,۴۵۹,۷۱۴	۵,۴۵۹,۷۱۴	۴,۳۶۷,۹۵۰	۴,۳۶۷,۹۵۰	۳,۴۹۴,۵۰۷	۳,۴۹۴,۵۰۷	مواد غیر مستقیم
۷۴۲,۵۷۴	۷۴۲,۵۷۴	۱,۰۶۹,۴۷۲	۱,۰۶۹,۴۷۲	۱,۴۳۱,۶۵۱	۱,۴۳۱,۶۵۱	استهلاک
۸,۱۰۹,۸۴۹	۸,۱۰۹,۸۴۹	۶,۴۸۸,۱۴۶	۶,۴۸۸,۱۴۶	۵,۱۹۰,۷۳۴	۵,۱۹۰,۷۳۴	تعمیرات، نگهداشت و قطعات مصرفی
۵۶۹,۷۹۶	۵۶۹,۷۹۶	۵۶۹,۷۹۶	۵۶۹,۷۹۶	۵۶۹,۷۹۶	۵۶۹,۷۹۶	برون سپاری
۱,۷۶۴,۷۱۸	۱,۷۶۴,۷۱۸	۱,۴۱۱,۸۳۲	۱,۴۱۱,۸۳۲	۱,۱۲۹,۵۱۳	۱,۱۲۹,۵۱۳	برق مصرفی
۱,۷۴۳,۳۹۸	۱,۷۴۳,۳۹۸	۱,۳۹۴,۷۷۶	۱,۳۹۴,۷۷۶	۱,۱۱۵,۸۶۷	۱,۱۱۵,۸۶۷	گاز و سوخت مصرفی
۲,۷۰۱,۷۵۲	۲,۷۰۱,۷۵۲	۲,۱۶۱,۴۰۲	۲,۱۶۱,۴۰۲	۱,۷۲۹,۱۲۱	۱,۷۲۹,۱۲۱	سایر
۴۷۸,۹۹۷,۸۸۹	۴۷۸,۹۹۷,۸۸۹	۳۸۳,۸۰۳,۲۷۵	۳۸۳,۸۰۳,۲۷۵	۳۰۷,۷۴۵,۳۸۸	۳۰۷,۷۴۵,۳۸۸	جمع هزینه های ساخت
(۳,۴۵۰,۹۴۳)	(۳,۴۵۰,۹۴۳)	(۲,۷۶۵,۱۱۳)	(۲,۷۶۵,۱۱۳)	(۲,۲۱۷,۱۵۳)	(۲,۲۱۷,۱۵۳)	(افزایش) کاهش موجودی های در جریان ساخت
(۱,۱۸۷,۳۰۷)	(۱,۱۸۷,۳۰۷)	(۹۵۱,۳۴۵)	(۹۵۱,۳۴۵)	(۷۶۲,۸۱۸)	(۷۶۲,۸۱۸)	موجودی و درآمد حاصل از فروش ضایعات قابل بازیافت
۴۷۴,۳۵۹,۶۳۹	۴۷۴,۳۵۹,۶۳۹	۳۸۰,۰۸۶,۸۱۷	۳۸۰,۰۸۶,۸۱۷	۳۰۴,۷۶۵,۴۱۷	۳۰۴,۷۶۵,۴۱۷	بهای تمام شده ساخت
(۱۸,۲۷۵,۶۲۲)	(۱۸,۲۷۵,۶۲۲)	(۱۴,۶۴۳,۵۷۹)	(۱۴,۶۴۳,۵۷۹)	(۱۱,۷۴۱,۶۷۷)	(۱۱,۷۴۱,۶۷۷)	(افزایش) کاهش موجودی های ساخته شده
۴۵۶,۰۸۴,۰۱۷	۴۵۶,۰۸۴,۰۱۷	۳۶۵,۴۴۳,۲۳۷	۳۶۵,۴۴۳,۲۳۷	۲۹۳,۰۲۳,۷۴۰	۲۹۳,۰۲۳,۷۴۰	بهای تمام شده درآمدهای عملیاتی

شرکت گروه صنعتی یارز (سهامی عام)
گزارش توجیهی هیئت مدیره به مجمع عمومی فوق العاده صاحبان سهام
جدول پیش بینی صورت سود و زیان

۱۴۰۵		۱۴۰۴		۱۴۰۳		۱۴۰۲	
انجام	عدم	انجام	عدم	انجام	عدم	حسابرسی شده	ارقام به میلیون ریال
۲۹۴,۳۷۸,۶۸۹	۲۹۴,۳۷۸,۶۸۹	۱۷۹,۶۳۷,۲۵۳	۱۷۹,۶۳۷,۲۵۳	۱۳۶,۸۶۹,۸۲۱	۱۳۶,۸۶۹,۸۲۱	۱۳۶,۸۶۹,۸۲۱	درآمدهای عملیاتی
(۲۳۵,۸۵۵,۷۵۲)	(۲۳۵,۸۵۵,۷۵۲)	(۱۴۵,۲۷۳,۵۷۳)	(۱۴۵,۲۷۳,۵۷۳)	(۱۰۰,۰۶۰,۴۵۳)	(۱۰۰,۰۶۰,۴۵۳)	(۱۰۰,۰۶۰,۴۵۳)	بهای تمام شده درآمدهای عملیاتی
۵۸,۵۲۲,۹۳۷	۵۸,۵۲۲,۹۳۷	۳۴,۳۶۳,۶۸۰	۳۴,۳۶۳,۶۸۰	۳۶,۸۰۹,۳۶۷	۳۶,۸۰۹,۳۶۷	۳۶,۸۰۹,۳۶۷	سود ناخالص
(۶,۴۱۸,۴۸۴)	(۶,۴۱۸,۴۸۴)	(۴,۳۵۲,۱۷۴)	(۴,۳۵۲,۱۷۴)	(۳,۲۹۰,۶۵۰)	(۳,۲۹۰,۶۵۰)	(۳,۲۹۰,۶۵۰)	هزینه‌های فروش، اداری و عمومی
۵۳,۳۱۳	۵۳,۳۱۳	۳۲,۴۱۸	۳۲,۴۱۸	۲۴,۶۹۷	۲۴,۶۹۷	۲۴,۶۹۷	سایر درآمدها و هزینه‌های عملیاتی
۵۲,۱۵۷,۷۶۶	۵۲,۱۵۷,۷۶۶	۳۰,۰۴۳,۹۲۴	۳۰,۰۴۳,۹۲۴	۳۳,۵۴۳,۴۱۴	۳۳,۵۴۳,۴۱۴	۳۳,۵۴۳,۴۱۴	سود عملیاتی
(۱۳,۳۱۰,۲۱۵)	(۱۸,۱۴۱,۴۱۵)	(۸,۲۶۶,۸۷۷)	(۱۱,۶۲۹,۵۷۷)	(۵,۰۱۷,۸۸۵)	(۵,۹۶۴,۹۸۵)	(۵,۹۶۴,۹۸۵)	هزینه‌های مالی
۸,۶۲۳,۶۰۲	۶,۸۶۷,۱۴۷	۶,۸۹۰,۳۷۴	۵,۴۸۵,۲۱۰	۵,۴۹۰,۶۹۴	۴,۳۶۶,۵۶۳	۴,۳۶۶,۵۶۳	سایر درآمدهای غیر عملیاتی
۴۷,۴۷۱,۱۵۳	۴۰,۸۸۳,۴۹۸	۲۸,۶۶۷,۴۲۲	۲۳,۸۹۹,۵۵۸	۳۴,۰۱۶,۲۲۳	۳۱,۹۴۴,۹۹۲	۳۱,۹۴۴,۹۹۲	سود قبل از مالیات
(۵,۵۳۹,۸۲۰)	(۴,۷۷۱,۰۵۰)	(۳,۳۴۵,۴۵۰)	(۲,۷۸۹,۰۴۶)	(۳,۹۶۹,۶۴۸)	(۳,۷۲۷,۹۳۸)	(۳,۷۲۷,۹۳۸)	هزینه مالیات بر درآمد سال جاری
۴۱,۹۳۱,۳۳۳	۳۶,۱۱۲,۴۴۹	۲۵,۳۲۱,۹۷۲	۲۱,۱۱۰,۵۱۱	۳۰,۰۴۶,۵۷۵	۲۸,۲۱۷,۰۵۴	۲۸,۲۱۷,۰۵۴	سود (زیان) خالص

شرکت گروه صنعتی بارز (سهامی عام)
گزارش توجیهی هیئت مدیره به مجمع عمومی فوق العاده صاحبان سهام

۱۴۰۸		۱۴۰۷		۱۴۰۶		
انجام	عدم	انجام	عدم	انجام	عدم	ارقام به میلیون ریال
۵۷۴,۸۹۱,۴۱۶	۵۷۴,۸۹۱,۴۱۶	۴۵۹,۹۳۲,۰۰۴	۴۵۹,۹۳۲,۰۰۴	۳۶۷,۹۶۱,۰۱۸	۳۶۷,۹۶۱,۰۱۸	درآمدهای عملیاتی
(۴۵۶,۰۸۴,۰۱۷)	(۴۵۶,۰۸۴,۰۱۷)	(۳۶۵,۴۴۳,۲۳۷)	(۳۶۵,۴۴۳,۲۳۷)	(۲۹۳,۰۲۳,۷۴۰)	(۲۹۳,۰۲۳,۷۴۰)	بهای تمام شده درآمدهای عملیاتی
۱۱۸,۸۰۷,۳۹۹	۱۱۸,۸۰۷,۳۹۹	۹۴,۴۸۸,۷۶۷	۹۴,۴۸۸,۷۶۷	۷۴,۹۳۷,۲۷۸	۷۴,۹۳۷,۲۷۸	سود ناخالص
(۱۲,۴۱۷,۷۳۳)	(۱۲,۴۱۷,۷۳۳)	(۹,۹۴۷,۷۳۰)	(۹,۹۴۷,۷۳۰)	(۷,۹۷۴,۴۹۴)	(۷,۹۷۴,۴۹۴)	هزینه‌های فروش، اداری و عمومی
۱۰۴,۱۸۴	۱۰۴,۱۸۴	۸۳,۳۳۲	۸۳,۳۳۲	۶۶,۶۵۲	۶۶,۶۵۲	سایر درآمدها و هزینه‌های عملیاتی
۱۰۶,۴۹۳,۸۵۱	۱۰۶,۴۹۳,۸۵۱	۸۴,۶۲۴,۳۶۸	۸۴,۶۲۴,۳۶۸	۶۷,۰۲۹,۴۳۶	۶۷,۰۲۹,۴۳۶	سود عملیاتی
(۱۳,۱۵۰,۷۳۷)	(۱۷,۹۸۱,۹۳۷)	(۱۴,۸۲۹,۹۰۱)	(۱۹,۶۶۱,۱۰۱)	(۱۵,۳۳۲,۷۷۹)	(۲۰,۱۶۳,۹۷۹)	هزینه‌های مالی
۱۶,۸۴۲,۹۷۲	۱۳,۴۱۲,۳۹۶	۱۳,۴۷۴,۳۷۸	۱۰,۷۲۹,۹۱۷	۱۰,۷۷۹,۵۰۲	۸,۵۸۳,۹۳۴	سایر درآمدهای غیر عملیاتی
۱۱۰,۱۸۶,۰۸۷	۱۰۱,۹۲۴,۳۱۱	۸۳,۲۶۸,۸۴۵	۷۵,۶۹۳,۱۸۴	۶۲,۴۷۶,۱۵۹	۵۵,۴۴۹,۳۹۱	سود قبل از مالیات
(۱۲,۸۵۸,۵۶۹)	(۱۱,۸۹۴,۴۳۱)	(۹,۷۱۷,۳۶۳)	(۸,۸۳۳,۲۹۴)	(۷,۲۹۰,۸۸۴)	(۶,۴۷۰,۸۷۰)	هزینه مالیات بر درآمد سال جاری
۹۷,۳۲۷,۵۱۷	۹۰,۰۲۹,۸۸۰	۷۳,۵۵۱,۴۸۲	۶۶,۸۵۹,۸۹۰	۵۵,۱۸۵,۲۷۵	۴۸,۹۷۸,۵۲۱	سود (زیان) خالص

شرکت گروه صنعتی بارز (سهامی عام)
گزارش توجیهی هیئت مدیره به مجمع عمومی فوق العاده صاحبان سهام

۱۴. ارزیابی مالی طرح

جدول خالص جریان نقدی						
ارقام به میلیون ریال	۱۴۰۳	۱۴۰۴	۱۴۰۵	۱۴۰۶	۱۴۰۷	۱۴۰۸
دوره تنزیل	۰.۳	۱.۳	۲.۳	۳.۳	۴.۳	۵.۳
سود خالص با افزایش سرمایه	۳۰,۰۴۶,۵۷۵	۲۵,۳۲۱,۹۷۲	۴۱,۹۳۱,۳۳۳	۵۵,۱۸۵,۲۷۵	۷۳,۵۵۱,۴۸۲	۹۷,۳۲۷,۵۱۷
کسر می شود : سود خالص بدون افزایش سرمایه	۲۸,۲۱۷,۰۵۴	۲۱,۱۱۰,۵۱۱	۳۶,۱۱۲,۴۴۹	۴۸,۹۷۸,۵۲۱	۶۶,۸۵۹,۸۹۰	۹۰,۰۲۹,۸۸۰
خالص تغییرات سود	۱,۸۲۹,۵۲۱	۴,۲۱۱,۴۶۰	۵,۸۱۸,۸۸۴	۶,۲۰۶,۷۵۴	۶,۶۹۱,۵۹۱	۷,۲۹۷,۶۳۸
افزایش سرمایه	(۱۴,۶۴۰,۰۰۰)	۰	۰	۰	۰	۰
خالص جریان نقدی ورودی و خروجی	(۱۲,۸۱۰,۴۷۹)	۴,۲۱۱,۴۶۰	۵,۸۱۸,۸۸۴	۶,۲۰۶,۷۵۴	۶,۶۹۱,۵۹۱	۷,۲۹۷,۶۳۸
جمع خالص جریان نقدی ورودی و خروجی و ارزش نهایی	(۱۲,۸۱۰,۴۷۹)	۴,۲۱۱,۴۶۰	۵,۸۱۸,۸۸۴	۶,۲۰۶,۷۵۴	۶,۶۹۱,۵۹۱	۷,۲۹۷,۶۳۸
خالص ارزش فعلی	(۱۱,۷۳۷,۷۳۴)	۲,۹۶۸,۳۰۳	۳,۱۵۴,۸۰۰	۲,۵۸۸,۵۳۱	۲,۱۴۶,۷۱۷	۱,۸۰۰,۸۷۸

ارزیابی مالی طرح	
۳۰%	نرخ بازده مورد انتظار سهامداران شرکت
۳۴%	نرخ بازده داخلی (IRR)
۹۲۱,۴۹۷	خالص ارزش فعلی (NPV) - میلیون ریال
۲.۴۵	دوره بازگشت سرمایه (PP) - سال
۱.۰۶	شاخص سودآوری (PI)

با توجه به جدول فوق مثبت بودن خالص ارزش فعلی، بزرگتر بودن نرخ بازده داخلی از نرخ تنزیل شرکت و بزرگتر از ۱ بودن شاخص سودآوری طرح به لحاظ مالی توجیه پذیر است. دوره بازگشت سرمایه ۲ سال و ۵ ماه می باشد.

شرکت گروه صنعتی بارز (سهامی عام)
گزارش توجیهی هیئت مدیره به مجمع عمومی فوق العاده صاحبان سهام

۱۵. عوامل ریسک

سرمایه‌گذاران پیش از تصمیم‌گیری در خصوص افزایش سرمایه موضوع گزارش عوامل زیر مد نظر قرار دهند:

ریسک تقاضا: با توجه به تولیدات شرکت گروه صنعتی بارز و نیاز دائمی به تأیر با کاربردهای مختلف به نظر نمی‌رسد شرکت با نوسانات پیش بینی نشده تقاضا مواجه شود.

ریسک تهیه مواد اولیه : عمده مواد اولیه جهت تولید محصولات شرکت وارداتی می‌باشند که در صورت اعمال محدودیت های گمرکی، اعمال تحریم‌های بیشتر و... می‌تواند تولیدات شرکت را با مشکل مواجه کند.

ریسک نوسانات نرخ ارز: با توجه به اینکه عمده مواد اولیه محصولات شرکت وارداتی می‌باشند، نوسانات نرخ ارز می‌تواند باعث افزایش شدید بهای تمام شده محصولات شود.

ریسک قیمت گذاری دستوری: با توجه به سابقه قیمت‌گذاری دستوری، در حوزه تأیر در کشور قیمت فروش نهایی محصولات متوازن با افزایش بهای تمام شده آن‌ها افزایش نمی‌یابد و ریسک کاهش حاشیه سود را به همراه دارد.

۱۶. پیشنهاد هیئت مدیره

گزارش توجیهی حاضر در اجرای مفاد ۲ تبصره ۱۶۱ اصلاحیه قانون تجارت، اساسنامه شرکت و الزامات سازمان بورس و اوراق بهادار به منظور توجیه افزایش سرمایه شرکت گروه صنعتی بارز (سهامی عام) از مبلغ ۵,۰۵۳,۰۰۰ میلیون ریال به مبلغ ۱۹,۶۹۳,۰۰۰ میلیون ریال از محل سود انباشته، آورده نقدی و مطالبات حال شده سهامداران به منظور اجرای طرح توسعه و افزایش ۲۶,۰۰۰ تنی ظرفیت تولید تأیر و همچنین مشارکت در افزایش سرمایه در جریان شرکت های فرعی و سرمایه پذیر رادبال تهیه شده است.
با توجه به موضوعات مطرح شده در بخش‌های پیشین و نظر به ضرورت انجام این افزایش سرمایه پیشنهاد می‌شود سهامداران محترم با افزایش سرمایه شرکت موافقت نمایند.

۱۷. نحوه دستیابی به اطلاعات تکمیلی

سرمایه‌گذاران می‌توانند جهت کسب اطلاعات بیشتر به سایت مراجعه نمایند.