

اطلاعات و صورت‌های مالی میاندوره‌ای 

شرکت: صنعتی نیرو محرکه	سرمایه ثبت شده: 5,734,089
نماد: خمحرکه	سرمایه ثبت نشده: 0
کد صنعت (ISIC): 343013	اطلاعات و صورت‌های مالی میاندوره‌ای 6 ماهه منتهی به 1403/06/31 (حسابرسی نشده)
سال مالی منتهی به: 1403/12/30	وضعیت ناشر: پذیرفته شده در بورس تهران

صورت سود و زیان

کلیه مبالغ به میلیون ریال است

درصد تغییر	تجدید ارائه شده دوره منتهی به ۱۴۰۲/۱۲/۲۹		تجدید ارائه شده دوره منتهی به ۱۴۰۲/۰۶/۲۱		دوره منتهی به ۱۴۰۲/۰۶/۲۱		شرح
	حسابرسی شده		حسابرسی شده		حسابرسی نشده		
							عملیات در حال تداوم:
۲۰	۵۸,۲۵۰,۸۷۲	۲۵,۶۲۹,۵۱۹	۲۰,۷۲۲,۱۱۸				درآمدهای عملیاتی
(۲۰)	(۵۴,۲۸۲,۵۰۵)	(۲۴,۰۲۴,۲۳۲)	(۲۸,۹۲۲,۱۶۸)				بهای تمام شده درآمدهای عملیاتی
۱۲	۳,۹۶۷,۳۶۷	۱,۶۱۵,۱۹۶	۱,۸۰۰,۹۵۰				سود(زیان) ناخالص
(۱۲۵)	(۲,۰۹۸,۹۳۵)	(۶۹۱,۷۵۶)	(۱,۶۲۴,۸۲۲)				هزینه های فروش، اداری و عمومی
۰	۰	۰	۰				هزینه کاهش ارزش دریافتنی ها (هزینه استثنایی)
۰	۰	۰	۰				سایر درآمدها
۱۵	(۷۳۴,۷۸۸)	(۵۹۲,۵۳۰)	(۵۰۴,۵۱۶)				سایر هزینه‌ها
--	۱,۱۴۲,۶۵۴	۲۳۰,۹۱۰	(۲۲۸,۲۹۸)				سود(زیان) عملیاتی
--	(۷,۶۷۲)	(۴,۱۰۴)	۰				هزینه های مالی
--	(۷۲,۰۵۸)	(۴۸,۸۲۲)	۶,۲۵۰				سایر درآمدها و هزینه های غیرعملیاتی
--	۱,۰۶۲,۹۲۴	۲۷۷,۹۸۲	(۲۲۲,۱۴۸)				سود(زیان) عملیات در حال تداوم قبل از مالیات
							هزینه مالیات بر درآمد:
--	(۱۲۲,۶۹۲)	(۵۹,۸۲۴)	۰				سال جاری
۲۵	(۴۲۲,۲۰۵)	(۱۲۸,۵۵۰)	(۹۶,۸۲۵)				سال‌های قبل
--	۵۱۷,۹۲۷	۸۹,۵۹۹	(۴۱۸,۹۷۲)				سود(زیان) خالص عملیات در حال تداوم
							عملیات متوقف شده:
۰	۰	۰	۰				سود (زیان) خالص عملیات متوقف شده
--	۵۱۷,۹۲۷	۸۹,۵۹۹	(۴۱۸,۹۷۲)				سود(زیان) خالص
							سود(زیان) پایه هر سهم:
--	۱۰۰	۲۳	(۷۴)				عملیاتی (ریال)
--	(۱۰)	(۷)	۱				غیرعملیاتی (ریال)

درصد تغییر	تجدید ارائه شده دوره منتهی به ۱۴۰۲/۱۲/۲۹	تجدید ارائه شده دوره منتهی به ۱۴۰۲/۰۶/۳۱	دوره منتهی به ۱۴۰۲/۰۶/۳۱	شرح
	حسابرسی شده	حسابرسی شده	حسابرسی نشده	
--	۹۰	۱۶	(۷۲)	ناشئی از عملیات در حال تداوم
۰	۰	۰	۰	ناشئی از عملیات متوقف شده
--	۹۰	۱۶	(۷۲)	سود(زیان) پایه هر سهم
--	۹۰	۱۶	(۷۲)	سود (زیان) خالص هر سهم - ریال
۰	۵,۷۳۴,۰۸۹	۵,۷۳۴,۰۸۹	۵,۷۳۴,۰۸۹	سرمایه
دلایل تغییرات اطلاعات واقعی دوره منتهی به ۱۴۰۲/۰۶/۳۱				
دلایل تغییرات اطلاعات واقعی دوره منتهی به ۱۴۰۲/۰۶/۳۱				
دلایل تغییرات اطلاعات واقعی دوره منتهی به ۱۴۰۲/۱۲/۲۹				

صورت سود و زیان جامع

کلیه مبالغ به میلیون ریال است

درصد تغییر	تجدید ارائه شده دوره منتهی به ۱۴۰۲/۱۲/۲۹	تجدید ارائه شده دوره منتهی به ۱۴۰۲/۰۶/۳۱	دوره منتهی به ۱۴۰۲/۰۶/۳۱	شرح
	حسابرسی شده	حسابرسی شده	حسابرسی نشده	
--	۵۱۷,۹۲۷	۸۹,۵۹۹	(۴۱۸,۹۷۳)	سود(زیان) خالص
				سایر اقلام سود و زیان جامع که در دوره های آتی به صورت سود و زیان تجدید طبقه بندی نخواهد شد:
۰	۰	۰	۰	مازاد تجدید ارزیابی دارایی‌های ثابت مشهود
۰	۰	۰	۰	تفاوت تسعیر ارز عملیات خارجی
۰	۰	۰	۰	سایر
۰	۰	۰	۰	مالیات بر درآمد اقلام فوق
۰	۰	۰	۰	جمع
				سایر اقلام سود و زیان جامع که در دوره های آتی به صورت سود و زیان تجدید طبقه بندی خواهد شد:
۰	۰	۰	۰	سایر
۰	۰	۰	۰	مالیات بر درآمد اقلام فوق
۰	۰	۰	۰	جمع
۰	۰	۰	۰	سایر اقلام سود و زیان جامع سال پس از کسر مالیات
--	۵۱۷,۹۲۷	۸۹,۵۹۹	(۴۱۸,۹۷۳)	سود(زیان) جامع سال
توضیحات				

صورت وضعیت مالی

کلیه مبالغ به میلیون ریال است

درصد تغییر	تجدید ارائه شده به تاریخ ۱۴۰۲/۰۱/۰۱	تجدید ارائه شده به تاریخ ۱۴۰۲/۱۲/۲۹	به تاریخ ۱۴۰۲/۰۶/۳۱	شرح

درصد تغییر	تجدید ارائه حسابرسی بنیاده / ۱۴۰۲/۰۱	تجدید ارائه حسابرسی بنیاده / ۱۴۰۲/۱۲	به خلیج فارس تکمیل بنیاده ۱	شرح
	حسابرسی شده	حسابرسی شده	حسابرسی نشده	
				دارایی‌ها
				دارایی‌های غیرجاری
(۸)	۲,۱۷۶,۹۶۵	۲,۵۳۲,۱۱۱	۲,۲۲۶,۹۸۰	دارایی‌های ثابت مشهود
۰	۰	۰	۰	سرمایه‌گذاری در املاک
۰	۱۴۶,۳۶۸	۱۴۹,۷۴۰	۱۴۹,۷۴۰	دارایی‌های نامشهود
۰	۴,۰۷۳,۵۷۰	۴,۱۰۰,۶۴۲	۴,۱۰۰,۶۴۲	سرمایه‌گذاری‌های بلندمدت
--	۱۲۱,۶۶۷	۱۸۱,۷۵۱	۰	دریافتی‌های بلندمدت
۳۴	۲۱۰,۱۳۴	۲۱۰,۸۲۸	۲۶۲,۴۳۲	دارایی مالیات انتقالی
۰	۰	۰	۰	سایر دارایی‌ها
(۵)	۶,۷۲۸,۶۹۴	۷,۱۷۵,۰۸۲	۶,۸۲۹,۷۹۴	جمع دارایی‌های غیرجاری
				دارایی‌های جاری
(۱۴)	۱,۰۴۹,۳۹۷	۱,۸۴۷,۰۱۰	۱,۵۸۷,۰۳۹	سفارشات و پیش‌پرداخت‌ها
۳۴	۶,۲۳۶,۵۶۸	۹,۰۸۶,۶۸۲	۱۱,۳۱۰,۵۱۱	موجودی مواد و کالا
(۲)	۷,۳۱۸,۵۲۲	۶,۴۸۸,۷۱۸	۶,۳۲۱,۳۹۰	دریافتی‌های تجاری و سایر دریافتی‌ها
۰	۰	۰	۰	سرمایه‌گذاری‌های کوتاه‌مدت
(۵۵)	۳۳۸,۱۴۲	۷۸۵,۱۹۶	۳۴۹,۷۴۷	موجودی نقد
۸	۱۴,۹۳۲,۵۳۰	۱۸,۲۰۷,۶۰۶	۱۹,۵۷۸,۶۸۷	جمع دارایی‌های جاری
۰	۰	۰	۰	دارایی‌های نگهداری شده برای فروش
۸	۱۴,۹۳۲,۵۳۰	۱۸,۲۰۷,۶۰۶	۱۹,۵۷۸,۶۸۷	جمع دارایی‌های جاری
۴	۲۱,۶۶۱,۲۲۴	۲۵,۲۸۲,۶۸۸	۲۶,۴۱۸,۴۸۱	جمع دارایی‌ها
				حقوق مالکانه و بدهی‌ها
				حقوق مالکانه
۰	۵,۷۳۴,۰۸۹	۵,۷۳۴,۰۸۹	۵,۷۳۴,۰۸۹	سرمایه
۰	۰	۰	۰	افزایش سرمایه در جریان
۰	۰	۰	۰	صرف سهام
۰	۰	۰	۰	صرف سهام خزانه
۰	۲۵۶,۳۷۸	۲۸۲,۱۷۴	۲۸۲,۱۷۴	اندوخته قانونی
۰	۰	۰	۰	سایر اندوخته‌ها
۰	۰	۰	۰	مازاد تجدید ارزیابی دارایی‌ها
۰	۰	۰	۰	تفاوت تسعیر ارز عملیات خارجی
(۱۷)	۲,۴۵۲,۶۱۳	۲,۸۱۱,۵۷۲	۲,۴۰۵,۲۵۸	سود(زیان) انباشته
۰	۰	۰	۰	سهام خزانه
(۵)	۸,۴۴۲,۹۸۰	۸,۸۹۷,۸۳۵	۸,۴۲۱,۵۲۱	جمع حقوق مالکانه

شرح	سرمایه	افزایش سرمایه در جریان	صرف سهام	صرف سهام خزانه	اندرخته قانونی	سایر اندرخته‌ها	مازاد تجدید ارزیابی دارایی‌ها	تفاوت تسعیر ارز عملیات خارجی	سود انباشته	سهام خزانه	جمع کل
سود(زیان) خالص تجدید ارائه شده سال ۱۴۰۲/۱۲/۲۹	۰	۰	۰	۰	۰	۰	۰	۰	۵۱۷,۹۲۰	۰	۵۱۷,۹۲۰
سایر اقلام سود و زیان جامع پس از کسر مالیات											۰
سود(زیان) جامع سال ۱۴۰۲/۱۲/۲۹	۰	۰	۰	۰	۰	۰	۰	۰	۵۱۷,۹۲۰	۰	۵۱۷,۹۲۰
سود سهام مصوب									(۶۲,۰۷۵)		(۶۲,۰۷۵)
افزایش سرمایه	۰		۰				۰		۰		۰
افزایش سرمایه در جریان		۰	۰								۰
خرید سهام خزانه			۰							۰	۰
فروش سهام خزانه			۰								۰
انتقال از سایر اقلام حقوق مالکانه به سود و زیان انباشته				۰			۰				۰
تخصیص به اندرخته قانونی					۲۵,۸۹۶				(۲۵,۸۹۶)		۰
تخصیص به سایر اندرخته‌ها						۰					۰
مانده تجدید ارائه شده در ۱۴۰۲/۱۲/۲۹	۵,۷۳۴,۰۸۹	۰	۰	۰	۲۸۲,۱۷۴	۰	۰	۰	۲,۸۸۱,۵۷۲	۰	۸,۸۹۷,۸۲۵
تغییرات حقوق مالکانه در دوره ۶ ماهه منتهی به ۱۴۰۲/۰۶/۲۱											
سود (زیان) خالص در دوره ۶ ماهه منتهی به ۱۴۰۲/۰۶/۲۱									(۴۱۸,۹۷۳)		(۴۱۸,۹۷۳)
سایر اقلام سود و زیان جامع پس از کسر مالیات											۰
سود (زیان) جامع در دوره ۶ ماهه منتهی به ۱۴۰۲/۰۶/۲۱	۰	۰	۰	۰	۰	۰	۰	۰	(۴۱۸,۹۷۳)	۰	(۴۱۸,۹۷۳)
سود سهام مصوب									(۵۷,۲۴۱)		(۵۷,۲۴۱)
افزایش سرمایه	۰		۰				۰		۰		۰
افزایش سرمایه در جریان	۰	۰									۰
خرید سهام خزانه				۰						۰	۰
فروش سهام خزانه				۰						۰	۰
انتقال از سایر اقلام حقوق مالکانه به سود و زیان انباشته							۰				۰
تخصیص به اندرخته قانونی					۰						۰
تخصیص به سایر اندرخته‌ها						۰					۰
مانده در ۱۴۰۲/۰۶/۲۱	۵,۷۳۴,۰۸۹	۰	۰	۰	۲۸۲,۱۷۴	۰	۰	۰	۲,۴۰۵,۲۵۸	۰	۸,۴۳۱,۵۲۱

صورت جریان‌های نقدی

کلیه مبالغ به میلیون ریال است

شرح	دوره منتهی به ۱۴۰۲/۰۶/۲۱		
	حسابرسی نشده	حسابرسی شده	تجدید ارائه شده دوره منتهی به ۱۴۰۲/۰۶/۲۱
جریانهای نقدی حاصل از فعالیت‌های عملیاتی:			
نقد حاصل از عملیات	(۵۵,۲۸۷)	۵۳۷,۰۷۸	(۱,۷۱۲,۵۲۳)
پرداخت‌های نقدی بابت مالیات بر درآمد	(۱۷۰,۲۹۴)	(۱۲۸,۴۰۶)	(۳۱۲,۶۶۱)
درصد تغییر			
			(۲۳)

درصد تغییر	تجدید ارائه شده دوره منتهی به ۱۴۰۲/۱۲/۲۹	تجدید ارائه شده دوره منتهی به ۱۴۰۲/۰۶/۳۱	دوره منتهی به ۱۴۰۲/۰۶/۳۱	شرح
	حسابرسی شده	حسابرسی شده	حسابرسی نشده	
--	(۲,۰۲۶,۱۸۴)	۴۰۸,۶۷۲	(۲۳۵,۵۸۱)	جریان خالص ورود (خروج) نقد حاصل از فعالیت‌های عملیاتی جریانهای نقدی حاصل از فعالیت‌های سرمایه‌گذاری:
--	۶۹,۴۷۴	۸,۷۷۴	۰	دریافت‌های نقدی حاصل از فروش دارایی‌های ثابت مشهود
۵۱	(۴۴۲,۸۲۶)	(۴۱۷,۴۵۴)	(۲۰۴,۴۴۲)	پرداخت‌های نقدی برای خرید دارایی‌های ثابت مشهود
۰	۰	۰	۰	دریافت‌های نقدی حاصل از فروش دارایی‌های غیرجاری نگهداری‌شده برای فروش
۰	۰	۰	۰	دریافت‌های نقدی حاصل از فروش دارایی‌های نامشهود
۰	(۲,۳۷۲)	۰	۰	پرداخت‌های نقدی برای خرید دارایی‌های نامشهود
--	۲۰,۵۴۰	۲۰,۵۲۹	۰	دریافت‌های نقدی حاصل از فروش سرمایه‌گذاری‌های بلندمدت
--	(۳۷,۰۷۲)	(۳۷,۰۷۱)	۰	پرداخت‌های نقدی برای تحصیل سرمایه‌گذاری‌های بلندمدت
۰	۰	۰	۰	دریافت‌های نقدی حاصل از فروش سرمایه‌گذاری در املاک
۰	۰	۰	۰	پرداخت‌های نقدی برای تحصیل سرمایه‌گذاری در املاک
۰	۰	۰	۰	دریافت‌های نقدی حاصل از فروش سرمایه‌گذاری‌های کوتاه‌مدت
۰	۰	۰	۰	پرداخت‌های نقدی برای تحصیل سرمایه‌گذاری‌های کوتاه‌مدت
۰	۰	۰	۰	پرداخت‌های نقدی بابت تسهیلات اعطایی به دیگران
۰	۰	۰	۰	دریافت‌های نقدی حاصل از استرداد تسهیلات اعطایی به دیگران
۰	۰	۰	۰	دریافت‌های نقدی حاصل از سود تسهیلات اعطایی به دیگران
۰	۰	۰	۰	دریافت‌های نقدی حاصل از سود سهام
(۱۱)	۱۴۲	۲۸	۳۴	دریافت‌های نقدی حاصل از سود سایر سرمایه‌گذاری‌ها
۵۱	(۲۸۲,۱۱۴)	(۴۱۵,۱۷۴)	(۲۰۴,۴۰۹)	جریان خالص ورود (خروج) نقد حاصل از فعالیت‌های سرمایه‌گذاری
(۶,۵۱۳)	(۲,۴۰۹,۳۹۸)	(۶,۵۰۲)	(۴۳۹,۹۹۰)	جریان خالص ورود (خروج) نقد قبل از فعالیت‌های تامین مالی
				جریانهای نقدی حاصل از فعالیت‌های تامین مالی:
۰	۰	۰	۰	دریافت‌های نقدی حاصل از افزایش سرمایه
۰	۰	۰	۰	دریافت‌های نقدی حاصل از صرف سهام
۰	۰	۰	۰	دریافت‌های نقدی حاصل از فروش سهام خزانه
۰	۰	۰	۰	پرداخت‌های نقدی برای خرید سهام خزانه
۰	۳,۰۳۷,۱۱۳	۰	۰	دریافت‌های نقدی حاصل از تسهیلات
--	(۴۵,۶۰۰)	(۴,۸۰۰)	۰	پرداخت‌های نقدی بابت اصل تسهیلات
--	(۵,۲۵۱)	(۴,۱۲۸)	۰	پرداخت‌های نقدی بابت سود تسهیلات
۰	۰	۰	۰	دریافت‌های نقدی حاصل از انتشار اوراق مشارکت
۰	۰	۰	۰	پرداخت‌های نقدی بابت اصل اوراق مشارکت
۰	۰	۰	۰	پرداخت‌های نقدی بابت سود اوراق مشارکت
۰	۰	۰	۰	دریافت‌های نقدی حاصل از انتشار اوراق خرید دین

نرخ فروش محصولات	برآورد دوره ۶ ماهه منتهی به ۱۴۰۳/۱۲/۳۰	افزایش قیمت فروش محصولات برای سال ۱۴۰۳ با افزایش ۲۵ درصدی سهم شرکت نیرو محرکه نسبت به آخرین قیمت های سال ۱۴۰۲ پیش بینی گردیده است .
------------------	--	---

بهای تمام شده

کلیه مبالغ درج شده به میلیون ریال می باشد

شرح	سال مالی منتهی به ۱۴۰۳/۱۲/۲۹ (میلیون ریال)	دوره ۶ ماهه منتهی به ۱۴۰۳/۰۶/۳۱ (میلیون ریال)	برآورد دوره ۶ ماهه منتهی به ۱۴۰۳/۱۲/۳۰
مواد مستقیم مصرفی	۳۳,۶۱۹,۲۵۷	۱۷,۵۱۳,۴۱۲	۳۰,۹۶۵,۵۴۳
دستمزد مستقیم تولید	۵,۲۸۲,۰۵۱	۳,۴۴۷,۸۷۴	۳,۶۸۴,۷۶۰
سربرارتولید	۷,۸۵۶,۶۴۳	۴,۹۸۳,۵۱۳	۵,۳۱۱,۶۳۹
جمع	۴۶,۸۵۸,۰۵۰	۲۵,۹۴۴,۷۹۹	۳۹,۸۶۱,۹۳۳
هزینه جذب نشده درتولید	(۶۹۹,۳۶۱)	(۴۴۸,۳۱۱)	(۴۴۳,۳۳۹)
جمع هزینه های تولید	۴۶,۱۵۸,۶۸۹	۲۵,۴۹۶,۴۸۸	۳۹,۴۱۸,۷۰۳
خالص موجودی کالای در جریان ساخت	۳۱۱,۳۸۸	۳۴۵,۸۵۸	۷۶۶,۹۴۵
ضایعات غیرعادی	(۸۴۶,۷۳۷)	(۲۹۶,۹۶۸)	(۵۰۷,۳۳۷)
بهای تمام شده کالای تولید شده	۴۵,۵۳۳,۲۴۰	۲۵,۳۴۷,۲۷۸	۳۹,۶۷۸,۴۲۱
موجودی کالای ساخته شده اول دوره	۱۴۵,۰۷۱	۶۱۵,۷۳۶	۹۴۳,۰۴۵
موجودی کالای ساخته شده پایان دوره	(۶۱۵,۷۳۶)	(۹۴۳,۰۴۵)	(۸۸۶,۹۹۵)
بهای تمام شده کالای فروش رفته	۴۵,۰۵۲,۵۷۵	۲۵,۰۲۱,۰۶۹	۳۹,۷۳۳,۴۷۱
بهای تمام شده خدمات ارایه شده	۹,۳۳۰,۹۳۰	۳,۹۰۱,۰۹۹	۰
جمع بهای تمام شده	۵۴,۳۸۳,۵۰۵	۲۸,۹۲۳,۱۶۸	۳۹,۷۳۳,۴۷۱

برآورد شرکت از تغییرات عوامل بهای تمام شده

برآورد دوره ۶ ماهه منتهی به ۱۴۰۳/۱۲/۳۰	بهای تمام شده در قسمت حقوق و دستمزد براساس افزایش قانونی شورای عالی کارو سایر عوامل تولید متناسب با حجم تولید و بر اساس شرایط قابل انتظار تا پایان سال جاری بر آورد می گردد.
«جملات آینده نگر نشان دهنده انتظارات، باورها یا پیش بینی های جاری از رویدادها و عملکرد مالی است. این جملات در معرض ریسک ها، عدم قطعیت ها و مغروضات غیرقطعی قرار دارند. بنابراین نتایج واقعی ممکن است متفاوت از نتایج مورد انتظار باشند.»	
اطلاعات این فرم گزیده ای از اطلاعات گزارش تفسیری مدیریت می باشد که هیئت مدیره شرکت مطابق با مفاد دستورالعمل اجرایی افشای اطلاعات شرکتهای ثبت شده نزد سازمان موظف به ارائه آن در پیوست این اطلاعیه می باشد و این اطلاعات جایگزین گزارش مذکور نیست.	

گردش مقداری - ریالی موجودی کالا

شرح محصول	واحد	دوره ۶ ماهه منتهی به ۱۴۰۳/۰۶/۳۱														
		موجودی اول دوره			تولید			تعدیلات			فروش			موجودی پایان دوره		
		مقدار	نرخ - ریال	بهای تمام شده - میلیون ریال	مقدار	نرخ - ریال	بهای تمام شده - میلیون ریال	مقدار	نرخ - ریال	بهای تمام شده - میلیون ریال	مقدار	نرخ - ریال	بهای تمام شده - میلیون ریال	مقدار	نرخ - ریال	بهای تمام شده - میلیون ریال
گیربکس ۶ دنده	دستگاه	۱۵۰	۱۱۴,۹۰۶,۶۶۷	۱۷,۲۳۶	۳۷,۹۴۰	۱۵۸,۰۰۰,۰۰۰	۴,۴۱۴,۵۲۰	۰	۰	۰	۲۵,۹۷۳	۱۵۹,۱۴۰,۸۷۷	۴,۱۳۳,۳۶۶	۳,۱۱۷	۱۴۰,۹۴۹,۴۵۷	۲۹۸,۳۹۰
گیربکس پژو پارس	دستگاه	۳,۳۰۰	۹۹,۵۲۶,۰۸۷	۳۳۸,۹۳۳	۹۱,۱۸۳	۱۲۳,۰۰۰,۰۰۰	۱۱,۳۱۵,۵۰۹	۰	۰	۰	۹۳,۳۱۱	۱۳۳,۴۹۳,۵۳۶	۱۱,۴۱۷,۷۴۵	۳۷۳	۹۸,۱۵۰,۷۳۵	۳۶,۶۹۷
گیربکس R۲	دستگاه	۶۸	۵۰,۳۶۷,۶۴۷	۳,۴۳۵	۱,۹۵۴	۱۲۳,۰۰۰,۰۰۰	۳۴۰,۳۴۳	۰	۰	۰	۱,۷۸۳	۱۳۳,۸۱۵,۴۸۰	۳۱۸,۹۸۰	۳۳۹	۱۰۳,۷۱۱,۳۹۷	۳۴,۷۸۷

دوره ۶ ماهه منتهی به ۱۴۰۲/۰۶/۳۱														واحد	شرح محصول	
موجودی پایان دوره			فروش			تعدیلات			تولید			موجودی اول دوره				
بهای تمام شده - میلیون ریال	نرخ - ریال	مقدار	بهای تمام شده - میلیون ریال	نرخ - ریال	مقدار	بهای تمام شده - میلیون ریال	نرخ - ریال	مقدار	بهای تمام شده - میلیون ریال	نرخ - ریال	مقدار	بهای تمام شده - میلیون ریال	نرخ - ریال			مقدار
۱۰۸,۸۳۵	۶۲,۹۴۵,۳۵۸	۱,۷۰۲	۷,۹۷۶,۷۰۲	۱۳۷,۳۰۷,۴۵۳	۶۲,۶۵۷	.	.	.	۷,۹۷۱,۶۲۵	۱۳۵,۰۰۰,۰۰۰	۶۲,۷۷۳	۱۱۲,۹۱۳	۱۹۴,۳۹۰,۷۸۵	۵۸۶	دستگاه	گیربکس رانا BC_
۱,۱۱۶	۱,۵۵۳,۱۵۶	۷۱۹	۳۹۹,۳۱۰	۱۱۰,۵۶۸,۸۹۵	۲,۷۰۷	.	.	.	۳۷۹,۱۷۴	۱۰۲,۰۰۰,۰۰۰	۲,۷۳۷	۲۱,۲۵۲	۳۰,۸۴۴,۷۰۲	۶۸۹	دستگاه	گیربکس تارا
۴۲,۰۸۵	۱۲,۶۸۷,۶۷۰	۳,۳۱۷	۱۱۲,۷۷۵	۹,۳۸۱,۸۹۳	۱۲,۱۵۰	.	.	.	۱۲۱,۳۳۶	۸,۰۰۰,۰۰۰	۱۵,۱۶۷	۳۳,۵۲۴	۱۱۱,۷۴۶,۶۶۷	۳۰۰	ست	ست قطعات تراکتور
۴۳۳,۰۶۹		.	۲,۸۷۳,۶۹۴		.	۲,۹۰۱,۰۹۹	.	.	۳۴۵,۱۸۳		.	۱۵۹,۴۸۱		.	عدد	قطعات و لوازم
۶,۳۰۲	۱,۸۳۵,۴۵۴	۳,۳۷۹	۸۴۵,۹۳۱	۳۷,۳۷۵,۱۹۸	۳۰,۹۰۱	.	.	.	۸۳۷,۰۹۲	۲۸,۰۰۰,۰۰۰	۳۹,۵۳۹	۲۵,۰۳۱	۵,۳۷۹,۶۸۸	۴,۷۴۱	ست	ست چرخنده تینا
۸۶۴	۷۸,۵۴۵,۴۵۵	۱۱	۴۴,۶۷۴	۳۹,۱۱۹,۰۸۹	۱,۱۴۳	.	.	.	۳۲,۵۹۷	۳۷,۰۰۰,۰۰۰	۸۸۱	۱۲,۹۴۱	۴۷,۵۷۷,۳۰۶	۳۷۲	ست	چرخنده SPI۰۰
۹۴۳,۰۴۵			۳۸,۹۳۳,۱۶۸			۳,۹۰۱,۰۹۹			۳۵,۳۴۷,۳۷۸			۶۱۵,۷۳۶				جمع کل

گردش مقداری - ریالی موجودی کالا (برآوردی)

برآورد دوره ۶ ماهه منتهی به ۱۴۰۲/۱۲/۳۰														واحد	شرح محصول	
موجودی پایان دوره			فروش			تعدیلات			تولید			موجودی اول دوره				
بهای تمام شده - میلیون ریال	نرخ - ریال	مقدار	بهای تمام شده - میلیون ریال	نرخ - ریال	مقدار	بهای تمام شده - میلیون ریال	نرخ - ریال	مقدار	بهای تمام شده - میلیون ریال	نرخ - ریال	مقدار	بهای تمام شده - میلیون ریال	نرخ - ریال			مقدار
۳۸۷,۶۶۷	۱۳۵,۸۸۴,۳۷۰	۳,۱۱۷	۱۲,۱۱۳,۰۵۴	۱۵۹,۱۴۰,۸۹۰	۷۶,۱۰۹	.	.	.	۱۲,۱۰۱,۳۳۱	۱۵۹,۰۰۰,۰۰۰	۷۶,۱۰۹	۳۹۸,۳۹۰	۱۴۰,۹۴۹,۴۵۷	۲,۱۱۷	دستگاه	گیربکس ۶ دنده
۸۵,۴۶۴	۳۱۴,۳۰۵,۸۸۲	۳۷۲	۱۴,۳۱۳,۴۱۵	۱۳۲,۴۹۳,۵۳۶	۱۱۶,۰۳۴	.	.	.	۱۴,۳۷۲,۱۸۲	۱۳۳,۰۰۰,۰۰۰	۱۱۶,۰۳۴	۲۶,۶۹۷	۹۸,۱۵۰,۷۳۵	۳۷۲	دستگاه	گیربکس پژو پارس
۹,۷۶۷	۴۰,۸۶۶,۱۰۹	۳۳۹	۲,۳۶۱,۸۹۴	۱۳۲,۸۱۵,۵۵۱	۱۸,۴۱۷	.	.	.	۲,۳۴۶,۸۷۴	۱۳۳,۰۰۰,۰۰۰	۱۸,۴۱۷	۳۴,۷۸۷	۱۰۲,۷۱۱,۳۹۷	۳۳۹	دستگاه	گیربکس R۲
۸۸,۱۳۱	۵۱,۷۷۴,۹۷۱	۱,۷۰۲	۸,۵۷۷,۰۸۵	۱۳۷,۳۰۷,۴۵۳	۶۷,۳۷۳	.	.	.	۸,۵۵۶,۳۷۱	۱۳۷,۰۰۰,۰۰۰	۶۷,۳۷۳	۱۰۸,۸۳۵	۶۲,۹۴۵,۳۵۸	۱,۷۰۲	دستگاه	گیربکس رانا BC_
۹۵۵	۱,۳۳۸,۳۳۴	۷۱۹	۳۱,۳۹۱	۱۱۰,۵۶۸,۹۰۵	۳۸۳	.	.	.	۳۱,۱۳۰	۱۱۰,۰۰۰,۰۰۰	۳۸۳	۱,۱۱۶	۱,۵۵۳,۱۵۶	۷۱۹	دستگاه	گیربکس تارا
۴۲,۰۸۵	۱۲,۶۸۷,۶۷۰	۳,۳۱۷	۱۷۳,۷۰۴	۱۰,۸۹۶,۱۵۱	۱۵,۸۵۰	.	.	.	۱۷۳,۷۰۴	۱۰,۸۹۶,۱۵۱	۱۵,۸۵۰	۴۲,۰۸۵	۱۲,۶۸۷,۶۷۰	۳,۳۱۷	ست	ست قطعات تراکتور
۳۳۷,۹۰۷		.	۶۸۳,۱۱۶		.	۳۳۱,۷۵۵		.	۳۵۵,۱۹۹		.	۴۳۳,۰۶۹		.	عدد	قطعات و لوازم
۶,۳۰۲	۱,۸۳۵,۴۵۴	۳,۳۷۹	۱,۳۴۴,۰۹۴	۳۷,۳۷۵,۱۸۱	۴۹,۰۹۹	.	.	.	۱,۳۴۴,۰۹۴	۳۷,۳۷۵,۱۸۱	۴۹,۰۹۹	۶,۳۰۲	۱,۸۳۵,۴۵۴	۳,۳۷۹	ست	ست چرخنده تینا
۸۶۴	۷۸,۵۴۵,۴۵۵	۱۱	۳۳۸,۸۱۸	۳۸,۳۴۹,۹۴۴	۸,۸۵۸	.	.	.	۳۳۸,۸۱۸	۳۸,۳۴۹,۹۴۴	۸,۸۵۸	۸۶۴	۷۸,۵۴۵,۴۵۵	۱۱	ست	چرخنده SPI۰۰
۸۵۹,۰۳۳			۳۹,۷۳۳,۴۷۱			۳۳۱,۷۵۵			۳۹,۴۱۸,۷۰۳			۹۴۳,۰۴۵				جمع کل

گردش مقداری - ریالی موجودی کالا (برآوردی پایان سال آینده)

خرید و مصرف مواد اولیه

دوره ۶ ماهه منتهی به ۱۴۰۳/۰۶/۳۱												واحد	شرح		
موجودی پایان دوره			مصرف			خرید طی دوره			موجودی اول دوره						
مبلغ	نرخ	مقدار	مبلغ	نرخ	مقدار	مبلغ	نرخ	مقدار	مبلغ	نرخ	مقدار				
میلیون ریال	ریال		میلیون ریال	ریال		میلیون ریال	ریال		میلیون ریال	ریال					
															مواد اولیه داخلی:
۲۶۰,۰۰۰	۲۶۰,۰۰۰,۰۰۰,۰۰۰	۱	۱۷,۳۴۵,۳۱۵	۱۷,۳۴۵,۳۱۵,۰۰۰,۰۰۰	۱	۱۵,۷۷۵,۵۱۳	۱۵,۷۷۵,۵۱۳,۰۰۰,۰۰۰	۱	۱,۸۲۹,۸۰۲	۱,۸۲۹,۸۰۲,۰۰۰,۰۰۰	۱	واحد		مواد اولیه	
۲۶۰,۰۰۰			۱۷,۳۴۵,۳۱۵			۱۵,۷۷۵,۵۱۳			۱,۸۲۹,۸۰۲					جمع مواد اولیه داخلی	
															مواد اولیه وارداتی:
۱,۰۳۳,۸۹۴	۱,۰۳۳,۸۹۴,۰۰۰,۰۰۰	۱	۱۶۸,۰۹۷	۱۶۸,۰۹۷,۰۰۰,۰۰۰	۱	۶۸۰,۹۵۷	۶۸۰,۹۵۷,۰۰۰,۰۰۰	۱	۵۳۱,۰۳۴	۵۳۱,۰۳۴,۰۰۰,۰۰۰	۱	واحد		مواد اولیه	
۱,۰۳۳,۸۹۴			۱۶۸,۰۹۷			۶۸۰,۹۵۷			۵۳۱,۰۳۴					جمع مواد اولیه وارداتی	
۱,۲۹۳,۸۹۴			۱۷,۵۱۳,۴۱۳			۱۶,۴۵۶,۴۷۰			۲,۳۵۰,۸۳۶					جمع کل	

خرید و مصرف مواد اولیه (برآوردی)

برآورد دوره ۶ ماهه منتهی به ۱۴۰۳/۱۲/۳۰												واحد	شرح		
موجودی پایان دوره			مصرف			خرید طی دوره			موجودی اول دوره						
مبلغ	نرخ	مقدار	مبلغ	نرخ	مقدار	مبلغ	نرخ	مقدار	مبلغ	نرخ	مقدار				
میلیون ریال	ریال		میلیون ریال	ریال		میلیون ریال	ریال		میلیون ریال	ریال					
															مواد اولیه داخلی:
۱۴,۱۰۳,۷۱۵	۱۴,۱۰۳,۷۱۵,۰۰۰,۰۰۰	۱	۳۰,۷۴۶,۴۳۴	۳۰,۷۴۶,۴۳۴,۰۰۰,۰۰۰	۱	۴۴,۵۹۰,۱۴۹	۴۴,۵۹۰,۱۴۹,۰۰۰,۰۰۰	۱	۲۶۰,۰۰۰	۲۶۰,۰۰۰,۰۰۰,۰۰۰	۱	واحد		مواد اولیه	
۱۴,۱۰۳,۷۱۵			۳۰,۷۴۶,۴۳۴			۴۴,۵۹۰,۱۴۹			۲۶۰,۰۰۰					جمع مواد اولیه داخلی	
															مواد اولیه وارداتی:
۱,۰۹۸,۹۰۸	۱,۰۹۸,۹۰۸,۰۰۰,۰۰۰	۱	۳۱۹,۱۰۹	۳۱۹,۱۰۹,۰۰۰,۰۰۰	۱	۲۸۴,۱۲۳	۲۸۴,۱۲۳,۰۰۰,۰۰۰	۱	۱,۰۳۳,۸۹۴	۱,۰۳۳,۸۹۴,۰۰۰,۰۰۰	۱	واحد		مواد اولیه	
۱,۰۹۸,۹۰۸			۳۱۹,۱۰۹			۲۸۴,۱۲۳			۱,۰۳۳,۸۹۴					جمع مواد اولیه وارداتی	
۱۵,۲۰۲,۶۲۳			۳۰,۹۶۵,۵۴۳			۴۴,۸۷۴,۳۷۲			۱,۲۹۳,۸۹۴					جمع کل	

خرید و مصرف مواد اولیه (برآوردی پایان سال آینده)

برآورد شرکت از تغییرات نرخ خرید مواد اولیه

نرخ خرید مواد اولیه	برآورد دوره ۶ ماهه منتهی به ۱۴۰۳/۱۲/۳۰	عوامل تولید متناسب با حجم تولید و بر اساس شرایط قابل انتظار تا پایان سال جاری بر آورد می گردد.
«جملات آینده نگر نشان دهنده انتظارات، باورها یا پیش بینی های جاری از رویدادها و عملکرد مالی است. این جملات در معرض ریسکها، عدم قطعیتها و مفروضات غیرقطعی قرار دارند. بنابراین نتایج واقعی ممکن است متفاوت از نتایج مورد انتظار باشند.»		
اطلاعات این فرم گزیده ای از اطلاعات گزارش تفسیری مدیریت می باشد که هیئت مدیره شرکت مطابق با مفاد دستورالعمل اجرایی افشای اطلاعات شرکتهای ثبت شده نزد سازمان موظف به ارائه آن در پیوست این اطلاعیه می باشد و این اطلاعات جایگزین گزارش مذکور نیست.		

هزینه های سربار و هزینه های عمومی و اداری شرکت

کلیه مبالغ درج شده به میلیون ریال می باشد

شرح	هزینه سربار	هزینه های اداری، عمومی و فروش
-----	-------------	-------------------------------

شرح	سال مالی منتهی به ۱۴۰۲/۱۲/۲۹	دوره ۶ ماهه منتهی به ۱۴۰۲/۰۶/۳۱	برآورد دوره ۶ ماهه منتهی به برآورد دوره ۶ ماهه منتهی به ۱۴۰۲/۱۲/۳۰	سال مالی منتهی به سال مالی منتهی به ۱۴۰۲/۱۲/۲۹	دوره ۶ ماهه منتهی به دوره ۶ ماهه منتهی به ۱۴۰۲/۰۶/۳۱	برآورد دوره ۶ ماهه منتهی به برآورد دوره ۶ ماهه منتهی به ۱۴۰۲/۱۲/۳۰	سال مالی منتهی به سال مالی منتهی به ۱۴۰۲/۱۲/۲۹	هزینه های عملیاتی و عمومی و فروش برآورد دوره ۶ ماهه منتهی به دوره ۶ ماهه منتهی به ۱۴۰۲/۰۶/۳۱	برآورد دوره ۶ ماهه منتهی به برآورد دوره ۶ ماهه منتهی به ۱۴۰۲/۱۲/۳۰
هزینه حقوق و دستمزد	۴,۸۲۸,۵۲۹	۳,۴۹۱,۱۷۶	۲,۵۶۱,۰۰۰	۱,۱۶۳,۰۰۴	۴۷۷,۲۳۹	۵۰۸,۵۲۳	۱۴۰۲/۱۲/۲۹	۱۴۰۲/۰۶/۳۱	۱۴۰۲/۱۲/۳۰
هزینه استهلاک	۶۶,۳۶۹	۳۷,۷۷۹	۳۸,۵۲۵	۱۶,۱۳۴	۱۳,۹۰۰	۱۳,۰۲۹	۱۴۰۲/۱۲/۲۹	۱۴۰۲/۰۶/۳۱	۱۴۰۲/۱۲/۳۰
هزینه انرژی (آب، برق، گاز و سوخت)	۸۶,۵۸۲	۵۳,۶۱۵	۵۳,۶۶۷	۰	۰	۰	۱۴۰۲/۱۲/۲۹	۱۴۰۲/۰۶/۳۱	۱۴۰۲/۱۲/۳۰
هزینه مواد مصرفی	۱,۴۱۳,۲۶۶	۶۰۳,۴۰۱	۶۱۴,۴۴۹	۰	۰	۰	۱۴۰۲/۱۲/۲۹	۱۴۰۲/۰۶/۳۱	۱۴۰۲/۱۲/۳۰
هزینه تبلیغات	۰	۰	۰	۰	۰	۰	۱۴۰۲/۱۲/۲۹	۱۴۰۲/۰۶/۳۱	۱۴۰۲/۱۲/۳۰
حق العمل و کمیسیون فروش	۰	۰	۰	۰	۰	۰	۱۴۰۲/۱۲/۲۹	۱۴۰۲/۰۶/۳۱	۱۴۰۲/۱۲/۳۰
هزینه خدمات پس از فروش	۰	۰	۰	۶۴۴,۱۷۴	۱۴۰,۶۰۲	۱۴۳,۰۰۸	۱۴۰۲/۱۲/۲۹	۱۴۰۲/۰۶/۳۱	۱۴۰۲/۱۲/۳۰
هزینه مطالبات مشکوک الوصول	۰	۰	۰	۰	۰	۰	۱۴۰۲/۱۲/۲۹	۱۴۰۲/۰۶/۳۱	۱۴۰۲/۱۲/۳۰
هزینه حمل و نقل و انتقال	۱۴۰,۲۸۳	۴۴,۷۹۹	۴۵,۶۹۵	۱۳۴,۳۴۷	۸۵۹	۸۶۸	۱۴۰۲/۱۲/۲۹	۱۴۰۲/۰۶/۳۱	۱۴۰۲/۱۲/۳۰
سایر هزینه ها	۱,۳۳۱,۶۱۳	۷۵۴,۷۴۳	۸۹۸,۲۸۲	۱۴۱,۲۶۶	۹۹۳,۲۳۲	۴۳۳,۷۴۵	۱۴۰۲/۱۲/۲۹	۱۴۰۲/۰۶/۳۱	۱۴۰۲/۱۲/۳۰
جمع	۷,۸۵۶,۶۴۳	۴,۹۸۳,۵۱۳	۵,۳۱۱,۶۳۸	۲,۰۹۸,۹۲۵	۱,۶۲۴,۸۳۳	۱,۰۸۸,۱۹۲	۱۴۰۲/۱۲/۲۹	۱۴۰۲/۰۶/۳۱	۱۴۰۲/۱۲/۳۰

برآورد شرکت از تغییرات هزینه های عمومی ، اداری ، تشکیلاتی و خالص سایر درآمدها (هزینه ها)ی عملیاتی

برآورد دوره ۶ ماهه منتهی به ۱۴۰۲/۱۲/۳۰	هزینه های حقوق و دستمزد طبق افزایش شورای عالی کار در سال ۱۴۰۳ محاسبه گردیده است. و هزینه های متغیر توزیع و فروش متناسب با حجم فروش و هزینه های اداری و تشکیلاتی بر اساس شرایط قابل انتظار تا پایان سال جاری بر آورد می گردد.
---	--

وضعیت کارکنان

شرح	سال مالی منتهی به ۱۴۰۲/۱۲/۲۹	دوره ۶ ماهه منتهی به ۱۴۰۲/۰۶/۳۱	برآورد دوره ۶ ماهه منتهی به ۱۴۰۲/۱۲/۳۰
تعداد پرسنل تولیدی شرکت	۱,۵۸۶	۱,۵۴۰	۱,۵۴۰
تعداد پرسنل غیر تولیدی شرکت	۵۹۰	۵۵۲	۵۵۲

وضعیت ارزی

کلیه مبالغ درج شده به میلیون ریال می باشد

شرح	نوع ارز	سال مالی منتهی به ۱۴۰۲/۱۲/۲۹		دوره ۶ ماهه منتهی به ۱۴۰۲/۰۶/۳۱		برآورد دوره ۶ ماهه منتهی به ۱۴۰۲/۱۲/۳۰	
		مبلغ ارزی	مبلغ ریالی-میلیون ریال	مبلغ ارزی	مبلغ ریالی-میلیون ریال	مبلغ ارزی	مبلغ ریالی-میلیون ریال
مصارف ارزی طی دوره	یورو	۷,۰۶۰,۸۶۳	۳,۰۶۳,۳۷۱	۲,۷۸۰,۴۳۱	۱,۲۳۴,۳۳۸	۲,۳۳۶,۵۱۸	۱,۵۸۹,۳۰۶
داراییهای ارزی پایان دوره		۰	۰	۰	۰	۰	۰

«جملات آینده نگر نشان دهنده انتظارات، باورها یا پیش بینی های جاری از رویدادها و عملکرد مالی است. این جملات در معرض ریسکها، عدم قطعیتها و مفروضات غیرقطعی قرار دارند. بنابراین نتایج واقعی ممکن است متفاوت از نتایج مورد انتظار باشند.»

اطلاعات این فرم گزیده ای از اطلاعات گزارش تفسیری مدیریت می باشد که هیئت مدیره شرکت مطابق با مفاد دستورالعمل اجرایی افشای اطلاعات شرکتهای ثبت شده نزد سازمان موظف به ارائه آن در پیوست این اطلاعیه می باشد و این اطلاعات جایگزین گزارش مذکور نیست.

تشریح برنامه های شرکت جهت تکمیل طرح های توسعه

کلیه مبالغ درج شده به میلیون ریال می باشد

نوع ارز	هزینه های برآوردی برآوردی ارزی طرح	هزینه های انجام شده تا تاریخ ۱۴۰۲/۰۶/۲۱ - میلیون ریال	هزینه های برآوردی تکمیل طرح- میلیون ریال	درصد پیشرفت فیزیکی طرح در تاریخ ۱۴۰۲/۱۲/۲۹	درصد پیشرفت فیزیکی طرح در تاریخ ۱۴۰۲/۰۶/۲۱	درصد پیشرفت برآوردی فیزیکی طرح در تاریخ ۱۴۰۲/۱۲/۲۰	تاریخ برآوردی بهره برداری از طرح	تشریح تاثیر طرح در فعالیتهای آتی شرکت	توضیحات
یورو	۶۵۸,۵۴۳	۰	۲۷۹,۰۸۰	۸۸	۷۳	۱۰۰	۱۴۰۲/۱۲/۲۹	۰	تولید گیربکس نیمه اتوماتیک ۶AMT
یورو	۶۱,۰۲۳,۱۰۶	۰	۰	۰	۰	۰	۱۴۰۴/۱۲/۲۹	۰	تولید گیربکس اتوماتیک DCT
یورو	۴,۴۱۲,۷۷۲	۰	۱,۴۱۴,۲۰۰	۳۱	۳۳	۰	۱۴۰۳/۱۲/۲۹	۰	راه اندازی خط مونتاژ AT

توضیحات در خصوص تشریح برنامه های شرکت جهت تکمیل طرح های توسعه

پروژه ۶AMT: پروژه مذکور در فاز پایانی کالیبراسیون و تاییدیه عملکردی و کیفی بوده و پس از دریافت قطعات در اولین محموله از شرکت چینی و تولید بچهای کیفی و تاییدیه ایران خودرو، فاز تولید انبوه آن آغاز خواهد شد. پروژه DCT: با توجه به تغییر سیاست شرکت ایران خودرو در خصوص نحوه توسعه و تولید محصولات جدید، عقد قرارداد با شرکت چینی جهت خرید CBU و شروع تولید محصولات خودرویی با این گیربکس توسط شرکت ایران خودرو در حال انجام بود که پس از این مرحله عقد قرار داد مونتاژ و ساخت داخل این گیربکس توسط نیرومحرکه انجام و عملیاتی خواهد شد. پروژه راه اندازی خط مونتاژ گیربکس اتوماتیک: با توجه به تعیین تکلیف و تصمیم گیری نهایی در خصوص مونتاژ گیربکس DCT در قرارداد فی ما بین شرکت ایران خودرو و شرکت چینی ، قراردادی جهت خرید و انتقال مجموعه خط مونتاژ گیربکس اتوماتیک منعقد و خط مذکور در حال انتقال به شرکت صنعتی نیرومحرکه بود که پس از انتقال خط مذکور در شرکت صنعتی نیرومحرکه نصب و راه اندازی و جهت مونتاژ گیربکس اتوماتیک DCT مورد استفاده قرار خواهد گرفت.

وضعیت شرکت های سرمایه پذیر

کلیه مبالغ درج شده به میلیون ریال می باشد

نام شرکت	سال مالی منتهی به ۱۴۰۲/۱۲/۲۹			دوره ۶ ماهه منتهی به ۱۴۰۲/۰۶/۲۱			برآورد دوره ۶ ماهه منتهی به ۱۴۰۲/۱۲/۲۰		
	درصد مالکیت	بهای تمام شده	درآمد سال مالی شرکت سرمایه پذیر	درصد مالکیت	بهای تمام شده	درآمد هر سهم	درآمد نقدی هر سهم	درآمد هر سهم	درآمد سرمایه گذاری - میلیون ریال
صنایع اشتادایران	۷۸	۱,۴۸۱,۷۵۴	۱۴۰۲/۱۲/۲۰	۷۶	۱,۴۲۳,۶۱۱	۰	۰	۰	۰
قطعات اتومبیل نیرومحرکه	۱۰۰	۶,۲۷۲	۱۴۰۲/۱۲/۲۰	۱۰۰	۶,۲۷۲	۰	۰	۰	۰
تولیدی نیرو محرکه	۱۰۰	۱,۶۶۶,۳۲۸	۱۴۰۲/۱۲/۲۰	۱۰۰	۱,۶۶۶,۳۲۸	۰	۰	۰	۰
خدمات بازرگانی نیرو محرکه	۱۰۰	۱,۵۰۰	۱۴۰۲/۱۲/۲۰	۱۰۰	۱,۵۰۰	۰	۰	۰	۰
تولیدی قطعات گیربکس میانرو	۱۰۰	۹۵۱,۶۶۰	۱۴۰۲/۱۲/۲۰	۱۰۰	۹۵۱,۶۶۰	۰	۰	۰	۰
سایر شرکتهای پذیرفته شده در بورس	۰	۸۹۹	۱۴۰۲/۱۲/۲۰	۰	۸۹۹	۰	۰	۰	۰

توضیحات در خصوص وضعیت شرکت های سرمایه پذیر

«جملات آینده نگر نشان دهنده انتظارات، باورها یا پیش بینی های جاری از رویدادها و عملکرد مالی است. این جملات در معرض ریسک ها، عدم قطعیت ها و مفروضات غیرقطعی قرار دارند. بنابراین نتایج واقعی ممکن است متفاوت از نتایج مورد انتظار باشند.»
اطلاعات این فرم گزیده ای از اطلاعات گزارش تفسیری مدیریت می باشد که هیئت مدیره شرکت مطابق با مفاد دستورالعمل اجرایی افشای اطلاعات شرکتهای ثبت شده نزد سازمان موظف به ارائه آن در پیوست این اطلاعیه می باشد و این اطلاعات جایگزین گزارش مذکور نیست.

سایر درآمدهای عملیاتی

کلیه مبالغ درج شده به میلیون ریال می باشد

شرح	سال مالی منتهی به ۱۴۰۲/۱۲/۲۹	دوره ۶ ماهه منتهی به ۱۴۰۲/۰۶/۳۱	برآورد دوره ۶ ماهه منتهی به ۱۴۰۲/۱۲/۳۰
برگشت هزینه های کیفیت	۰	۰	۰
سود ناشی از تسعیر دارائنها و بدهی های ارزی	۰	۰	۰
جمع	۰	۰	۰

سایر هزینه های عملیاتی

کلیه مبالغ درج شده به میلیون ریال می باشد

شرح	سال مالی منتهی به ۱۴۰۲/۱۲/۲۹	دوره ۶ ماهه منتهی به ۱۴۰۲/۰۶/۳۱	برآورد دوره ۶ ماهه منتهی به ۱۴۰۲/۱۲/۳۰
استهلاک دارایی نامشهود	۰	۰	۰
هزینه های جذب نشده تولید	۶۹۹,۳۶۰	۴۴۸,۳۱۱	۷۲۲,۲۳۹
سود (زیان) ناشی از تسعیر دارائنها و بدهیهای ارزی	۲۵,۴۲۸	۵۶,۲۰۵	۳۰,۵۱۲
سایر	۰	۰	۰
جمع	۷۲۴,۷۸۸	۵۰۴,۵۱۶	۷۶۲,۷۴۱

منابع تامین مالی

کلیه مبالغ درج شده به میلیون ریال می باشد

منابع تامین مالی شرکت در دوره ۶ ماهه منتهی به ۱۴۰۲/۰۶/۳۱									
محل تامین	نرخ سود	مانده اول دوره تسهیلات ارزی و ربالی (میلیون ریال)	مانده پایان دوره (اصل و فرع)				ربالی	میلغ هزینه مالی طی دوره	سایر توضیحات
			ارزی			معادل ربالی تسهیلات ارزی (میلیون ریال)			
			ارزی	میلغ ارزی	نوع ارز				
تسهیلات دریافتی از بانکها	۰	۰	۰	۰	۰	۰	۰	۰	
تسهیلات دریافتی از بانکها	۰	۰	۰	۰	۰	۰	۰	۰	
تسهیلات تسویه شده از ابتدای سال مالی تا پایان دوره		۰							
جمع		۰			۰		۰		
			انتقال به دارایی				۰		
			هزینه مالی دوره				۰		

منابع تامین مالی (برآوردی)

کلیه مبالغ درج شده به میلیون ریال می باشد

برآورد منابع تامین مالی شرکت در دوره ۶ ماهه منتهی به ۱۴۰۲/۱۲/۳۰

محل تامین	نرخ سود	مانده اول دوره تسهیلات ارزی و ریالی (میلیون ریال)	مانده پایان دوره (اصل و فرع)				ریالی	میلغ هزینه مالی طی دوره	سایر توضیحات
			ارزی		معادل ریالی تسهیلات ارزی (میلیون ریال)	سررسید			
			نوع ارز	مبلغ ارزی					
تسهیلات دریافتی از بانکها	۰	۰	۰	۰	۰	۰	۰		
تسهیلات تسویه شده از ابتدای سال مالی تا پایان دوره		۰							
جمع		۰			۰				
							انتقال به دارایی		
							هزینه مالی دوره		

منابع تامین مالی (برآوردی پایان سال آینده)

توضیحات در خصوص جزئیات منابع تامین مالی شرکت در پایان دوره

برآورد شرکت از برنامه های تامین مالی و تغییرات هزینه های مالی شرکت

سایر درآمدها و هزینه های غیرعملیاتی - درآمد سرمایه گذاری ها

کلیه مبالغ درج شده به میلیون ریال می باشد

شرح	سال مالی منتهی به ۱۴۰۲/۱۲/۲۹	دوره ۶ ماهه منتهی به ۱۴۰۲/۰۶/۳۱	برآورد دوره ۶ ماهه منتهی به ۱۴۰۲/۱۲/۳۰
سود سهام	۸۰	۰	۰
جمع	۸۰	۰	۰

سایر درآمدها و هزینه های غیرعملیاتی - اقلام متفرقه

کلیه مبالغ درج شده به میلیون ریال می باشد

شرح	سال مالی منتهی به ۱۴۰۲/۱۲/۲۹	دوره ۶ ماهه منتهی به ۱۴۰۲/۰۶/۳۱	برآورد دوره ۶ ماهه منتهی به ۱۴۰۲/۱۲/۳۰
سود ناشی از فروش دارائیهای ثابت	۶۴,۲۹۵	۲۸,۸۸۴	۴۲,۸۶۲
سود حاصل از سپرده های بانکی	۶۲	۳۴	۷۵
سود (زیان)خالص دانشگاه	(۴۵,۲۵۲)	(۲۹,۶۸۸)	(۵۸,۸۲۹)
سود(زیان)ناشی از فروش سرمایه گذاری	۲۰,۵۴۰	۰	۲۱,۲۶۱
سود (زیان) ناشی از تسعیر ارز	۱۵,۸۶۰	۰	۱۹,۰۳۲
سایر	(۱۲۷,۶۴۲)	۷,۰۲۰	(۱۵۷,۲۲۲)
جمع	(۷۲,۱۲۸)	۶,۲۵۰	(۱۲۲,۷۲۰)

برنامه شرکت در خصوص تقسیم سود

کلیه مبالغ درج شده به میلیون ریال می باشد

مبلغ سود انباشته پایان سال مالی گذشته	سود سهام پیشنهادی هیئت مدیره در سال مالی گذشته	مبلغ سود خالص سال مالی گذشته	سود سهام مصوب مجمع سال مالی گذشته	پیشنهاد هیئت مدیره در خصوص درصد تقسیم سود سال مالی جاری
۲,۸۸۱,۵۷۲	۵۷,۳۴۱	۵۱۷,۹۲۷	۵۷,۳۴۱	۰

سایر برنامه های با اهمیت شرکت

برآورد دوره ۶ ماهه منتهی به ۱۴۰۲/۱۲/۳۰	در حال حاضر برنامه با اهمیت خارج از روال عملیات عادی شرکت متصور نمی باشد.
--	---

سایر توضیحات با اهمیت

«جملات آینده نگر نشان دهنده انتظارات، باورها یا پیش بینی های جاری از رویدادها و عملکرد مالی است. این جملات در معرض ریسک ها، عدم قطعیت ها و مفروضات غیرقطعی قرار دارند. بنابراین نتایج واقعی ممکن است متفاوت از نتایج مورد انتظار باشند.»
--



نیرو محرکه

شرکت صنعتی نیرو محرکه (سهامی عام)

ناشر پذیرفته شده در بورس اوراق بهادار

گزارش تفسیری مدیریت

پیوست صورتهای مالی دوره مالی ۶ ماهه منتهی به ۱۴۰۳/۰۶/۳۱



شماره صفحه	فهرست مطالب
۲	فهرست
۳	امضا
	۱- ماهیت کسب و کار
۴	۱-۱- ماهیت شرکت و صنعت
۵	۱-۱-۱- مواد اولیه
۵	۱-۱-۲- نحوه تامین و وضعیت بازار مواد اولیه شرکت
۶	۱-۲- جایگاه شرکت در صنعت
۶	۱-۳- جزئیات فروش
۶	۱-۳-۱- جزئیات فروش در داخل
۷	۱-۴- مرادوات شرکت با دولت و نهادهای وابسته به دولت
۷	۱-۴-۱- وضعیت پرداخت های به دولت
۷	۱-۵- جزئیات فروش صادراتی
۸	۱-۶- قوانین و مقررات و سایر عوامل برون سازمانی مؤثر بر شرکت و احتمال تغییر در آنها از جمله مؤلفه های اقتصاد کلان
۹	۱-۷- وضعیت رقابت
۱۰	۱-۸- اطلاعات بازارگردان شرکت
	۱-۹- لیست به روز شده از شرکت های فرعی مشمول تلفیق یا زیر مجموعه
۱۱	۲- اهداف مدیریت و راهبردهای مدیریت برای دستیابی به آن اهداف
۱۲	۲-۱- راهبردهای مدیریت برای دستیابی به اهداف
۱۳	۲-۲- اهداف کلان و برنامه های بلند مدت و کوتاه مدت
۱۴	۲-۳- رویه های مهم حسابداری، برآوردها و قضاوت ها و تاثیرات تغییرات آنها بر نتایج گزارش شده
۱۴	۲-۴- سیاست های شرکت در ارتباط با راهبری شرکتی و اقدامات صورت گرفته در رابطه با آن
۱۴	۲-۴-۱- کمیته ها و کمیسیون های اجرایی شرکت صنعتی نیرومحرکه
۱۵	۲-۴-۲- کمیته های تخصصی هیات مدیره
۱۶-۲۵	۲-۴-۳- گزارشگری پایداری شرکتی
۲۶	۳- مهمترین منابع، مصارف، ریسک ها و روابط
۲۶	۳-۱- منابع و مصارف
۲۷	۳-۲- مهمترین منابع، مصارف، ریسک ها و روابط
۲۸	۳-۳- اطلاعات مربوط به معاملات با اشخاص وابسته
۳۰	۳-۴- دعاوی حقوقی له یا علیه شرکت و اثرات ناشی از آن
	۴- نتایج عملیات و چشم اندازها
۳۱	۴-۱- نتایج عملکرد مالی و عملیاتی
۳۱	۴-۱-۲- نتایج عملکرد مالی و عملیاتی شرکت اصلی
۳۲	۴-۲- جزئیات پرداخت و آخرین وضعیت پرداخت سود سهام مطابق مصوبه آخرین مجمع
۳۲	۴-۳- تغییرات در پرتفوی سرمایه گذاری ها، ترکیب داراییها و وضعیت شرکت
۳۳	۴-۴- تحلیل حساسیت (مختص شرکتهای تولیدی)
	۵- مهمترین معیارها و شاخص های عملکرد برای ارزیابی عملکرد واحد تجاری در مقایسه با اهداف اعلام شده
۳۴	۵-۱- شاخص ها و معیارهای عملکرد برای ارزیابی
۳۵	۵-۲- عملکرد بخش ها و یا فعالیت ها



شرکت صنایع

شرکت صنعتی نیرو و محرکه (سهام عام)
 دفتر مرکزی: تهران، بزرگراه شرقی، صنعتی، بخش صنعت جنوبی، بلوار مرزداران، شماره ۲۱۴
 کدپستی: ۱۳۶۱۷۳۶۸ | تلفن: ۰۲۱-۲۹۱۰۰۰۰ | فکس: ۲۹۱۹۱۱۵
 www.nmir.com / info@nmir.com
 کارخانه: قزوین، شهر صنعتی البرز کدپستی: ۳۳۱۸۷۳۷۵
 تلفن: ۰۲۶-۱۲۱۲۲۵۱۱ | فکس: ۱۲۱۲۲۳۱۶ | ۰۲۶-۱۲۱۲۲۳۱۶
 شناسه ملی: ۱۰۱۰۱۱۷۵۰

تاریخ:
 شماره:
 پرومت:

بسمه تعالی

گزارش تفسیری مدیریت
دوره مالی منتهی به ۱۴۰۳/۰۶/۳۱

در اجرای بند ۱ ماده ۷ دستورالعمل اجرایی افشاء اطلاعات شرکت های ثبت شده نزد سازمان بورس اوراق بهادار (مصوب مورخ ۱۳۸۶/۰۵/۰۳ و اصلاحیه های بعدی هیات مدیره سازمان بورس و اوراق بهادار)، شرکت هایی که سهام آنها نزد بورس اوراق بهادار تهران و یا فرابورس ایران پذیرفته شده باشد، موظف به تهیه و افشاء گزارش تفسیری مدیریت در مقاطع میان دوره ای ۹۰،۳ ماهه و همچنین مقطع سالانه می باشد.

لذا گزارش تفسیری مدیریت اخیر مطابق با ضوابط گزارش تفسیری مدیریت (مصوب ۱۳۹۶/۱۰/۰۴ و اصلاحیه مورخ ۱۳۹۷/۰۸/۰۶ هیات مدیره سازمان بورس و اوراق بهادار) و راهنمای بکارگیری ضوابط تهیه گزارش تفسیری مدیریت تهیه و در تاریخ ۱۴۰۳/۰۷/۳۰ به تایید هیات مدیره شرکت رسیده است.

اعضاء هیئت مدیره	نماینده	سمت	امضاء
شرکت تولیدی و صنعتی گوهرفام (سهامی عام)	آقای قاسم باقری	رئیس هیات مدیره	
شرکت نمایندگی بیمه ایران خودرو (سهامی خاص)	آقای نیما مصلح	عضو هیات مدیره و مدیر عامل	
شرکت تولیدی نیرومحرکه (سهامی خاص)	آقای کیوان وزیری گوهرتزی	نائب رئیس هیات مدیره	
شرکت تربیان سهم (سهامی خاص)	آقای حسن کریمی سنجری	عضو هیات مدیره و قائم مقام در امور شرکتها	
شرکت مهندسی بازرگانی ارزش آفرینان نوین (آر/سهامی خاص)	آقای سید مجتبی داودی	عضو هیات مدیره و قائم مقام آموزش، پژوهش و نوآوری	



۱- ماهیت کسب و کار شرکت

شرکت صنعتی نیرومحرکه (سهامی عام) به عنوان بزرگترین تولید کننده گیربکس سواری در خاورمیانه در سال ۱۳۶۴ در راستای سیاستگذاری کلان سازمان گسترش و نوسازی صنایع ایران مبنی بر ایجاد و توسعه صنایع پیشرفته و بویژه موتورهای بنزینی تک سیلندر تاسیس گردید تا از طریق جذب دانش فنی روز جهت طراحی، مونتاژ و تولید انواع موتورسیکلت ۵۰، ۱۰۰ و ۱۲۵ سی سی اقدام نماید. شرکت دانش فنی خود را از طریق خرید اسناد و مدارک از شرکت پیازیو تامین نمود. و بر این اساس از سال ۱۳۷۰ تولید موتور گازی براو راه اندازی و وارد بازار مصرف شد. و همزمان مونتاژ موتورسیکلت وسپا نیز آغاز گردید. تولید خودرویی شرکت در سال ۱۳۷۲ و با راه اندازی خط تولید چرخ دنده های گیربکس پیکان محقق گردید. حضور در صحنه تولید قطعات خودرو در سالهای ۱۳۷۸ با راه اندازی خط تولید سیلندر و سرسیلندر پژو ۴۰۵، راه اندازی خط تولید گیربکس ۴۰۵ در سال ۱۳۷۹ و راه اندازی خطوط تولید گیربکس پژو RD و ۲۰۶ ادامه پیدا کرد. در حال حاضر تولید کل گیربکسهای دستی مصرفی گروه صنعتی ایران خودرو شامل: پژو ۴۰۵، پژو ۲۰۶، سمند، پرشیا، دنا، رانا، دنده و آریسان و سهم ۲۳ درصدی چرخدنده های مصرفی گیربکس های دستی گروه خودرو سازی سایپا با این شرکت می باشد که شامل: تولید انبوه چرخ دنده های پراید از سال ۱۳۹۰ و چرخدنده های تیبیا از سال ۱۳۹۶ و همچنین سهم ۱۰۰ درصدی چهار دنده گیربکس تراکتور از سال ۱۳۹۵ در دستور کار قرار گرفته است. تمام فعالیتهای شرکت در چارچوب منشور تعالی سازمانی و بر اساس ارتقای رضایت و ایجاد ارزش افزوده برای مشتریان با درک نیازها و انتظارات آنها، توسعه تفکر استراتژیک برای واکنش مناسب و به موقع به تغییرات محیطی و کاهش ریسکهای سرمایه گذاری، ارتقای سطح رضایت کارکنان با ایجاد سازمانی خلاق، نوآور، ایمن، یادگیرنده و عدالت محور، ارتقای توان مالی، افزایش سود آوری و دستیابی به نتایج متوازن و پایدار، مطرح شدن به عنوان یک برند برتر در عرصه بین المللی و ورود به بازارهای جهانی، ارتقای کیفیت محصولات با بهره گیری از تکنولوژی روز دنیا، ایجاد ارتباط سودمند و بلند مدت با تامین کنندگان بازاندیشی و بهبود فرایندها، اشاعه ارزشهای سازمانی و اخلاقی در سطح شرکت، حفظ محیط زیست و پیشگیری از ایجاد هرگونه آلودگی زیست محیطی، مسئولیت پذیری اجتماعی، ایفای نقش شهروندی و تاثیر گذاری بر اقتصاد ملی و منطقه ای در حال انجام است. از نظر جغرافیائی کارخانه شرکت صنعتی نیرومحرکه (سهامی عام) در قزوین - شهر صنعتی البرز واقع شده است. همچنین محل دفتر مرکزی شرکت صنعتی نیرومحرکه (سهامی عام) در شهر تهران می باشد. شرکت صنعتی نیرومحرکه سهامی عام بوده و یکی از شرکتهای موفق در بورس اوراق بهادار تهران است.

۱-۱- ماهیت شرکت و صنعت

ردیف	نام محصول	واحد اندازه گیری	ظرفیت تولید (عملی) سالانه	تولید واقعی	
				۱۴۰۳/۰۶/۳۱	۱۴۰۲/۰۶/۳۱
۱	خانواده گیربکس	دستگاه	۴۵۱،۷۲۳	۱۸۷،۵۸۷	۲۰۸،۶۳۲
۲	خانواده چرخنده گیربکس آریسان، تیبیا و SP1۰۰	ست	۱۳۸،۶۷۱	۴۵،۵۸۷	۴۹،۲۶۹



گزارش تفسیری مدیریت

دوره مالی ۶ ماهه منتهی به ۱۴۰۳/۰۶/۳۱

۱-۱-۱- مواد اولیه:

ردیف	نام ماده اولیه	واحد اندازه گیری	میزان مصرفی	تامین کننده ها
۱	انواع ورق	کیلوگرم	۳۴۸,۰۰۰	یدک ساز قالب ، ساپکو ، فولاد آلیاژی ایران ، خارجی
۲	انواع لوله	کیلوگرم	۱۹۷,۰۰۰	مس پرنگ و صنایع فلزی هیدرولیک آوند
۳	آلومینیوم AS۱۰G	کیلوگرم	۴۵,۰۰۰	ساپکو
۴	شمش برنج	کیلوگرم	۱۵۷,۰۰۰	مس باهنر، ذوب آلیاژ، رهانه، شمشال و پرشیا
۵	میلگرد Q۱۲	کیلوگرم	۴۷,۴۳۰	ساپکو(فولاد آلیاژی ایران)

۱-۱-۲- نحوه تامین و وضعیت بازار مواد اولیه شرکت:

ردیف	نام ماده اولیه	نحوه قیمت گذاری مواد اولیه	خرید داخلی / خارجی	فروشنندگان عمده مواد اولیه به شرکت
۱	مواد اولیه	قرار داد های فی مابین	بازار داخلی و خارجی	ساپکو و سایر
۲	قطعات گیربکس	قرار داد های فی مابین	بازار داخلی	ساپکو و سایر
۳	میلگرد	قرار داد های فی مابین	بازار داخلی	مگاموتور
۴	شمش برنج	نرخ های فروش صنایع مس شهید باهنر متأثر از نرخ های جهانی	بازار داخلی	مس باهنر، ذوب آلیاژ، رهانه
۵	چرخنده های گیربکس	قرار داد های فی مابین	بازار داخلی	خط تولید نیرومحركه



گزارش تفسیری مدیریت

دوره مالی ۶ ماهه منتهی به ۱۴۰۳/۰۶/۳۱

۱-۲- جایگاه شرکت در صنعت:

بر اساس منابع استخراجی از سامانه ناشران (کدال) شرکت صنعتی نیرو محرکه (سهامی عام) در دوره مالی مورد گزارش در بین شرکتهای بورسی این صنعت (ساخت قطعات خودرو) با حجم فروش معادل ۲۸,۲۸۱,۲۶۳ میلیون ریال در جایگاه سوم از لحاظ مبلغ فروش قرار دارد.

۱-۳- جزئیات فروش

۱-۳-۱- جزئیات فروش در داخل

شرکت اصلی

نوع محصول	کل مقدار فروش داخلی	سهم شرکت از فروش داخل در بازار محصول
گیربکس پژو پارس	۹۳,۲۱۱	۱۰۰٪
گیربکس R۲	۱,۷۸۳	۱۰۰٪
گیربکس رانا - BC	۶۲,۶۵۷	۱۰۰٪
گیربکس ۶ دنده	۲۵,۹۷۳	۱۰۰٪
ست قطعات تراکتور	۱۲,۱۵۰	۱۰۰٪
گیربکس تارا	۲,۷۰۷	۱۰۰٪
چرخنده SP۱۰۰	۱,۱۴۲	۵٪
ست چرخنده تیبیا	۳۰,۹۰۱	۳۱٪
جمع	۲۳۰,۵۲۴	۷۱٪

قیمت فروش محصولات خانواده گیربکس براساس قراردادهای فی مابین با شرکتهای ساپکو، محصولات چرخنده تیبیا و SP۱۰۰ قراردادهای فی مابین با شرکت مگاموتور وست چرخنده های تراکتور براساس قرارداد فی مابین با شرکت مهندسی تولید و تامین قطعات تراکتورسازی تبریز تعیین می شود.



گزارش تفسیری مدیریت
دوره مالی ۶ ماهه منتهی به ۱۴۰۳/۰۶/۳۱

۱-۴- مرادوات شرکت با دولت و نهادهای وابسته به دولت:

۱-۴-۱- وضعیت پرداخت های به دولت

(مبالغ به میلیون ریال)

دلایل تغییرات	درصد تغییرات نسبت به دوره مشابه قبلی	سال مالی ۱۴۰۲	دوره منتهی به ۱۴۰۲/۰۶/۳۱	دوره منتهی به ۱۴۰۳/۰۶/۳۱	ردیف
تغییرات در سود شرکت	۴۶٪	۳۱۳,۶۶۱	۱۲۸,۰۶۲	۲۲۸,۳۷۴	مالیات عملکرد
تغییرات در قیمت و مقدار محصولات	۵۴۸٪	۲۹۳,۰۶۹	۱۹۱,۹۱۳	۹۴۹,۹۹۳	مالیات بر ارزش افزوده
افزایش حقوق	۲۱٪-	۱,۹۱۹,۴۲۴	۶۳۷,۲۵۷	۷۵۷,۱۴۷	بیمه سهم کارفرما
عدم پرداخت به موقع حق بیمه	۱۰۰٪-	۳۶۷,۳۲۴	۶۲,۹۳۴	۰	جرایم بیمه
افزایش واردات	۱۳٪-	۱,۸۵۴,۵۷۶	۷۰۴,۵۴۴	۸۱۱,۲۹۵	حقوق و عوارض گمرکی
افزایش تولید	۶۷٪	۶۲,۸۷۲	۲۸,۵۶۱	۵۲,۶۱۵	پرداختی بابت انرژی
		۴,۸۱۰,۹۲۶	۱,۷۵۳,۲۷۱	۲,۷۹۹,۴۲۴	جمع

۱-۵- فروش صادراتی شرکت تولیدی نیرومحرکه (شرکت فرعی):

قیمت فروش موتور سیکلت های صادراتی شرکت تولیدی نیرومحرکه بر اساس سامانه سنا مبلغ ۸۳۷,۴۴۰ دلار که با نرخ ارز ۴۰۸,۱۸۳ ریال محاسبه و از خریدار دریافت شده است. همچنین فروش های صادراتی در دوره مالی مشابه سال قبل با نرخ ارز ۲۸۳,۶۸۵ ریال بوده که ۴۴٪ افزایش داشته است

۱-۶- قوانین و مقررات و سایر عوامل برون سازمانی مؤثر بر شرکت و احتمال تغییر در آنها از جمله مؤلفه های اقتصاد کلان:

مهمترین قوانین و مقررات حاکم بر فعالیت شرکت عبارتند از:

- * قانون تجارت
- * قانون و مقررات سازمان بورس و اوراق بهادار
- * قانون مالیات های مستقیم
- * قانون مالیات بر ارزش افزوده
- * قوانین و مقررات کار و امور اجتماعی
- * قانون و مقررات صادرات و واردات
- * قوانین و مقررات محیط زیست
- * قوانین و مقررات استاندارد ملی
- * قانون مبارزه با پولشویی
- * قوانین و مقررات مالی و حسابداری
- * قوانین و مقررات حقوقی و قضائی
- * اساسنامه شرکت
- * آئین نامه ها و قوانین داخلی شرکت



گزارش تفسیری مدیریت

دوره مالی ۶ ماهه منتهی به ۱۴۰۳/۰۶/۳۱

۷-۱- وضعیت رقابت :

شرکت صنعتی نیرومحرکه (سهامی عام) به عنوان بزرگترین تولید کننده گیربکس های دستی BE در سطح کشور ظرفیت ساخت و مونتاژ سالانه ۶۰۰ هزار دستگاه گیربکس دستی را دارد . همچنین این شرکت با اتصال به زنجیره تامین ایران خودرو به دنبال ارتقای فناوری و تولید گیربکس های اتوماتیک خودرو های سواری می باشد

برخی از مهمترین جوایز و تقدیرنامه های سیستم مدیریت کیفیت کسب شده در سال های اخیر

• استاندارد IATF ۱۶۹۴۹ از شرکت DQS آلمان

• استاندارد ISO ۱۴۰۰۱ از شرکت TUV AUSTRIA

• استاندارد ISO ۴۵۰۰۱ از شرکت TUV AUSTRIA

• استاندارد ISO/IEC ۱۷۰۲۵ (گواهینامه صلاحیت آزمایشگاه)



گزارش تفسیری مدیریت

دوره مالی ۶ ماهه منتهی به ۱۴۰۳/۰۶/۳۱

۸-۱- اطلاعات بازارگردان شرکت:

طبق ابلاغیه مصوب شماره ۹۹/۰۶۰/۴۴۰ مورخ ۱۳۹۹/۰۷/۰۷ هیات مدیره سازمان بورس و اوراق بهادار، قرارداد بازارگردانی سهام شرکت از طرف شرکت گسترش سرمایه گذاری ایران خودرو (سهامی عام) به عنوان سهامدار عمده با صندوق سرمایه گذاری اختصاصی بازارگردانی امید لوتوس پارسین منعقد گردیده و عملیات بازارگردانی طبق ضوابط سازمان بورس و اوراق بهادار از طرف سهامدار عمده انجام می گردد.

خلاصه مشخصات و عملکرد بازارگردان سهام شرکت فرعی صنایع تولیدی اشتاد ایران (سهامی عام) به شرح جدول ذیل می باشد:

بازارگردانی:

ردیف	عنوان	پارامتر
۱	نام بازارگردان	بازارگردانی امیدلوتوس پارسین
۲	آغاز دوره بازارگردانی	۱۳۹۹/۰۹/۰۹
۳	پایان دوره بازارگردانی	-
۴	منابع اختصاص یافته به بازارگردان از سوی ناشر (میلیون ریال)	-
۵	منابع اختصاص یافته به بازارگردان از سوی سهامدار عمده (میلیون ریال / تعداد سهم)	۷,۵ میلیون سهم و ۳۰,۵۰۰ میلیون ریال وجه نقد
۶	مبلغ خرید طی دوره (میلیون ریال)	-
۷	مبلغ فروش طی دوره (میلیون ریال)	-
۸	سود (زیان) بازارگردانی (میلیون ریال)	-
۹	تعداد سهام خریداری شده طی دوره	-
۱۰	تعداد سهام فروخته شده طی دوره	-
۱۱	مانده سهام نزد بازارگردان	۱۰,۶۲۸,۴۵۸



گزارش تفسیری مدیریت

دوره مالی ۶ ماهه منتهی به ۱۴۰۳/۰۶/۳۱

۹-۱- لیست به روز شده از شرکتهای فرعی مشمول تلفیق:

(ارقام به میلیون ریال)

نام شرکت	نوع شرکت	تعداد سهام	بهای تمام شده	کاهش ارزش انباشته	مبلغ دفتری	سال مالی شرکت	درصد مالکیت سهام
شرکت صنایع تولیدی اشتاد ایران (سهامی عام)	تولید قطعات	۶۹۳۰۴۱۶۹۸	۱۴۲۳۶۱۱	۰	۱۴۲۳۶۱۱	۱۲/۲۹	۷۶,۷۷
شرکت صنایع تولیدی اشتاد ایران (سهامی عام) - (دراختیار بازارگردان)	تولید قطعات	۱۰,۶۲۸,۴۵۸	۵۸,۱۴۳	۰	۵۸,۱۴۳	۱۲/۲۹	۱,۱۸
شرکت ناپکو (سهامی خاص) - متوقف	تولید قطعات	۴,۴۰۸,۴۸۹	۶,۳۷۲	(۶,۳۷۲)	۰	۱۲/۲۹	۱۰۰
شرکت تولیدی نیرومحرکه (سهامی خاص)	تولید موتورسیکلت	۳۹۹,۹۹۹,۸۱۴	۱,۶۶۶,۳۲۹	۰	۱,۶۶۶,۳۲۹	۱۲/۲۹	۱۰۰
شرکت خدمات بازرگانی نیرومحرکه (سهامی خاص) - درحال تصفیه	تصفیه	۱,۰۰۰,۰۰۰	۱,۵۰۰	(۱,۵۰۰)	۰	۱۲/۲۹	۱۰۰
شرکت تولید قطعات گیربکس میانرو (سهامی خاص)	تولید قطعات	۵۹,۹۹۹,۹۹۱	۹۵۱,۶۶۰	۰	۹۵۱,۶۶۰	۱۲/۲۹	۱۰۰



۲- اهداف مدیریت و راهبردهای مدیریت برای دستیابی به آن اهداف

اهداف مدیریت

- افزایش فروش در بازارهای داخلی
- توسعه صادرات قطعات به بازارهای هدف
- افزایش بازده دارایی ها
- کاهش هزینه های کیفیت
- مدیریت قیمت تمام شده شرکت در راستای سود آوری بیشتر
- تحویل به موقع و پایدار
- افزایش رضایت و وفاداری مشتریان
- پاسخگویی مطلوب به شکایت و درخواست های مشتریان
- ارائه محصولات با کیفیت مناسب
- ارتقاء سطح فناوری فرآیندهای تولید
- طراحی و توسعه محصولات جدید و فعلی نظیر گیربکس اتوماتیک
- شناسایی و جذب مشتریان داخلی جدید
- شناسایی و جذب مشتریان صادراتی
- افزایش راندمان فرآیندهای تولید
- افزایش ظرفیت کیفی تولید
- افزایش کیفیت قطعات و محصولات تولیدی
- تامین اقتصادی و پایدار اقلام استراتژیک، اهرمی و گلوگاهی
- تامین با کیفیت مواد و قطعات موثر بر کیفیت محصول
- برنامه ریزی اثربخش منابع و مصارف مالی
- توسعه تعالی سازمانی
- ارتقاء فرهنگ سازمانی پشتیبان استراتژی
- توسعه شایستگی های مشاغل استراتژیک
- ارتقاء تعلق سازمانی کارکنان مشاغل استراتژیک
- بهبود بهره وری کارکنان
- توسعه زیر ساخت ها و سیستم های اطلاعاتی با نگاه به DSS
- گسترش زنجیره تامین داخلی و خارجی به منظور خروج از تک سوری بودن و افزایش قدرت چانه زنی با پیمانکاران

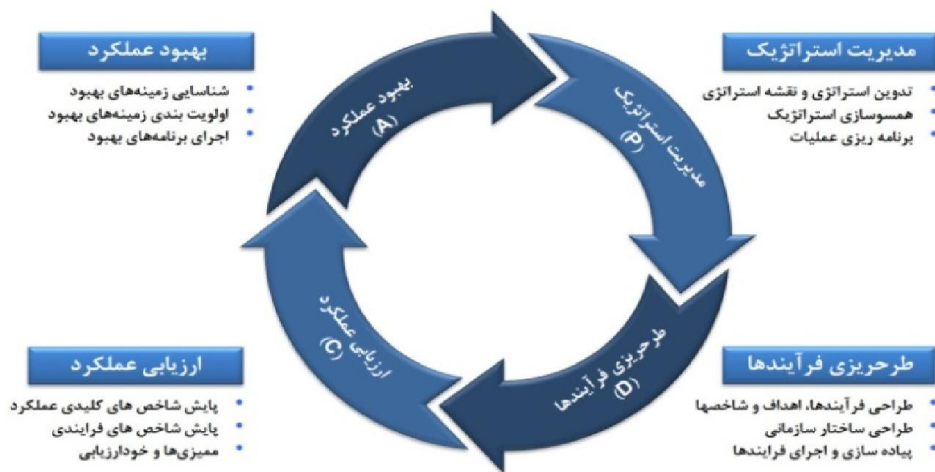


گزارش تفسیری مدیریت

دوره مالی ۶ ماهه منتهی به ۱۴۰۳/۰۶/۳۱

۱-۲- راهبردهای مدیریت برای دستیابی به اهداف

- رشد درآمد از طریق استفاده بهینه از ظرفیت‌های موجود و ایجاد تنوع همگون در سبد محصولات، برای ورود به سایر بازارهای داخلی و صادراتی هدف
 - ارتقای بهره‌وری و رقابت پذیری با تمرکز بر هزینه‌های کیفیت و استفاده بهینه از دارایی‌ها
 - ارزش آفرینی برای مشتریان با طراحی، تولید و تحویل به‌موقع و پایدار محصولات رقابتی (کیفیت و قیمت) و همچنین پاسخگویی و ارائه خدمات پس از فروش مناسب
 - توسعه محصولات فعلی و ایجاد تنوع همگون در سبد محصولات- (انواع گیربکس‌های دستی و اتوماتیک و شش دنده)
 - ارتقای سطح فناوری فرآیندهای تولید(ساخت و مونتاژ)
 - ارتقای قابلیت‌های بازاریابی و فروش، در جهت معرفی اثربخش محصولات و توسعه بازارهای داخلی و صادراتی هدف
 - بهبود مستمر فرآیندهای تولید با تمرکز بر ارتقای کمی و کیفی قطعات و محصولات و افزایش راندمان تولید
 - مدیریت اثربخش زنجیره تأمین اقلام استراتژیک، اهرمی و گلوگاهی در جهت تأمین با کیفیت، اقتصادی، به‌موقع و پایدار
 - مدیریت بهینه منابع مالی سازمان
 - ارتقای فرهنگ سازمانی پشتیبان استراتژی
 - توسعه و تعمیق تعالی سازمانی و سیستم‌های مدیریت
 - ارتقای سطح فناوری اطلاعات در فرآیندهای کسب‌وکار سازمان
 - ارتقای کارایی و اثربخشی کارکنان با تمرکز بر مشاغل استراتژیک
- برنامه ریزی برای رسیدن به اهداف و راهبردها**





گزارش تفسیری مدیریت

دوره مالی ۶ ماهه منتهی به ۱۴۰۳/۰۶/۳۱

۲-۲- اهداف کلان و برنامه های بلند مدت و کوتاه مدت:

(ارقام به میلیون ریال)

نام طرح های عمده در دست اجرا	سرمايه گذارى مورد نیاز طرح طبق برآورد اولیه	مخارج برآوردی نهایی		مخارج انجام شده تا پایان ۱۴۰۳/۰۶/۳۱ (میلیون ریال)	درصد پیشرفت کار تا پایان ۱۴۰۳/۰۶/۳۱	برآورد مخارج باقیمانده تا تکمیل طرح (میلیون ریال)	منابع تامین مالی	تاریخ شروع	برآورد تاریخ بهره برداری	برآورد اثرات سودآوری هر سهم (ریال)	تشریح خروجی مورد انتظار طرح
		ریالی	ارزی(یورو)								
تولید گیربکس نیمه اتوماتیک AMT6		۲۱۴.۱۷۱	۶۵۸.۵۴۳	۱۴۴.۱۳۲	۷۳٪	۲۷۹.۰۸۰			۱۴۰۳/۱۲/۳۰		
تولید گیربکس اتوماتیک DCT(کلاچ دوپل)		۲.۳۹۷.۰۰۰	۶۱.۰۲۳.۱۰۶	۰	۰	۰			۱۴۰۴/۱۲/۲۹		
راه اندازی خط مونتاژ گیربکس اتوماتیک(AT6)		۰	۴.۴۱۲.۷۷۲	۳۲۹.۷۲۱	۳۳٪	۱.۴۱۴.۲۰۰			۱۴۰۳/۱۲/۳۰		
جمع		۲.۶۱۱.۱۷۱	۶۶.۰۹۴.۴۲۱	۴۷۳.۸۵۳	۱	۱.۶۹۳.۲۸۰					

پروژه AMT6: پروژه مذکور در فاز پایانی کالیبراسیون و تاییدیه عملکردی و کیفی و فاز آنلاین بوده و پس از دریافت قطعات در اولین محموله از شرکت چینی (خرید توسط ایران خودرو انجام می شود) و تولید بجهای کیفی و تاییدیه ایران خودرو، فاز تولید انبوه آن آغاز خواهد شد.

پروژه DCT: با توجه به تغییر سیاست شرکت ایران خودرو در خصوص نحوه توسعه و تولید محصولات جدید، عقد قرارداد با شرکت چینی جهت خرید CBU و شروع تولید محصولات خودرویی با این گیربکس توسط شرکت ایران خودرو در حال انجام بود که پس از این مرحله عقد قرار داد مونتاژ و ساخت داخل این گیربکس توسط نیرومحرکه انجام و عملیاتی خواهد شد.

پروژه راه اندازی خط مونتاژ گیربکس اتوماتیک: خط در گمرک بندر عباس می باشد که پس از پرداخت مبالغ مربوطه، ترخیص خواهد شد و به سمت نیرومحرکه انتقال داده می شود.



گزارش تفسیری مدیریت

دوره مالی ۶ ماهه منتهی به ۱۴۰۳/۰۶/۳۱

۲-۳- رویه های مهم حسابداری، برآوردها و قضاوت ها و تاثیرات تغییرات آنها بر نتایج گزارش شده:

کلیه رویه ها و ثبت های مالی شرکت براساس استانداردهای حسابداری و قوانین حاکم در بازار بورس اوراق بهادار و قوانین مالیاتی براساس رویدادهای جاری در سطح شرکتها صورت می پذیرد. در دوره مورد گزارش، شرکت مبادرت به تغییر رویه یا برآوردی که نتیجه عملیات شرکت را به نحو با اهمیتی تحت تاثیر قرار دهد، ننموده است.

۲-۴- سیاست های شرکت در ارتباط با راهبری شرکتی و اقدامات صورت گرفته در رابطه با آن:

شرکت در راستای بهبود نظام حاکمیت شرکتی، مبادرت به ایجاد کمیته های تخصصی زیر با مشارکت اعضاء هیات مدیره و مدیران اجرایی نموده و با توجه به پذیرش شرکت در بورس اوراق بهادار تهران و با التزام به رعایت دستورالعمل "حاکمیت شرکتی شرکتهای پذیرفته شده در بورس اوراق بهادار تهران و فرابورس ایران" مصوب هیات مدیره سازمان بورس و اوراق بهادار در تاریخ ۲۷ تیر ۱۳۹۷ و همچنین اجرایی نمودن ماده ۴۲ دستورالعمل حاکمیت شرکتی مبنی بر افشاء اطلاعات کمیته های اجرایی موارد زیر را به اطلاع کلیه سهامداران محترم می رساند.

۱-۲-۴- کمیته ها و کمیسیون های اجرایی شرکت صنعتی نیرومحركه:

نام کمیته / تیم	دامنه فعالیت
ستاد عالی کیفیت	شناسایی و ارزیابی موضوعات مرتبط با بهبود محصولات
کمیته طبقه بندی مشاغل	جاری سازی، بروز رسانی و نظارت بر قوانین مصوب در این طرح
کمیته ضایعات	برگزاری مزایده برای فروش ضایعات و اقلام راکد شرکت
کمیته وام	پرداخت وام های مسکن و ضروری، پرداخت وام همیاری
کمیته ارزی	تصمیم گیری و تعیین روشهای تامین ارز مورد نیاز معاملات سازمانی با رعایت قوانین و مقررات مصوب کشور



گزارش تفسیری مدیریت
دوره مالی ۶ ماهه منتهی به ۱۴۰۳/۰۶/۳۱

۲-۴-۲- کمیته های تخصصی هیات مدیره:

نام کمیته	نام اعضاء	سمت	تحصیلات/مدارک حرفه ای	تاریخ عضویت در کمیته حسابرسی، ریسک، انتصابات	دفعات حضور در جلسات کمیته در سال مالی گذشته	کمیته حسابرسی، ریسک، انتصابات سایر شرکت ها (ذکر نام شرکت ها)	خلاصه سوابق
کمیته حسابرسی	آقای قاسم باقری	عضو غیر موظف هیئت مدیره	کارشناسی حسابداری	۱۴۰۱/۰۸/۲۵	۱۳	-	مدیرعامل شرکت آریس پردازش آریا مدیرعامل و عضو هیئت مدیره شرکت توسعه مدیریت نیروگاهی ایرسا مدیر مالی شرکت سرمایه گذاری و تجارت غرب آسیا
	آقای محمد هاشمی خواه		کارشناسی ارشد حسابداری	۱۴۰۱/۱۲/۰۹	۱۳	-	مدیر عامل شرکت پلاسکو کارسایا رئیس هیات مدیره شرکت گروه سرمایه گذاری کارکنان سایبا عضو انجمن مدیران مالی حرفه ای ایران
	آقای پدram ولی خوجین		کارشناسی ارشد حسابداری	۱۴۰۰/۰۶/۲۴	۱۳	-	عضو جامعه حسابداران رسمی ایران کارشناس رسمی دادگستری در رشته حسابداری و حسابرسی عضو جامعه مشاوران رسمی مالیاتی ایران
کمیته انتصابات	آقای نیما مصباح	عضو موظف هیات مدیره		۱۴۰۱/۱۲/۱۸	۱۲	-	مدیر عامل و عضو هیئت مدیره شرکت صنعتی نیرو محرکه
	آقای امیر قاسمی		کارشناسی ارشد مدیریت مالی	۱۴۰۱/۱۲/۱۸	۱۲	-	حسابرس موسسه حسابرسی روشنگر بصیر
	آقای حسن خدابنده		کارشناسی حسابداری	۱۴۰۱/۱۲/۱۸	۱۲	-	مدیر مالی نوآوری های دارویی رایا مدیر مالی توسعه کسب و کار رایا حسابرس ارشد موسسه حسابرسی امین محاسب روش
کمیته مدیریت ریسک	آقای قاسم باقری	عضو غیر موظف هیات مدیره	کارشناسی حسابداری	۱۴۰۱/۱۲/۱۸	۱۲	-	مدیرعامل شرکت آریس پردازش آریا مدیرعامل و عضو هیات مدیره شرکت توسعه مدیریت نیروگاهی ایرسا مدیر مالی شرکت سرمایه گذاری و تجارت غرب آسیا
	آقای مرتضی خیرخواه		کارشناسی ارشد مهندسی صنایع	۱۴۰۱/۱۲/۱۸	۱۲	-	مدیر تضمین کیفیت شرکت صنعتی نیرومحرکه رئیس تضمین کیفیت شرکت نیرومحرکه کارشناس کنترل کیفیت شرکت نایان قشم
	آقای امیر قاسمی		کارشناسی ارشد مدیریت مالی	۱۴۰۱/۱۲/۱۸	۱۲	-	حسابرس موسسه حسابرسی روشنگر بصیر
	آقای حسن خدابنده		کارشناسی حسابداری	۱۴۰۱/۱۲/۱۸	۱۲	-	مدیر مالی نوآوری های دارویی رایا مدیر مالی توسعه کسب و کار رایا حسابرس ارشد موسسه حسابرسی امین محاسب روش



گزارش تفسیری مدیریت

دوره مالی ۶ ماهه منتهی به ۱۴۰۳/۰۶/۳۱

۳-۴-۲- گزارشگری پایداری شرکتی

ابعاد گزارشگری و شفافیت مالی و اطلاع رسانی اطلاعات:

این شرکت در راستای شفافیت و نظام مند نمودن سیستم مالی و فعالیت های اقتصادی خود، اهم اطلاعات مالی و اقتصادی از قبیل صورت فروش ماهانه به تفکیک گروه هر محصول، به همراه درآمدهای عملیاتی را به صورت ماهانه و دوره ای، در مقایسه با سال قبل در سامانه جامع اطلاع رسانی ناشران (کدال) و همچنین به صورت دوره های سه ماهه، اطلاعات و صورت های مالی حسابرسی نشده را ظرف مدت سی روز پس از پایان دوره سه ماهه و نیز صورت های مالی شش ماهه و سالانه حسابرسی شده را در سامانه و پایگاه فوق منتشر می نماید.

اهم ابعاد گزارش پایداری شرکت در چند بخش به شرح ذیل تقسیم بندی میگردد:

* اقدامات صورت گرفته در حوزه محیط زیست :

از نظر استقرار سیستم مدیریت زیست محیطی بر مبنای ISO 14001:2015

در شرکت صنعتی نیرومحرکه با استقرار استاندارد ISO 14001:2015 و اخذ گواهینامه با انجام ممیزی های شخص سوم به شرکت در کاهش اثرات زیست محیطی و بهبود عملکرد کمک شایانی نموده است که با پیاده سازی این استاندارد مزایای نظیر موارد ذیل حاصل شده است:

شناسایی آلودگی های سازمان که ممکن است به محیط اطراف کارخانه آسیب وارد نماید و انجام اقدامات در جهت حذف یا به حداقل رساندن آلودگی ها در منبع تولید آلودگی و همچنین کنترل آلودگی های درون کارخانه که باعث حفظ سلامتی پرسنل می شود .

رعایت مقررات ملی و بین المللی تضمین شده و به حداقل رساندن جریمه های ناشی از عدم رعایت الزامات قانونی و مقرراتی و سایر الزامات مرتبط برای شرکت حاصل شده است

کاهش هزینه ها و افزایش بهره وری با استفاده موثر از منابع و اجرای برنامه مدیریت پسماند و مدیریت انرژی، شایان ذکر است که الزامات اساسی سیستم مدیریت انرژی در سازمان پیاده سازی شده است.



گزارش تفسیری مدیریت

دوره مالی ۶ ماهه منتهی به ۱۴۰۳/۰۶/۳۱

گزارشگری پایداری

* اقدامات صورت گرفته در حوزه محیط زیست :

تهیه و اجرای برنامه های عملیاتی در برابر موارد شرایط اضطراری (مانند زمین لرزه، آتش سوزی، سیلاب و غیره) که با اجرای صحیح و واکنش مناسب از تخریب محیط زیست و آسیب رسانی به آن پیشگیری شده و این گویای احترام به محیط زیست می باشد.

بازیافت زباله های کنترل شده، انتخاب دقیق مواد خام با توجه به چرخه عمر آن، حفاظت بهتر از منابع انرژی و منابع آب در سازمان شده است.

با پیاده سازی و اجرا و نگهداشت سیستم مدیریت زیست محیطی، بهبود کیفیت محیط کار، افزایش روحیه کارکنان و تعهد به ارزش های سازمانی و احترام به جامعه حاصل شده است.

آگاهی از محیط زیست و حفاظت از محیط زیست در کارکنان افزایش یافته و سبب ترویج فرهنگ حفظ محیط زیست توسط پرسنل در خانواده و جامعه گردیده است.

* آلاینده های هوا :

هر گونه تولید صنعتی، مستلزم مصرف انرژی است و مصرف انرژی در هر حالت، به طور مستقیم منجر به انتشار انواع آلاینده ها می گردد. منابع آلاینده هوا در شرکت نیرومحركه شامل منابع ثابت (دودکش ها) و منابع متحرك (سرویس ایاب و ذهاب، لیفتراکها) هستند.

مطابق با الزامات ملی و در همکاری با آزمایشگاههای معتمد سازمان حفاظت محیط زیست، میزان انتشار ذرات و گاز آلاینده شامل (CO, NOX, SO₂) از فرایندهای تولیدی و پشتیبانی در دوره های منظم مورد پایش قرار می گیرند. روند نتایج سال های اخیر حاکی از انطباق کامل مقادیر اندازه گیری شده با استانداردهای ملی است.

* منابع متحرك آلاینده هوا:

ناوگان خودروهای شرکت شامل سرویس های ایاب و ذهاب داخلی و خارجی، خودروهای لیفتراک و سواری نیز مشمول برنامه پایش می شوند. این ناوگان بر اساس برنامه مدون سالانه به منظور انجام معاینه فنی و دریافت گواهی مربوطه به مراکز معتبر معاینه فنی معرفی می گردد. لازم به ذکر است که در سال ۱۴۰۱ و دوره شش ماهه اول سال ۱۴۰۲ با انجام پروژه های بهسازی و نوسازی ناوگان حمل و نقل خارجی شرکت، وضعیت معاینه فنی این خودروها به میزان قابل توجهی بهبود یافته است.

* مدیریت آب و فاضلاب :

فرایندهای تولید انواع گیربکس خودرو نظیر هر صنعت فعال دیگری ناگزیر از مصرف آب و تولید فاضلاب می باشد. در همین رابطه و مطابق با آیین نامه خوداظهاری در پایش حفاظت محیط زیست، سباب خروجی فاضلاب صنعتی و بهداشتی شرکت نیز توسط آزمایشگاههای معتمد سازمان پایش می شود که روند نتایج سنجش سال های اخیر حاکی از انطباق کامل مقادیر اندازه گیری شده با استاندارد ملی است.

* مدیریت پسماند:

تولید انواع پسماند یکی از مهمترین پیامدهای محیط زیستی ناشی از فرایندهای شرکت نیرو محركه می باشد. بر اساس ضوابط ملی کلیه پسماندهای ویژه، صنعتی، کشاورزی، پزشکی و بخشی از پسماندهای عادی در مبدا تفکیک و از طریق خرید خدمت/فروش در مسیر امحاء/ بازیافت قرار می گیرند. اقدامات انجام شده در این باره را می توان به شرح زیر خلاصه نمود.



گزارش تفسیری مدیریت

دوره مالی ۶ ماهه منتهی به ۱۴۰۳/۰۶/۳۱

گزارشگری پایداری

* اقدامات صورت گرفته در حوزه محیط زیست :

* فاز تولید پسماند:

یکی از موثرترین و متداول ترین شیوه های مدیریت پسماند در بنگاه های اقتصادی، کاهش تولید پسماند است. در همین رابطه ، تجربیات ارزشمندی در شرکت نیرومحرکه به انجام رسیده است که از آن جمله می توان به بهبود سیستم لجستیکی با هدف حذف/ کاهش استفاده از پالت های چوبی و پلاستیکی یکبار مصرف، استفاده مجدد از پسماندهای بسته بندی به عنوان ملزومات بسته بندی قطعات صادراتی و همچنین مواردی دیگری نظیر کاهش مصرف نخ پنبه، اصلاح سیستم سفارش گذاری غذای کارکنان و جایگزینی نشریات داخلی پرینت شده و فیش های حقوقی کاغذی با سیستم اطلاع رسانی دیجیتالی اشاره نمود.

با توجه به اهمیت پسماندهای ویژه شامل لجن کوره های عملیات حرارتی ، لجن وان های فسفات، ولجن سیتیکهای فاضلاب ، سابقه تفکیک این دسته از پسماندها در شرکت نیرومحرکه به سال های گذشته باز می گردد. با توسعه طرح جامع مدیریت پسماند در سال ۱۳۹۱ طرح تفکیک پسماندهای آغشته به مواد شیمیایی در سطح شرکت اجرا و در ادامه، در سال ۱۳۹۵ جزء ویژه پسماندهای عادی مانند لامپ های فلوروسنت و باتری نیز از سایر پسماندها تفکیک گردید.

* فاز جمع آوری و حمل و نقل پسماند:

سیستم جمع آوری پسماندها در شرکت صنعتی نیرومحرکه بر پایه نوع مواد استوار شده است. تعریف این استاندارد این امکان را فراهم می آورد که تفکیک پسماند از ابتدا تا انتها ، مسیر مشخصی را طی نماید.

* فاز دفع:

در راستای عمل به ضوابط اعلام شده توسط سازمان حفاظت محیط زیست ، اطلاعات پسماندهای ویژه شرکت نظیر نوع،میزان ، مشخصات پیمانکار ، اطلاعات خودرو حمل، تاریخ بارگیری و خروج از شرکت و مقصد در سامانه نظارتی آن سازمان موسوم به EMP ثبت شده و توسط کارشناسان محیط زیست قابل پیگیری می باشد. فعالیت در این سامانه منجر به شفافیت هرچه بیشتر عملکرد شرکت نیرومحرکه و همچنین بهره گیری از پیمانکاران دارای مجوز از سازمان حفاظت محیط زیست شده است.

* اهم اقدامات انجام شده در زمینه دفع/باز یافت پسماندهای شرکت در شش ماهه اول سال ۱۴۰۲ به قرار زیر می باشد.

۱. خروج و دفع محموله حاوی پسماندهای صنعتی و شیمیایی توسط پیمانکاران ذی صلاح به میزان میانگین ۲۰ تن به صورت ماهیانه

۲. انتقال بیش از ۵تن پسماند عادی به خارج از شرکت توسط پیمانکار ذی صلاح به صورت ماهیانه

* بهینه سازی مصرف انرژی

در راستای بهینه سازی مصرف انرژی از اقدامات انجام شده در شرکت نیرومحرکه در ارتباط با کاهش مصارف انرژی (برق-آب) به شرح ذیل می باشد.

مصرف برق: تعویض لامپ و مهتابی های پر مصرف به کم مصرف (LED) - خاموش کردن ماشین های بلا استفاده در کارگاهها-کنترل مصرف برق در زمان اوج

مصرف از طریق قطع برق شرکت -اضافه کردن ژنراتور جدید به مدار اصلی شرکت

مصرف آب: زمان بندی آبیاری فضای سبز به صورت قطره ای و اسفاده از چاه آب در آبیاری درختان - حذف چمن بدلیل مصرف بالای آب- تعویض شیر های آب از

پیچی به اهرمی و کنترل مصرف آب در ماشین های شستشو و فیلتراسیون ماشینها



گزارشگری پایداری

* اقدامات صورت گرفته در حوزه محیط زیست :

استفاده از سیستم های مدیریت محیط زیستی ابزاری مناسب برای نظارت و همچنین بهبود عملکرد سازمان ها به شمار می آید. در همین رابطه، شرکت نیرومحرکه استاندارد بین المللی ایزو ۱۴۰۰۱ را به عنوان الگوی سیستم انتخاب و از سال ۱۳۸۶ در شرکت مستقر نموده است. در حال حاضر این سیستم در کلیه معاونت های تولیدی، پشتیبانی و ستادی شرکت مستقر می باشد.

* درختکاری و توسعه فضای سبز شهری:

حدود ۱۰ درصد از مساحت تحت پوشش شرکت نیرومحرکه ، به فضای سبز اختصاص دارد. در همین ارتباط یکی از نقاط قوت سازمان را باید برنامه زمان بندی آبیاری قطره ای فضای سبز بر شمرد. اقدامات متعددی برای بهبود مدیریت توسعه و نگهداری فضای سبز در شرکت صنعتی نیرومحرکه به انجام رسیده است.

* از دیگر اقدامات انجام شده می توان به موارد زیر اشاره کرد:

۱. نظارت بر نگهداری و توسعه فضای سبز و گیاهان محیط اداری

۲. ساخت و کاشت و تولید انواع گیاهان در فضای گلخانه ای

۳. استفاده از نیروی متخصص جهت هرس و کاشت انواع درخت و گیاهان دارای مقاومت در برابر کم آبی

از منظر مسئولیت های اجتماعی:

گرامیداشت هفته بسیج کارگری همراه با سخنرانی و حضور فرماندهان سپاه ، با هزینه مبلغ ۶۰ میلیون ریال

نصب بنرهای مصرف بهینه انرژی، برق و حفاظت از محیط زیست در نقاط مختلف شرکت و بیلبردهای دو طرف جاده شهر صنعتی البرز با هزینه مبلغ ۱۲۰ میلیون ریال

انجام خدمات مدد کاری اعم از وام طول درمان، خدمات مشاوره ای به همکاران ، عیادت از بیماران و پیگیری وضعیت آنان به صورت حضوری، تلفنی و سایر هماهنگی های بیمارستانی

ایراز همدردی با همکاران (فوت بستگان) شرکت در مراسم تشییع و مجالس ترحیم، ارسال بنر تسلیت، ارسال تاج گل ، هماهنگی واریز مبلغ بلاعوض و پرداخت وام قرض الحسنه

برگزاری ضیافت افطار پرسنل شرکت با حضور مدیرعامل و اعضای هیات مدیره

هماهنگی بازدید کارشناسان شرکت ها و دانشجویان دانشگاه ها ۲۳۰ نفر

حضور دانشجویان به عنوان کارآموز ۴۰ نفر

برگزاری جشن بزرگ روز کارگر با هزینه مبلغ ۲ میلیارد ریال

برپایی موبک های عزاداری و توزیع شربت و غذای نذری به مناسبت تاسوعا و عاشورای حسینی با هزینه مبلغ ۱۰ میلیارد ریال

برگزاری جشن عاطفه ها و مشارکت همکاران در طرح اکرام ایتم و محسنین در ورودی های شرکت

برپایی موبک و توزیع نذری به مناسبت ۲۸ صفر با هزینه به مبلغ ۲۳۰ میلیون ریال

برپایی موبک و توزیع نذری به مناسبت اربعین حسینی با هزینه به مبلغ ۵۰ میلیون ریال

دیدار با پزشک و کادر درمان نیرومحرکه به مناسبت روز پزشک و اهدای گل با هزینه به مبلغ ۱۰ میلیون ریال

راه اندازی کاروان زیارتی اربعین حسینی با اختصاص ۴ دستگاه اتوبوس و حضور ۱۶۰ نفر از همکاران با هزینه ۳۲ میلیارد ریال

بدرقه کاروان اربعین حسینی شرکت توسط مدیرعامل و هیئت مدیره

برگزاری مراسم دسته عزاداری سید و سالار شهیدان کر بلا حضرت اباعبدالله الحسین (ع) با هزینه مبلغ ۲۱۰ میلیون ریال

برپایی ایستگاه های صلواتی همزمان با عید سعید غدیر با هزینه به مبلغ ۲۳۰ میلیون ریال همراه با توزیع کیک و شربت

برگزاری مسابقه پیامکی روز روابط عمومی با هزینه مبلغ ۳۰ میلیون ریال

تجدید میثاق کارکنان شرکت با آرمان های مقدس بیانگذار کبیر انقلاب حضرت امام خمینی (ره) و اختصاص یک دستگاه اتوبوس با هزینه به مبلغ ۲۰۰ میلیون ریال

تجدید میثاق مدیریت عامل و جمعی از معاونین و مدیران با آرمان های مقدس بیانگذار کبیر انقلاب حضرت امام خمینی (ره)

برگزاری مراسم پرفیض زیارت عاشورا اول هر ماه

حضور و شرکت همکاران در مراسم تشییع پیکر مطهر آیت الله رئیسی با هزینه به مبلغ ۳۴۰ میلیون ریال

برگزاری مراسم یادبود شهدای خدمت (آیت اله رئیسی و سایر همراهان شهید) در نمازخانه

حضور در نمایشگاه و سخنرانی مدیر ارتباطات شرکت رویداد صدرا در دانشگاه آزاد اسلامی قزوین

برگزاری ویژه برنامه استقبال از خادمان آستان قدس رضوی با هزینه به مبلغ ۱۰۰ میلیون ریال

همکاری در برگزاری جشن بازنشستگی همکاران در واحدهای مربوطه

حضور همکاران بسیجی در برنامه میدان تیر در ۱۵ شهریور ۱۴۰۳

حضور فعال در همایش های مختلف بسیج کارگری

حضور فعال همکاران بسیجی در یادواره شهدای آستان قزوین

حضور همکاران بسیجی همایش بزرگ کارگران شهرستان البرز

حضور جمعی از همکاران در مراسم گرامیداشت و تجلیل از شهدای خدمت در شهر لوند

ارتقای آگاهی کارکنان و تصویر ذهنی سازمان نزد ذینفعان



گزارش تفسیری مدیریت

دوره مالی ۶ ماهه منتهی به ۱۴۰۳/۰۶/۳۱

گزارشگری پایداری

از منظر مسئولیت های اجتماعی:

از منظر منابع انسانی و کارکنان:

ارتقای سطح ایمنی کارکنان: بازنگری ارزیابی ریسک ماشین آلات و بهبود شرایط ایمنی فرآیندهای تولید بر اساس نتایج ارزیابی ریسک ماشین آلات

ارتقای تعلق سازمانی کارکنان: استقرار اثربخش نظام مدیریت استعدادها - بازنگری و بهبود سبد خدمات رفاهی کارکنان - استقرار اثربخش نظام جانشین پروری - الکترونیک کردن خدمات واحد منابع انسانی به کارکنان - خرید صندلی های ارگونومیک برای کارکنان - ساخت فیلتراسیون سالن های تولید

استقرار سیستم مدیریت ایمنی و بهداشت حرفه ای بر مبنای ISO 45001:2018

در شرکت صنعتی نیرومحرکه با توجه به استقرار استاندارد ISO 45001 و اخذ گواهینامه با انجام ممیزی های شخص سوم چارچوبی برای بهبود ایمنی و بهداشت، کاهش خطرات و بیماری ها و افزایش رفاه کلی در محیط کار فراهم کرده است که با پیاده سازی این استاندارد مزایای زیر برای شرکت حاصل شده است:

استاندارد ISO 45001:2018 راهنمایی هایی را ارائه می دهد تا سازمان ها بتوانند با جلوگیری از صدمات ناشی از کار و بیماری های شغلی و همچنین از طریق بهبود فعالانه مکان های ایمن و سالم تری را فراهم کنند در سال ۲۰۲۲ میلادی توسط سازمان صادر کننده TUV AUSTRIA تمدید شده است.

استاندارد ISO 14001:2015 در رابطه با اینکه سازمان کمترین آسیب را به محیط زیست وارد نماید بطوریکه اصول توسعه پایدار در فعالیت های سازمان لحاظ می شود در سال ۲۰۲۲ میلادی توسط سازمان صادر کننده TUV AUSTRIA تمدید شده است.

گواهینامه IATF 16949:2016 در سال ۲۰۲۱ میلادی در رابطه با میزان انطباق سیستم مدیریت استقرار یافته توسط سازمان صادر کننده DQS تمدید شده است.

الف- حفظ سلامت و رفاه

با پیاده سازی ISO 45001 تعهد واقعی به حفظ سلامتی و رفاه پرسنل و جلوگیری از آسیب های مربوط به کار و ایجاد محیط کاری ایمن و سالم برای کارکنان و ذینفعان شده و سلامت جسمی و روحی پرسنل و ذینفعان جز موارد حائز اهمیت سازمان می باشد بگونه ای که هرگاه در یک محیط کاری یک ریسک وجود دارد، سیستم هایی برای ایمن نگه داشتن پرسنل در نظر گرفته شده که باعث بهبود روحیه و افزایش بهره وری پرسنل می گردد.

ب- مدیریت مصرف آب و انرژی

احداث نیروگاه ۴ مگاواتی در شرکت - مدیریت مصرف انرژی با رویکرد ISO 50001 - و تعویض چراغ های صنعتی سالن های تولید - تعویض شیرهای اهرمی بجای پیچی - تغییر سیستم آبیاری فضای سبز - جایگزینی چمن مصنوعی بجای چمن طبیعی



گزارش تفسیری مدیریت

دوره مالی ۶ ماهه منتهی به ۱۴۰۳/۰۶/۳۱

گزارشگری پایداری

از منظر مسئولیت های اجتماعی:

ج-مدیریت ریسک

ISO 45001 یک رویکرد پیشگیرانه برای ریسک می باشد. به طوریکه در ابتدا می بایست تمامی محیط های کاری، شرایط کاری و نفرات شاغل در محیط مورد بررسی قرار گرفته و شناسایی خطرات انجام می گردد و ریسک های مرتبط مشخص و الویت بندی سطح ریسک انجام و سپس برای کاهش ریسک های بارز اقدام می شود و سبب بهبود مدیریت ایمنی و بهداشت شده و کاهش خطرات و حوادث، کنترل خطرات و ریسک های ناشی از فعالیت ها، برآورده سازی نیازها و انتظارات ذی نفعان در خصوص مسائل ایمنی و بهداشت شغلی گردیده است. و همچنین با شناسایی شرایط بالقوه اضطراری و ریسک های مرتبط با ایمنی و بهداشت شغلی و تدوین سناریو های واکنش در شرایط اضطراری، آمادگی واکنش در شرایط واقعی در بلایای طبیعی و غیره را افزایش داده و پرسنل سازمان می توانند در شرایط اضطراری واقعی در سطح سازمان و جامعه کمک نمایند.

د-مدیریت هزینه ها

با اجرای صحیح الزامات استاندارد در سازمان علاوه بر محافظت از پرسنل در برابر حوادث و بیماری ها که رضایت پرسنل همچنین حفظ سلامت و رفاه پرسنل سازمان و خانواده آنها را دارد و با دستیابی به این سطح سلامت و رفاه منجر به کاهش پرداخت هایی مانند حق بیمه، پرداخت غرامت و دستمزد بیمار و... می گردد. و همچنین هزینه های استفاده شده جهت استقرار سیستم مدیریت ایمنی و بهداشت از نوع هزینه پیشگیری بوده که نسبت به هزینه های واکنشی ناشی از حوادث، بیماری های شغلی و... کمتر می باشد و جهت سازمان سود آوری دارد که در بازار رقابتی امروز، پیشگیری از ضرر و زیان و پیشگیری از اتلاف وقت و زمان و حفظ نیروی انسانی و بالا بردن انگیزه بهره‌وری کارکنان یعنی کاهش هزینه اضافی سازمان و دستیابی به سود بالاتر می باشد.

چ-حسن شهرت

با داشتن سیستم مدیریت ایمنی و بهداشت و دستیابی به سلامت شغلی پرسنل شرایط مطلوبی از وضعیت ایمنی و بهداشت برای پرسنل و مشتریان ایجاد کرده که این امر سبب تبلیغ وضعیت ایمنی و بهداشت سازمان در جامعه شده و انگیزه افراد در جهت حضور در شرکت صنعتی نیز و محرکه را افزایش داده است. با شناسایی نیازها و انتظارات ذینفعان و رعایت آن منجر به رضایت ذینفعان نظیر جامعه و مراکزی نظیر وزارت تعاون، کار و رفاه اجتماعی و وزارت بهداشت و درمان و آموزش پزشکی می گردد.



گزارش تفسیری مدیریت

دوره مالی ۶ ماهه منتهی به ۱۴۰۳/۰۶/۳۱

گزارشگری پایداری

از منظر مسئولیت های اجتماعی:

از منظر رعایت حقوق مصرف کنندگان و مشتری مداری:

تشریح اقدامات انجام شده در خصوص مدیریت مناسب و اثربخش ارتباط با مشتریان :

ایجاد بسترهای مناسب جهت تعامل و ارتباط سازنده با مشتریان نظیر CRM و VOC انجام شده است و فرایندهای مرتبط با آن به شکل مستمر دنبال شده است.

جلسات حضوری با مشتریان در خصوص شناسایی و حل مشکلات فی مابین و مطابق اعلام نیاز کارخانه و یا حوزه های مرتبط در ایران خودرو، ایساکو و ساپکو به شکل مستمر تشکیل گردید و توافقات صورت گرفته در جلسات جهت اجرا مطابق زمانبندی تعیین شده به واحدهای ذیربط در داخل شرکت اعلام گردید.

ارتباط با سیستم اتوماسیون مکاتبات ایران خودرو و همچنین ارتباط دائم با سامانه اوراکل، جهت مکاتبه و ارتباط مستقیم با ایران خودرو و دریافت شکایات مشتری، اخبارها و اعلان های کیفی، با توجه به افزایش تیراژ محصولات جاری و تولید محصولات جدید در سال گذشته برقرار بوده و از این طریق سرعت انتقال اطلاعات و برقراری تفاهم فی مابین کارخانه و مشتری افزایش یافت.

ارائه خدمات در خصوص گیربکس شش سرعته و گیربکس جدید تارا از طریق آموزش نمایندگی های مجاز، تهیه و توزیع دستورالعملهای جامع عیب یابی و تعمیر و انتشار آن در شبکه خدمات پس از فروش و همچنین اولویت دادن به بازدید خودروهای معیوب و بررسی شکایات مشتریان نهایی و دارندگان خودرو با حداکثر توان صورت پذیرفت. همچنین در سال گذشته جهت بهبود عملکرد مراکز مجاز تعمیرات ایران خودرو در رابطه با خدمات دهی به این محصولات، آموزش تئوری و عملی این افراد (کارشناسان فنی و تعمیرکاران) در چندین نوبت توسط متخصصین مجموعه صورت پذیرفت.

تشریح اقدامات صورت یافته در حوزه خدمات پس از فروش طی سال مورد بررسی در مقایسه با سال قبل بشرح ذیل :

تعداد نفرات واحد خدمات پس از فروش مستقر در سایت های شرکت ایران خودرو ۳ نفر می باشند که در سال گذشته علاوه بر نظارت بر فرایندهای مرتبط کیفی محصول، در زمینه مشارکت در تیم های حل مسئله و کارگروه های بررسی مشکلات کیفی در سایت های سازنده حضور فعال داشته اند و نسبت به انعکاس موارد نیاز به انجام اقدامات اصلاحی به ویژه در زمینه محصولات جدید (گیربکس های تارا و شش دنده) اقدام نموده اند.

همچنین نفرات مستقر در انبارهای داغی و نمایندگی های منتخب ایران خودرو به تعداد ۱۰ نفر علاوه بر کنترل اقلام برگشتی در شبکه خدمات پس از فروش در کارگروه های مشترک با نمایندگان مشتری اقدام به بررسی موارد اعلام شده و خودروهای معیوب نموده اند که این مهم در سال گذشته با گسترش محدوده جغرافیایی حضور و فعالیت این نفرات با توجه به حساسیتهای مرتبط با محصولات جدید شرکت و پوشش حداکثری خدمات در اقصی نقاط کشور تاثیر به سزایی در افزایش رضایت مشتریان و همچنین پیشگیری از نتایج نامطلوب تشخیص نادرست ایرادات و تعمیر نامناسب گیربکس داشته است.



گزارش تفسیری مدیریت

دوره مالی ۶ ماهه منتهی به ۱۴۰۳/۰۶/۳۱

گزارشگری پایداری

از منظر مسئولیت های اجتماعی:

از منظر رعایت حقوق مصرف کنندگان و مشتری مداری:

تشریح اقدامات صورت یافته در حوزه خدمات پس از فروش طی سال مورد بررسی در مقایسه با سال قبل بشرح ذیل :

آموزش های تخصصی لازم در خصوص تشریح عملکرد محصولات جدید، طرق صحیح باز و بست گیربکس، عیب یابی ایرادات مرتبط در سطح خودرو و گیربکس در محصولات جدید و همچنین بازآموزی کارشناسان و تعمیرکاران مجاز شبکه خدمات پس از فروش ایرانخودرو، کارشناسان دفاتر منطقه ای و کارشناسان ایرانخودرو در چندین نوبت همزمان با توسعه محصولات جدید در محل کارخانه و مراکز آموزشی ایرانخودرو و ایساکو طی سال گذشته انجام گردیده است.

کلیه نتایج کارگروه ها و بازرسی های انجام شده در نمایندگی های مجاز و شبکه خدمات پس از فروش ایرانخودرو جهت انعکاس به واحدهای ذیربط در شرکت و اخذ اقدامات اصلاحی و ثبت سوابق جهت ارتقای مدیریت دانش، به شکل مکتوب و در قالب فرمهای حل مسئله 8D، PPSR از طریق سامانه اتوماسیون توزیع می گردد و این سوابق در سال گذشته علاوه بر بهره برداری داخلی، در ممیزی های مرتبط با نظام نامه های کیفیت و ارزیابی های انجام شده توسط مشتری، ارائه گردیده است.

کنترل و ارزیابی نمایندگی ها از طریق مشارکت فعال نفرات شاغل در دفاتر منطقه ای در کارگروه ها و بازدیدهای فردی صورت گرفته بر مبنای شکایات مشتری و بازخورد رضایت مشتری و نحوه عملکرد آنها صورت می گیرد و گزارش تخلفات احتمالی آنها در قالب گزارش و نامه به اطلاع شبکه خدمات پس از فروش ایساکو و ساپکو خواهد رسید.

استفاده از نفرات آموزش دیده و مجرب در شبکه خدمات پس از فروش و انبارهای داغی ایرانخودرو موجب ممانعت و پیشگیری از تحمیل هزینه های اضافی به شرکت، ناشی از تشخیص و تعمیر نادرست شده است که این مورد در سال گذشته با جدیت دنبال شده و به محصولات جدید نیز تسری یافته است. همچنین درصد بالایی از موارد شکایات مشتری در کارگروه ها با حضور نمایندگان واحد خدمات پس از فروش و ارتباط با مشتری در زمره ایرادات خودرو و سایر ملحقات آن تشخیص داده می شود و به این ترتیب از اعمال هزینه تعمیرات و جرایم کیفی غیر مربوط به مجموعه ممانعت می شود.

از جمله برنامه های کلان عملیاتی در خصوص ارتقاء کیفیت و توسعه شبکه خدمات پس از فروش در سال گذشته می توان به موارد ذیل اشاره نمود:

انجام نظرسنجی رضایت مشتریان از طریق توزیع پرسشنامه ما بین افراد در حوزه های مرتبط و تحلیل آماری نتایج به همراه اندازه گیری پایایی و روایی پاسخ های دریافت شده با استفاده از روش محاسبه آلفای کرونباخ انجام می گردد.



گزارش تفسیری مدیریت

دوره مالی ۶ ماهه منتهی به ۱۴۰۳/۰۶/۳۱

گزارشگری پایداری

از منظر اقتصادی:

رشد شرکت از منظر سرانه فروش:

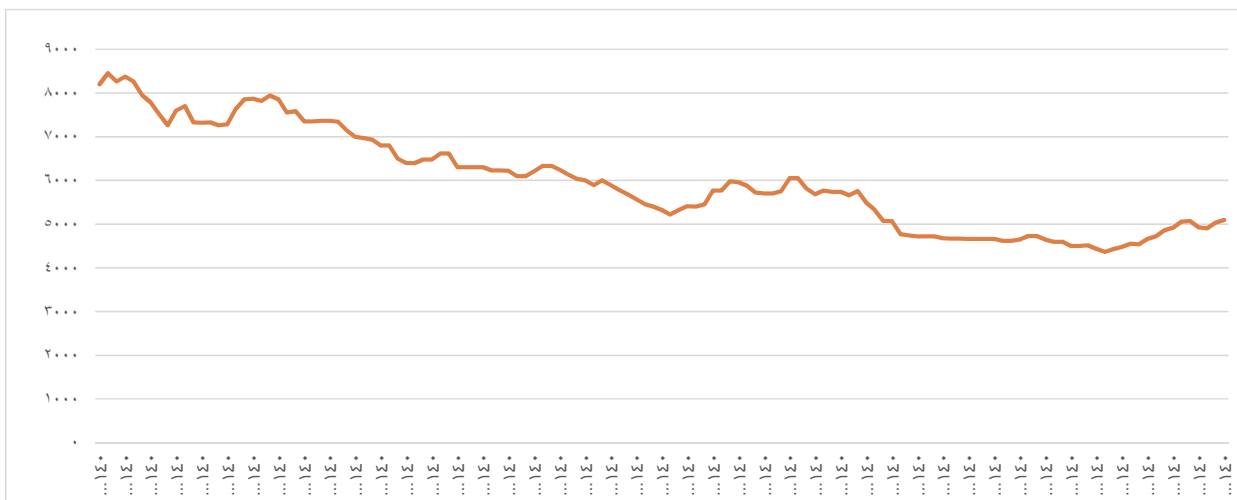
(مبالغ به میلیون ریال)

درصد افزایش سرانه فروش	سرانه فروش ۶ ماهه ۱۴۰۲			سرانه فروش ۶ ماهه ۱۴۰۳		
	مبلغ فروش	تعداد نفرات	مبلغ فروش	تعداد نفرات	مبلغ فروش	تعداد نفرات
۲۳٪	۲۵,۶۲۹,۵۱۹	۲,۱۴۳	۳۰,۷۲۳,۱۱۸	۲,۰۹۲	۱۴,۶۸۶	۱۱,۹۶۴

سهام بازار محصول:

سهام نیرو محرکه از بازار محصول						
درصد	دوره مالی منتهی به ۱۴۰۲/۰۶/۳۱		درصد	دوره مالی منتهی به ۱۴۰۳/۰۶/۳۱		شرح
	سهام شرکت از بازار	کل فروش بازار - خالص		سهام شرکت از بازار	کل فروش بازار - خالص	
	دوره مالی منتهی به ۱۴۰۱/۰۶/۳۱	دوره مالی منتهی به ۱۴۰۱/۰۶/۳۱		دوره مالی منتهی به ۱۴۰۳/۰۶/۳۱	دوره مالی منتهی به ۱۴۰۳/۰۶/۳۱	
۱۰۰٪	۱۱۱,۰۷۵	۱۱۱,۰۷۵	۱۰۰٪	۹۳,۲۱۱	۹۳,۲۱۱	گیربکس پژو پارس
۱۰۰٪	۱۶,۲۰۶	۱۶,۲۰۶	۱۰۰٪	۱,۷۸۳	۱,۷۸۳	گیربکس R۲
۱۰۰٪	۵۹,۷۷۴	۵۹,۷۷۴	۱۰۰٪	۶۲,۶۵۷	۶۲,۶۵۷	گیربکس رانا
۱۰۰٪	۱۳,۴۷۴	۱۳,۴۷۴	۱۰۰٪	۲۵,۹۷۳	۲۵,۹۷۳	گیربکس ۶ دنده
۱۰۰٪	۱۲,۷۴۴	۱۲,۷۴۴	۱۰۰٪	۱۲,۱۵۰	۱۲,۱۵۰	ست قطعات تراکتور
۱۰۰٪	۶,۶۸۰	۶,۶۸۰	۱۰۰٪	۲,۷۰۷	۲,۷۰۷	گیربکس تارا
۵٪	۱,۱۴۳	۲۲,۸۲۷	۵٪	۱,۱۴۲	۲۵,۲۶۶	ست چرخنده SP۱۰۰
۲۷٪	۳۲,۴۵۱	۱۲۰,۴۸۴	۳۱٪	۳۰,۹۰۱	۱۰۰,۴۵۸	ست چرخنده تیبا

رشد شرکت از منظر ارزش بازار سهام در ۶ ماهه ابتدای سال ۱۴۰۳:



قیمت سهام در ابتدای سال ۱۴۰۳ مبلغ ۸,۲۰۰ ریال و در تاریخ ۱۴۰۳/۰۶/۳۱ مبلغ ۵,۰۹۴ ریال بوده است که کاهش معادل ۳۷ درصد داشته است.



گزارش تفسیری مدیریت
دوره مالی ۶ ماهه منتهی به ۱۴۰۳/۰۶/۳۱

گزارشگری پایداری
از منظر مخارج صورت گرفته:

(ارقام به میلیون ریال)

سرفصل	تأثیرات و دستاوردهای اجتماعی و اقتصادی	خارج صورت گرفته دوره مالی منتهی به ۱۴۰۳/۰۶/۳۱
برنامه های مناسبی	ارتقای نشاط سازمانی در بین همکاران	۳,۳۳۹
فعالیت های عام المنفعه و خیرخواهانه	ارائه بهتر خدمات به زائران	۲,۹۴۰
محیط زیست	دفع پسماند	۱,۹۵۱



گزارش تفسیری مدیریت

دوره مالی ۶ ماهه منتهی به ۱۴۰۳/۰۶/۳۱

۳- منابع، مصارف، ریسک‌ها

۳-۱- منابع و مصارف:

(ارقام به میلیون ریال)

شرح	۱۴۰۳/۰۶/۳۱	۱۴۰۲/۰۶/۳۱	سال ۱۴۰۲
خالص نقد حاصل از (مصرف شده در) فعالیت های عملیاتی	(۲۲۵.۵۸۲)	۴۰۸.۶۷۲	(۲۰۲۶.۱۸۴)
جریان خالص خروج نقد حاصل از فعالیت های سرمایه گذاری	(۲۰۴.۴۰۹)	(۴۱۵.۱۷۴)	(۳۸۳.۱۱۴)
جریان خالص (خروج) ورود نقد حاصل از فعالیت های تامین مالی	(۵.۴۵۹)	(۱۲.۱۸۵)	۲.۹۴۰.۴۹۱
خالص افزایش (کاهش) در موجودی نقد	(۴۳۵.۴۵۰)	(۴۱۵.۶۸۷)	۵۳۱.۱۹۳
مانده موجودی نقد در ابتدای سال	۷۸۵.۱۹۶	۲۳۸.۱۴۳	۲۳۸.۱۴۳
تاثیر تغییرات نرخ ارز			۱۵.۸۶۰
مانده موجودی نقد در پایان سال	۳۴۹.۷۴۶	۲۱۹.۴۵۶	۷۸۵.۱۹۶



۲-۳- مهمترین منابع ، ریسک ها و روابط

شرکت صنعتی نیرومحرکه به منظور ارزیابی و مدیریت ریسک‌های استراتژیک خود از رویکرد مدیریت ریسک استراتژیک «کاپلان و مایکس» استفاده می‌کند. که بر اساس آن پیشامدهای ریسک، پیامدها، نشانگرهای ریسک، احتمال وقوع/ پیدامد و کنترل‌های مدیریتی هر یک از اهداف استراتژیک (نقشه استراتژی) توسط کمیته راهبردی ارزیابی و اولویت‌بندی شده و اقدامات پیشگیرانه یا اقتضایی لازم برای کاهش ریسک‌های استراتژیک، شناسایی می‌شود. همچنین شرکت در راستای حفاظت از منابع و دارایی‌های شرکت و رعایت حقوق ذی‌نفعان، رویکردهای مختلفی را برای حصول اطمینان از مدیریت ریسک‌های مالی و عملیاتی ایجاد کرده‌اند:

۱-۲-۳- رویکردهای شناسایی، ارزیابی و مدیریت ریسک

ریسک محصولات جدید در بازار (گیربکس‌های اتوماتیک) :

با توجه به افزایش تقاضا در بازار خودرو با گیربکس‌های اتومات ، ورود شرکت به تولید گیربکس‌های اتومات در سالهای آتی اجتناب ناپذیرمی باشد لذا نیاز به کسب دانش فنی در این زمینه احساس شده و شرکت در این خصوص در حال برنامه ریزی جهت تولید گیربکس اتوماتیک در سالهای آتی می باشد .

ریسک نقدینگی :

با توجه به اینکه صنعت قطعه سازی سرمایه بر بوده و تامین سرمایه در گردش مورد نیاز جهت پرداخت هزینه تولید و هزینه حقوق و دستمزد و اجرای برخی پروژه ها از دغدغه های اصلی این صنعت می باشد تامین نقدینگی جهت پوشش هزینه های فوق جزء ریسکهای مالی این شرکت می باشد. لذا رویکرد مدیریت شرکت کاهش دوره وصول مطالبات ، نظام مند شدن فرآیند دریافت و پرداخت و سرعت در گردش عملیات و کنترل موجودی مواد و انبارها جهت کاهش این ریسک می باشد .

ریسک تغییر تکنولوژی :

با توجه به اینکه تکنولوژی ماشین آلات تولیدی موجود در شرکت قدیمی بوده و نیاز به استفاده از ماشین آلات با تکنولوژی های جدید و بروز می باشد این شرکت با چالش تغییر تکنولوژی مواجه است این امر مستلزم نقدینگی می باشد که از طریق افزایش سرمایه از محل آورده های نقدی و یا اخذ تسهیلات بلند مدت تامین گردد .

ریسک نوسانات قیمت مواد اولیه و تغییر نرخ ارز:

شرکت با چالش افزایش نرخ ارز ، تورم و هزینه های دستمزد و مواد اولیه و نهاده های تولید و به تبع آن با افزایش بهای تمام شده محصولات روبرو بوده که در ارتباط با خرید مواد اولیه داخلی ، مدیریت شرکت اهتمام به تشکیل واحد آنالیز قیمت (متشکل از معاونت اقتصادی ، معاونت بازرگانی و مهندسی صنایع شرکت) نموده تا با بکارگیری مذاکرات اثر بخش خریدها با اقل قیمت انجام شود .

در زمینه خریدهای خارجی با توجه به تحریمهای اعمال شده و حذف ارز مبادلاتی و افزایش نرخ ارز ، شرکت خرید از طریق بازار داخلی و یا ساخت آن از طریق واحدهای تولیدی را در دستور کار خود قرار داده است .

همچنین با توجه به این موضوعات شرکت با کنترل فرآیندهای خود تلاش نموده تا بتواند وضعیت مصارف خود را بهبود ببخشد . به عنوان مثال فولاد ، آلومینیوم ، مس



گزارش تفسیری مدیریت

دوره مالی ۶ ماهه منتهی به ۱۴۰۳/۰۶/۳۱

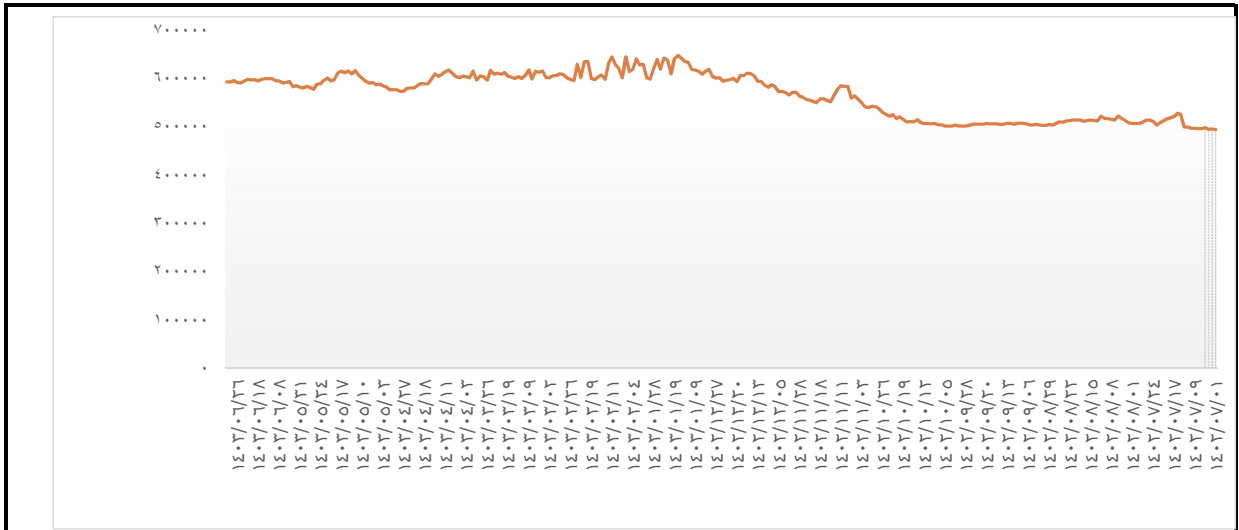
ریسک تغییرات نرخ سود تسهیلات مالی

از آنجا که یکی از مشکلات اساسی شرکتهای تولیدی نرخ سود تسهیلات بانکی دریافتی جهت جبران کمبود سرمایه در گردش و سرمایه گذاریها می باشد کاهش یا افزایش نرخ سود بانکی تاثیر بسزایی در امر تولید خواهد داشت .

تغییرات نرخ ارز و تاثیر آن بر روند شرکت

عوامل تاثیر گذار بر نرخ ارز از جمله نرخ تورم، روابط سیاسی و اقتصادی بین المللی و سیاستهای ارزی دولت، عملاً پیش بینی نرخ ارز را دشوار نموده است لذا کنترل مداوم تاثیر تغییرات نرخ ارز بر قیمت تمام شده محصولات از اهمیت ویژه ای برخوردار است. بدین جهت برای پوشش ریسک ناشی از افزایش نرخ ارز، شرکت میبایستی از طریق تعامل با مشتری اصلی خود (شرکت ساپکو) و چانه زنی، بهای محصولات خود را به گونه ای تعیین نماید که پوشش دهنده نوسانات نرخ ارز باشد.

نمودار نوسانات نرخ ارز طی یکسال گذشته



سایر ریسک ها

همواره ریسکهای احتمالی دیگری که ناشی از شرایط کلان اقتصادی می باشد متوجه شرکت بوده که در این راستا شرکت تلاش نموده با آشنایی با قوانین و الزامات منتشره از نهاد های دولتی و ارگانها در صدد شناسایی ریسکهای مذکور بر آمده و بتواند بر محدودیت های ریسکهای مذکور فایق آید

شناسایی و ارزیابی ریسکهای مرتبط با امنیت و اعتبار داده ها و اطلاعات، با یادگیری از استاندارد ISO ۲۷۰۰۱	فناوری اطلاعات (IT)
شناسایی و ارزیابی ریسکهای ایمنی و بهداشت حرفه‌ای با روش «شدت-احتمال» بر اساس الزامات استاندارد OHSAS ۱۸۰۰۱	ایمنی
شناسایی و ارزیابی جنبه‌های زیست محیطی با روش «شدت-احتمال» بر اساس الزامات استاندارد ISO ۱۴۰۰۱	محیط زیست
امکان‌سنجی فنی و اقتصادی پروژه‌های سرمایه‌گذاری و طرح‌های توسعه با استفاده از نرم‌افزار COMFAR	طرح‌های سرمایه‌گذاری
شناسایی و ارزیابی ریسکهای سیستماتیک و غیر سیستماتیک سرمایه‌گذاری	
پوشش بیمه‌ای کارکنان (شامل بیمه تکمیلی درمان، بیمه عمر و حوادث) و بیمه مسئولیت مدنی کارفرما	منابع انسانی
منبع‌یابی، آudit توانمندی قبل از قرارداد، استفاده از منابع متعدد تأمین مواد و برنامه‌ریزی زمانی تأمین مواد اولیه	مواد اولیه و انرژی
شناسایی و ارزیابی روش‌های استفاده بهینه از انرژی (مانند آبیاری قطره‌ای فضای سبز، بهینه‌سازی سیستم گرمایشی و ...)	

گزارش تفسیری مدیریت

دوره مالی ۶ ماهه منتهی به ۱۴۰۳/۰۶/۳۱

۳-۴-دعای حقوقی له یا علیه شرکت و اثرات ناشی از آن

ردیف	شاکی / خواهان	خوانده	موضوع دعوی	مبلغ ریالی	مرحله رسیدگی	نتیجه دعوی
۱	سازمان تامین اجتماعی	شرکت صنعتی نیرومحرکه(سهامی عام)	جعل و استفاده از سند مجهول	۰	مختومه	صدور قرار منع تعقیب
۲	ابراهیم آتانی	شرکت صنعتی نیرومحرکه(سهامی عام)	مطالبه دیه ناشی از حادثه کار	ریال ۷۶۵,۰۰۰,۰۰۰	مختومه	صدور حکم محکومیت مبنی بر پرداخت دیه ناشی از حادثه
۳	امیرحسین محمدی	شرکت صنعتی نیرومحرکه(سهامی عام)	مطالبه دیه ناشی از حادثه کار	۰	مختومه	قرار عدم استماع و رد دعوی
۴	شرکت پل فیروزه	شرکت صنعتی نیرومحرکه(سهامی عام)	مطالبه اجرت المثل	ریال ۱۴,۰۰۰,۰۰۰,۰۰۰	مختومه	قرار رد دعوی
۵	شرکت صنعتی نیرومحرکه(سهامی عام)	شرکت پل فیروزه	خیانت در امانت	۰	مفتوح	دستور ارجاع و استرداد مجدد پرونده به بازپرسی
۶	شرکت صنعتی نیرومحرکه(سهامی عام)	شرکت تعاونی ۹۰۰۴ شیراز	مطالبه وجه	ریال ۴,۰۲۲,۶۲۵,۰۰۰	مفتوح	مفتوح
۷	بانک تجارت	شرکت صنعتی نیرومحرکه(سهامی عام)	عدم ایفای تعهد دریافت کنندگان ارز دولتی	۰	مختومه	صدور حکم بر براءت شرکت صنعتی نیرو محرکه
۸	بانک تجارت	شرکت صنعتی نیرومحرکه(سهامی عام)	عدم ایفای تعهد دریافت کنندگان ارز دولتی	یوان ۱۸۴,۶۷۶	مفتوح	صدور حکم بر براءت شرکت صنعتی نیرو محرکه
۹	محمد خطیبی	شرکت صنعتی نیرومحرکه(سهامی عام)	گزارش خلاف واقع	۰	۰	اعتراض شاکی نسبت به قرار صادره
۱۰	اسماعیل رسولی	شرکت صنعتی نیرومحرکه(سهامی عام)	مطالبه حقوق ، عیدی و سنوات	۰	۰	مفتوح
۱۱	شرکت صنعتی نیرومحرکه(سهامی عام)	اشخاص ناشناس	تخریب اموال عمومی	۰	۰	جبران خسارت از طرف مشتکی عنه



گزارش تفسیری مدیریت
دوره مالی ۶ ماهه منتهی به ۱۴۰۳/۰۶/۳۱

۴- نتایج عملیات و چشم‌اندازها

۴-۱- نتایج عملکرد مالی و عملیاتی:

(میلیون ریال)

شرح	دوره ۶ ماهه منتهی به ۱۴۰۳/۰۶/۳۱	دوره ۶ ماهه منتهی به ۱۴۰۲/۰۶/۳۱	سال مالی ۱۴۰۲	سال مالی ۱۴۰۱	سال مالی ۱۴۰۰	درصد تغییرات نسبت به دوره مشابه قبل
درآمدهای عملیاتی	۲۸,۳۴۰,۰۸۵	۲۵,۶۳۹,۵۱۹	۵۸,۳۵۰,۸۷۲	۴۵,۸۱۴,۳۷۲	۲۵,۷۵۲,۳۳۵	۱۱٪
داخلی	۳۰,۷۲۳,۱۱۸	۲۵,۶۳۹,۵۱۹	۵۸,۳۵۰,۸۷۲	۴۵,۸۱۴,۳۷۲	۲۵,۷۵۲,۳۳۵	۲۰٪
صادراتی						۰٪
بهای تمام شده کالای فروش رفته	(۲۸,۹۲۲,۱۶۸)	(۲۴,۰۲۴,۳۲۳)	(۵۴,۳۸۳,۵۰۵)	(۴۳,۰۳۲,۸۹۴)	(۲۴,۱۳۰,۹۶۸)	۲۰٪
مواد مستقیم مصرفی	(۱۷,۵۱۳,۴۱۲)	(۱۵,۸۵۱,۱۲۳)	(۳۳,۶۱۹,۳۵۷)	(۲۷,۱۱۸,۳۶۸)	(۱۵,۳۳۴,۸۲۶)	۱۰٪
دستمزد مستقیم	(۳,۴۴۷,۸۷۴)	(۲,۸۲۵,۶۵۹)	(۵,۳۸۲,۰۵۱)	(۳,۶۸۴,۴۸۵)	(۲,۰۱۸,۵۲۲)	۲۲٪
دستمزد غیر مستقیم	(۲,۲۲۳,۳۸۲)	(۱,۴۵۷,۹۱۷)	(۳,۳۲۹,۷۴۸)	(۳,۰۹۵,۸۵۷)	(۱,۶۰۲,۵۰۱)	۵۳٪
سایر	(۵,۴۳۸,۸۸۸)	(۳,۸۸۹,۶۲۴)	(۱۲,۰۵۲,۳۴۹)	(۹,۱۳۴,۱۸۴)	(۵,۱۷۵,۱۱۹)	۴۰٪
هزینه های فروش، اداری و عمومی	(۱,۶۲۴,۸۳۲)	(۶۹۱,۷۵۶)	(۲,۰۹۸,۹۲۵)	(۱,۰۴۹,۲۵۹)	(۶۱۵,۱۸۶)	۱۳۵٪
حقوق و دستمزد و مزایای پرسنلی (مزایا، عیدی، پاداش و ماموریت و...)	(۳۳۶,۴۵۳)	(۴۸۱,۱۴۳)	(۱,۰۹۳,۰۰۴)	(۶۹۹,۳۸۳)	(۴۵۱,۹۸۰)	۳۰٪-
هزینه خدمات پس از فروش						۰٪
هزینه گارانتی	(۱۱۲,۹۹۰)	(۴۲,۱۱۲)	(۶۴۴,۱۷۴)	(۲۴۶,۲۸۸)	(۲۱,۲۱۰)	۱۶۸٪
سایر	(۹۹۳,۰۳۳)	(۱۶۸,۵۰۱)	(۳۶۱,۷۴۷)	(۴۶۳,۵۸۸)	(۱۴۱,۹۹۶)	۴۸۹٪
سایر درآمدهای عملیاتی	(۵۰۴,۵۱۶)	(۵۹۲,۵۳۰)	(۷۲۴,۷۸۸)	(۱,۰۹۰,۷۶۷)	(۴۰۳,۴۸۰)	۱۵٪-
سود عملیاتی	(۳۲۸,۳۹۹)	۳۳۰,۹۱۰	۱,۱۴۳,۶۵۴	۲۶۲,۴۵۲	۶۰۲,۷۰۱	۱۹۹٪-
هزینه های مالی		(۴,۱۰۴)	(۷,۶۷۲)	(۹,۸۹۳)	(۳۷,۳۵۲)	۱۰۰٪-
سایر درآمدها و هزینه های غیر عملیاتی	۶,۲۵۰	(۴۸,۸۲۳)	(۷۲,۰۵۸)	۵۱۲,۱۴۱	۳۲,۵۶۹	۱۱۳٪-
مالیات بر درآمد	(۹۶,۸۲۴)	(۱۸۸,۳۸۴)	(۵۴۵,۹۹۷)	(۱۸۱,۸۸۰)	(۱۳۷,۶۸۲)	۴۹٪-
سود خالص	(۴۱۸,۹۷۳)	۸۹,۵۹۹	۵۱۷,۹۲۷	۵۸۲,۸۲۰	۴۶۰,۲۳۶	۵۶۸٪-



گزارش تفسیری مدیریت

دوره مالی ۶ ماهه منتهی به ۱۴۰۳/۰۶/۳۱

۴-۲ جزئیات پرداخت و آخرین وضعیت پرداخت سود سهام مطابق مصوبه آخرین مجمع:

(میلیون ریال)

وضعیت سود سهام	نوع شخص	سود سهام سنوات قبل	سود سهم سال ۱۴۰۲	تاریخ پرداخت	توضیحات در خصوص زمان بندی پرداخت سود سهام	اقدامات ناشر
سود تقسیمی پرداخت نشده	حقیقی	۷۴۰۰۷۱	۱۸,۴۸۶	۱۴۰۳/۰۷/۲۸	سود سهام سال ۱۴۰۲ سهامداران حقیقی طبق جدول زمانبندی اعلامی از طریق سجام پرداخت خواهد گردید	در تاریخ تهیه گزارش مبلغ ۵۰ میلیون ریال توسط شرکت به حساب سهامداران پرداخت گردیده است
	حقوقی	۱۹۰,۷۰۴	۳۸,۸۴۱	۱۴۰۳/۰۷/۲۸	سود سهام سال ۱۴۰۲ سهامداران حقوقی طبق جدول زمانبندی اعلامی از طریق سجام پرداخت خواهد گردید	در تاریخ تهیه گزارش مبلغ ۵,۴۱۶ میلیون ریال توسط شرکت به حساب سهامداران پرداخت گردیده است

۴-۳ تغییرات در پرتفوی سرمایه گذاری ها، ترکیب دارایی ها و وضعیت شرکت:

(میلیون ریال)

نام شرکت	دوره مالی منتهی به ۱۴۰۳/۰۶/۳۱		دوره مالی منتهی به ۱۴۰۲/۰۶/۳۱		درآمد سرمایه گذاری
	درصد مالکیت	بهای تمام شده	درصد مالکیت	بهای تمام شده	
شرکت صنایع تولیدی اشتاد ایران (سهامی عام)	۷۶,۷	۱,۴۲۳,۶۱۱	۷۶,۷	۱,۴۲۳,۶۱۱	۰
شرکت صنایع تولیدی اشتاد ایران (سهامی عام) - (دراختیار بازارگردان)	۱,۱۸	۵۸,۱۴۳	۱,۱۸	۵۸,۱۴۳	۰
شرکت ناپکو (سهامی خاص) - متوقف	۱۰۰	۶,۳۷۲	۱۰۰	۶,۳۷۲	۰
شرکت تولیدی نیرومحرکه (سهامی خاص)	۱۰۰	۱,۶۶۶,۳۲۸	۱۰۰	۱,۶۶۶,۳۲۸	۰
شرکت خدمات بازرگانی نیرومحرکه (سهامی خاص) - درحال تصفیه	۱۰۰	۱,۵۰۰	۱۰۰	۱,۵۰۰	۰
شرکت تولید قطعات گیربکس میانرو (سهامی خاص)	۱۰۰	۹۵۱,۶۶۰	۱۰۰	۹۵۱,۶۶۰	۰
سایر سرمایه گذاری ها	۰	۸۹۹	۰	۸۹۹	۰



گزارش تفسیری مدیریت
دوره مالی ۶ ماهه منتهی به ۱۴۰۳/۰۶/۳۱

۴-۴ - تحلیل حساسیت

جدول تحلیل حساسیت سود (زیان) هر سهم

الف - در صورت افزایش نرخ مواد اولیه ناشی از رشد نرخ ارز و نرخ جهانی مواد اولیه:

نرخ ارز (یورو) موثر بر بهای تمام شده

۸۰۰,۰۰۰	۷۰۰,۰۰۰	۶۰۰,۰۰۰	۵۰۰,۰۰۰	۴۰۰,۰۰۰	۳۰۰,۰۰۰	۲۰۰,۰۰۰	
۸۷,۰	۱۲۱,۹	۱۵۶,۸	۱۹۱,۷	۲۲۶,۵	۲۶۱,۴	۲۹۶,۳	۲,۰۰۰,۰۰۰
۱۷,۳	۶۰,۹	۱۰۴,۵	۱۴۸,۱	۱۹۱,۷	۲۳۵,۳	۲۷۸,۹	۲,۵۰۰,۰۰۰
(۵۲,۵)	(۰,۲)	۵۲,۱	۱۰۴,۵	۱۵۶,۸	۲۰۹,۱	۲۶۱,۴	۳,۰۰۰,۰۰۰
(۱۲۲,۲)	(۶۱,۲)	(۰,۲)	۶۰,۹	۱۲۱,۹	۱۸۲,۹	۲۴۴	۳,۵۰۰,۰۰۰
(۱۹۲)	(۱۲۲,۲)	(۵۲,۵)	۱۷,۳	۸۷	۱۵۶,۸	۲۲۶,۵	۴,۰۰۰,۰۰۰
(۲۶۱,۸)	(۱۸۲,۳)	(۱۰۴,۸)	(۲۶,۳)	۵۲,۱	۱۳۰,۶	۲۰۹,۱	۴,۵۰۰,۰۰۰
(۳۳۱,۵)	(۲۴۴,۳)	(۱۵۷,۱)	(۶۹,۹)	۱۷,۳	۱۰۴,۵	۱۹۱,۷	۵,۰۰۰,۰۰۰

نرخ شمش موثر بر بهای تمام شده

ب - مفروضات سال مالی منتهی به ۳۰ اسفند ۱۴۰۳:

۱- اگر چه برخی مواد اولیه خریداری شده به صورت داخلی تامین شده، لیکن با توجه به وابستگی مستقیم مواد اولیه به نرخ ارز و قیمت جهانی آن از میانگین نرخ مواد اولیه (اعم از داخلی و خارجی) به عنوان مبنای محاسبات استفاده شده است

۲- مقدار تولید و فروش سال ۱۴۰۳ براساس برنامه شرکت مادر (ایران خودرو) در نظر گرفته شده است.

۳- نرخ فروش محصولات معمولاً با تاخیر زمانی نسبت به رشد نرخ مواد اولیه و ارز صورت می پذیرد، لذا تأثیر سود و زیان نرخ رشد مواد اولیه با فرض عدم افزایش نرخ فروش محصول نیز محاسبه شده است.



۵- مهم ترین معیارها و شاخص‌های عملکرد برای ارزیابی عملکرد واحد تجاری در مقایسه با اهداف اعلام شده

در شرکت صنعتی نیرومحرکه (سهامی عام)، میزان تحقق اهداف استراتژیک و شاخص‌های کلیدی عملکرد و همچنین اقدامات استراتژیک، به صورت ادواری توسط معاونت راهبرد و توسعه پایش و اندازه‌گیری شده و در قالب گزارش‌های مدون در اختیار رهبران (هیات مدیره و مدیران ارشد) قرار می‌گیرد تا در کمیته راهبردی و سایر جلسات مدیریتی مورد بررسی و تحلیل قرار گیرد. یکی از بهبودهای انجام شده در این حوزه، استقرار داشبورد کارت امتیازی متوازن است. این سیستم، پایش مستمر شاخص‌های کلیدی عملکرد و اقدامات استراتژیک را در قالب گزارش‌ها و داشبوردهای مدیریتی، امکان پذیر ساخته است.

۵-۱- شاخص‌ها و معیارهای عملکرد برای ارزیابی:

گروه فرآیندها	برخی از شاخص‌ها و دستاوردهای عملکردی مرتبط
طراحی، توسعه محصول و فرآیند ساخت	تعداد محصولات جدید (گیربکس و غیر گیربکس)، سطح فناوری فرآیندهای تولید
تأمین مواد و قطعات	تأمین به موقع مواد و قطعات، امتیاز عملکرد قطعه سازنده، نسبت تأمین کنندگان تک سورس، نسبت تأمین کنندگان A و B
تولید (ساخت و مونتاژ)	کارایی ماشین‌آلات تولید (OEE)، نسبت تحقق برنامه مونتاژ، تحقق ظرفیت تولید، تحقق ظرفیت مونتاژ
بازاریابی، فروش و ارتباط با مشتری	تعداد مشتریان کلیدی جدید، نسبت فروش به مشتریان جدید، تعداد مشتریان صادراتی، PPM برگشتی از مشتری، PPM برگشتی از خدمات پس از فروش، تحویل به موقع محصولات، توقف خط مشتری، تأمین به موقع خدمات پس از فروش، نسبت اخطارهای کیفی موثر به کل اخطارها
مدیریت استراتژیک و بهبود سازمانی	سطح تعالی سازمانی، سطح بلوغ فرآیندها، امتیاز سازمان استراتژی محور
مدیریت مالی	وصول مطالبات، تأمین مالی، مدیریت وجوه نقد، پرداخت سود سهامداران، برگزاری مجامع عمومی سالیانه
مدیریت سرمایه‌های منابع انسانی	میزان توانمندی کارکنان، میزان تعلق سازمانی، اثربخشی دوره‌های آموزشی، سرانه آموزش، نفر ساعت به ازای واحد محصول که می‌تواند عملکرد آتی شرکت را بهبود بخشد
مدیریت فناوری اطلاعات	میزان پوشش فرآیندها توسط سیستم‌های مکانیزه، درصد پایداری شبکه، نسبت پاسخگویی به درخواست‌ها



گزارش تفسیری مدیریت

دوره مالی ۶ ماهه منتهی به ۱۴۰۳/۰۶/۳۱

بودجه سال مالی ۱۴۰۳	عملکرد واقعی شش ماهه اول سال ۱۴۰۳	شرح
۴۶۴,۵۴۷	۱۸۷,۵۸۷	مقدار تولید خانواده گیربکس پژو
۹۰,۰۰۰	۴۵,۵۷۸	مقدار تولید خانواده چرخنده گیربکس آریسان، پراید، تیبا و SP۱۰۰
۴۶۴,۵۴۷	۱۸۶,۳۳۱	مقدار فروش خانواده گیربکس پژو
۹۰,۰۰۰	۳۲,۰۴۳	مقدار فروش خانواده چرخنده گیربکس آریسان، پراید، تیبا و SP۱۰۰
۲۸,۰۰۰	۱۲,۱۵۰	مقدار فروش قطعات تراکتور
۶۰,۲۶۲,۳۷۷	۲۳,۵۰۷,۰۷۸	مبلغ فروش خانواده گیربکس پژو
۲,۶۹۲,۴۰۵	۹۲۱,۷۲۱	مبلغ فروش خانواده چرخنده گیربکس آریسان، پراید، تیبا و SP۱۰۰
۵۶۴,۹۸۵	۲۴۵,۱۶۳	مبلغ فروش قطعات تراکتور
۸,۸۴۴,۹۱۱	۶,۰۴۹,۱۵۶	مبلغ فروش قطعات و سایر و خدمات
۶۸,۶۵۵,۶۳۹	۲۸,۹۲۲,۱۶۸	بهای تمام شده کالای فروش رفته