

اطلاعات و صورت‌های مالی میاندوره‌ای 

شرکت: پتروشیمی جم پیلن	سرمایه ثبت شده: 2,000,000
نماد: جم پیلن (پروپیلن جم)	سرمایه ثبت نشده: 0
کد صنعت (ISIC): 441131	اطلاعات و صورت‌های مالی میاندوره‌ای 6 ماهه منتهی به 1403/06/31 (حسابرسی نشده)
سال مالی منتهی به: 1403/12/30	وضعیت ناشر: پذیرفته شده در بورس تهران

صورت سود و زیان

کلیه مبالغ به میلیون ریال است

درصد تغییر	تجدید ارائه شده دوره منتهی به ۱۴۰۲/۱۲/۲۹	تجدید ارائه شده دوره منتهی به ۱۴۰۲/۰۶/۳۱	دوره منتهی به ۱۴۰۲/۰۶/۳۱	شرح
	حسابرسی شده	حسابرسی شده	حسابرسی نشده	
				عملیات در حال تداوم:
۱۹	۱۰۷,۳۴۱,۰۵۳	۵۵,۳۳۲,۸۴۳	۶۵,۵۴۴,۴۷۶	درآمدهای عملیاتی
(۵۲)	(۶۳,۹۳۸,۲۶۳)	(۳۸,۲۱۳,۸۵۳)	(۴۳,۸۲۴,۳۲۸)	بهای تمام شده درآمدهای عملیاتی
(۱۶)	۴۴,۴۱۳,۷۹۰	۳۷,۰۱۸,۹۹۰	۲۳,۷۲۰,۳۴۸	سود(زیان) ناخالص
(۱۴)	(۱,۵۱۳,۶۳۳)	(۶۳۰,۷۹۳)	(۷۰۸,۹۶۱)	هزینه های فروش، اداری و عمومی
۰	۰	۰	۰	هزینه کاهش ارزش دریافتی ها (هزینه استثنایی)
(۵۰)	۱۱۰,۴۰۱	۱۱۲,۹۳۵	۵۶,۵۰۶	سایر درآمدها
(۹۴)	(۸,۹۱۳)	(۲۵,۹۵۵)	(۵۰,۳۷۷)	سایر هزینه‌ها
(۱۷)	۴۳,۰۰۰,۶۵۶	۳۶,۴۸۵,۱۷۸	۳۳,۰۱۷,۵۱۶	سود(زیان) عملیاتی
۰	۰	۰	۰	هزینه های مالی
۳۹	۱۱,۱۳۳,۴۰۶	۵,۸۰۴,۶۱۵	۸,۰۶۰,۳۳۴	سایر درآمدها و هزینه های غیرعملیاتی
(۷)	۵۴,۱۳۴,۰۶۲	۳۳,۲۸۹,۷۹۳	۳۰,۰۷۷,۸۵۰	سود(زیان) عملیات در حال تداوم قبل از مالیات
				هزینه مالیات بر درآمد:
--	۰	۰	(۱,۵۱۸,۵۳۷)	سال جاری
۰	(۱۹,۰۰۰)	۰	۰	سال‌های قبل
(۱۲)	۵۴,۱۰۵,۰۶۲	۳۳,۲۸۹,۷۹۳	۳۸,۵۵۹,۳۱۳	سود(زیان) خالص عملیات در حال تداوم
				عملیات متوقف شده:
۰	۰	۰	۰	سود (زیان) خالص عملیات متوقف شده
(۱۲)	۵۴,۱۰۵,۰۶۲	۳۳,۲۸۹,۷۹۳	۳۸,۵۵۹,۳۱۳	سود(زیان) خالص
				سود(زیان) پایه هر سهم:
(۳۱)	۳۱,۴۹۱	۱۳,۸۹۵	۱۰,۳۴۹	عملیاتی (ریال)
۳۴	۵,۵۶۳	۳,۲۵۰	۴,۰۳۱	غیرعملیاتی (ریال)

درصد تغییر	تجدید ارائه شده دوره منتهی به ۱۴۰۲/۱۲/۲۹	تجدید ارائه شده دوره منتهی به ۱۴۰۲/۰۶/۳۱	دوره منتهی به ۱۴۰۲/۰۶/۳۱	شرح
	حسابرسی شده	حسابرسی شده	حسابرسی نشده	
(۱۲)	۲۷,۰۵۲	۱۶,۱۴۵	۱۴,۳۸۰	ناشئی از عملیات در حال تداوم
۰	۰	۰	۰	ناشئی از عملیات متوقف شده
(۱۲)	۲۷,۰۵۲	۱۶,۱۴۵	۱۴,۳۸۰	سود(زیان) پایه هر سهم
(۱۲)	۲۷,۰۵۲	۱۶,۱۴۵	۱۴,۳۸۰	سود (زیان) خالص هر سهم - ریال
۰	۲,۰۰۰,۰۰۰	۲,۰۰۰,۰۰۰	۲,۰۰۰,۰۰۰	سرمایه
دلایل تغییرات اطلاعات واقعی دوره منتهی به ۱۴۰۲/۰۶/۳۱				
دلایل تغییرات اطلاعات واقعی دوره منتهی به ۱۴۰۲/۰۶/۳۱				
دلایل تغییرات اطلاعات واقعی دوره منتهی به ۱۴۰۲/۱۲/۲۹				

صورت سود و زیان جامع

کلیه مبالغ به میلیون ریال است

درصد تغییر	تجدید ارائه شده دوره منتهی به ۱۴۰۲/۱۲/۲۹	تجدید ارائه شده دوره منتهی به ۱۴۰۲/۰۶/۳۱	دوره منتهی به ۱۴۰۲/۰۶/۳۱	شرح
	حسابرسی نشده	حسابرسی شده	حسابرسی نشده	
(۱۲)	۵۴,۱۰۵,۰۶۲	۳۳,۲۸۹,۷۹۳	۲۸,۵۵۹,۳۱۲	سود(زیان) خالص
				سایر اقلام سود و زیان جامع که در دوره های آتی به صورت سود و زیان تجدید طبقه بندی نخواهد شد:
۰	۰	۰	۰	مازاد تجدید ارزیابی داراییهای ثابت مشهود
۰	۰	۰	۰	تفاوت تسعیر ارز عملیات خارجی
۰	۰	۰	۰	سایر
۰	۰	۰	۰	مالیات بر درآمد اقلام فوق
۰	۰	۰	۰	جمع
				سایر اقلام سود و زیان جامع که در دوره های آتی به صورت سود و زیان تجدید طبقه بندی خواهد شد:
۰	۰	۰	۰	سایر
۰	۰	۰	۰	مالیات بر درآمد اقلام فوق
۰	۰	۰	۰	جمع
۰	۰	۰	۰	سایر اقلام سود و زیان جامع سال پس از کسر مالیات
(۱۲)	۵۴,۱۰۵,۰۶۲	۳۳,۲۸۹,۷۹۳	۲۸,۵۵۹,۳۱۲	سود(زیان) جامع سال
توضیحات				

صورت وضعیت مالی

کلیه مبالغ به میلیون ریال است

درصد تغییر	تجدید ارائه شده به تاریخ ۱۴۰۲/۰۱/۰۱	تجدید ارائه شده به تاریخ ۱۴۰۲/۱۲/۲۹	به تاریخ ۱۴۰۲/۰۶/۳۱	شرح

درصد تغییر	تجدید ارائه حسابرسی به تاریخ ۱۳۰۲/۰۱	تجدید ارائه حسابرسی به تاریخ ۱۳۰۲/۱۲	به خلوینجر لنگر نیکنده ۱	شرح
	حسابرسی شده	حسابرسی شده	حسابرسی نشده	
				دارایی‌ها
				دارایی‌های غیرجاری
۱۳	۲,۴۴۴,۳۱۷	۲,۴۸۱,۳۶۱	۲,۷۹۳,۴۵۳	دارایی‌های ثابت مشهود
۰	۰	۰	۰	سرمایه‌گذاری در املاک
(۵)	۴۸,۸۶۳	۴۹,۶۹۷	۴۷,۰۰۲	دارایی‌های نامشهود
۰	۲,۴۸۹,۳۴۱	۲,۳۴۱	۲,۳۴۱	سرمایه‌گذاری‌های بلندمدت
۳۴	۳۳۹,۷۴۶	۳۶۵,۴۳۶	۵۳۵,۹۱۲	دریافتی‌های بلندمدت
۰	۰	۰	۰	دارایی مالیات انتقالی
۵۶	۲۰۴,۶۰۳	۲۵۱,۰۴۹	۳۹۳,۴۳۴	سایر دارایی‌ها
۱۹	۵,۵۳۶,۷۷۰	۳,۱۴۹,۸۸۴	۳,۷۶۰,۱۳۳	جمع دارایی‌های غیرجاری
				دارایی‌های جاری
۷۴	۱,۱۴۱,۴۰۰	۱,۳۳۸,۴۹۷	۲,۳۳۷,۹۷۳	سفارشات و پیش‌پرداخت‌ها
۵۱	۸,۷۱۵,۸۳۸	۱۱,۱۰۳,۶۳۳	۱۶,۷۹۷,۷۰۰	موجودی مواد و کالا
۳۰۲	۹۶۵,۵۹۶	۱,۰۰۰,۱۵۳	۴,۰۳۴,۳۵۸	دریافتی‌های تجاری و سایر دریافتی‌ها
(۱۸)	۴۶,۳۱۰,۸۱۷	۵۰,۰۶۰,۸۰۰	۴۰,۹۶۹,۰۰۰	سرمایه‌گذاری‌های کوتاه‌مدت
(۹۳)	۶۴۸,۶۳۱	۱۱,۳۳۹,۶۳۱	۹۳۱,۸۱۹	موجودی نقد
(۱۳)	۵۷,۷۸۲,۲۸۲	۷۴,۷۳۳,۷۰۴	۶۵,۰۵۰,۷۴۹	دارایی‌های نگهداری شده برای فروش
۰	۰	۰	۰	جمع دارایی‌های جاری
(۱۳)	۵۷,۷۸۲,۲۸۲	۷۴,۷۳۳,۷۰۴	۶۵,۰۵۰,۷۴۹	جمع دارایی‌ها
(۱۳)	۶۳,۳۱۹,۰۵۳	۷۷,۸۸۳,۵۸۸	۶۸,۸۱۰,۸۸۱	حقوق مالکانه و بدهی‌ها
				حقوق مالکانه
				سرمایه
۰	۲,۰۰۰,۰۰۰	۲,۰۰۰,۰۰۰	۲,۰۰۰,۰۰۰	افزایش سرمایه در جریان
۰	۰	۰	۰	صرف سهام
۰	۰	۰	۰	صرف سهام خزانه
۰	۲۰۰,۰۰۰	۲۰۰,۰۰۰	۳۰۰,۰۰۰	اندوخته قانونی
۰	۰	۰	۰	سایر اندوخته‌ها
۰	۰	۰	۰	مازاد تجدید ارزیابی دارایی‌ها
۰	۰	۰	۰	تفاوت تسعیر ارز عملیات خارجی
(۳۷)	۴۳,۴۰۳,۷۳۱	۵۴,۵۰۸,۷۹۳	۳۴,۴۶۸,۱۰۶	سود(زیان) انباشته
۰	۰	۰	۰	سهام خزانه
(۳۵)	۴۴,۶۰۳,۷۳۱	۵۴,۷۰۸,۷۹۳	۳۴,۶۶۸,۱۰۶	جمع حقوق مالکانه

شرح	سرمایه	افزایش سرمایه در جریان	صرف سهام	صرف سهام خزانه	اندرخته قانونی	سایر اندرخته‌ها	مازاد تجدید ارزیابی دارایی‌ها	تفاوت تسعیر ارز عملیات خارجی	سود انباشته	سهام خزانه	جمع کل
سود(زیان) خالص تجدید ارائه شده سال ۱۴۰۲/۱۲/۲۹	۰	۰	۰	۰	۰	۰	۰	۰	۵۴,۱۰۵,۰۶۲	۰	۵۴,۱۰۵,۰۶۲
سایر اقلام سود و زیان جامع پس از کسر مالیات											۰
سود(زیان) جامع سال ۱۴۰۲/۱۲/۲۹	۰	۰	۰	۰	۰	۰	۰	۰	۵۴,۱۰۵,۰۶۲	۰	۵۴,۱۰۵,۰۶۲
سود سهام مصوب	۰								(۴۲,۰۰۰,۰۰۰)		(۴۲,۰۰۰,۰۰۰)
افزایش سرمایه	۰								۰		۰
افزایش سرمایه در جریان		۰							۰		۰
خرید سهام خزانه									۰	۰	۰
فروش سهام خزانه				۰					۰	۰	۰
انتقال از سایر اقلام حقوق مالکانه به سود و زیان انباشته				۰					۰		۰
تخصیص به اندرخته قانونی					۰				۰		۰
تخصیص به سایر اندرخته‌ها						۰			۰		۰
مانده تجدید ارائه شده در ۱۴۰۲/۱۲/۲۹	۲,۰۰۰,۰۰۰	۰	۰	۰	۲۰۰,۰۰۰	۰	۰	۰	۵۴,۷۰۸,۷۹۲	۰	۵۴,۷۰۸,۷۹۲
تغییرات حقوق مالکانه در دوره ۶ ماهه منتهی به ۱۴۰۲/۰۶/۲۱											
سود (زیان) خالص در دوره ۶ ماهه منتهی به ۱۴۰۲/۰۶/۲۱									۲۸,۵۵۹,۲۱۲		۲۸,۵۵۹,۲۱۲
سایر اقلام سود و زیان جامع پس از کسر مالیات									۰		۰
سود (زیان) جامع در دوره ۶ ماهه منتهی به ۱۴۰۲/۰۶/۲۱	۰	۰	۰	۰	۰	۰	۰	۰	۲۸,۵۵۹,۲۱۲	۰	۲۸,۵۵۹,۲۱۲
سود سهام مصوب									(۴۸,۶۰۰,۰۰۰)		(۴۸,۶۰۰,۰۰۰)
افزایش سرمایه	۰								۰		۰
افزایش سرمایه در جریان		۰							۰		۰
خرید سهام خزانه									۰	۰	۰
فروش سهام خزانه				۰					۰	۰	۰
انتقال از سایر اقلام حقوق مالکانه به سود و زیان انباشته				۰					۰		۰
تخصیص به اندرخته قانونی					۰				۰		۰
تخصیص به سایر اندرخته‌ها						۰			۰		۰
مانده در ۱۴۰۲/۰۶/۲۱	۲,۰۰۰,۰۰۰	۰	۰	۰	۲۰۰,۰۰۰	۰	۰	۰	۳۴,۴۶۸,۱۰۶	۰	۳۴,۶۶۸,۱۰۶

صورت جریان‌های نقدی

کلید مبالغ به میلیون ریال است

شرح	دوره منتهی به ۱۴۰۲/۰۶/۲۱		
	تجدید ارائه شده دوره منتهی به ۱۴۰۲/۰۶/۲۱	تجدید ارائه شده دوره منتهی به ۱۴۰۲/۰۶/۲۱	تجدید ارائه شده دوره منتهی به ۱۴۰۲/۱۲/۲۹
جریانهای نقدی حاصل از فعالیت‌های عملیاتی:	حسابرسی نشده	حسابرسی شده	حسابرسی نشده
نقد حاصل از عملیات	۲۲,۰۵۴,۲۹۵	۲۲,۸۶۰,۱۹۲	۴۱,۵۰۴,۱۵۲
			(۸)

درصد تغییر	تجدید ارائه شده دوره منتهی به ۱۴۰۲/۱۲/۲۹	تجدید ارائه شده دوره منتهی به ۱۴۰۲/۰۶/۳۱	دوره منتهی به ۱۴۰۲/۰۶/۳۱	شرح
	حسابرسی نشده	حسابرسی شده	حسابرسی نشده	
(۱,۶۶۱)	(۳۰,۰۰۰)	(۳۰,۰۰۰)	(۵۲۸,۳۱۶)	پرداخت‌های نقدی بابت مالیات بر درآمد
(۱۰)	۴۱,۴۷۴,۱۵۲	۲۲,۸۲۰,۱۹۲	۲۱,۵۲۵,۹۷۹	جریان خالص ورود (خروج) نقد حاصل از فعالیت‌های عملیاتی
				جریانهای نقدی حاصل از فعالیت‌های سرمایه‌گذاری:
۰	۰	۰	۰	دریافت‌های نقدی حاصل از فروش دارایی‌های ثابت مشهود
(۲۳۲)	(۴۲۶,۹۵۵)	(۱۲۹,۲۹۲)	(۴۴۹,۵۵۴)	پرداخت‌های نقدی برای خرید دارایی‌های ثابت مشهود
۰	۰	۰	۰	دریافت‌های نقدی حاصل از فروش دارایی‌های غیرجاری نگهداری‌شده برای فروش
۰	۰	۰	۰	دریافت‌های نقدی حاصل از فروش دارایی‌های نامشهود
--	(۶,۱۳۷)	(۶,۱۳۷)	۰	پرداخت‌های نقدی برای خرید دارایی‌های نامشهود
--	۲,۴۸۷,۰۰۰	۲,۴۸۷,۰۰۰	۰	دریافت‌های نقدی حاصل از فروش سرمایه‌گذاری‌های بلندمدت
۰	۰	۰	۰	پرداخت‌های نقدی برای تحصیل سرمایه‌گذاری‌های بلندمدت
۰	۰	۰	۰	دریافت‌های نقدی حاصل از فروش سرمایه‌گذاری در املاک
۰	۰	۰	۰	پرداخت‌های نقدی برای تحصیل سرمایه‌گذاری در املاک
۱۴۶	۲۵,۷۳۱,۰۱۷	۲۵,۸۶۰,۸۱۷	۸۸,۲۱۸,۲۰۰	دریافت‌های نقدی حاصل از فروش سرمایه‌گذاری‌های کوتاه‌مدت
(۱۹۸)	(۲۹,۴۸۱,۰۰۰)	(۲۶,۵۸۶,۷۴۱)	(۷۹,۱۲۶,۵۰۱)	پرداخت‌های نقدی برای تحصیل سرمایه‌گذاری‌های کوتاه‌مدت
۰	۰	۰	۰	پرداخت‌های نقدی بابت تسهیلات اعطایی به دیگران
۰	۰	۰	۰	دریافت‌های نقدی حاصل از استرداد تسهیلات اعطایی به دیگران
۰	۰	۰	۰	دریافت‌های نقدی حاصل از سود تسهیلات اعطایی به دیگران
۰	۰	۰	۰	دریافت‌های نقدی حاصل از سود سهام
۲۷	۱۱,۹۰۸,۲۳۱	۶,۴۱۷,۶۴۲	۸,۱۴۰,۱۵۹	دریافت‌های نقدی حاصل از سود سایر سرمایه‌گذاری‌ها
(۷)	۱۰,۳۱۲,۱۵۶	۱۸,۰۳۳,۲۸۹	۱۶,۷۸۲,۴۰۴	جریان خالص ورود (خروج) نقد حاصل از فعالیت‌های سرمایه‌گذاری
(۸)	۵۱,۶۸۶,۳۰۹	۴۱,۸۶۳,۴۸۱	۲۸,۳۰۸,۲۸۳	جریان خالص ورود (خروج) نقد قبل از فعالیت‌های تامین مالی
				جریانهای نقدی حاصل از فعالیت‌های تامین مالی:
۰	۰	۰	۰	دریافت‌های نقدی حاصل از افزایش سرمایه
۰	۰	۰	۰	دریافت‌های نقدی حاصل از صرف سهام
۰	۰	۰	۰	دریافت‌های نقدی حاصل از فروش سهام خزانه
۰	۰	۰	۰	پرداخت‌های نقدی برای خرید سهام خزانه
--	۲,۳۲۵,۵۷۴	۱,۱۶۹,۲۸۴	۰	دریافت‌های نقدی حاصل از تسهیلات
--	۰	(۱,۴۹۶,۴۹۴)	۰	پرداخت‌های نقدی بابت اصل تسهیلات
۰	(۱,۴۸۹,۷۶۶)	۰	۰	پرداخت‌های نقدی بابت سود تسهیلات
۰	۰	۰	۰	دریافت‌های نقدی حاصل از انتشار اوراق مشارکت
۰	۰	۰	۰	پرداخت‌های نقدی بابت اصل اوراق مشارکت
۰	۰	۰	۰	پرداخت‌های نقدی بابت سود اوراق مشارکت
۰	۰	۰	۰	دریافت‌های نقدی حاصل از انتشار اوراق خرید دین
۰	۰	۰	۰	پرداخت‌های نقدی بابت اصل اوراق خرید دین

برآورد دوره ۶ ماهه منتهی به ۱۴۰۳/۱۲/۳۰				دوره ۶ ماهه منتهی به ۱۴۰۲/۰۶/۳۱						سال مالی منتهی به ۱۴۰۲/۱۲/۲۹						دوره ۶ ماهه منتهی به ۱۴۰۲/۰۶/۳۱		مبانی و مرجع قیمت گذاری	ظرفیت عملی	واحد	نوع کالا	
مبلغ فروش	نرخ فروش	تعداد فروش	تعداد تولید	سود ناخالص	مبلغ بهای تمام شده	مبلغ فروش	نرخ فروش	تعداد فروش	تعداد تولید	سود ناخالص	مبلغ بهای تمام شده	مبلغ فروش	نرخ فروش	تعداد فروش	تعداد تولید	مبلغ فروش	تعداد فروش					
۰	۰	۰	۰	۴۳,۱۶۸	(۸۱,۳۶۷)	۱۳۴,۵۳۵	۳۹۱,۶۱۹,۴۹۷	۳۱۸	۳۳۵	۲۳,۳۷۵	(۱۶۶,۷۷۷)	۱۸۹,۱۵۳	۳۳۵,۵۶۳,۸۳۳	۵۸۱	۶۰۹	۷۵,۳۴۹	۳۷۵	نرخ بازار	۰	تن	سایر	
۵۳,۷۱۴,۵۸۳		۱۱۳,۰۸۳	۱۱۳,۰۸۳	۲۳,۷۲۰,۳۴۴(۴۳,۸۳۴,۳۳۸)	۶۵,۵۴۴,۴۷۶		۱۳۴,۴۸۴	۱۳۷,۰۶۳	۴۴,۴۱۳,۷۹۶(۶۳,۹۳۸,۲۶۳)	۱۰۷,۳۴۱,۰۵۳		۳۱۹,۳۳۳	۳۳۰,۴۱۱	۵۵,۳۳۳,۸۴۳	۱۳۳,۵۳۹						جمع فروش داخلی	
																						فروش صادراتی:
۰	۰	۰	۰	۰	۰	۰	۰	۰	۰	۰	۰	۰	۰	۰	۰	۰	۰	نرخهای جهانی	۰	تن	بلی پروپیلن صادراتی	
۰		۰	۰	۰	۰	۰	۰	۰	۰	۰	۰	۰	۰	۰	۰	۰	۰					جمع فروش صادراتی
																						درآمد ارائه خدمات:
۰		۰	۰	۰	۰	۰	۰	۰	۰	۰	۰	۰	۰	۰	۰	۰	۰					جمع درآمد ارائه خدمات
			۰	۰	۰	۰		۰	۰	۰	۰			۰								سایر
۵۳,۷۱۴,۵۸۳		۱۱۳,۰۸۳	۱۱۳,۰۸۳	۲۳,۷۲۰,۳۴۴(۴۳,۸۳۴,۳۳۸)	۶۵,۵۴۴,۴۷۶		۱۳۴,۴۸۴	۱۳۷,۰۶۳	۴۴,۴۱۳,۷۹۶(۶۳,۹۳۸,۲۶۳)	۱۰۷,۳۴۱,۰۵۳		۳۱۹,۳۳۳	۳۳۰,۴۱۱	۵۵,۳۳۳,۸۴۳	۱۳۳,۵۳۹							جمع

روند فروش و بهای تمام شده در 5 سال اخیر

کلیه مبالغ درج شده به میلیون ریال می باشد

شرح	سال مالی ۱۳۹۸/۱۲/۲۹	سال مالی ۱۳۹۹/۱۲/۳۰	سال مالی ۱۴۰۰/۱۲/۲۹	سال مالی ۱۴۰۱/۱۲/۲۹	سال مالی ۱۴۰۲/۱۲/۲۹	سال مالی ۱۴۰۳/۰۶/۳۱	برآورد دوره ۶ ماهه منتهی به ۱۴۰۳/۱۲/۳۰
مبلغ فروش	۳۳,۳۴۵,۷۱۶	۶۵,۶۳۳,۸۵۴	۹۳,۱۸۸,۰۹۷	۹۴,۳۷۱,۸۱۰	۱۰۷,۳۴۱,۰۵۳	۶۵,۵۴۴,۴۷۶	۵۳,۷۱۴,۵۸۳
مبلغ بهای تمام شده	(۲۳,۶۶۶,۳۱۹)	(۴۰,۸۳۷,۹۴۸)	(۵۵,۷۷۹,۵۶۶)	(۶۰,۹۳۱,۱۰۴)	(۶۳,۹۳۸,۲۶۳)	(۴۳,۸۳۴,۳۳۸)	(۳۵,۹۶۰,۱۳۳)

اهداف و راهبردهای آتی مدیریت در خصوص تولید و فروش محصولات

۱- توسعه محصولات با تمرکز بر تولید گریدهای تخصصی ۲- انتخاب ترکیب بهینه تولید و فروش و ایجاد تنوع در سبد فروش متناسب با نیاز بازار در راستای سودآوری بیشتر با تمرکز بر گریدهای با ارزش افزوده بیشتر ۳- تامین نیاز تولیدکنندگان داخلی در راستای تحقق بخشی به رفع موانع تولید داخلی

برآورد شرکت از تغییرات نرخ فروش محصولات

نرخ فروش محصولات	برآورد دوره ۶ ماهه منتهی به ۱۴۰۳/۱۲/۳۰	احتمال کاهش میانگین نرخ فروش در دوره ۶ ماهه منتهی به ۱۴۰۳/۱۲/۳۰
------------------	--	---

بهای تمام شده

برآورد دوره ۶ ماهه منتهی به ۱۴۰۲/۱۲/۳۰													واحد	شرح محصول
موجودی پایان دوره			فروش			تعدیلات			تولید			موجودی اول دوره		
بهای تمام شده - میلیون ریال	نرخ - ریال	مقدار	بهای تمام شده - میلیون ریال	نرخ - ریال	مقدار	بهای تمام شده - میلیون ریال	نرخ - ریال	مقدار	بهای تمام شده - میلیون ریال	نرخ - ریال	مقدار	بهای تمام شده - میلیون ریال	نرخ - ریال	مقدار
۱۱,۳۹۹,۳۸۱	۳۴۲,۰۴۳,۴۱۸	۳۲,۳۲۷	۳۵,۹۶۰,۱۳۲	۳۱۷,۹۹۷,۶۸۳	۱۱۲,۰۸۲	۰	۰	۰	۳۵,۹۶۰,۱۳۲	۳۱۷,۹۹۷,۶۸۳	۱۱۲,۰۸۲	۱۱,۳۹۹,۳۸۱	۳۴۲,۰۴۳,۴۱۸	۳۲,۳۲۷
۱۱,۳۹۹,۳۸۱			۳۵,۹۶۰,۱۳۲			۰			۳۵,۹۶۰,۱۳۲			۱۱,۳۹۹,۳۸۱		

گردش مقداری - ریالی موجودی کالا (برآوردی پایان سال آینده)

خرید و مصرف مواد اولیه

دوره ۶ ماهه منتهی به ۱۴۰۲/۰۶/۳۱												واحد	شرح	
موجودی پایان دوره			مصرف			خرید طی دوره			موجودی اول دوره					
مبلغ	نرخ	مقدار	مبلغ	نرخ	مقدار	مبلغ	نرخ	مقدار	مبلغ	نرخ	مقدار			
میلیون ریال	ریال		میلیون ریال	ریال		میلیون ریال	ریال		میلیون ریال	ریال				
														مواد اولیه داخلی:
۶,۳۳۵	۱۹۴,۸۴۳,۷۵۰	۳۲	۳۴,۳۵۹,۶۴۸	۳۶۲,۳۵۷,۳۶۰	۱۳۱,۰۱۵	۳۴,۳۵۹,۶۴۸	۳۶۲,۳۵۷,۳۶۰	۱۳۱,۰۱۵	۶,۳۳۵	۱۹۴,۸۴۳,۷۵۰	۳۲	تن	پروپیلن	
۰	۰	۰	۱,۵۸۲,۴۴۷	۲۷۶,۶۳۲,۹۴۹	۵,۷۳۴	۱,۵۸۲,۴۴۷	۲۷۶,۶۳۲,۹۴۹	۵,۷۳۴	۰	۰	۰	تن	اتیلن	
۰	۰	۰	۱۲۸,۹۲۵	۳۴۲,۸۸۵,۶۲۸	۳۷۶	۱۲۸,۹۲۵	۳۴۲,۸۸۵,۶۲۸	۳۷۶	۰	۰	۰	تن	بوتن ۱	
۰	۰	۰	۱۳,۰۴۰	۴۸۲,۹۶۳,۹۶۳	۲۷	۱۳,۰۴۰	۴۸۲,۹۶۳,۹۶۳	۲۷	۰	۰	۰	تن	هیدروژن	
۱,۵۴۹,۸۰۷	۲,۱۳۲,۰۲۳,۲۸۸	۷۳۰	۹۵۴,۰۸۴	۱,۸۷۰,۷۵۳,۹۴۱	۵۱۰	۵۱۷,۸۴۲	۱,۱۴۵,۶۶۸,۱۴۲	۴۵۲	۱,۹۸۶,۰۴۹	۳,۵۲۰,۳۶۶,۷۵۱	۷۸۸	تن	مواد افزودنی و شیمیایی	
۱,۵۵۶,۰۴۲			۲۷,۰۳۹,۱۴۴				۲۶,۶۰۲,۹۰۲		۱,۹۹۲,۲۸۴					جمع مواد اولیه داخلی
														مواد اولیه وارداتی:
۰			۰			۰			۰					جمع مواد اولیه وارداتی
۱,۵۵۶,۰۴۲			۲۷,۰۳۹,۱۴۴				۲۶,۶۰۲,۹۰۲		۱,۹۹۲,۲۸۴					جمع کل

خرید و مصرف مواد اولیه (برآوردی)

برآورد دوره ۶ ماهه منتهی به ۱۴۰۲/۱۲/۳۰												واحد	شرح	
موجودی پایان دوره			مصرف			خرید طی دوره			موجودی اول دوره					
مبلغ	نرخ	مقدار	مبلغ	نرخ	مقدار	مبلغ	نرخ	مقدار	مبلغ	نرخ	مقدار			
میلیون ریال	ریال		میلیون ریال	ریال		میلیون ریال	ریال		میلیون ریال	ریال				
														مواد اولیه داخلی:
۶,۳۳۵	۱۹۴,۸۴۳,۷۵۰	۳۲	۳۴,۸۲۴,۰۹۸	۳۲۶,۰۰۰,۳۹۱	۱۰۹,۸۴۱	۳۴,۸۲۴,۰۹۸	۳۲۶,۰۰۰,۳۹۱	۱۰۹,۸۴۱	۶,۳۳۵	۱۹۴,۸۴۳,۷۵۰	۳۲	تن	پروپیلن	
۰	۰	۰	۱,۲۶۲,۷۴۲	۲۵۴,۰۲۱,۷۳۶	۴,۹۷۱	۱,۲۶۲,۷۴۲	۲۵۴,۰۲۱,۷۳۶	۴,۹۷۱	۰	۰	۰	تن	اتیلن	
۰	۰	۰	۱۰,۶۸۰	۲۸۱,۴۲۸,۵۷۱	۲۸	۱۰,۶۸۰	۲۸۱,۴۲۸,۵۷۱	۲۸	۰	۰	۰	تن	بوتن ۱	
۰	۰	۰	۱۲,۲۳۲	۴۳۶,۸۵۷,۱۴۳	۲۸	۱۲,۲۳۲	۴۳۶,۸۵۷,۱۴۳	۲۸	۰	۰	۰	تن	هیدروژن	
۱,۵۴۹,۸۰۷	۲,۱۳۲,۰۲۳,۲۸۸	۷۳۰	۸۵۶,۱۰۷	۱,۶۹۱,۹۱۱,۰۶۷	۵۰۶	۸۵۶,۱۰۷	۱,۶۹۱,۹۱۱,۰۶۷	۵۰۶	۱,۵۴۹,۸۰۷	۲,۱۳۲,۰۲۳,۲۸۸	۷۳۰	تن	مواد افزودنی و شیمیایی	

برآورد دوره ۶ ماهه منتهی به ۱۴۰۲/۱۲/۳۰											واحد	شرح	
موجودی پایان دوره			مصرف			خرید طی دوره			موجودی اول دوره				
مبلغ	نرخ	مقدار	مبلغ	نرخ	مقدار	مبلغ	نرخ	مقدار	مبلغ	نرخ			مقدار
میلیون ریال	ریال		میلیون ریال	ریال		میلیون ریال	ریال		میلیون ریال	ریال			
۱,۵۵۶,۰۴۲			۲۶,۹۶۵,۸۵۹			۲۶,۹۶۵,۸۵۹			۱,۵۵۶,۰۴۲			جمع مواد اولیه داخلی	
												مواد اولیه وارداتی:	
۰			۰			۰			۰			جمع مواد اولیه وارداتی	
۱,۵۵۶,۰۴۲			۲۶,۹۶۵,۸۵۹			۲۶,۹۶۵,۸۵۹			۱,۵۵۶,۰۴۲			جمع کل	

خرید و مصرف مواد اولیه (برآوردی پایان سال آینده)

برآورد شرکت از تغییرات نرخ خرید مواد اولیه

نرخ خرید مواد اولیه	برآورد دوره ۶ ماهه منتهی به ۱۴۰۲/۱۲/۳۰	احتمال افزایش در نرخ خرید مواد اولیه در دوره ۶ ماهه منتهی به ۱۴۰۳/۱۲/۳۰
«جملات آینده نگر نشان دهنده انتظارات، باورها یا پیش بینی های جاری از رویدادها و عملکرد مالی است. این جملات در معرض ریسک ها، عدم قطعیت ها و مفروضات غیرقطعی قرار دارند. بنابراین نتایج واقعی ممکن است متفاوت از نتایج مورد انتظار باشند.»		
اطلاعات این فرم گزیده ای از اطلاعات گزارش تفسیری مدیریت می باشد که هیئت مدیره شرکت مطابق با مفاد دستورالعمل اجرایی افشای اطلاعات شرکتهای ثبت شده نزد سازمان موظف به ارائه آن در پیوست این اطلاعیه می باشد و این اطلاعات جایگزین گزارش مذکور نیست.		

هزینه های سربار و هزینه های عمومی و اداری شرکت

کلیه مبالغ درج شده به میلیون ریال می باشد

شرح	هزینه سربار			هزینه های اداری، عمومی و فروش		
	سال مالی منتهی به ۱۴۰۲/۱۲/۲۹	دوره ۶ ماهه منتهی به ۱۴۰۲/۰۶/۳۱	برآورد دوره ۶ ماهه منتهی به ۱۴۰۲/۱۲/۳۰	سال مالی منتهی به ۱۴۰۲/۱۲/۲۹	دوره ۶ ماهه منتهی به ۱۴۰۲/۰۶/۳۱	برآورد دوره ۶ ماهه منتهی به ۱۴۰۲/۱۲/۳۰
هزینه حقوق و دستمزد	۵,۵۲۲,۴۰۷	۴,۲۲۸,۶۴۰	۲,۹۲۷,۲۹۲	۴۶۷,۶۷۳	۲۲۹,۴۸۵	۲۹۲,۱۵۲
هزینه استهلاک	۲۵۴,۱۲۷	۱۱۴,۸۹۷	۲۲۲,۱۲۵	۴۰,۹۸۴	۲۶,۲۵۹	۲۶,۳۶۹
هزینه انرژی (آب، برق، گاز و سوخت)	۰	۰	۰	۰	۰	۰
هزینه مواد مصرفی	۰	۰	۰	۰	۰	۰
هزینه تبلیغات	۰	۰	۰	۰	۰	۰
حق العمل و کمیسیون فروش	۰	۰	۰	۰	۰	۰
هزینه خدمات پس از فروش	۰	۰	۰	۰	۰	۰
هزینه مطالبات مشکوک الوصول	۰	۰	۰	۰	۰	۰
هزینه حمل و نقل و انتقال	۰	۰	۰	۱۱۹,۳۰۰	۱۳۶,۹۷۶	۷۹,۸۸۹
سایر هزینه ها	۱۰,۶۶۷,۴۵۹	۵,۸۷۹,۶۲۰	۴,۸۹۷,۵۹۷	۸۸۵,۶۶۶	۳۱۶,۳۴۱	۲۸۹,۸۰۲
جمع	۱۶,۵۶۴,۹۹۲	۱۰,۲۲۳,۱۵۷	۸,۰۵۸,۱۱۴	۱,۵۱۳,۶۲۳	۷۰۸,۹۶۱	۷۸۸,۲۱۳

برآورد شرکت از تغییرات هزینه های عمومی، اداری، تشکیلاتی و خالص سایر درآمدها (هزینه ها)ی عملیاتی

برآورد دوره ۶ ماهه منتهی به ۱۴۰۳/۱۲/۳۰

پیش بینی عدم تغییرات با اهمیت در هزینه های عمومی، اداری، تشکیلاتی به دلیل عدم موضوعیت برخی هزینه ها در دوره ۶ ماهه منتهی به ۱۴۰۲/۱۲/۳۰

وضعیت کارکنان

شرح	سال مالی منتهی به ۱۴۰۲/۱۲/۲۹	دوره ۶ ماهه منتهی به ۱۴۰۳/۰۶/۳۱	برآورد دوره ۶ ماهه منتهی به ۱۴۰۲/۱۲/۳۰
تعداد پرسنل تولیدی شرکت	۹۸	۹۰	۱۰۰
تعداد پرسنل غیر تولیدی شرکت	۳۹۷	۴۳۳	۴۰۰

وضعیت ارزی

کلیه مبالغ درج شده به میلیون ریال می باشد

شرح	نوع ارز	سال مالی منتهی به ۱۴۰۲/۱۲/۲۹		دوره ۶ ماهه منتهی به ۱۴۰۳/۰۶/۳۱		برآورد دوره ۶ ماهه منتهی به ۱۴۰۲/۱۲/۳۰	
		مبلغ ارزی	مبلغ ریالی-میلیون ریال	مبلغ ارزی	مبلغ ریالی-میلیون ریال	مبلغ ارزی	مبلغ ریالی-میلیون ریال
«جملات آینده نگر نشان دهنده انتظارات، باورها یا پیش بینی های جاری از رویدادها و عملکرد مالی است. این جملات در معرض ریسک ها، عدم قطعیت ها و مفروضات غیرقطعی قرار دارند. بنابراین نتایج واقعی ممکن است متفاوت از نتایج مورد انتظار باشند.»							
اطلاعات این فرم گزیده ای از اطلاعات گزارش تفسیری مدیریت می باشد که هیئت مدیره شرکت مطابق با مفاد دستورالعمل اجرایی افشای اطلاعات شرکتهای ثبت شده نزد سازمان موظف به ارائه آن در پیوست این اطلاعیه می باشد و این اطلاعات جایگزین گزارش مذکور نیست.							

تشریح برنامه های شرکت جهت تکمیل طرح های توسعه

کلیه مبالغ درج شده به میلیون ریال می باشد

طرح های عمده در دست اجرا	هزینه های برآوردی ریالی طرح - میلیون ریال	هزینه های برآوردی ارزی طرح	نوع ارز	هزینه های انجام شده تا تاریخ ۱۴۰۲/۰۶/۳۱ - میلیون ریال	هزینه های برآوردی تکمیل طرح - میلیون ریال	درصد پیشرفت فیزیکی طرح در تاریخ ۱۴۰۲/۱۲/۲۹	درصد پیشرفت فیزیکی طرح در تاریخ ۱۴۰۲/۰۶/۳۱	درصد پیشرفت برآوردی فیزیکی طرح در تاریخ ۱۴۰۲/۱۲/۳۰	تاریخ برآوردی بهره برداری از طرح	تشریح تاثیر طرح در فعالیتهای آتی شرکت	توضیحات
احداث ساختمان اداری	۷۲۵,۰۰۰	۰		۸۲۰,۵۲۸	۰	۸۳	۹۷	۱۰۰	۱۴۰۳/۱۲/۳۰	رفع مشکل کمبود دفاتر اداری در محل کارخانه	

توضیحات در خصوص تشریح برنامه های شرکت جهت تکمیل طرح های توسعه

وضعیت شرکت های سرمایه پذیر

کلیه مبالغ درج شده به میلیون ریال می باشد

نام شرکت	سال مالی منتهی به ۱۴۰۲/۱۲/۲۹			دوره ۶ ماهه منتهی به ۱۴۰۳/۰۶/۳۱						برآورد دوره ۶ ماهه منتهی به ۱۴۰۲/۱۲/۳۰			
	درصد مالکیت	بهای تمام شده	سال مالی شرکت سرمایه پذیر	درآمد سرمایه گذاری - میلیون ریال	درآمد نقدی هر سهم	درآمد نقدی هر سهم	بهای تمام شده	درآمد هر سهم	درآمد هر سهم	بهای تمام شده	درآمد هر سهم	درآمد نقدی هر سهم	درآمد سرمایه گذاری - میلیون ریال

توضیحات در خصوص وضعیت شرکت های سرمایه پذیر

شرکت پلی پروپیلن جم، شرکت های سرمایه پذیر ندارد.

«جملات آینده نگر نشان دهنده انتظارات، باورها یا پیش بینی های جاری از رویدادها و عملکرد مالی است. این جملات در معرض ریسک ها، عدم قطعیت ها و مفروضات غیرقطعی قرار دارند. بنابراین نتایج واقعی ممکن است متفاوت از نتایج مورد انتظار باشند.»

اطلاعات این فرم گزیده ای از اطلاعات گزارش تفسیری مدیریت می باشد که هیئت مدیره شرکت مطابق با مفاد دستورالعمل اجرایی افشای اطلاعات شرکتهای ثبت شده نزد سازمان موظف به ارائه آن در پیوست این اطلاعیه می باشد و این اطلاعات جایگزین گزارش مذکور نیست.

سایر درآمدهای عملیاتی

کلیه مبالغ درج شده به میلیون ریال می باشد

شرح	سال مالی منتهی به ۱۴۰۲/۱۲/۲۹	دوره ۶ ماهه منتهی به ۱۴۰۲/۰۶/۳۱	برآورد دوره ۶ ماهه منتهی به ۱۴۰۲/۱۲/۳۰
سود عملیاتی ناشی از تسعیر ارز	۷۱	۰	۰
حرائم دریافتی از مشتریان	۱۰۷,۹۴۹	۵۶,۳۴۰	۸۰,۰۰۰
سایر درآمدهای عملیاتی	۲,۳۸۱	۱۶۶	۰
جمع	۱۱۰,۴۰۱	۵۶,۵۰۶	۸۰,۰۰۰

سایر هزینه‌های عملیاتی

کلیه مبالغ درج شده به میلیون ریال می باشد

شرح	سال مالی منتهی به ۱۴۰۲/۱۲/۲۹	دوره ۶ ماهه منتهی به ۱۴۰۲/۰۶/۳۱	برآورد دوره ۶ ماهه منتهی به ۱۴۰۲/۱۲/۳۰
زیان عملیاتی ناشی از تسعیر ارز	۸,۹۱۲	۴۹,۳۴۰	۲۵,۰۰۰
زیان ناشی از جریمه شکایت مشتریان	۰	۱,۰۳۷	۱,۰۰۰
سایر	۰	۰	۰
جمع	۸,۹۱۲	۵۰,۳۷۷	۲۶,۰۰۰

منابع تامین مالی

کلیه مبالغ درج شده به میلیون ریال می باشد

محل تامین	نرخ سود	مانده اول دوره تسهیلات ارزی و ریالی (میلیون ریال)	منابع تامین مالی شرکت در دوره ۶ ماهه منتهی به ۱۴۰۲/۰۶/۳۱					
			مانده پایان دوره (اصل و فرع)			مانده پایان دوره به تفکیک سررسید		
			ریالی	ارزی	معادل ریالی تسهیلات ارزی (میلیون ریال)	کوتاه مدت	بلند مدت	
تسهیلات دریافتی از بانکها	۰	۰	۰	۰	۰	۰	۰	۰
تسهیلات تسویه شده از ابتدای سال مالی تا پایان دوره		۰						
جمع		۰						
					انتقال به دارایی			
					هزینه مالی دوره			

منابع تامین مالی (برآوردی)

کلیه مبالغ درج شده به میلیون ریال می باشد

برآورد منابع تامین مالی شرکت در دوره ۶ ماهه منتهی به ۱۴۰۲/۱۲/۳۰

محل تامین	نرخ سود	مانده اول دوره تسهیلات (میلیون ریال)		مالی شرکت در دوره پایانه (صلح و ۳/۸/۱۴۰۲)			مانده پایان دوره به تفکیک سررسید		مبلغ هزینه مالی طی دوره	سایر توضیحات
		مانده اول دوره تسهیلات ارزی و ریالی (میلیون ریال)	ریالی	ارزی	معادل ریالی تسهیلات (اصل و فرع) (میلیون ریال)	مانده پایان دوره به تفکیک سررسید	کوتاه مدت	بلند مدت		
تسهیلات دریافتی از بانکها	۰	۰	۰	۰	۰	۰	۰	۰	۰	
تسهیلات تسویه شده از ابتدای سال مالی تا پایان دوره		۰							۰	
جمع		۰	۰	۰	۰	۰	۰	۰	۰	
							انتقال به دارایی		۰	
							هزینه مالی دوره		۰	

منابع تامین مالی (برآوردی پایان سال آینده)

توضیحات در خصوص جزئیات منابع تامین مالی شرکت در پایان دوره

شرکت پلی پروپیلن جم به دلیل منابع نقدینگی خود، نیازی به منابع تامین مالی از سایر منابع در سال ۱۴۰۲ نداشته ولی در صورت تعریف و تصویب طرح های توسعه ای جدید، با استعلام انجام شده از سیستم بانکی، امکان دریافت منابع مالی از نظام بانکی کشور، بانوجه به درجه اعتباری شرکت، وجود دارد.

برآورد شرکت از برنامه های تامین مالی و تغییرات هزینه های مالی شرکت

شرکت پلی پروپیلن جم برنامه ای برای تامین مالی در سال ۱۴۰۲ ندارد.

سایر درآمدها و هزینه های غیرعملیاتی - درآمد سرمایه گذاری ها

کلیه مبالغ درج شده به میلیون ریال می باشد

شرح	سال مالی منتهی به ۱۴۰۲/۱۲/۲۹	دوره ۶ ماهه منتهی به ۱۴۰۲/۰۶/۳۱	برآورد دوره ۶ ماهه منتهی به ۱۴۰۲/۱۲/۳۰
سود حاصل از سرمایه گذاری - سود سهام پتروشیمی شانزد	۲,۸۲۲	۸۹۴	۰
سود سپرده های سرمایه گذاری بانکی	۱۰,۹۵۰,۶۳۴	۸,۱۳۹,۲۶۵	۰
سود سپرده های سرمایه گذاری در صندوق ها	۹۵۷,۵۹۷	۰	۶,۳۰۰,۰۰۰
جمع	۱۱,۹۱۱,۰۵۳	۸,۱۴۰,۱۵۹	۶,۳۰۰,۰۰۰

سایر درآمدها و هزینه های غیرعملیاتی - اقلام متفرقه

کلیه مبالغ درج شده به میلیون ریال می باشد

شرح	سال مالی منتهی به ۱۴۰۲/۱۲/۲۹	دوره ۶ ماهه منتهی به ۱۴۰۲/۰۶/۳۱	برآورد دوره ۶ ماهه منتهی به ۱۴۰۲/۱۲/۳۰
فروش ضایعات غیرپلیمری	۱۱,۰۳۰	۰	۰
درآمد اجاره محل	۶۶,۸۰۷	۳۷,۴۹۳	۰
سود و زیان ناشی از تسعیر ارز	۴۰,۶۶۲	۲,۲۵۷	۶۰,۰۰۰
سهام اتاف بازرگانی	(۴۷۲,۲۸۵)	(۱۲۰,۰۲۸)	۰

شرح	سال مالی منتهی به ۱۴۰۲/۱۲/۲۹	دوره ۶ ماهه منتهی به ۱۴۰۲/۰۶/۳۱	برآورد دوره ۶ ماهه منتهی به ۱۴۰۲/۱۲/۳۰
مالیات و عوارض ارزش افزوده	(۳۹۹,۸۳۷)	۰	۰
سایر هزینه های غیر عملیاتی	(۳۲,۰۳۴)	۰	۰
سایر درآمدهای غیر عملیاتی	۰	۳۵۴	۵۰,۰۰۰
جمع	(۷۸۷,۶۴۷)	(۷۹,۸۲۵)	۱۱۰,۰۰۰

برنامه شرکت در خصوص تقسیم سود

کلیه مبالغ درج شده به میلیون ریال می باشد

مبلغ سود انباشته پایان سال مالی گذشته	سود سهام پیشنهادی هیئت مدیره در سال مالی گذشته	مبلغ سود خالص سال مالی گذشته	سود سهام مصوب مجمع سال مالی گذشته	پیشنهاد هیئت مدیره در خصوص درصد تقسیم سود سال مالی جاری
۵۴,۵۰۸,۷۹۳	۵,۴۵۰,۸۷۹	۵۴,۱۰۵,۰۶۲	۴۸,۶۰۰,۰۰۰	۰

سایر برنامه های با اهمیت شرکت

برآورد دوره ۶ ماهه منتهی به ۱۴۰۲/۱۲/۳۰	امکان سنجی و بررسی طرح های سرمایه گذاری در زنجیره ارزش پروپیلن (طرح های بالادست، میان دست و پایین دست نظیر طرح های PDH/PP ACN/PO) با هدف تامین کسری خوراک و سرمایه گذاری توسعه ای شرکت در زنجیره ارزش پروپیلن
--	---

سایر توضیحات با اهمیت

پیگیری در خصوص افزایش تولید کوره های مایع پتروشیمی جم (پیگیری تخفیف خوراک مایع برای پتروشیمی جم، افزایش سهم جم در جم پیلن)
«جملات آینده نگر نشان دهنده انتظارات، باورها یا پیش بینی های جاری از رویدادها و عملکرد مالی است. این جملات در معرض ریسک ها، عدم قطعیت ها و مفروضات غیرقطعی قرار دارند. بنابراین نتایج واقعی ممکن است متفاوت از نتایج مورد انتظار باشند.»

گزارش تفسیری مدیریت

دوره شش ماهه منتهی به ۱۴۰۳/۰۶/۳۱

شرکت پتروشیمی جم پیلن (سهامی عام)

ناشر پذیرفته شده در بورس اوراق بهادار تهران

گزارش تفسیری مدیریت

پیوست صورت‌های مالی برای دوره مالی منتهی به ۱۴۰۳/۰۶/۳۱

گزارش تفسیری مدیریت

دوره شش ماهه منتهی به ۱۴۰۳/۰۶/۳۱





فهرست مطالب

۴	مقدمه.....
۴	۱- ماهیت کسب و کار شرکت:.....
۵	۱-۱- ماهیت شرکت و صنعت:
۶	۱-۱-۱- مواد اولیه:
۶	۱-۱-۲- نحوه تأمین و وضعیت بازار مواد اولیه شرکت:.....
۶	۲-۱- جایگاه شرکت در صنعت:
۸	۴-۱- قوانین و مقررات و سایر عوامل برون سازمانی مؤثر بر شرکت و احتمال تغییر در آنها از جمله مؤلفه‌های اقتصاد کلان:
۹	۵-۱- وضعیت رقابت در بورس کالا:
۱۰	۶-۱- اطلاعات بازارگردان شرکت:.....
۱۰	بازارگردانی:
۱۰	۷-۱- لیست به روز شده از شرکتهای فرعی مشمول تلفیق یا زیرمجموعه:
۱۱	۲- اهداف مدیریت و راهبردهای مدیریت برای دستیابی به آن اهداف.....
۱۱	۲-۱- اهداف کلان و برنامه های بلند مدت و کوتاه مدت:
۱۲	۲-۲- برنامه توسعه محصولات جدید و ورود به بازارهای جدید توزیع:
۱۲	۳-۲- رویه های مهم حسابداری، برآوردها و قضاوت ها و تاثیرات تغییرات آنها بر نتایج گزارش شده:
۱۳	۴-۲- سیاست‌های شرکت در ارتباط با راهبری شرکتی و رویه های حاکمیت شرکتی:.....
۳۳	۲-۵- برنامه شرکت جهت رعایت دستورالعمل پذیرش
۳۴	۳- مهمترین منابع، مصارف، ریسک‌ها و روابط.....
۳۴	۳-۱- منابع و مصارف
۳۵	۳-۲- ریسک‌ها و موارد عدم اطمینان و تجزیه و تحلیل آن
۳۵	۳-۳- دعاوی حقوقی له یا علیه شرکت و اثرات ناشی از آن.....
۳۶	۴- نتایج عملیات و چشم‌اندازها.....
۳۶	۴-۱- نتایج عملکرد مالی و عملیاتی
۴۰	۴-۲- جزئیات پرداخت و آخرین وضعیت پرداخت سود سهام مطابق مصوبه آخرین مجمع:.....
۴۰	۴-۳- تغییرات در پرتفوی سرمایه‌گذارها، ترکیب داراییها و وضعیت شرکت:
۴۱	۴-۴- تحلیل حساسیت (مختص شرکتهای تولیدی):.....
۴۲	۵- مهمترین معیارها و شاخص‌های عملکرد برای ارزیابی عملکرد واحد تجاری در مقایسه با اهداف اعلام شده
۴۲	۵-۱- شاخصها و معیارهای عملکرد برای ارزیابی:
۴۳	۵-۲- عملکرد بخشها یا فعالیتها
۴۳	۶- جمع بندی.....

گزارش تفسیری مدیریت

دوره شش ماهه منتهی به ۱۴۰۳/۰۶/۳۱

در اجرای بند ۱ ماده ۷ دستورالعمل اجرایی افشای اطلاعات شرکت‌های ثبت شده نزد سازمان بورس و اوراق بهادار (مصوب مورخ ۱۳۸۶/۰۵/۰۳ و اصلاحیه‌های بعدی هیأت مدیره سازمان بورس و اوراق بهادار)، شرکت‌هایی که سهام آن‌ها نزد بورس اوراق بهادار تهران و یا فرابورس ایران پذیرفته شده باشد، موظف به تهیه و افشای گزارش تفسیری مدیریت در مقاطع میان دوره‌های ۳، ۶ و ۹ ماهه و همچنین مقطع سالانه می‌باشند. لذا گزارش تفسیری مدیریت اخیر مطابق با ضوابط گزارش تفسیری مدیریت (مصوب ۱۳۹۶/۱۰/۰۴ و اصلاحیه مورخ ۱۳۹۷/۰۸/۰۶ هیأت مدیره سازمان بورس و اوراق بهادار) و راهنمای بکارگیری ضوابط تهیه گزارش تفسیری مدیریت تهیه و در تاریخ ۱۴۰۳/۰۷/۳۰ به تأیید هیأت مدیره شرکت رسیده است.

امضاء	سمت	نماینده	اعضای هیأت مدیره
	رئیس هیأت مدیره	دانیال عباسی	شرکت پتروشیران (سهامی خاص)
	نایب رئیس هیأت مدیره و مدیرعامل	رضا گنجی ارجنکی	شرکت پتروشیمی جم (سهامی عام)
	عضو هیأت مدیره	سارنگ سلیمانی	پتروپالایش پارسوماش صبا انرژی (سهامی خاص)
	عضو هیأت مدیره	محمد میرزانی فتحکوهی	شرکت صبا انرژی جهان گستر (سهامی خاص)



گزارش تفسیری مدیریت

دوره شش ماهه منتهی به ۱۴۰۳/۰۶/۳۱

مقدمه

گزارش تفسیری مدیریت، یک عنصر مهم در اطلاع‌رسانی به بازار سرمایه، متمم و مکمل صورت‌های مالی است و باید همراه با صورت‌های مالی ارائه شود. گزارش تفسیری مدیریت درباره چشم‌انداز واحد تجاری و "سایر اطلاعاتی که در صورت‌های مالی ارائه نشده‌اند"، فراهم می‌کند و همچنین به‌عنوان مبنایی برای درک اهداف مدیریت و راهبردهای مدیریت برای دستیابی به آن اهداف بکار می‌رود. در گزارش تفسیری مدیریت، همچنین باید عوامل و روندهای اصلی که احتمال دارد عملکرد، وضعیت و پیشرفت واحد تجاری را تحت تأثیر قرار دهند، تشریح شود.

۱- ماهیت کسب و کار شرکت:

دو سوم از پروپیلن تولید شده در دنیا به پلی پروپیلن تبدیل می‌شود و پیش‌بینی می‌گردد در بازه سال‌های ۲۰۲۱ تا ۲۰۲۸ تقاضا برای این نوع پلیمر پرمصرف سالانه ۵/۲ درصد رشد کند. در سال‌های اخیر همواره نرخ رشد تقاضا برای پلی پروپیلن بیشتر از نرخ رشد عرضه آن بوده است و دلیل آن هم قیمت پایین‌تر آن نسبت به دیگر فرآورده‌های شیمیایی رقیب پلی پروپیلن می‌باشد. پیشرفت‌های ایجاد شده در تکنولوژی تولید انواع پلی پروپیلن زمینه را برای ایجاد ثبات در قیمت پلی پروپیلن در بازار جهانی فراهم کرده و این مساله می‌تواند عاملی در جهت افزایش تقاضا برای این محصول باشد.

پلی پروپیلن با تقاضای سالانه حدود ۸۶ میلیون تن در سال ۲۰۲۲ و اختصاص ۲۸ درصد از مصرف پلیمرهای اساسی، دومین بسیار پرمصرف جهان است. قابلیت افزودن انواع پرکننده، تقویت‌کننده و دیگر اصلاح‌کننده‌ها، پلی پروپیلن را تبدیل به بسیاری پرمصرف و پرتطرفدار نموده است. پلی پروپیلن در سه دسته اصلی هموپلیمرها، کوپلیمرهای تصادفی و کوپلیمرهای ضربه پذیر در بازار عرضه می‌گردد و در این بین، هموپلیمرها با ۷۰ درصد تقاضا، بیشترین حجم تقاضا را در سال‌های اخیر داشته است.

ظرفیت تولید اسمی این بسیار در سال ۲۰۲۲ حدود ۱۰۱ میلیون تن بوده و پیش‌بینی می‌گردد به حدود ۱۲۹ میلیون تن در سال ۲۰۲۹ برسد. در سال‌های ۲۰۱۹ تا ۲۰۲۴ میلادی نرخ رشد تولید پلی پروپیلن در آمریکای شمالی برابر با ۵/۷ درصد می‌باشد. بالاترین نرخ رشد تولید پلی پروپیلن در سال‌های ۲۰۱۹ تا ۲۰۲۴ میلادی برای کشورهای اروپای شرقی پیش‌بینی می‌شود. در میان کشورها بالاترین نرخ رشد به کشورهای حوزه بالتیک و CIS اختصاص دارد که نرخ رشد بالغ بر ۱۴ درصد است. در منطقه خاورمیانه نرخ رشد تولید پلی پروپیلن در بازه ۲۰۱۹ تا ۲۰۲۴ میلادی در حدود ۲/۴ درصد می‌باشد و کشور ایران در این بازه با پیش‌بینی راه اندازی واحدهای در حال احداث رشد تولید ۳/۴ درصدی خواهد داشت. در کشورهای اروپای مرکزی ضعف نرخ رشد تقاضا برای پلی پروپیلن و محصولات تولید شده با آن سبب شده تا تولید پلی پروپیلن روند رشد بسیار کمی در حدود ۰/۵ درصد داشته باشد.

گزارش تفسیری مدیریت

دوره شش ماهه منتهی به ۱۴۰۳/۰۶/۳۱

ظرفیت تولید پلی پروپیلن در ایران			
ردیف	واحد تولیدی	موقعیت جغرافیایی	ظرفیت اسمی (تن)
۱	پتروشیمی جم پیلن	عسلویه	۳۰۰،۰۰۰
۲	پتروشیمی مارون	بندر ماهشهر	۳۰۰،۰۰۰
۳	پتروشیمی رجال	بندر ماهشهر	۱۸۰،۰۰۰
۴	دی آریا پلیمر	خمین	۱۷۵،۰۰۰
۵	پتروشیمی نویدزر شیمی	بندر ماهشهر	۱۶۰،۰۰۰
۶	پتروشیمی پلی نار	تبریز	۱۱۰،۰۰۰
۷	پتروشیمی سازند	اراک	۷۵،۰۰۰
	مجموع		۱،۳۰۰،۰۰۰

۱-۱- ماهیت شرکت و صنعت:

شرکت پتروشیمی جم پیلن با بهره‌گیری از تکنولوژی Spheripol یکی از متنوع‌ترین سبدهای محصولات پلی پروپیلنی در کشور را دارد و در حال حاضر تولید محدوده‌های گریدهای ذیل در شرکت صورت می‌پذیرد:

- هموپلیمر با MFR در محدوده ۳-۴۲ gr/۱۰ min
- کوپلیمر رندوم با MFR در محدوده ۱/۵ - ۴۰ gr/۱۰ min
- کوپلیمر ضربه‌پذیر با MFR در محدوده ۱/۳ - ۵۰ gr/۱۰ min
- ترپلیمر با MFR در محدوده ۶ gr/۱۰ min

یکی از سیاست‌های راهبردی شرکت پتروشیمی جم پیلن در بازار ایران تولید گریدهای خاص پلی پروپیلن که سابق بر این از طریق واردات تأمین شده است، بوده است به نحوی که با تولید گریدهای کوپلیمر ضربه‌پذیر و رندوم شرکت پتروشیمی جم پیلن، واردات این محصولات به حداقل رسیده است. شرکت پتروشیمی جم پیلن علاوه بر تولید گریدهای تخصصی ترپلیمر و تأمین نیاز صنایع بسته بندی و جلوگیری از واردات بخش اعظمی از آن، گریدهای تخصصی کوپلیمر با MFR بالا را نیز در دستور کار قرار داده است که گریدهای EP۵۴۸U از این نوع محصولات می‌باشد و گریدهای دیگر نیز در حال صحنه‌گذاری نهایی بوده و به زودی مطابق با نیاز صنایع پایین دستی عرضه خواهند گردید. شرکت پتروشیمی جم پیلن طی سال‌های اخیر گریدهای مختلفی از پلی پروپیلن را برای اولین بار در کشور توسعه داده و تولید نمود و بازار این گریدها در داخل کشور را تحت کنترل خود قرار داد.

ردیف	نوع محصول (اصلی یا فرعی)	واحد اندازه گیری	تولید واقعی ۶ ماهه ۱۴۰۳
۱	انواع گریدهای پلی پروپیلن (گریدهای نساجی، شیمیایی و فیلم)	تن	۱۳۷،۰۶۲

گزارش تفسیری مدیریت

دوره شش ماهه منتهی به ۱۴۰۳/۰۶/۳۱

۱-۱-۱- مواد اولیه:

نام ماده اولیه	واحد اندازه گیری	میزان مصرف در ۶ ماهه ۱۴۰۳	تأمین کننده‌ها
پروپیلن	تن	۱۲۸,۴۲۶	پتروشیمی جم، پالایشگاه سازند و پتروشیمی ایلام
اتیلن	تن	۵,۷۲۴	پتروشیمی جم
بوتن-۱	تن	۳۷۶	پتروشیمی جم
هیدروژن	تن	۲۷	پتروشیمی جم
مواد افزودنی	تن	۴۲۸	شرکت‌های تأمین کننده داخلی و خارجی
مواد شیمیایی	تن	۸۱	شرکت‌های تأمین کننده داخلی و خارجی

۱-۱-۲- نحوه تأمین و وضعیت بازار مواد اولیه شرکت:

قیمت‌گذاری پروپیلن، اتیلن، بوتن-۱ و هیدروژن در چارچوب فرمول‌های تعیین شده در قرارداد بلندمدت ۱۰ ساله با شرکت پتروشیمی جم که براساس فرمول‌های تعیین شده معمول در صنعت پتروشیمی کشور برگرفته از قیمت‌های جهانی این مواد پس از کسر هزینه‌های حمل و تخفیف، مشخص شده است، صورت می‌پذیرد. سایر مواد اولیه نظیر انواع کاتالیست، مواد شیمیایی، افزودنی و بسته‌بندی نیز در چارچوب آیین نامه معاملات شرکت مبتنی بر فرآیندهای مناقصه و ...، با رعایت صرفه و صلاح شرکت، تعیین قیمت و تأمین می‌گردند.

۱-۲- جایگاه شرکت در صنعت:

شرکت با تولید انواع محصول پلی پروپیلن به اشکال هموپلیمر، کوپلیمر و رندوم کوپلیمر با ظرفیت سالانه ۳۰۰ هزار تن، بزرگترین شرکت تولیدکننده این محصول در کشور می‌باشد. شرکت در دوره مالی مورد گزارش در بین شرکت‌های فعال در این صنعت و همچنین در بین شرکت‌های بورسی این صنعت به ترتیب با حجم فروش ۱۲۴,۴۸۴ تن معادل مبلغ ۶۵,۵۴۴,۴۷۶ میلیون ریال در رده اول از لحاظ مبلغ فروش قرار دارد.

گزارش تفسیری مدیریت

دوره شش ماهه منتهی به ۱۴۰۳/۰۶/۳۱

۳-۱- جزئیات فروش:

۱-۳-۱- جزئیات فروش در داخل:

ردیف	نوع محصول	کل مقدار فروش داخلی در بورس کالا (تن)- کل بازار	مقدار فروش شرکت در بورس کالا(تن)- جم پیلن	سهم شرکت از تعداد فروش در بورس کالا	کل مبلغ فروش داخلی در بورس کالا (میلیون ریال)- کل بازار	مبلغ فروش شرکت در بورس کالا (میلیون ریال)- جم پیلن	سهم شرکت از مبلغ فروش در بورس کالا
۱	پلی پروپیلن	۴۴۴,۰۱۸	۱۲۴,۰۵۱	۲۷.۹٪	۲۳۱,۳۳۲,۲۶۳	۶۵,۳۰۹,۱۱۶	۲۸.۲٪

این شرکت در دوره مذکور مقدار ۴۳۳ تن محصولات نمونه جدید تولیدی پلی پروپیلن را با اخذ مجوزات از مراجع ذیصلاح خارج از بورس کالای ایران، به ارزش ۲۳۵,۳۵۹ میلیون ریال به فروش رسانده است. در مجموع فروش محصولات پلی پروپیلن این شرکت در شش ماهه اول سال ۱۴۰۳، مقدار ۱۲۴,۴۸۴ تن به ارزش ۶۵,۵۴۴,۴۷۶ میلیون ریال بوده است.

قیمت پایه فروش داخلی محصولات پلی پروپیلن توسط شرکت ملی صنایع پتروشیمی (مدیریت توسعه صنایع پایین دستی پتروشیمی) تعیین و ابلاغ می گردد که آخرین نرخ میانگین قیمت پایه اعلامی محصولات پلی پروپیلن این شرکت در آخرین روز معاملاتی شش ماهه اول سال ۱۴۰۳ (۱۴۰۳/۰۶/۲۶) معادل ۴۹۷,۷۳۵ ریال به ازای هر کیلوگرم می باشد.

۱-۳-۲- مراودات شرکت با دولت و نهادهای وابسته به دولت:

۱-۳-۲-۱- آثار ناشی از قیمت گذاری دستوری (تکلیفی)

فروش محصولات شرکت در داخل کشور در بورس کالای ایران و بر اساس نرخهای پایه تعیین شده توسط شرکت ملی صنایع پتروشیمی صورت می پذیرد که در صورت ایجاد رقابت حاشیه سود مناسبتری حاصل می گردد.

ردیف	نام محصول	مبلغ درآمد حاصل فروش محصولات طی دوره منتهی به ۱۴۰۳/۰۶/۳۱		میانگین نرخ فروش محصول طی دوره منتهی به ۱۴۰۳/۰۶/۳۱		میانگین بهای تمام شده محصول طی دوره منتهی به ۱۴۰۳/۰۶/۳۱	
		واقعی	فرضی	واقعی	فرضی	واقعی	فرضی
۱	پلی پروپیلن	۶۵,۵۴۴,۴۷۶	۵۵,۵۳۵,۴۱۷	۵۲۶,۵۲۸	۴۷۵,۰۰۰	۴۲,۸۲۴,۲۲۸	۳۶,۸۷۴,۲۲۹

گزارش تفسیری مدیریت

دوره شش ماهه منتهی به ۱۴۰۳/۰۶/۳۱

(مبالغ به میلیون ریال)

۱-۳-۲- وضعیت پرداخت‌های به دولت

ردیف	شرح	دوره منتهی به		دلایل تغییرات
		۱۴۰۳/۰۶/۳۱	۱۴۰۲/۰۶/۳۱	
۱	مالیات عملکرد	۱,۵۱۸,۵۳۷	۳۰,۰۰۰	
۲	مالیات بر ارزش افزوده	۲,۶۳۱,۶۷۵	۲,۶۸۲,۱۶۷	تغییرات کم اهمیت
۳	بیمه سهم کارفرما	۲۶۰,۲۴۴	۱۸۲,۳۳۵	ناشی از اعمال افزایش مصوبه شورای عالی کار
۴	حقوق و عوارض گمرکی	۵۰۳	۵۸۱	
	جمع	۲,۸۹۴,۳۶۴	۲,۸۹۴,۵۰۲	

۱-۳-۲- وضعیت مطالبات از دولت:

بند مذکور در خصوص شرکت موضوعیت ندارد.

۱-۳-۳- جزئیات فروش صادراتی:

در دوره‌هایی از نیمه اول سال ۱۴۰۳، با عنایت به کاهش خوراک پروپیلن در سطح کشور، که منجر به کاهش تولید گردیده است، همچنین الزام به رعایت کف عرضه در بازار بورس کالا و نیاز روزافزون صنایع داخلی که منجر به ایجاد تلاطم و رقابت بعضاً قابل توجه در بازار داخل شده است، از سوی مراجع تنظیم‌گر حاکمیتی، محدودیت برای صادرات ایجاد شده است. همچنین از سویی دیگر، کاهش قیمت‌های جهانی در مقایسه با قیمت‌های فروش داخلی، تعیین عوارض و مالیات بر سود صادرات محصولات پلی پروپیلن، صادرات را غیراقتصادی نموده و در نتیجه شرکت در شش ماهه اول سال ۱۴۰۳ هیچگونه صادراتی نداشته است.

۱-۴- قوانین و مقررات و سایر عوامل برون سازمانی مؤثر بر شرکت و احتمال تغییر در آن‌ها از جمله

مؤلفه‌های اقتصاد کلان:

مهمترین قوانین و مقررات حاکم بر فعالیت شرکت عبارت است از:

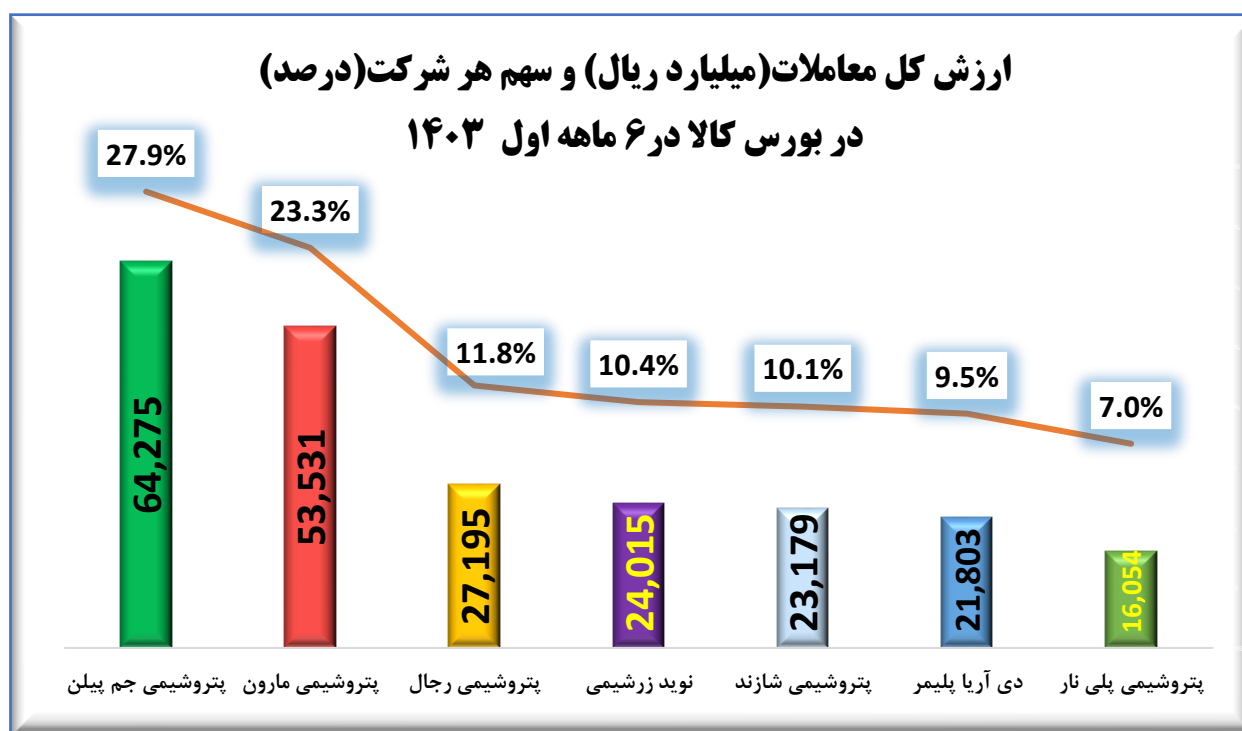
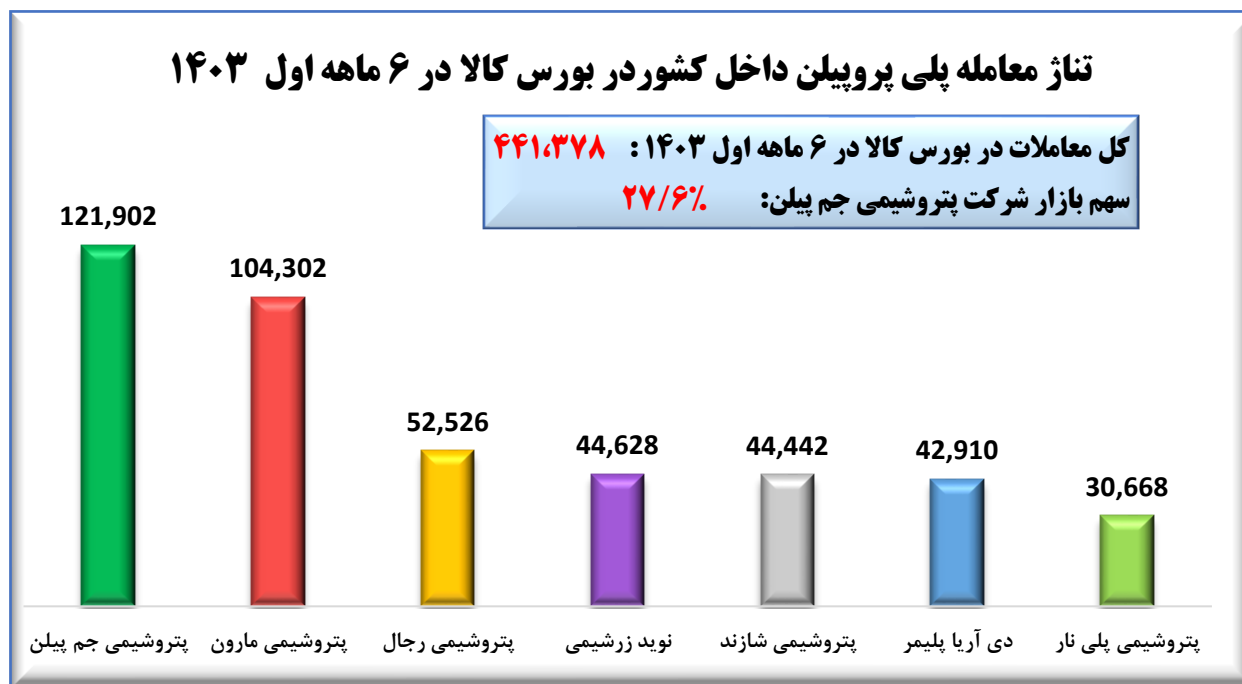
- قانون بازار اوراق بهادار و دستورالعمل‌ها و ضوابط ابلاغی توسط سازمان بورس و اوراق بهادار از جمله دستورالعمل حاکمیت شرکتی ابلاغی سازمان بورس و اوراق بهادار
- دستورالعمل تنظیم بازار محصولات پتروشیمی
- مصوبات دولت در خصوص تعیین نرخ ارز از جمله مصوبات بانک مرکزی جمهوری اسلامی ایران
- قانون تنظیم بخشی از مقررات مالی دولت ۲
- قوانین برنامه ۵ ساله جمهوری اسلامی ایران
- قوانین و مقررات محیط زیست
- قوانین و دستورالعمل‌های سازمان منطقه ویژه اقتصادی انرژی پارس
- قوانین و دستورالعمل‌های مبارزه با پولشویی
- تصویب نامه هیات وزیران در خصوص وضع عوارض صادراتی برای پلی پروپیلن به عنوان ماده نیمه خام

گزارش تفسیری مدیریت

دوره شش ماهه منتهی به ۱۴۰۳/۰۶/۳۱

۱-۵- وضعیت رقابت در بورس کالا:

شرکت جم پیلن به عنوان بزرگترین تولید کننده انواع گریدهای پلی پروپیلن در کشور اعم از نوع ON و OFF، رتبه اول سهم بازار را در بین ۷ تولیدکننده را در اختیار دارد.



گزارش تفسیری مدیریت

دوره شش ماهه منتهی به ۱۴۰۳/۰۶/۳۱

۱-۶- اطلاعات بازارگردان شرکت:

سهامداران عمده شرکت در تاریخ ۱۳۹۸/۰۳/۱۱ اقدام به انعقاد قرارداد بازارگردانی بر روی سهام شرکت با صندوق سرمایه‌گذاری اختصاصی بازارگردانی ارزش آفرینان صندوق بازنشستگی کشوری نمودند. قرارداد مذکور تا تاریخ ۱۴۰۴/۱۰/۲۶ برقرار است.

خلاصه مشخصات و عملکرد بازارگردان به شرح جدول ذیل می باشد:

بازارگردانی:

ردیف	عنوان	پارامتر
۱	نام بازارگردان	صندوق سرمایه‌گذاری اختصاصی بازارگردانی ارزش آفرینان صندوق بازنشستگی کشوری
۲	آغاز دوره بازارگردانی	۱۳۹۸/۰۳/۱۱
۳	پایان دوره بازارگردانی	۱۴۰۴/۱۰/۲۶
۴	منابع اختصاص یافته به بازارگردان از سوی ناشر (میلیون ریال)	—
۵	منابع اختصاص یافته به بازارگردان از سوی سهامدار عمده (میلیون ریال / تعداد سهم)	۱۰۰,۰۰۰ میلیون ریال ۲۰,۰۰۰,۰۰۰ عدد سهم
۶	مبلغ خرید طی دوره (میلیون ریال)	۲۱۸,۸۵۱
۷	مبلغ فروش طی دوره (میلیون ریال)	—
۸	سود (زیان) بازارگردانی (میلیون ریال)	—
۹	تعداد سهام خریداری شده طی دوره	۱,۲۶۶,۳۴۴
۱۰	تعداد سهام فروخته شده طی دوره	—
۱۱	مانده سهام نزد بازارگردان	۲۹,۷۹۶,۰۶۷

۷-۱- لیست به روز شده از شرکت‌های فرعی مشمول تلفیق یا زیرمجموعه:

این شرکت فاقد شرکت‌های فرعی و مشمول تلفیق می باشد.

گزارش تفسیری مدیریت

دوره شش ماهه منتهی به ۱۴۰۳/۰۶/۳۱

۲- اهداف مدیریت و راهبردهای مدیریت برای دستیابی به آن اهداف

۲-۱- اهداف کلان و برنامه های بلند مدت و کوتاه مدت:

مأموریت (Mission)

ما خود را متعهد به ارزش آفرینی پایدار برای کلیه ذینفعان با توسعه قابلیت‌های سازمان در تولید و فروش پلی پروپیلن، با رویکرد نوآوری، تنوع بخشی محصولات، بهبود کیفیت مستمر و رعایت قوانین و الزامات می‌دانیم.

چشم انداز برنامه‌ریزی (Vision)

شرکت پتروشیمی جم پیلن بزرگترین تولیدکننده داخلی و از گزینه‌های برتر منتخب مشتریان در خصوص محصولات پلی پروپیلن و سرآمد کیفیت و نوآوری می‌باشد.

ارزش های محوری شرکت

- صرفه‌جویی و پرهیز از اسراف و تبذیر در همه زمینه‌ها؛
- تعهد و وفاداری به اهداف، مأموریت‌ها و آرمان‌های شرکت؛
- اطلاع‌رسانی دقیق، جامع و شفاف در تعامل با همه ذینفعان؛
- پایبندی به عدالت، انصاف، تقوی و تعهد به امانتداری و رازداری؛
- انتقادپذیری و بهره‌مندی از انتقادات سازنده جهت بهبود عملکرد؛
- رعایت نظم و ترتیب، وقت شناسی و پایبندی به قوانین و مقررات شرکت؛
- راستگویی و صداقت در تمام امور و پرهیز از کتمان حقیقت حتی در مواقع زیان؛
- عدم سوءاستفاده از جایگاه شغلی و اختیارات سازمانی خود در جهت منافع شخص یا گروه.

اهداف عملیاتی راهبردی شرکت پتروشیمی جم پیلن

افزایش در آمد و سودسازی:

- افزایش دریافت خوراک پروپیلن و تولید تا تحقق ظرفیت اسمی؛
- افزایش سودآوری فرآیند فروش (رسوخ در بازارها)؛
- بهبود رضایت مشتریان؛
- سرمایه‌گذاری در جهت پایدارسازی کسب و کار و سود شرکت؛
- ارتقاء نام و نشان تجاری شرکت؛
- ارتقای زیرساخت‌ها و فرآیند پژوهش و توسعه محصولات.

گزارش تفسیری مدیریت

دوره شش ماهه منتهی به ۱۴۰۳/۰۶/۳۱

افزایش بهره‌وری:

- افزایش بهره‌وری تولید؛
- افزایش بهره‌وری منابع انسانی؛
- افزایش بهره‌وری مالی؛
- افزایش بهره‌وری فرآیندها؛

ارتقاء مسئولیت‌پذیری اجتماعی شرکت:

- صیانت از محیط زیست؛
- ارتقا زیرساخت‌های غیر تولیدی و مؤثر بر ایمنی، سلامت و بهداشت کارکنان.

پاسخگویی به ذینفعان:

- انجام تعهدات قانونی مرتبط با ذینفعان.

۲-۲- برنامه توسعه محصولات جدید و ورود به بازارهای جدید توزیع:

شرکت در راستای استراتژی مجموعه و اهداف توسعه‌ای خود برای نخستین بار در کشور در اسفند سال ۱۴۰۱ موفق به تولید آزمایشی گرید جدید EP ϵ ۱۳۰N با کاربرد در حوزه تولید قطعات داخلی خودرو و لوازم خانگی گردید که در سال ۱۴۰۲ مراحل تصدیق و صحه‌گذاری این محصول در حال انجام و نهایی‌سازی است. این گرید در تولید آزمایشی اول موفق به اخذ تأییدیه چند قطعه پرمصرف تزئینات داخلی خودرو شده است.

همچنین طبق مطالعات بازاریابی انجام شده و در راستای رفع نیاز صنایع پایین دستی تولید گریدهای شیمیایی با MFR بالا در دستور کار قرار گرفت که منجر به تولید گرید EP ϵ ۸U در زمستان سال ۱۴۰۲ گردید که با استقبال بسیار مناسبی از سوی صنایع پایین دستی مواجه گردید و طبق صحه‌گذاری انجام شده در سال جدید تولید انبوه و عرضه در بورس کالای ایران این محصول تخصصی جدید انجام می‌گردد. علاوه بر این، استراتژی توسعه محصولات در مجموعه پتروشیمی جم پیلن ضمن حفظ رتبه ۱ سهم بازار داخلی در گریدهای حوزه شیمیایی، تولید گریدهای جدید تخصصی با هدف تأمین بازار داخل، جلوگیری از ارزیابی و رسوخ به بازارهای صادراتی است.

۲-۳- رویه‌های مهم حسابداری، برآوردها و قضاوت‌ها و تأثیرات تغییرات آنها بر نتایج گزارش شده:

رویه‌ها و برآوردهای حسابداری شرکت بر اساس آخرین استانداردهای حسابداری ایران به کار گرفته شده و در دوره مالی مورد گزارش تغییر با اهمیتی در رویه‌ها، برآوردها، تغییر روش‌ها و سیاست‌های اساسی حسابداری شرکت که منجر به تجدید ارائه و اصلاح صورت‌های مالی شرکت رخ نداده است.

گزارش تفسیری مدیریت

دوره شش ماهه منتهی به ۱۴۰۳/۰۶/۳۱

۲-۴- سیاست‌های شرکت در ارتباط با راهبری شرکتی و رویه‌های حاکمیت شرکتی:

در راستای حمایت از حقوق سرمایه‌گذاران، پیشگیری از وقوع تخلفات و نیز ساماندهی و توسعه بازار شفاف و منصفانه اوراق بهادار طبق بند های ۲، ۸، ۱۱ و ۱۸ ماده ۷ قانون بازار اوراق بهادار جمهوری اسلامی ایران (مصوب آذر ماه ۱۳۸۴ مجلس شورای اسلامی)، شرکت پتروشیمی جم پیلن (سهامی عام)، دستورالعمل حاکمیت شرکتی ناشران ثبت شده نزد بورس و اوراق بهادار را در جلسات هیأت مدیره بررسی و تصویب و بدین ترتیب شرکت الزامات مورد نیاز بر اساس دستورالعمل فوق الذکر را برای شرکت جاری نموده است.

حاکمیت شرکتی در شرکت پتروشیمی جم پیلن (سهامی عام) فرآیندی در حال پیشرفت است که در حین محافظت از منافع ذینفعان، نقش و مسئولیت‌های همه اشخاص موثر در حوزه حاکمیت شرکتی، در راستای پاسخگو کردن آنان در انجام مسئولیت‌های خود را مطالبه و هدف عمده آن ارزش آفرینی برای سهامداران است.

حاکمیت شرکتی در شرکت پتروشیمی جم پیلن بر اساس مقررات رسمی، رویه‌ها و دستورالعمل‌های جامع بوده و هدف آن استقرار یک فرآیند مستمر و نظام‌مند، اثر بخش و پایدار است.

اصول حاکمیت شرکتی و نحوه اثر بخشی هیأت مدیره:

هیأت مدیره براساس ماده (۲) و ماده (۳) دستورالعمل حاکمیت شرکتی بصورت دوره‌ای نسبت به ایجاد، استمرار و تقویت سازوکارهای اثربخش جهت کسب اطمینان معقول از محقق شدن اصول حاکمیت شرکتی جهت اثربخشی چارچوب حاکمیت شرکتی، حفظ حقوق سهامداران و برخورد یکسان با آن‌ها، رعایت حقوق سایر ذینفعان، انگیزه بخشی به ذینفعان، افشاء و مسئولیت‌پذیری هیأت مدیره اقدام می‌نماید. اثر بخشی مدیر عامل و کمیته‌های تخصصی هیأت مدیره به صورت مستمر از طریق ساز و کارهای در نظر گرفته شده توسط هیأت مدیره و اثر بخشی اقدامات و فعالیت‌های هیأت مدیره نیز از طریق ساز و کارهای راهبری شرکتی در نظر گرفته شده توسط سهامداران عمده صورت می‌پذیرد. شرکت در خصوص حفظ حقوق سهامداران طبق برنامه زمانی اعلام شده در سامانه کدال جهت پرداخت سود، طی مدت زمان قانونی و قبل از برگزاری مجمع عادی سالیانه، نسبت به پرداخت سود سهامداران حقیقی و حقوقی در موعد مقرر اقدام نموده و اطلاع‌رسانی و اقدام جهت پرداخت سود سهامداران سنواتی را نیز انجام داده است. در خصوص افشای اطلاعات و شفافیت، مطابق زمان اعلام شده از سوی ناظر (سازمان بورس و اوراق بهادار) تمام گزارشات در موعد مقرر از طریق سامانه کدال به اطلاع سهامداران شرکت و فعالان بازار سرمایه رسیده است. در خصوص موضوعاتی که آثار مالی با اهمیتی بر شرکت دارند پس از استماع گزارش بالاترین مقام مالی در هیأت مدیره اتخاذ تصمیم انجام می‌گردد.

گزارش تفسیری مدیریت

دوره شش ماهه منتهی به ۱۴۰۳/۰۶/۳۱

کمیته حسابرسی، کنترل‌های داخلی و حسابرسی داخلی

هدف اصلی تشکیل کمیته حسابرسی، کسب اطمینانی معقول از عملکرد مدیریت و بخش‌های مختلف شرکت، کسب اطمینان از فعالیت‌های شرکت در جهت رعایت حقوق ذینفعان، کسب اطمینان معقول از صحت ارایه اطلاعات مالی و عملیات تولید، کسب اطمینان از روش بودجه‌بندی و کنترل عملکرد با بودجه مصوب، رعایت کنترل‌های داخلی منطبق با ضوابط سازمان بورس بوده است.

کمیته حسابرسی شرکت پتروشیمی جم پیلن (سهامی عام) در تاریخ ۱۳۹۹/۰۹/۲۴ تشکیل و استقرار یافته است. ترکیب اعضای پنج نفره کمیته حسابرسی متشکل از یک عضو غیر موظف هیأت مدیره به عنوان رئیس و چهار نفر از متخصصین و صاحب نظران مالی و حسابرسی کشور می باشد که توسط هیأت مدیره انتخاب می‌شوند. منشور کمیته حسابرسی و منشور فعالیت حسابرسی داخلی شرکت به تصویب هیأت مدیره شرکت رسیده است.

مدیر داخلی حسابرسی شرکت به عنوان دبیر کمیته مزبور فعالیت می‌نماید. فعالیت کمیته حسابرسی شرکت در دوره مالی مورد گزارش در چارچوب منشور کمیته حسابرسی و وظایف مصوب، جهت اطمینان از استقرار کنترل‌های داخلی مناسب و کافی، شفافیت و قابلیت اتکای اطلاعات به ویژه گزارشگری مالی و بهبود پاسخگویی، رعایت قوانین و مقررات، ارتباط با حسابرس مستقل، بررسی گزارش‌های مربوط و تقویت واحد حسابرسی داخلی شرکت بوده است.

مهمترین فعالیت کمیته حسابرسی، بر حسب بخش اهداف و مسئولیت‌های محوله طبق بند ۲ منشور کمیته حسابرسی، کمک به ایفای نقش و مسئولیت نظارتی هیأت مدیره و بهبود آن جهت کسب اطمینان معقول از موارد به شرح ذیل می‌باشد:

- اثر بخشی فرآیندهای نظام راهبری، مدیریت ریسک و کنترل‌های داخلی
- سلامت گزارشات مالی
- اثر بخشی حسابرسی داخلی
- استقلال و اثر بخشی حسابرسی مستقل
- رعایت قوانین، مقررات و آیین‌نامه‌های لازم الاجرا

گزارش تفسیری مدیریت

دوره شش ماهه منتهی به ۱۴۰۳/۰۶/۳۱

اقدامات و تصمیمات کمیته های تخصصی در شش ماهه اول سال مالی ۱۴۰۳: خلاصه اقدامات کمیته حسابرسی بر اساس مسئولیت های ملحوظ شده در منشور کمیته حسابرسی به شرح ذیل می باشد:

➤ کنترل های داخلی

کنترل داخلی فرآیندی است که با هدف کسب اطمینان معقول از تحقق اهداف مدیریت در ابعاد اثر بخشی و کارایی عملیات، قابلیت اعتماد گزارشات مالی و غیرمالی، رعایت قوانین و مقررات و الزامات درون سازمانی و برون سازمانی و حفاظت منابع و دارایی های شرکت، توسط هیأت مدیره، مدیریت های میانی و کارکنان شرکت طراحی و اجرا می گردد. اهم فعالیت ها و اقدامات کمیته حسابرسی در این حوزه، به شرح ذیل است:

- ✓ بررسی اجرای توصیه ها و رفع نقاط ضعف کنترل های داخلی مندرج در گزارش های حسابرسی داخلی که از طرف کمیته به هیأت مدیره ارجاع گردیده است.
- ✓ بررسی و تصویب گزارش سالانه حسابرسی داخلی
- ✓ بررسی گزارش تهیه شده در خصوص چک لیست رعایت الزامات کنترل های داخلی حاکم بر گزارشگری
- ✓ بررسی گزارش تهیه شده در خصوص چک لیست رعایت دستورالعمل حاکمیت شرکتی مصوب سازمان بورس
- ✓ بررسی گزارش تهیه شده در خصوص چک لیست های رعایت دستورالعمل انضباطی، دستورالعمل پذیرش اوراق بهادار تهران، رعایت اساسنامه نمونه و بررسی رعایت ابلاغیه های ارسالی سازمان بورس

➤ گزارشگری مالی

- ✓ بررسی نحوه انتشار صورت های مالی شرکت در چارچوب دستورالعمل اجرای افشای اطلاعات، شرکت های ثبت شده نزد سازمان بورس و اوراق بهادار و ارائه موارد و نکات مورد رعایت به هیأت مدیره و مدیران متولی
- ✓ بررسی پیش نویس اولیه صورت های مالی و همچنین پیش نویس گزارش حسابرسی مستقل نسبت به صورت های مالی برای دوره مالی شش ماهه و پایان سال مالی منتهی به ۲۹ اسفند ۱۴۰۲
- ✓ بررسی نوسانات صورت های مالی دوره شش ماهه و ارائه توصیه ها و نکات مورد رعایت به هیأت مدیره
- ✓ بررسی نهایی گزارش تفسیری عملکرد و گزارش فعالیت هیأت مدیره به مجمع
- ✓ تأکیدات لازم نسبت به قابلیت اطمینان و ارائه به موقع صورت های مالی میان دوره ای و سالانه شرکت
- ✓ بررسی تکالیف مجمع و نظارت بر اجرای مصوبات هیأت مدیره و کمیته های تخصصی هیأت مدیره
- ✓ بررسی گزارش معاملات اشخاص وابسته

➤ حسابرسی داخلی

- ✓ بررسی و تأیید برنامه سالانه حسابرسی داخلی و کفایت منابع لازم و ارائه به هیأت مدیره جهت تصویب
- ✓ بررسی گزارش عملکرد سالانه مدیریت حسابرسی داخلی
- ✓ بررسی کلی عملکرد، کارایی و اثر بخشی واحد حسابرسی داخلی
- ✓ بررسی گزارش های صادره توسط مدیریت حسابرسی داخلی

گزارش تفسیری مدیریت

دوره شش ماهه منتهی به ۱۴۰۳/۰۶/۳۱

➤ گزارش دهی

- ✓ تهیه و تدوین گزارش عملکرد سالانه کمیته حسابرسی شرکت پتروشیمی جم پیلن در چارچوب وظایف و مسئولیت‌های مندرج در منشور فعالیت کمیته و واحد حسابرسی داخلی و ارسال گزارش مذکور به هیأت مدیره
- ✓ مقایسه برنامه مصوب و عملکرد کمیته حسابرسی

➤ حسابرس مستقل

- ✓ برگزاری جلسه مشترک با حسابرس مستقل در خصوص برنامه‌ریزی کلی و راهبرد حسابرسی، همچنین طرح موضوعات مورد توجه طرفین در رسیدگی‌ها
- ✓ بررسی نامه مدیریت و اقدامات اصلاحی شرکت

فعالیت‌های صورت گرفته توسط کمیته ریسک در سال ۱۴۰۳ با توجه به تبصره ۵ ماده ۱۵ دستورالعمل حاکمیت شرکتی به شرح ذیل می باشد:

- ✓ سیاست‌گذاری کلان در حوزه مدیریت ریسک (فرهنگ سازی و پایداری کسب و کار)
- ✓ تصویب منشور کمیته ریسک (شرکت پتروشیمی جم پیلن)
- ✓ تعیین سیاست‌های اجرایی کمیته راهبری ریسک
- ✓ تدوین نسخه اولیه ریسک‌های کلان شرکت
- ✓ بررسی اقدامات صورت گرفته در خصوص مدیریت ریسک و استراتژی‌های پاسخ به ریسک
- ✓ بررسی ریسک‌های بحرانی سازمان و ارائه راهکارهای مقتضی (در هر جلسه و به صورت مستمر)

کمیته‌های تخصصی هیأت مدیره: اطلاعات در خصوص هر کمیته به شرح زیر است:

تعداد جلسات برگزار شده در دوره منتهی به ۱۴۰۳/۰۶/۳۱	رئیس کمیته	تعداد اعضا	نام کمیته
۱۰	احسان محبی نظر (عضو غیرموظف هیأت مدیره)	۵	کمیته حسابرسی
۱	دانیال عباسی (عضو غیرموظف هیأت مدیره)	۳	کمیته ریسک
موضوعیت نداشته است	سارنگ سلیمانی (عضو غیرموظف هیأت مدیره)	۳	کمیته انتصابات

گزارش تفسیری مدیریت

دوره شش ماهه منتهی به ۱۴۰۳/۰۶/۳۱

ابعاد حاکمیت شرکتی و اقدامات انجام شده:

شرح	اقدامات انجام شده
رعایت مفاد ماده ۴	اعضای هیأت مدیره و مدیرعامل دارای تحصیلات، تجربه و فاقد محکومیت قطعی کیفری مؤثر یا انضباطی (مطابق ضوابط مندرج در آیین نامه ماده ۱۳ قانون توسعه ابزارها و نهادهای مالی جدید در راستای تسهیل اجرای سیاست های کلی اصل ۴۴ قانون اساسی) و موضوع قوانین و مقررات بازار سرمایه هستند. اعضای هیأت مدیره در این خصوص، اقرارنامه ای به کمیته انتصابات ارائه نموده اند. اکثریت اعضای هیأت مدیره و مدیرعامل دارای تحصیلات، تجربه و فاقد محکومیت قطعی کیفری مؤثر یا انضباطی (مطابق ضوابط مندرج در آیین نامه ماده ۱۳ قانون توسعه ابزارها و نهادهای مالی جدید در راستای تسهیل اجرای سیاست های کلی اصل ۴۴ قانون اساسی) و موضوع قوانین و مقررات بازار سرمایه هستند. اعضای هیأت مدیره در این خصوص، اقرارنامه ای به کمیته انتصابات ارائه نموده اند. اکثریت اعضای هیأت مدیره غیرموظف هستند و در ترکیب هیأت مدیره، حداقل یک عضو غیرموظف که دارای تحصیلات مالی (حسابداری، مدیریت مالی، اقتصاد و مدیریت با گرایش مالی یا اقتصادی) و تجربه مرتبط باشد بعد از استعفای رئیس هیأت مدیره حضور ندارد. مدیرعامل و اعضای موظف هیأت مدیره، در شرکت های ثبت شده نزد سازمان بورس یا نهادهای مالی، مدیرعامل یا عضو موظف هیأت مدیره نیستند. هیچ یک از اعضای هیأت مدیره اصالتاً یا به نمایندگی از شخص حقوقی همزمان در بیش از ۳ شرکت ثبت شده نزد سازمان بورس به عنوان عضو هیأت مدیره انتخاب نشده است. اعضای هیأت مدیره در این خصوص، اقرارنامه ای به کمیته انتصابات ارائه نموده اند. اعضای هیأت مدیره در خصوص تبصره ۳ ماده ۴ دستورالعمل حاکمیت شرکتی نیز اقرارنامه ای به کمیته انتصابات ارائه نموده اند.
رعایت مفاد ماده ۵	منشور اخلاق سازمانی در شرکت تدوین گردیده است و در نتیجه تعامل سازنده بین نیروهای شاغل در بخش های مختلف، التزام افراد به ارزشها، مورد ارزیابی و بازخورد قرار می گیرد.
رعایت مفاد ماده ۶	هیأت مدیره با اتخاذ رویه های مناسب، در چارچوب قوانین و مقررات، حداکثر دقت را در رعایت یکسان حقوق کلیه سهامداران از جمله حضور و اعمال حق رأی در مجامع عمومی صاحبان سهام، دسترسی به اطلاعات به موقع و قابل اتکای شرکت، سهیم بودن در منافع شرکت و پرداخت به موقع سود سهام را برقرار نموده است.
رعایت مفاد ماده ۷	معاملات با اشخاص وابسته پس از کنترل مناسب تضاد منافع و اطمینان از رعایت منافع شرکت و سهامداران در هیأت مدیره مصوب می گردد. طبق تبصره ۴ ماده ۷ دستورالعمل حاکمیت شرکتی اطلاع رسانی لازم در خصوص رعایت بند مذکور انجام پذیرفته و در صورت انجام معاملات در این خصوص بلافاصله به عموم افشاء خواهد گردید. مفاد تبصره ۵ ماده ۷ نیز در گزارش فعالیت هیأت مدیره گزارش می گردد.
رعایت مفاد ماده ۸	هیأت مدیره با تشکیل کمیته حسابرسی که با ریاست یکی از اعضای غیرموظف هیأت مدیره می باشد، ضمن انجام پایش و پیگیری لازم جهت برگزاری جلسات ماهانه کمیته مربوطه، عملکرد دوره ای واحد حسابرسی داخلی و این کمیته را مورد بررسی و ارزیابی قرار می دهد تا بدینوسیله از رعایت قوانین و مقررات، تحقق کارایی و اثر بخشی عملیات شرکت که در قالب سود و بازدهی محقق شده از سرمایه گذاری ها نمود پیدا می کند، اطمینان حاصل نماید. شایان ذکر است نتایج ارزیابی ها و بررسی های انجام شده در خصوص عملکرد کمیته حسابرسی در صورتجلسات ماهانه هیأت مدیره مستند می گردد. همچنین واحد حسابرسی داخلی را مطابق با ضوابط و مقررات سازمان، تشکیل و مورد نظارت قرار داده است.

گزارش تفسیری مدیریت

دوره شش ماهه منتهی به ۱۴۰۳/۰۶/۳۱

رعایت مفاد ماده ۹	هیأت مدیره سیستم کنترل‌های داخلی را به طور سالانه بررسی و نتایج آن را تحت عنوان "گزارش کنترل‌های داخلی" از طریق سامانه کدال منتشر نموده و در اختیار عموم قرار داده است.
رعایت مفاد ماده ۱۰	در راستای رعایت مفاد ماده مذکور دستورالعمل دارندگان اطلاعات نهانی در شرکت پتروشیمی جم پیلن تدوین گردیده است.
رعایت مفاد ماده ۱۱	به منظور نظر سنجی از اشخاص مختلف در شرکت و همچنین اخذ گزارشات مربوط به نقض قوانین، صندوق اخذ پیشنهادات، انتقادات مورد استفاده قرار می‌گیرد. از سوی دیگر دسترسی به مدیرعامل و سایر مدیران ارشد شرکت به نحو مناسبی تسهیل گردیده و امکان انجام ملاقات حضوری برای هر یک از همکاران فراهم می‌باشد.
رعایت مفاد ماده ۱۲	در راستای افزایش انگیزه مدیران اجرایی شرکت، سیستم ارزیابی عملکرد و پرداخت کارانه در شرکت اجرایی می‌گردد. اعضای هیأت مدیره برای سمت خود به عنوان عضو هیأت مدیره، وجوهی را تحت عنوان پاداش یا سایر عناوین، غیر از آنچه که در مجمع عمومی صاحبان سهام تعیین شده، دریافت نمی‌نمایند.
رعایت مفاد ماده ۱۳	هیأت مدیره هیچ یک از وظایف خود را به اشخاص دیگر تفویض ننموده است.
رعایت مفاد ماده ۱۴	کمیته حسابرسی شرکت در تاریخ ۱۳۹۹/۰۹/۲۴ تشکیل یافته و جلسات آن طبق منشور کمیته حسابرسی برگزار شده است. تعداد جلسات برگزار شده در دوره مالی منتهی به ۱۴۰۳/۰۶/۳۱ برابر با ۱۰ جلسه بوده است. نتایج بررسی‌ها و مصوبات این کمیته در قالب صورتجلسات مشخص تدوین و مستند گردیده است. منشور کمیته فوق به تصویب هیأت مدیره محترم رسیده است و اجرایی می‌باشد. کمیته انتصابات شرکت نیز به تصویب رسیده است و اعضای آن مشخص و جلسات آن برگزار گردیده است و وظایف و مسئولیت‌های مندرج در دستورالعمل حاکمیت شرکتی مصوب سازمان بورس و اوراق بهادار، در حال اجرا می‌باشد و منشور کمیته فوق نیز با توجه به الزامات دستورالعمل حاکمیت شرکتی در شرکت پتروشیمی جم پیلن تدوین گردیده است. کمیته ریسک شرکت نیز بر اساس الزامات جدید دستورالعمل حاکمیت شرکتی به تصویب هیأت مدیره محترم در دوره جاری رسیده است و اعضای آن مشخص گردیده و جلسات آن برگزار گردیده است و تدوین منشور کمیته فوق نیز تدوین گردیده است.
رعایت مفاد ماده ۱۵	هیأت مدیره و مدیر عامل هر دوره بر اساس میزان دستیابی به برنامه‌های خرد و کلان شرکت توسط سهامداران اصلی ارزیابی می‌شوند و کمیته‌های تخصصی از جمله کمیته حسابرسی و سایر کمیته‌ها، توسط هیأت مدیره ارزیابی و میزان اثر بخشی آن‌ها پایش و اندازه‌گیری می‌گردد.
رعایت مفاد ماده ۱۶	هیأت مدیره ضمن اطلاع از الزامات کاری و مسئولیت‌های خود، به طور پیوسته مهارت‌ها و آگاهی‌های خود را در زمینه کسب و کار و حاکمیت شرکتی به روز می‌کند تا وظایف خود را در هیأت مدیره و کمیته‌های آن به نحو اثربخش انجام دهد و به منظور اطمینان از آگاهی هیأت مدیره از مجموع وظایف، مسئولیت‌ها و الزامات کاری خود بخصوص از منظر حاکمیت شرکتی، برنامه ریزی لازم جهت حضور اعضاء در دوره‌های آموزشی مرتبط انجام خواهد شد. اعضای هیأت مدیره در این خصوص، اقرارنامه ای به کمیته انتصابات ارائه نموده‌اند.
رعایت مفاد ماده ۱۷	هیأت مدیره از طراحی و اجرای مناسب سازوکارهای برقراری روابط مؤثر با سرمایه‌گذاران بخصوص از طریق سامانه کدال اطمینان می‌یابد همچنین با توجه به نظارت مستقیم مدیر عامل شرکت بر ابزارهای ارتباط با سهامداران از جمله عملکرد امور سهام، اطلاعات مندرج در و بسایت شرکت، انتشار به موقع اطلاعات و گزارش‌های مالی در سامانه کدال، استقرار سیستم پاسخگویی تلفن گویا جهت سهولت ارتباط سهامداران، درج

گزارش تفسیری مدیریت

دوره شش ماهه منتهی به ۱۴۰۳/۰۶/۳۱

و اعلام ایمیل امور سهام در سامانه کدال جهت ارتباط سهامداران، هیأت مدیره از ساز و کار ارتباط موثر با سهامداران و سرمایه‌گذاران اطمینان دارد.	
وظایف، اختیارات و مسئولیت‌های رئیس هیأت مدیره، مدیر عامل و سایر اعضای هیأت مدیره، نحوه تنظیم دستور جلسات هیأت مدیره و نحوه تصمیم‌گیری و تصویب آن در قالب منشور هیأت مدیره به تصویب هیأت مدیره رسیده و اجرایی می‌باشد.	رعایت مفاد ماده ۱۸
مدیرعامل مسئولیت اصلی امور اجرایی شرکت را بر عهده دارد و طبق قوانین و مقررات حاکم بر فعالیت شرکت، تصمیمات و مصوبات هیأت مدیره را اجرا و گزارشی از عملکرد خود و شرکت را در اختیار هیأت مدیره قرار می‌دهد.	رعایت مفاد ماده ۱۹
شرکت دارای دبیر هیأت مدیره است که مسئولیت هماهنگی و مستندسازی جلسات هیأت مدیره، جمع‌آوری اطلاعات مورد نیاز و پیگیری انجام امور کارشناسی مورد درخواست اعضای هیأت مدیره و اطمینان بخشی از انجام تکالیف قانونی هیأت مدیره، را عهده‌دار می‌باشد. خلاصه‌ای از موضوعاتی که قرار است در هر جلسه‌ای مطرح شود، طی دستور جلسه‌ای به همراه دعوتنامه به اطلاع اعضای هیأت مدیره رسانده می‌شود تا اعضا بتوانند تصمیمات مرتبط را اتخاذ نمایند. دبیر هیأت مدیره با پیشنهاد رئیس هیأت مدیره و تصویب هیأت مدیره منصوب گردیده است. مسئولیت تنظیم صورت مذاکرات و مصوبات هیأت مدیره، بر عهده دبیر هیأت مدیره است. تمام مصوبات و صورت مذاکرات هیأت مدیره به ترتیب شماره و تاریخ جلسه نگهداری می‌شود.	رعایت مفاد ماده ۲۰، ۲۱ و ۲۲
جلسات هیأت مدیره هر ماه حداقل یکبار برگزار می‌شود. ترتیب و تاریخ برگزاری جلسات هیأت مدیره برای دوره‌های شش ماهه به تصویب هیأت مدیره رسیده است و در دوره مالی منتهی به ۱۴۰۳/۰۶/۳۱ تعداد ۹ جلسه برگزار گردیده است.	رعایت مفاد ماده ۲۳
نحوه تدوین دستور جلسات آتی هیأت مدیره مطابق نظر اعضای هیأت مدیره بوده و در خصوص اولویت طرح دستورات در جلسه، نظر رئیس هیأت مدیره و همچنین اکثریت اعضاء لحاظ می‌گردد. در صورت مخالفت هر یک از اعضا با مصوبات جلسه هیأت مدیره دلایل مخالفت در صورتجلسه مربوطه درج می‌گردد و در صورت خارج شدن موضوعی از دستور جلسه، دلایل خروج در صورتجلسه مربوطه ذکر می‌گردد.	رعایت مفاد ماده ۲۴، ۲۵ و ۲۶
در خصوص تشکیل مجامع شرکت و اعمال حق رأی، تشریفات مربوط به تأیید مالکیت یا وکالت سهامداران تأیید و مستندات لازم به آن‌ها ارائه می‌گردد. سهام شرکت اصلی سهامداران عمده در اختیار این شرکت نمی‌باشد.	مفاد ماده ۲۷ و ۲۸
تمام گزارشات با رعایت قوانین و مقررات موجود در خصوص افشای اطلاعات در وبسایت شرکت و سامانه کدال منتشر می‌گردد.	رعایت مفاد ماده ۲۹
در تمامی مجامع این شرکت دعوت کتبی از حسابرس و بازرس قانونی انجام پذیرفته است و مفاد ماده فوق به طور کامل رعایت گردیده است.	رعایت مفاد ماده ۳۰
در برنامه زمانبندی پرداخت سود سهامداران، اولویت پرداخت سود سهامداران خرد مد نظر قرار می‌گیرد و تا کنون رعایت گردیده است.	رعایت مفاد ماده ۳۱
در جلسات گذشته مجامع عمومی شرکت، اعضای هیأت مدیره، رئیس کمیته حسابرسی و بالاترین مقام مالی شرکت حضور داشته‌اند.	رعایت مفاد ماده ۳۲

گزارش تفسیری مدیریت

دوره شش ماهه منتهی به ۱۴۰۳/۰۶/۳۱

<p>در مجامع شرکت با توجه به گزارش حسابرس و بازرس قانونی شرکت، تصمیمات لازم در خصوص بندهای گزارش اتخاذ و در صورتجلسه مربوطه منعکس می‌گردد. در خصوص حق حضور اعضای غیرموظف هیأت مدیره و پاداش هیأت مدیره نیز در مجمع عمومی عادی سالیانه تصمیمات لازم اتخاذ می‌گردد. (شایان ذکر است در چند سال گذشته پاداشی جهت هیأت مدیره تصویب نگردیده است). تمام جلسات مجمع با حضور حسابرس مستقل و بازرس قانونی شرکت و همچنین نماینده سازمان بورس برگزار می‌گردد که در خصوص عدم تضييع حق سهامداران خرد نظارت دارند.</p>	<p>رعایت مفاد مواد ۳۲، ۳۴ و ۳۵</p>
<p>فعالیت حسابرس مستقل و بازرس قانونی شرکت توسط کمیته حسابرسی در حال پایش بوده و گزارشات پایش در قالب صورتجلسات کمیته حسابرسی منعکس می‌گردد. در خصوص تغییر حسابرس مستقل و بازرس قانونی شرکت در پایان حداکثر دوره تصدی، با در نظر گرفتن صرفه و صلاح شرکت، توسط کمیته تهیه و به هیأت مدیره و مجمع ارائه خواهد گردید.</p>	<p>رعایت مفاد ماده ۳۶</p>
<p>موارد مندرج در دستورالعمل حاکمیت شرکتی مصوب سازمان بورس و اوراق بهادار، درباره اعضای هیأت مدیره و اعضای کمیته‌های تخصصی به نحو مناسب در وبسایت شرکت و گزارش تفسیری منتهی به ۱۴۰۳/۰۶/۳۱ و گزارش فعالیت هیأت مدیره دوره مالی منتهی به ۱۴۰۲/۱۲/۲۹ منتشر گردیده است. اطلاعات مرتبط با گزارشگری پایداری نیز در وبسایت شرکت، گزارش تفسیری منتهی به ۱۴۰۳/۰۶/۳۱ و فعالیت هیأت مدیره دوره مالی منتهی به ۱۴۰۲/۱۲/۲۹ منتشر گردیده است.</p>	<p>رعایت مواد ۳۷ و ۳۸ و ۳۹ و ۴۰</p>

گزارش تفسیری مدیریت

دوره شش ماهه منتهی به ۱۴۰۳/۰۶/۳۱

اطلاعات مربوط به مشخصات و سوابق مدیر عامل و اعضای هیأت مدیره شرکت به شرح جدول ذیل می باشد:

نام عضو فوقی هیات مدیره	نام و نام خانوادگی نماینده عضو حقوقی	کد ملی	سمت	نحوه عضویت موظف/غیر موظف	رشته تحصیلی	آخرین مقطع تحصیلی	عضویت همزمان در هیئت مدیره سایر شرکتها	اهم سوابق- مدت زمان/ محل و موضوع سابقه فعالیت
خدمات گستر صبا انرژی	احسان محبی نظر	۳۸۶۰۹۷۵۹۸۶	رئیس هیات مدیره	غیر موظف	مهندسی برق	کارشناسی	بلی	نائب رئیس هیات مدیره (فولاد شرق کاوه) عضو کمیته اقتصادی هلدینگ گسترش صنایع معدنی کاوه پارس- مشاور بین الملل دبیر شورای توسعه سواحل مکران- معاون توسعه کسب و کار بین الملل گروه توسعه اقتصادی تدبیر- عضو و دبیر کمیته عالی توسعه صادرات (ستاد اجرایی فرمان حضرت امام ره) رئیس کارگروه فناوری و دولت الکترونیک ستاد ملی مبارزه با کرونا
شرکت پتروشیمی جم	رضا گنجی ارجنکی	۱۰۱۰۰۷۷۷۳۰۰	مدیر عامل و نائب رئیس هیات مدیره	موظف	مدیریت ساخت	کارشناسی ارشد	خیر	فعالیت در سطوح مدیریتی شرکت های پتروشیمی زیر مجموعه صندوق بازنشستگی کشوری از سال ۱۳۹۵ تاکنون و مدیر عامل و رئیس هیات مدیره شرکت شهرک های صنعتی چهار محال بختیاری از سال ۱۳۹۰ لغایت ۱۳۹۴
شرکت صبا انرژی جهان گستر	محمد میرزائی فتحکوهی	۲۶۵۹۸۶۶۳۵	عضو هیات مدیره	موظف	مهندسی عمران	دکتری	بلی	مدیرکل پیگیری امور استانهای معاونت اجرایی رئیس جمهور و سرپرست نهاد- معاون مدیرکل حوزه ریاست معاون رئیس جمهور- مشاور استاندار گیلان- مشاور مدیرعامل شرکت پژوهش و فناوری وزارت نفت- مدیرعامل شرکت آتیه سازان کوثر غدیر- رئیس گروه هماهنگی امور دستگاه های اجرایی رئیس جمهور- مشاور مدیرعامل شرکت ملی مسکن بانک ملی- رئیس هیات مدیره شرکت ایرسایش- مشاور معاون امور شرکت های هلدینگ نفت و گاز صندوق بازنشستگی کشوری
شرکت پترو پالایش پارسوماش صبا انرژی	سازنگ سلیمانی	۴۲۲۲۰۳۳۸۴۹	عضو هیات مدیره	غیر موظف	مهندسی شیمی	کارشناسی	خیر	رئیس واحد بهره برداری الفین پتروشیمی اراک ۱۲ سال- مدیر مهندسی و طرح های الفین و راه اندازی پتروشیمی جم- رئیس بهره برداری مجتمع مشاور فنی مدیر عامل/رئیس خدمات فنی و معاون فنی مجتمع شرکت پتروشیمی جم
شرکت پتروشیران	دانیال عباسی	۴۴۹۰۱۳۹۰۶۳	عضو هیات مدیره	غیر موظف	مهندسی نفت	کارشناسی ارشد	خیر	مدیر برنامه ریزی منابع انسانی دانشگاه آزاد اسلامی- مشاور مدیر عامل شرکت تهران شفق پرشیا

قابل ذکر می باشد از تاریخ ۱۴۰۳/۰۶/۱۷ با توجه به پذیرش استعفای نماینده حقیقی شرکت خدمات گستر صبا انرژی، شرکت مذکور فاقد نماینده حقیقی می باشد.

گزارش تفسیری مدیریت

دوره شش ماهه منتهی به ۱۴۰۳/۰۶/۳۱

اطلاعات مربوط به مدیران اجرایی شرکت:

نام و نام خانوادگی	سمت	رشته تحصیلی	آخرین مقطع تحصیلی	تاریخ انتصاب	اهم سوابق - مدت زمان / محل و موضوع سابقه فعالیت
نریمان نجفی	سرپرست امور حقوقی	حقوق جزا و جرم شناسی	کارشناسی ارشد	۱۴۰۲/۱۲/۲۲	کارشناس ارشد و مسئول امور حقوقی ۱ سال شرکت عملیات غیر صنعتی و خدمات صنایع پتروشیمی ماهشهر - رئیس حراست ومشاور مدیر عامل ۴ سال پتروشیمی مارون - رئیس حراست ۱ سال پتروشیمی مخازن سبز عسلویه - رئیس حراست پتروشیمی بوشهر ۴ سال - سرپرست امور حقوقی پتروشیمی جم پیلن
محمد یعقوبی	سرپرست کارخانه	مهندسی شیمی	کارشناسی	۱۳۹۸/۰۶/۲۴	مدیر تولید مجتمع شرکت پتروشیمی رجال ۱۴ سال - رئیس بهره برداری پلی پروپیلن جم
سید رضا مرتضوی	مدیر توسعه منابع انسانی	مدیریت دولتی گرایش توسعه منابع انسانی	کارشناسی ارشد	۱۴۰۲/۰۴/۲۰	از سال ۱۳۸۲ لغایت ۱۳۸۵ سرپرست امور اداری شرکت مهندسان مشاور سازه (پتروشیمی مبین) ۱۳۸۶ لغایت ۱۳۸۶ مسئول امور اداری شرکت سازه پاد تهران - ۸۶ لغایت ۹۵ سرپرست امور کارکنان پتروشیمی جم پیلن - ۹۸ لغایت ۹۸ رئیس امور اداری و پشتیبانی کارخانه پتروشیمی جم پیلن - ۹۸ لغایت ۱۴۰۲ رئیس برنامه ریزی و توسعه منابع انسانی پتروشیمی جم پیلن
علیرضا تقی پور	مدیر مالی	مدیریت بازرگانی	کارشناسی ارشد	۱۴۰۲/۱۰/۰۱	مدیر مالی شرکت مهندسی جم صنعتکاران تهران به مدت ۹ سال - مسئول حسابداری پیمانها و خزانه شرکت فرادست انرژی فلات به مدت یک سال - کارشناس حسابداری پیمانها ، مسئول سندرسی و ممیزی اسناد شرکت نفت ستاره خلیج فارس به مدت ۴ سال - متصدی امور بانکی بانک ملت یک سال
علی اکبر ملایی	مدیر بازرگانی	مدیریت بازرگانی	دانشجوی کارشناسی ارشد	۱۴۰۲/۰۳/۰۱	مدیر بازرگانی شرکت احبار ۲ سال - مدیر عامل شرکت حمل و نقل بین المللی شهاب سهند ۲ سال - مدیر بازرگانی شرکت صنایع ضایعات فلزی فولاد ایران ۲ سال - مدیر بازرگانی شرکت آرمان سرنا ۵ سال - مدیر پروژه شهر آفتاب و مدیر عامل شرکت همکاران بین المللی کیمیا ۱۵ سال - عضو هیات مدیره ایران ترانسفر
اصغر حق پناه	مدیر برنامه ریزی و سیستم ها	مهندسی صنایع - تحلیل سیستم ها	کارشناسی ارشد	۱۴۰۱/۰۴/۰۱	مسئول طرح و کارشناسی نظام تضمین کیفیت شرکت سایپا آذین ۳ سال - کارشناس و مدیر سازمان گسترش و نوسازی صنایع ایران به مدت ۱۶ سال - معاون مهندسی، رئیس هیات مدیره، مدیر بخش صنعتی سازی و دبیر هیات مدیره شرکت ایران خودرو به مدت ۳ سال
احمد بی باک	سرپرست روابط عمومی و امور بین الملل	علوم اجتماعی	دانشجو دکتری جامعه شناسی فرهنگی	۱۳۹۹/۰۴/۰۹	مدرس دانشگاه آزاد ۲ سال - مدیر روابط عمومی و مشاور مدیر عامل شرکت صفای جم ۲ سال - مدیر روابط عمومی شرکت نوشاد نوین ۲ سال - نماینده جهاد دانشگاهی در منطقه ویژه اقتصادی انرژی پارس یک سال - مشاور رسانه ای نماینده مجلس شورای اسلامی ۲ سال
فرزین صادق وندی	مدیر امور توسعه محصول، پژوهش و نوآوری	پلیمر	دکتری شیمی کاربردی پلیمر	۱۴۰۲/۱۲/۱۴	مدیر کنترل کیفی و آزمایشگاه شرکت پلی نار تبریز : ۱۳۷۷ - ۸۹ رئیس خدمات فنی پتروشیمی جم پیلن : ۱۳۹۰ - ۹۵ قائم مقام مدیر عامل و عضو هیات مدیره : ۱۳۹۵ - ۱۴۰۲ شرکت صنعتی نویدرز شیمی آذر ۱۴۰۲ : مدیر توسعه محصول، پژوهش و نوآوری پتروشیمی جم پیلن
شروین رام	مدیر مهندسی توسعه طرح ها	مهندسی مواد	کارشناسی ارشد	۱۴۰۱/۰۳/۰۱	مدیر گروه صنایع معدنی و سیستم های مکانیکی شرکت تام به مدت ۱۴ سال - مدیر پروژه شرکت مهندسی ساختمان و صنایع نفت به مدت ۴ سال - معاون مهندسی شرکت پالایش نفت چی به مدت ۳ سال - قائم مقام فنی مدیر عامل شرکت تیوان به مدت ۱۵ سال - مدیر پروژه شرکت یاپکو به مدت ۱۵ سال

گزارش تفسیری مدیریت

دوره شش ماهه منتهی به ۱۴۰۳/۰۶/۳۱

اطلاعات حسابرسی داخلی:

نام و نام خانوادگی	کد ملی	سمت	رشته تحصیلی	آخرین مقطع تحصیلی	تاریخ انتصاب	اهم سوابق-مدت زمان / محل و موضوع سابقه فعالیت
هاجر مجیدی	۱۴۶۳۴۲۰۷۸۱	مدیر حسابرسی داخلی	حسابداری/مدیریت مالی	کارشناسی ارشد	۱۴۰۱/۰۶/۰۷	سرپرست امور مالی شرکت پلی پروپیلن جم (به مدت یکسال)-رئیس حسابداری مالی شرکت پلی پروپیلن جم به مدت سه سال- سرپرست خزانه داری شرکت پلی پروپیلن جم به مدت ۸ سال- ممیز اسناد حسابداری و مسئول حقوق و دستمزد و فروش شرکت گروه صنعتی کفش ملی به مدت سه سال- مسئول مبارزه با پولشویی شرکت پلی پروپیلن جم به مدت ۴ سال-رئیس و عضو هیات مدیره شرکت پارس نیرو صنعت شایان به مدت ده سال

اطلاعات اعضای کمیته حسابرسی:

نام و نام خانوادگی	کد ملی	سمت	عضو مستقل	رشته تحصیلی	آخرین مقطع تحصیلی	تاریخ عضویت در کمیته حسابرسی	اهم سوابق- مدت زمان / محل و موضوع سابقه فعالیت
احسان محبی نظر	۳۸۶۰۹۷۵۹۸۶	عضو مالی غیر موظف هیات مدیره و رئیس کمیته حسابرسی	خیر	مهندسی برق اقتصاد	کارشناسی ارشد	۱۴۰۲/۱۱/۱۸	نائب رئیس هیات مدیره (فولاد شرق کوه)-عضو کمیته اقتصادی هلدینگ گسترش صنایع معدنی کوه پارس-مشاور بین الملل دبیر شورای توسعه سواحل مکران-معاون توسعه کسب و کار بین الملل گروه توسعه اقتصادی تدبیر-عضو و دبیر کمیته عالی توسعه صادرات(ستاد اجرایی فرمان امام)-رئیس کارگروه فناوری و دولت الکترونیک ستاد ملی مبارزه با کرونا
حسین فرهنگ دوست	۳۵۲۰۳۲۸۵۵۵	عضو کمیته	بله	حسابداری	دکتری	۱۳۹۹/۰۹/۲۴	۲۸ سال تجربه کاری در رشته حسابداری و حسابرسی، کارشناس رسمی دادگستری در رشته حسابداری و حسابرسی، عضو هیات مدیره پالایشگاه گاز سرخون و قشم(هرمزگان)، عضو هیات مدیره پالایشگاه فجر جم، مدیر مالی پالایشگاه گاز سرخون و قشم، ذیحساب و عضو اصلی کمیسیون مناقصات پالایشگاه سرخون و قشم، رئیس حسابداری عملیاتی و حسابداری جاری، شرکت ملی گاز ایران، رئیس امور مالیاتی و بیمه و رئیس گروه حسابرسی داخلی شرکت ملی گاز ایران متصدی اداری مالی ایران ناحیه بندرعباس، عضو انجمن مدیران مالی ایران، انجمن حسابداری مدیریت و عضو انجمن مهندسان مالی ایران، راززیاب ملی و کشوری تعالی سازمانی مدیریت صنعتی
کیانوش همتیان	۵۲۷۹۸۴۴۷۷۲	عضو کمیته	بله	حسابداری	کارشناسی ارشد	۱۴۰۱/۰۷/۱۷	حسابدار رسمی و عضو جامعه حسابداران رسمی کل کشور-کارشناس رسمی دادگستری در حوزه حسابداری و حسابرسی(کانون کارشناسان رسمی دادگستری تهران)-حسابرس ارشد در سازمان حسابرسی، قائم مقام معاونت مالی و مدیر حسابداری مدیریت و پروژه ها در شرکت تام ایران خودرو، عضو هیات مدیره شرکت صنایع ماشین ابزار ایران خودرو، معاون مالی در شرکت پالایش نفت جی، عضو هیات مدیره شرکت پترو پاپور اسپادانا، معاون مالی و توسعه منابع شرکت سرمایه گذاری خوارزمی، عضو کمیته حسابرسی سیمان کردستان
حسین حسینی	۴۱۳۲۱۷۱۶۴۷	عضو کمیته	بله	حسابداری/مدیریت بازرگانی و کسب و کار	دکتری	۱۴۰۲/۰۲/۰۶	قائم مقام مدیر عامل بیمه تجارت نو و بیمه دانا-عضو علی البدل هیات مدیره بیمه دانا-نایب رئیس و عضو هیات مدیره کارگزاری فیروزه آسیا-نماینده اتاق بازرگانی، صنایع و معادن و کشاورزی سندیکا-معاون بازاریابی بیمه آسیا-مشاور معاونت مالی اقتصادی بیمه آسیا
سعید محمدی	۲۵۹۵۴۳۳۰۴۵	عضو کمیته	بله	مدیریت مالی/مهندسی مالی	دانشجوی دکتری	۱۴۰۲/۰۲/۰۶	مدیر عامل شرکت سرمایه گذاری توسعه سرمایه راه- معاون سرمایه گذاری توسعه سرمایه راه-سرپرست مدیر عاملی شرکت شرکت کارخانجات تولیدی تهران-مدیر حسابرسی داخلی و عضو کمیته سرمایه گذاری هلدینگ شرکت سرمایه گذاری صندوق بازنشستگی کشوری- مدیر سرمایه گذاری شرکت سرمایه گذاری صندوق بازنشستگی کشوری

لازم به ذکر است از تاریخ ۱۴۰۳/۰۶/۱۷ با توجه به پذیرش استعفا آقای احسان محبی نظر (رئیس هیات مدیره)، کمیته مذکور فاقد رئیس بوده و در تاریخ ۱۴۰۳/۰۷/۲۳ آقای دانیال عباسی به عنوان رئیس هیات مدیره و رئیس کمیته حسابرسی انتخاب گردیدند.

گزارش تفسیری مدیریت

دوره شش ماهه منتهی به ۱۴۰۳/۰۶/۳۱

اطلاعات اعضای کمیته ریسک:

نام و نام خانوادگی	کد ملی	سمت	عضو مستقل	رشته تحصیلی	آخرین مقطع تحصیلی
دانیال عباسی	۴۴۹۰۱۳۹۰۶۳	رئیس کمیته و عضو غیرموظف هیأت مدیره	خیر	مهندسی نفت	کارشناسی ارشد
محمد رنجبر رحمانی	۰۰۸۱۷۸۰۷۴۵	عضو کمیته	بله	مدیریت تکنولوژی	کارشناسی ارشد
سید رحیم شریف موسوی	۲۱۲۱۲۸۰۹۳۶	عضو کمیته	بله	مهندسی مکانیک	کارشناسی

اطلاعات اعضای کمیته انتصابات:

کمیته انتصابات با هدف بررسی و احراز شرایط مقرر برای نامزدهای هیأت مدیره، از جمله بررسی احراز شرایط ذکر شده در دستور العمل حاکمیت شرکتی در خصوص، پیشنهاد انتصاب و برکناری مدیران ارشد شرکت اصلی و اعضای هیأت مدیره، پیشنهاد نامزدهایی برای عضویت در کمیته‌های تخصصی به هیأت مدیره، پیشنهاد برنامه آموزشی اتخاذ سیاست‌های لازم به منظور توجیه وظایف هیأت مدیره برای اعضای جدید هیأت مدیره، مدیر عامل و مدیران ارشد با تصویب در هیأت مدیره تشکیل گردیده است.

اعضای این کمیته در حال حاضر شامل سه عضو که یک عضو، غیرموظف هیأت مدیره و دو عضو مستقل خارج از شرکت می‌باشد.

نام و نام خانوادگی	کد ملی	سمت	عضو مستقل	رشته تحصیلی	آخرین مقطع تحصیلی
سارنگ سلیمانی	۴۳۲۲۰۳۳۸۴۹	رئیس کمیته و عضو غیرموظف هیأت مدیره	خیر	مهندسی شیمی	کارشناسی
رضا باقریان	۴۵۷۹۳۱ ۶۷۴۶	عضو کمیته	بله	مدیریت آموزش	دکتری
سید رضی حسین شبیری	۱۳۷۶۶۳۱۳۹۶۰	عضو کمیته	بله	مدیریت صنعتی	کارشناسی ارشد

گزارش تفسیری مدیریت

دوره شش ماهه منتهی به ۱۴۰۳/۰۶/۳۱

گزارش پایداری شرکتی: در راستای اجرای مفاد ماده ۳۹ و ۴۰ دستورالعمل حاکمیت شرکتی، اهم اقدامات و مخارج صورت گرفته در این خصوص به شرح ذیل می‌باشد:

گزارش وضعیت مصرف انرژی در شرکت (شامل تمهیدات انجام شده در زمینه صرفه‌جویی انرژی)

- کاهش مصرف انرژی در حوزه ایمنی، بهداشت و محیط زیست:

(۱) اجرای پروژه زیست محیطی LCA در حوزه مصرف انرژی، بررسی میزان اطمینان اثر و همچنین Emission های مخل محیط زیست بصورت GAT TO GAT انجام شده است.

(۲) بررسی انتشارات و کاهش میزان مواجهه در حوزه مشترک محیط زیست و بهداشت طی ۳ مرحله و پروژه‌های با کمک پیمانکار و با اصلاحات انجام شده توسط واحد تعمیرات شرکت انجام شده است و کاهش چشمگیری در این حوزه مشاهده می‌شود.

(۳) تعمیرات مصرف انرژی در تغییر فیزیکی تجهیزات روشنایی و همچنین فرهنگ زیست محیطی از طریق اعلامیه‌ها و کاتالوگ‌های محیط زیستی مبنی به استفاده صحیح از تجهیزات روشنایی و تلفیق با اندازه‌گیری عوامل زیان آور شغلی و سنجش سالیانه کاهش چشمگیری در مصرف انرژی بوجود آورده است.

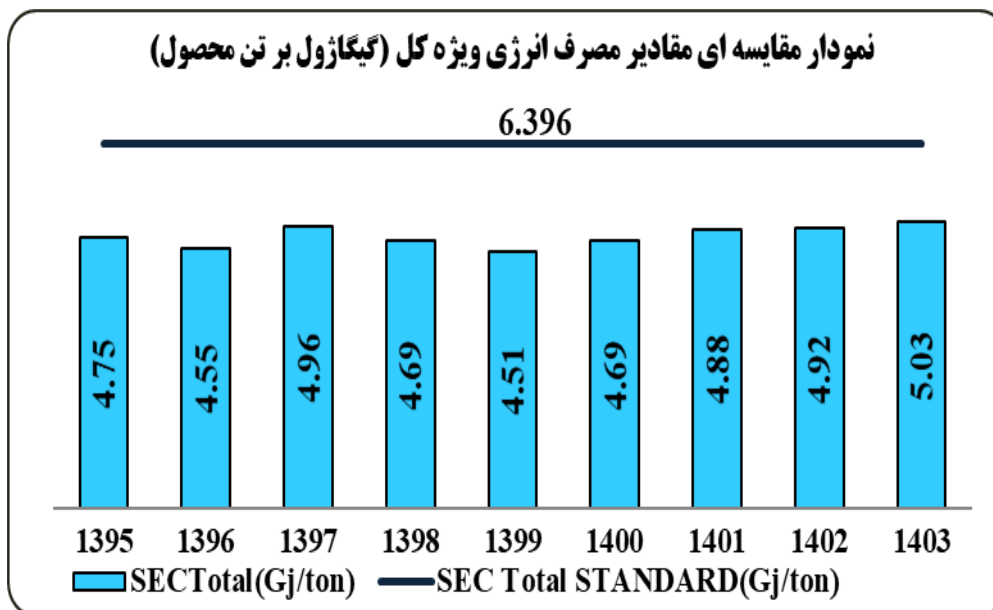
(۴) نصب تجهیزات پایش آنلاین بر روی منابع انتشار بروی سیلوی ۹۰۰۱ انجام شده است و همچنین با توجه به الزامات محیط زیست در حال پیگیری و توسعه برای سایر سیلوها در حال انجام است.

ردیف	عنوان	واحد	شرح
۱	مقدار هیدروکربن تخلیه شده به محیط	کیلوگرم	ترکیبات موجود بیشتر هیدروکربن بوده و پس از جمع‌آوری در حوضچه و اندازه‌گیری میزان COD به خارج از مجتمع جهت بازیافت ارسال می‌گردد.
۲	مقدار بار آلی تخلیه شده به محیط	کیلوگرم	ترکیبات موجود بیشتر هیدروکربن بوده و پس از جمع‌آوری در حوضچه و اندازه‌گیری میزان COD به خارج از مجتمع جهت بازیافت ارسال می‌گردد.
۳	مقدار بار آلودگی تخلیه شده به محیط	کیلوگرم	بر اساس اندازه‌گیری‌های انجام شده جهت میزان COD پایین تر از مقدار استاندارد می‌باشد.
۴	مقدار پسماندهای خطرناک تولید شده	کیلوگرم	۹۵،۵۰۰ کیلوگرم که با همکاری محیط زیست استان بوشهر و سامانه مدیریت جامع پسماند از مبدا تا مقصد بصورت کنترل شده دفع نهایی انجام می‌پذیرد.
۵	مقدار پسماندهای غیرخطرناک تولید شده	کیلوگرم	۹۴،۴۰۰
۶	مقدار فلرینگ	کیلوگرم	۰
۷	مقدار انتشار اکسیدهای گوگرد	کیلوگرم	ترکیبات گوگرد دار در کارخانه تولید نمی‌شود.
۸	میزان فضای سبز	درصد- مترمربع	۱۰ درصد، ۷۳۰۰ مترمربع

گزارش تفسیری مدیریت

دوره شش ماهه منتهی به ۱۴۰۳/۰۶/۳۱

- کاهش مصرف انرژی در حوزه فعالیت‌های عملیاتی شرکت
دستیابی به رکورد مصرف انرژی ویژه برابر ۴/۹۶ گیگاژول بر تن که ۲۲/۵ درصد کمتر از مقدار استاندارد می باشد.



همچنین مختصری از اقدامات و پروژه‌های انجام شده در راستای مدیریت انرژی و در حال انجام و امکان سنجی به شرح ذیل می باشد:

الف: اهم طرح ها و پروژه های در دست اجرا و امکان سنجی

ردیف	عنوان پروژه	شرح مختصر پروژه
۱	امکان سنجی نصب توربین فشار برگشتی	استفاده از توربین فشار برگشتی برای تولید برق از بخار فشار بالا به صورت موازی با ولو فشار شکن در مسیر بخار ورودی
۲	بهبود وضعیت تله‌های بخار	پایش وضعیت و کنترل عملکرد تله های بخار با استفاده از تجهیز دکتر تراپ
۳	بهبود زیرساخت‌های اندازه گیری و پایش مصارف، تصدیق و صحه‌گذاری پروژه های بهبود	ایجاد زیر ساخت برای قرائت مصارف برق به تفکیک در ساختمان ها و نواحی عملیاتی به منظور مدیریت و پایش دقیق مصارف ایجاد زیر ساخت برای قرائت مصارف هوای فشرده به تفکیک در نواحی عملیاتی بر حسب درجه اهمیت ایجاد زیر ساخت برای قرائت مصارف بخار و کندانس برگشتی به تفکیک در نواحی عملیاتی بر حسب درجه اهمیت

گزارش تفسیری مدیریت

دوره شش ماهه منتهی به ۱۴۰۳/۰۶/۳۱

ب: اهم طرح ها و پروژه های اجرا شده	
ردیف	شرح مختصر پروژه
۱	کنترل و مدیریت مصارف آب در تجهیزات مربوطه
۲	افزایش ظرفیت مبدل های صفحه ای
۳	بهبود مصارف DMW در اکستروژن
۴	کنترل و مدیریت مصارف بخار در تجهیزات مربوطه
۵	پایش وضعیت و بهبود عملکرد تله های بخار (تهیه و بکارگیری تجهیز دکتر تراپ و اقدامات متأثر)
۶	ایجاد پایپینگ و بهبود مسیرهای جمع آوری کندانس
۷	نصب سایه بان روی HVACها
۸	تعویض لامپ های فلورسنت و گازی با LED در فضاهای اداری، انبارها و سایت و مناطق عملیاتی
۹	بهبود مدار فرمان در سیستم روشنایی انبارها
۱۰	بهبود ضریب توان (از طریق نصب بانک خازنی)
۱۱	راه اندازی پکیج بازیافت خوراک
۱۲	ایجاد پایپینگ و تجهیزات برگشت OFF GAS به الفین (کاهش انتشار CO ₂)
۱۳	مدیریت و کاهش مقادیر OFF GAS در تولید گریدهای کوپلیمر ضربه پذیر

- گزارش عملکرد زیست محیطی شرکت در دوره مالی مورد گزارش و پیش بینی روند آتی آن
- ✓ ارائه گزارش شش ماهه مدیریت پسماند به شرکت ایمنی، بهداشت و محیط زیست پتروشیمی های منطقه عسلویه
 - ✓ ارائه گزارش شاخص های وزارت نفت سال ۱۴۰۲ در حوزه پسماندها، منابع آب و آلودگی هوا
 - ✓ ارائه گزارش آمار فلرینگ و پروژه های کاهش آن به شرکت ایمنی، بهداشت و محیط زیست پتروشیمی های منطقه عسلویه
 - ✓ ارائه گزارش گازهای گلخانه ای و ارسال به منطقه ویژه اقتصادی انرژی پارس
 - ✓ بازدید کارشناسان آزمون صنعت سبز و کارشناس محیط زیست شهرستان عسلویه جهت خود اظهاری و پایش آلودگی خاک
 - ✓ انعقاد قرارداد پروژه LDAR با شرکت آزمون صنعت سبز و انجام مرحله اول پروژه
 - ✓ خروج ضایعات هیدروکربنی توسط شرکت مدیریت پسماند شیمی کشاورز
 - ✓ بروزرسانی اسناد و فرم های جنبه های محیط زیستی سال ۱۴۰۳
 - ✓ بروز آوری کدینگ و دستورالعمل مدیریت پسماند
 - ✓ حضور در دوره آموزشی پایش و نشست روسای محیط زیست صنعت پتروشیمی به مدت ۴ روز در تبریز
 - ✓ ارسال گزارش عملکرد زیست محیطی و اجتماعی، اقدامات انجام شده در سال ۱۴۰۲

گزارش تفسیری مدیریت

دوره شش ماهه منتهی به ۱۴۰۳/۰۶/۳۱

- ✓ نشست با شهردار و شورای شهر عسلویه بمنظور توسعه فضای سبز بوستان شرکت واقع در شهر عسلویه
 - ✓ ارائه گزارش آمار و پروژه‌های کاهش فلرینگ به شرکت عملیات غیر صنعتی بازارگاد
 - ✓ انجام ارزیابی با انطباق خروجی ژنراتورها و سیلوهای ۹۰۰۱ در قالب طرح خوداظهاری در پایش زیست محیطی
- مخارج صورت پذیرفته و هزینه های پیش‌بینی شده در حوزه زیست محیطی شرکت در سه ماهه اول سال ۱۴۰۳:

ردیف	شرح	مبلغ
۱	پرداخت هزینه نگهداری بوستان شرکت پتروشیمی جم پیلن	۱,۸۰۰ (میلیون ریال)
۲	پرداخت هزینه خوداظهاری در پایش زیست محیطی بصورت فصلی	۶۸۸ (میلیون ریال)
۳	پرداخت هزینه سیستم مدیریت محیط زیست ISO ۱۴۰۰۱- سالانه	۲۰۰ (میلیون ریال)
۴	عقد قرارداد جهت نصب سیستم پایش آنلاین روی سیلوهای هموژن	۱۴,۰۰۰ (یورو)
۵	عقد قرارداد انجام ارزیابی کمی و کیفی انتشار آلاینده های هیدروکربنی (LDAR)	۲,۳۸۰ (میلیون ریال)
۶	پروژه مدیریت سبز*	۳,۴۰۰ (میلیون ریال)

* هزینه پیش‌بینی شده

- **گواهینامه ها :**
 - ✓ تداوم استقرار نظام‌های مدیریت محیط زیست، ایمنی و بهداشت و انرژی بر اساس استانداردهای بین المللی ISO ۱۴۰۰۱، ISO ۴۵۰۰۱ و ISO ۵۰۰۰۱.
- پیامدهای حاصل از فعالیت شرکت (پیامدهای تخریب زیست محیطی)
 - ✓ هیچگونه پیامد تخریب زیست محیطی ناشی از فعالیت شرکت در این دوره وجود ندارد.
- آثار مالیاتی شامل جریمه، معافیت، تشویق و ...
 - ✓ هیچگونه پیامد مالیاتی مشمول جریمه، معافیت، تشویق و ... در این دوره وجود ندارد.
- گزارش عملکرد اجتماعی شرکت شامل کمک‌های عام‌المنفعه و همکاری با مؤسسات خیریه و کمک به رفاه عمومی جامعه با جزئیات کامل
 - ✓ احداث و نگهداشت بوستان جم پیلن در شهر عسلویه جهت استفاده عموم
 - ✓ اهدا کتاب‌های زیست محیطی، کیف‌های پارچه‌ای و مداد سبز به اداره محیط زیست شهرستان عسلویه به مناسبت هفته محیط زیست
 - ✓ اهدا ضایعات غیر پلیمری (چوب، فلز، پلاستیک، ضایعات سلولزی و کاغذی) به اداره بهزیستی شهرستان عسلویه

گزارش تفسیری مدیریت

دوره شش ماهه منتهی به ۱۴۰۳/۰۶/۳۱

بودجه مصوب در مجمع عمومی مورخ ۱۴۰۳/۰۲/۲۳، تخصیص اعتبار تا سقف ۲۰۰ میلیارد ریال بوده است که مخارج صورت پذیرفته به شرح ذیل می‌باشد:

ردیف	شرح هزینه	مبلغ (میلیون ریال)
۱	شورای راهبردی	۸۸,۸۰۰
۲	سایر	۴,۴۰۰
	جمع کل	۹۳,۲۰۰

- گزارش عملکرد شرکت در رابطه با افزایش سطح رفاهی، بهداشتی و آموزشی کارکنان:
- ✓ انعقاد قرارداد با باشگاه‌های ورزشی مختلف در سطح منطقه در راستای حفظ سلامتی و افزایش نشاط کارکنان
 - ✓ نظارت و بهبود مستمر بر سرویس ایاب و ذهاب کارکنان در راستای رفاه بیشتر همکاران
 - ✓ نظارت مستمر بر ارائه خدمات و غذای مطلوب در رستوران دفتر و کارخانه در راستای حفظ سلامتی کارکنان
 - ✓ بازنگری و بهبود آیین‌نامه تسهیلات و خدمات رفاهی در راستای افزایش روحیه و انگیزه کارکنان و خانواده‌ها
 - ✓ پرداخت کمک هزینه آموزشی به کارکنان و خانواده‌های آنان در جهت توانمندی‌های آنان
 - ✓ پرداخت کمک هزینه تحصیلی و سرویس ایاب و ذهاب جهت فرزندان پرسنل ساکن در منطقه
 - ✓ ایجاد تسهیلات جهت امکان استفاده از خدمات درمانی درمانگاه‌ها و خدمات رستوران شیرینو به صورت ماهانه
 - ✓ پرداخت وام ضروری جهت رفع احتیاجات در مواقع نیاز و حوادث غیر مترقبه
 - ✓ بازنگری و بهبود آیین‌نامه اسکان سازمانی در راستای افزایش رضایت مندی کارکنان و خانواده‌های آنان
 - ✓ برگزاری تعداد ۳۴ دوره آموزشی (توسط واحد توسعه منابع انسانی) به میزان ۳۹۱۸ نفر ساعت آموزشی
 - ✓ ارسال بروشور آموزشی آشنایی با هماچوری، کبد چرب، برونشیت، پشه آئدس و تب‌دنگی در قالب پیام بهداشتی
 - ✓ انجام نمونه‌برداری و آزمایشات میکروبی و شیمیایی از آب مصرفی
 - ✓ عقد قرارداد با روانشناس و همچنین کارشناس تغذیه مطابق با بندهای صورتجلسه کمیته حفاظت فنی
 - ✓ درخواست خرید خدمات در خصوص اندازه‌گیری عوامل زیان آور محیط کار در سال ۱۴۰۳
 - ✓ انجام عملیات سم پاشی دوره‌ای مرحله اول سال ۱۴۰۳ توسط شرکت زیتون سبز کاسپین
 - ✓ تغییر ساعت کاری و صدور پرمیت در فصل تابستان به منظور پیشگیری از گرم‌زدگی و حوادث احتمالی
 - ✓ اقدام لازم جهت خرید پایه مانیتور متحرک به منظور رعایت ارگونومی طبق اندازه‌گیری عوامل زیان آور محیط کار
 - ✓ برگزاری دوره‌های آموزشی CPR
 - ✓ بازدید از جعبه کمک‌های اولیه جهت حصول اطمینان از کنترل کیفیت اقلام موجود در شرایط اضطراری
 - ✓ بازدید از خوابگاه‌های پرسنل شرکت به منظور کنترل موارد بهداشتی و رفاهی
 - ✓ انجام معاینات طب صنعتی ادواری و پیگیری ارجاعات معاینات طب صنعتی و ثبت در پرونده‌های پزشکی
 - ✓ معرفی نماینده بهداشت به HSE پتروشیمی‌های عسلویه جهت شرکت در کارگروه جشنواره سلامت

گزارش تفسیری مدیریت

دوره شش ماهه منتهی به ۱۴۰۳/۰۶/۳۱

دوره های آموزشی واحد HSE	
۱	تعداد کل دوره های آموزشی HSE
۲	ساعات آموزش HSE
۳	سراانه آموزش HSE
۴	نفر ساعت آموزش HSE
۳۰۵ دوره	
۲۷۶ ساعت	
۲/۵۲	
۱۰۴۷۴ نفر ساعت	

- برنامه شرکت جهت حذف تلفات نیروی انسانی

ردیف	شرح	وضعیت
۱	اجرای پروژه PSM	در حال انجام پروژه
۲	اجرای پروژه بروزآوری سیستم مدیریت شرایط اضطراری	در حال اجرای پروژه
۳	شناسایی خطرات و ارزیابی ریسک ایمنی و بهداشتی	سالیانه
۴	شناسایی و ارزیابی جنبه های زیست محیطی	سالیانه
۵	اجرای پروژه ایمن سازی ساختمان مرکزی	در مرحله انتخاب مجدد پیمانکار
۶	برگزاری جلسات کمیته حفاظت فنی	به صورت ماهیانه
۷	پروژه نصب و اجرای سیستم اطفای حریق اتوماتیک ناحیه TEAL	در حال دریافت و بررسی طرح های فنی
۸	توسعه سیستم اطفای حریق انبار محصول نصب ۵ عدد هایدرانته	انجام گردید
۹	تدوین و بروزآوری طرح های واکنش و برگزاری مانور های مرتبط جهت آمادگی و آموزش عملی کلیه پرسنل	انجام شد
۱۰	برگزاری دوره های آموزش ایمنی عمومی و مدیریت شرایط اضطراری و فرماندهی حادثه برای کلیه نفرات مرتبط جهت آگاهی و آمادگی کافی	انجام شد
۱۱	اجرای ریز آب آتش نشانی در طبقات پلیمر	انجام شد
۱۲	اجرای پروژه LDAR	انجام شد
۱۳	خرید و جایگزینی مانیتورهای TFD ثابت با قدرت پرتاب بالا برای پوشش حریق و نشستی های احتمالی در طبقات پلیمر و راکتور با مانیتورهای فعلی	در مرحله برگزاری مناقصه خرید
۱۴	پروژه نصب آژیر هشدار و اعلام شرایط اضطراری	انجام گردید

- اقدامات انجام شده در جهت استفاده از منابع تجدید پذیر

✓ پساب صنعتی و بهداشتی جهت تصفیه به پتروشیمی مبین ارسال می گردد.

- اهداف بلندمدت شرکت در جهت حداقل سازی پیامدهای نامبرده و سایر پیامدهای موجود

✓ ارتقا زیر ساخت های پایش آلاینده ها (اجرای مرحله دوم نصب سیستم پایش آنلاین سیلوها)

✓ اجرای پروژه مدیریت سبز در جهت مصرف بهینه و سایر موارد مرتبط

✓ نگهداشت فضای سبز پارک جم پیلن در شهر عسلویه

✓ برنامه ریزی جهت اجرای فاز سوم پروژه مدیریت ایمنی فرآیند

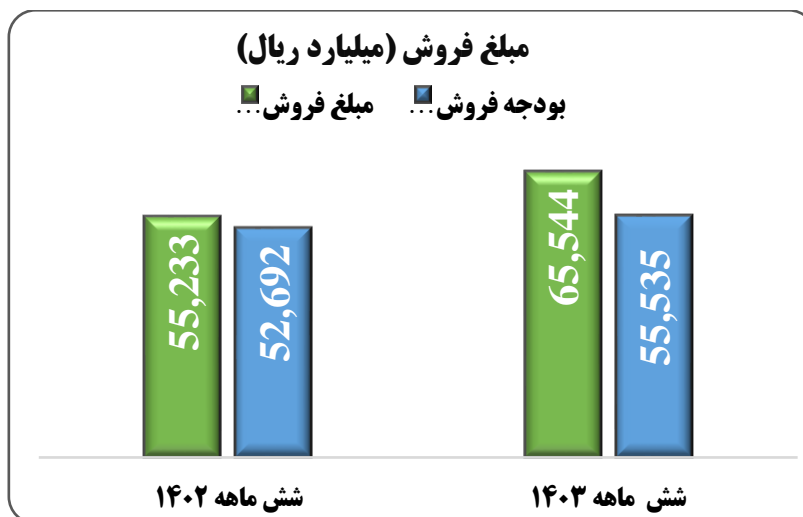
✓ برنامه ریزی در خصوص نصب سیستم های اتوماتیک اطفای حریق در ناحیه TEAL

✓ برنامه ریزی جهت اجرای پروژه ارزیابی کمی و کیفی انتشار آلاینده های هیدروکربنی LDAR

گزارش تفسیری مدیریت

دوره شش ماهه منتهی به ۱۴۰۳/۰۶/۳۱

- بعد اقتصادی؛ نظیر عملکرد اقتصادی، سهم بازار محصول، شاخص های بهره وری تولید و رشد شرکت.
(۱) بعد اقتصادی نظیر عملکرد اقتصادی



(۲) سهم بازار محصول

میزان پلی پروپیلن عرضه و معامله شده در بورس کالای ایران - در شش ماهه اول سال ۱۴۰۳	
۴۶۴,۹۸۸	کل میزان عرضه پلی پروپیلن - (تن)
۴۴۱,۳۷۸	کل میزان معامله پلی پروپیلن - (تن)
۱۲۳,۹۸۰	کل میزان عرضه پتروشیمی جم پیلن - (تن)
۱۲۱,۹۰۲	کل میزان معامله پتروشیمی جم پیلن ۱۴۰۲ - (تن)
۲۷/۶٪	سهم بازار پتروشیمی جم پیلن از معاملات پلی پروپیلن در بورس کالا- در ۳ ماهه اول سال ۱۴۰۳

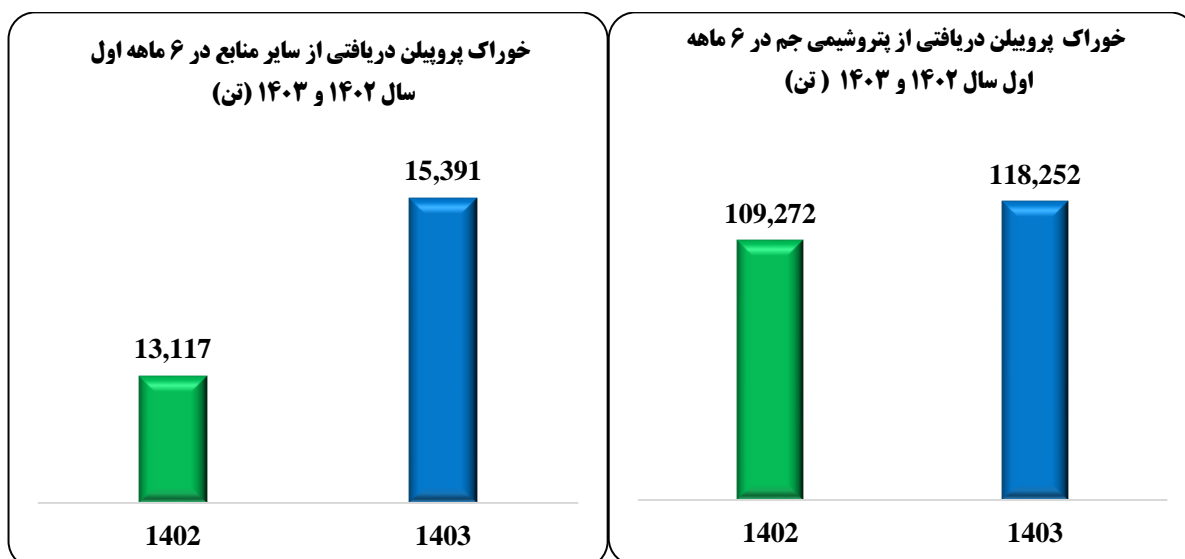
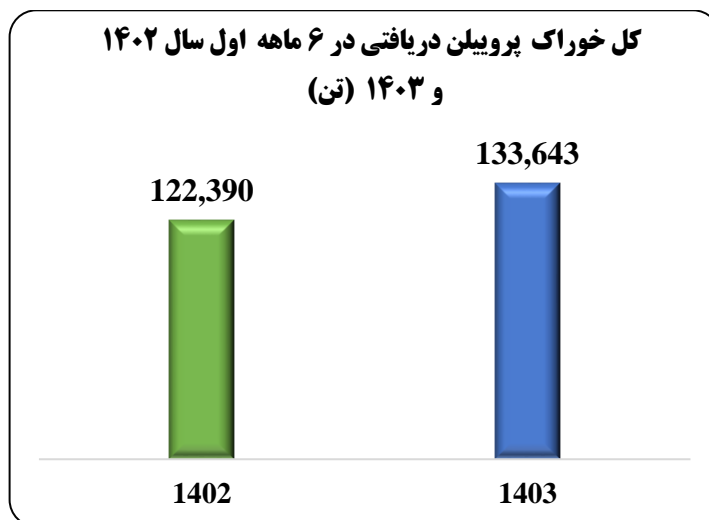
میزان عرضه و معامله محصولات پلی پروپیلن در بورس کالای ایران در شش ماهه اول سال ۱۴۰۳ به تفکیک گروه های عرضه (تن)				
عنوان	گروه نساجی	گروه شیمیایی	گروه فیلم	گروه پزشکی
حجم کل عرضه	۲۹۸,۶۱۵	۱۰۶,۶۷۱	۴۷,۳۶۲	۱۲,۳۴۰
حجم کل معامله	۲۸۶,۵۶۰	۱۰۴,۴۰۷	۴۵,۸۲۲	۴,۵۹۰
حجم عرضه پتروشیمی جم پیلن	۴۴,۰۶۴	۵۸,۵۶۴	۲۱,۳۵۲	۰
حجم معامله پتروشیمی جم پیلن	۴۳,۶۸۰	۵۸,۴۱۰	۱۹,۸۱۲	۰
سهم بازار پتروشیمی جم پیلن	۱۵.۲٪	۵۵.۹٪	۴۳.۲٪	-

گزارش تفسیری مدیریت

دوره شش ماهه منتهی به ۱۴۰۳/۰۶/۳۱

۳) شاخص‌های بهره‌وری تولید و رشد شرکت

- خوراک دریافتی شرکت در شش ماهه اول سال‌های ۱۴۰۲ و ۱۴۰۳:

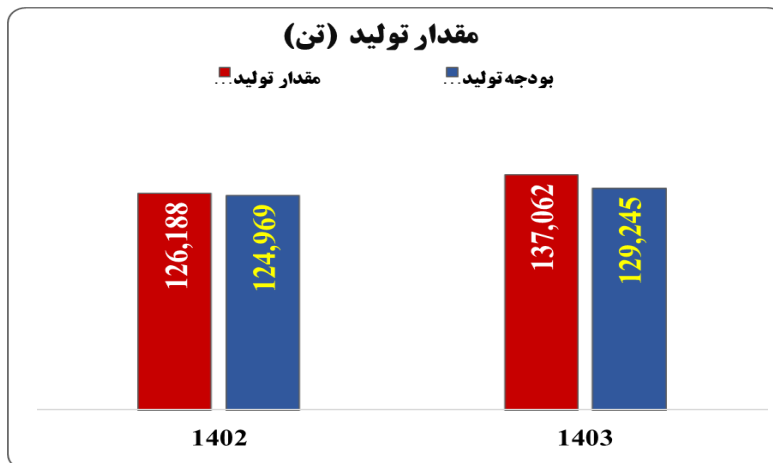


برای تأمین خوراک از پالایشگاه سازند با پیگیری‌های شرکت، تلاش شده تا کسری خوراک برای تحقق برنامه تولید و فروش از این طریق محقق گردد. همچنین بخشی از کمبود خوراک پروپیلن از طریق تأمین اتیلن و ... برای تولید گریدهای شیمیایی جبران شده است.

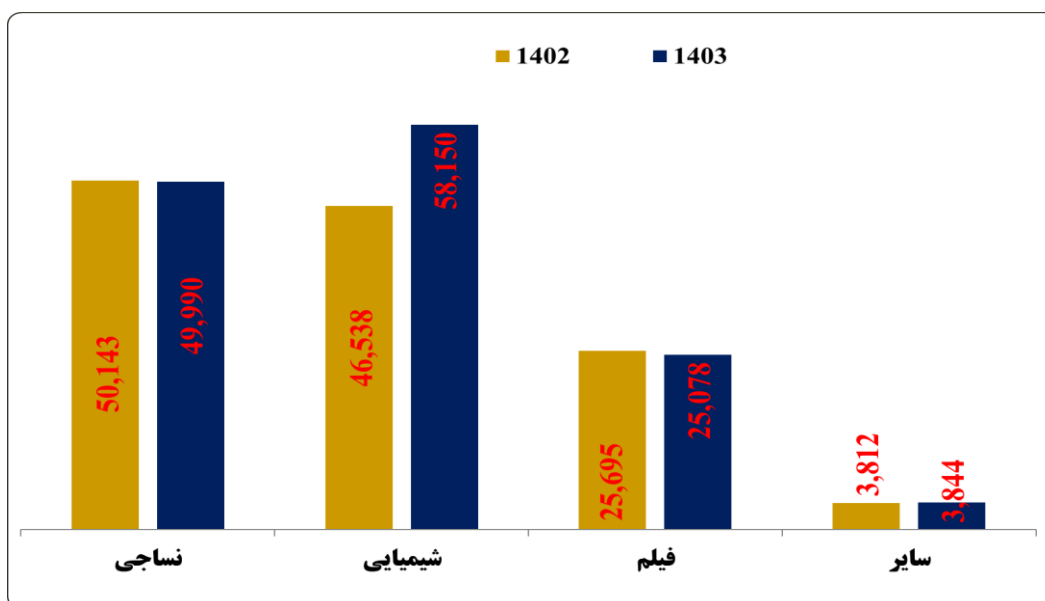
گزارش تفسیری مدیریت

دوره شش ماهه منتهی به ۱۴۰۳/۰۶/۳۱

- مقایسه بودجه و عملکرد واقعی تولید شرکت در شش ماهه اول سال‌های ۱۴۰۲ و ۱۴۰۳:



- بررسی تولید شرکت به تفکیک گرید در شش ماهه اول سال‌های ۱۴۰۲ و ۱۴۰۳:



۲-۵ - برنامه شرکت جهت رعایت دستورالعمل پذیرش (مختص شرکت‌هایی که مشمول ماده ۱۴۱ لایحه اصلاحی قانون تجارت

بوده یا سایر الزامات دستورالعمل پذیرش را طی دوره گزارشگری رعایت ننموده اند)

بند مذکور در رابطه با این شرکت موضوعیت ندارد.

گزارش تفسیری مدیریت

دوره شش ماهه منتهی به ۱۴۰۳/۰۶/۳۱

۳- مهمترین منابع، مصارف، ریسک‌ها و روابط

۳-۱- منابع و مصارف

درصد تغییرات	سال مالی ۱۴۰۲	صورت جریان‌های نقدی دوره ۶ ماه منتهی به			شرح
		۱۴۰۱/۰۶/۳۱	۱۴۰۲/۰۶/۳۱	۱۴۰۳/۰۶/۳۱	
(۸)	۴۱,۵۰۴,۱۵۳	۱۲,۷۵۶,۲۳۶	۲۳,۸۶۰,۱۹۲	۲۲,۰۵۴,۲۹۵	نقد حاصل از عملیات
(۱,۶۶۱)	(۳۰,۰۰۰)	(۷۱,۰۶۱)	(۳۰,۰۰۰)	(۵۲۸,۳۱۶)	پرداخت نقدی بابت مالیات بر درآمد
(۱۰)	۴۱,۴۷۴,۱۵۳	۱۲,۶۸۵,۱۷۵	۲۳,۸۳۰,۱۹۲	۲۱,۵۲۵,۹۷۹	جریان خالص ورود نقد حاصل از فعالیت‌های عملیاتی
-	-	-	-	-	دریافت‌های نقدی حاصل از فروش دارایی‌های ثابت مشهود
(۲۲۳)	(۴۲۶,۹۵۵)	(۳۹۱,۵۹۹)	(۱۳۹,۲۹۲)	(۴۴۹,۵۵۴)	پرداخت‌های نقدی برای خرید دارایی‌های ثابت مشهود
--	(۶,۱۳۷)	-	(۶,۱۳۷)	-	پرداخت‌های نقدی برای خرید دارایی‌های ثابت نامشهود
--	۲,۴۸۷,۰۰۰	۱۶,۴۵۵,۰۰۰	۲,۴۸۷,۰۰۰	-	دریافت‌های نقدی حاصل از فروش سرمایه‌گذاری‌های بلندمدت
--	-	-	-	-	پرداخت‌های نقدی برای تحصیل سرمایه‌گذاری‌های بلندمدت
۱۴۶	۲۵,۷۳۱,۰۱۷	۲۳,۵۵۰,۰۱۱	۳۵,۸۶۰,۸۱۷	۸۸,۲۱۸,۳۰۰	دریافت‌های نقدی حاصل از فروش سرمایه‌گذاری‌های کوتاه‌مدت
(۱۹۸)	(۲۹,۴۸۱,۰۰۰)	(۴۳,۷۴۴,۷۷۵)	(۲۶,۵۸۶,۷۴۱)	(۷۹,۱۲۶,۵۰۰)	پرداخت‌های نقدی برای تحصیل سرمایه‌گذاری‌های کوتاه‌مدت
۲۷	۱۱,۹۰۸,۲۳۱	۵,۴۵۴,۹۲۴	۶,۴۱۷,۶۴۲	۸,۱۴۰,۱۵۹	دریافت‌های نقدی حاصل از سود سرمایه‌گذاری‌ها
(۷)	۱۰,۲۱۲,۱۵۶	۱,۳۲۳,۵۶۱	۱۸,۰۳۳,۲۸۹	۱۶,۷۸۲,۴۰۵	جریان خالص ورود نقد حاصل از فعالیت‌های سرمایه‌گذاری
(۸)	۵۱,۶۸۶,۳۰۸	۱۴,۰۰۸,۷۳۶	۴۱,۸۶۳,۴۸۱	۳۸,۳۰۸,۳۸۴	جریان خالص ورود نقد قبل از فعالیت‌های تأمین مالی
--	۲,۳۳۵,۵۷۴	-	۱,۱۶۹,۳۸۴	-	دریافت‌های نقدی از سهامدار عمده
--	(۱,۴۸۹,۷۶۶)	-	(۱,۴۹۶,۴۹۴)	-	پرداخت نقدی بابت دریافت قرض الحسنه
(۱۶)	(۴۱,۹۹۱,۷۸۹)	(۲۷,۵۶۱,۶۶۸)	(۴۱,۷۳۶,۰۳۳)	(۴۸,۶۰۸,۵۴۲)	پرداخت‌های نقدی بابت سود سهام
(۱۶)	(۴۱,۱۴۵,۹۸۱)	(۲۷,۵۶۱,۶۶۸)	(۴۲,۰۶۳,۱۴۳)	(۴۸,۶۰۸,۵۴۲)	جریان خالص (خروج) نقد حاصل از فعالیت‌های تأمین مالی
(۵,۰۵۹)	۱۰,۵۴۰,۳۲۷	(۱۳,۵۵۲,۹۳۲)	(۱۹۹,۶۶۲)	(۱۰,۳۰۰,۱۵۸)	خالص (کاهش) افزایش در موجودی نقد
۱,۶۳۱	۶۴۸,۶۳۱	۱۴,۴۲۰,۹۸۸	۶۴۸,۶۳۱	۱۱,۲۲۹,۶۲۱	مانده موجودی نقد در ابتدای دوره
(۹۲)	۴۰,۶۶۲	۹۴,۸۴۷	۳۱,۰۸۳	۲,۳۵۷	تأثیر تغییرات نرخ ارز
۹۴	۱۱,۲۲۹,۶۱۹	۹۶۲,۹۰۳	۴۸۰,۰۵۲	۹۳۱,۸۱۹	مانده موجودی نقد در پایان دوره

- در راستای مدیریت بهینه منابع نقدینگی شرکت بر اساس مصوبات هیأت مدیره، با لحاظ نمودن معیارهای متعدد از جمله سیاست‌های کلان شرکت، توجیه‌پذیری مالی، فنی و اقتصادی، مدیریت ریسک و همچنین بازدهی مناسب و مطمئن، نقدشوندگی و اجتناب از تحمیل ریسک، در سپرده‌های بانکی با نرخ سود ۲۳ الی ۳۰ درصد (ساده سالانه) سرمایه‌گذاری شده است و سود حاصل از آن‌ها در صورت‌های مالی شناسایی شده است. سرمایه‌گذاری‌های مزبور معاف از مالیات است.

گزارش تفسیری مدیریت

دوره شش ماهه منتهی به ۱۴۰۳/۰۶/۳۱

۳-۲- ریسک ها و موارد عدم اطمینان و تجزیه و تحلیل آن

الف) ریسک نوسان نرخ ارز: این ریسک در دو حوزه شرکت یعنی درآمدها و بدهی ها را متأثر می‌سازد.

ب) ریسک افزایش نرخ تورم: ناشی از افزایش نرخ ارز و تورم داخلی که منجر به افزایش عمومی قیمت‌ها و کاهش قدرت عمومی خرید مشتریان می‌شود.

ج) ریسک تأمین خوراک برای پوشش ظرفیت اسمی شرکت: با توجه به زیان‌ده بودن کوره‌های مایع پتروشیمی جم به دلیل عدم اعطای تخفیف خوراک برای این کوره‌ها به شرکت مذکور، باید تأمین خوراک از سایر منابع در دستور کار و پیگیری مستمر شرکت می‌باشد.

د) ریسک ورود رقبای جدید خارجی: با توجه به طرح‌های توسعه‌ای در حال اجرا در داخل کشور و کشورهای حاشیه جنوبی خلیج فارس از جمله عربستان و آسیای شرقی علی‌الخصوص چین، تولید و فروش در بازارهای منطقه‌ای و یا شاید داخلی می‌تواند تحت تأثیر قرار گیرد.

نوع ریسک	سایر ریسک‌های اصلی شناسایی شده	راهکار
تولید	عدم تحقق کیفیت، عدم تحویل به موقع، توقف در تولید	رعایت استانداردهای محصول، مدیریت قراردادهای
خرید	عدم دریافت به موقع کالا، عدم کیفیت محصول خریداری شده	ارتقاء پیمانکاران، ایجاد شراکت دائمی
پرسنلی	عدم رضایت، عدم انگیزش، عدم مهارت، ایمنی و بهداشت ضعیف	گسترش سیستم‌های انگیزشی، تشویقی و ایمنی و بهداشتی
زیست محیطی	ایجاد پیامدهای زیست محیطی بارز، تضييع حقوق جامعه	حذف مواد آلوده کننده محیط زیست، پرداخت مالیات و عوارض

۳-۳- دعاوی حقوقی له یا علیه شرکت و اثرات ناشی از آن

خواهان/شاکی	خوانده/متهم	عنوان خواسته	تاریخ طرح دعوی بدوی	ارزش ریالی/ارزی پرونده	توضیحات در خصوص پرونده و آخرین اقدامات انجام شده
شرکت پتروشیمی جم پیلن	سازمان منطقه ویژه اقتصادی انرژی پارس	الزام به تنظیم سند و مطالبه خسارت	۱۳۹۵	۳,۵۶۷ میلیارد ریال وجه التزام وصول شد. تنظیم سند ملک آتین سازه به ارزش تقریبی ۵۰۰ میلیارد ریال	جری تشریفات پیگیری عملیات اجرایی در اداره ثبت و املاک عسلویه می‌باشد.

پرونده سند مالکیت آتین سازه: تشرفات قانونی، صدور رأی قطعی مرجع محترم قضایی مبنی بر الزام محکوم علیه (منطقه ویژه اقتصادی انرژی پارس و غیره) دال بر صدور سند مالکیت به پایان رسیده و ابهام مطرح شده توسط اداره ثبت نیز برطرف گردیده و با عنایت به تشکیل پرونده اجرایی مراتب جهت اجرای حکم و صدور سند مالکیت، طی تشریفات ثبتی در حال پیگیری می‌باشد.

گزارش تفسیری مدیریت

دوره شش ماهه منتهی به ۱۴۰۳/۰۶/۳۱

۴- نتایج عملیات و چشم اندازها

۴-۱- نتایج عملکرد مالی و عملیاتی

درصد تغییرات	سال مالی ۱۴۰۲	صورت وضعیت مالی دوره ۶ ماه منتهی به			شرح
		۱۴۰۱/۰۶/۳۱	۱۴۰۲/۰۶/۳۱	۱۴۰۳/۰۶/۳۱	
۱۳	۲,۴۸۱,۳۶۱	۲,۳۱۵,۰۶۰	۲,۳۸۵,۳۱۷	۲,۷۹۲,۴۵۳	دارایی های ثابت مشهود
(۵)	۴۹,۶۹۷	۴۵,۵۵۲	۵۲,۲۹۷	۴۷,۰۰۲	دارایی های نامشهود
۰	۲,۳۴۱	۲,۳۴۱	۲,۳۴۱	۲,۳۴۱	سرمایه گذاری های بلندمدت
۴۴	۳۶۵,۴۳۶	۱۳۸,۰۱۷	۳۲۸,۹۱۴	۵۲۵,۹۱۲	دریافتنی های بلندمدت
۵۶	۲۵۱,۰۴۹	۲,۶۸۷,۵۵۲	۲۰۸,۷۹۱	۳۹۲,۴۲۴	سایر دارایی ها
۱۹	۳,۱۴۹,۸۸۴	۵,۱۸۸,۵۲۲	۲,۹۷۷,۶۶۰	۳,۷۶۰,۱۳۲	جمع دارایی های غیر جاری
۷۴	۱,۳۳۸,۴۹۷	۷۰۴,۶۱۹	۶۸۸,۴۷۲	۲,۳۲۷,۹۷۲	پیش پرداختها
۵۱	۱۱,۱۰۳,۶۳۳	۸,۹۹۰,۸۶۶	۱۰,۶۹۰,۳۵۱	۱۶,۷۹۷,۷۰۰	موجودی مواد و کالا
۳۰۲	۱,۰۰۰,۱۵۳	۹۱۱,۷۲۱	۱,۰۱۰,۳۲۶	۴,۰۲۴,۲۵۸	دریافتنی های تجاری و سایر دریافتنی ها
(۱۸)	۵۰,۰۶۰,۸۰۰	۴۳,۷۴۴,۷۷۵	۳۷,۰۳۶,۷۴۱	۴۰,۹۶۹,۰۰۰	سرمایه گذاری های کوتاه مدت
(۹۲)	۱۱,۲۲۹,۶۲۱	۹۶۲,۹۰۳	۴۸۰,۰۵۲	۹۳۱,۸۱۹	موجودی نقد
(۱۳)	۷۴,۷۳۲,۷۰۴	۵۵,۳۱۴,۸۸۴	۴۹,۹۰۵,۹۴۲	۶۵,۰۵۰,۷۴۹	جمع دارایی های جاری
(۱۲)	۷۷,۸۸۲,۵۸۸	۶۰,۵۰۳,۴۰۶	۵۲,۸۸۳,۶۰۲	۶۸,۸۱۰,۸۸۱	جمع دارایی ها
۰	۲,۰۰۰,۰۰۰	۲,۰۰۰,۰۰۰	۲,۰۰۰,۰۰۰	۲,۰۰۰,۰۰۰	سرمایه
۰	۲۰۰,۰۰۰	۲۰۰,۰۰۰	۲۰۰,۰۰۰	۲۰۰,۰۰۰	انداخته قانونی
(۳۷)	۵۴,۵۰۸,۷۹۳	۲۱,۰۹۱,۰۷۲	۳۲,۶۹۳,۵۲۳	۳۴,۴۶۸,۱۰۶	سود انباشته
(۳۵)	۵۶,۷۰۸,۷۹۳	۲۳,۲۹۱,۰۷۲	۳۴,۸۹۳,۵۲۳	۳۶,۶۶۸,۱۰۶	جمع حقوق مالکانه
۴,۷۵۵	۲۰,۹۸۴	۴۱۲,۸۰۹	۴۴۴,۷۷۹	۱,۰۱۸,۷۶۸	ذخیره مزایای پایان خدمت کارکنان
۴,۷۵۵	۲۰,۹۸۴	۴۱۲,۸۰۹	۴۴۴,۷۷۹	۱,۰۱۸,۷۶۸	جمع بدهی های غیر جاری
۹۱	۱۱,۵۶۴,۲۷۰	۸,۴۲۸,۳۴۲	۱۲,۵۷۴,۵۷۴	۲۲,۰۶۰,۳۳۷	پرداختنی های تجاری و سایر پرداختنی ها
(۲۲)	۱,۱۹۱,۴۱۸	۴۶۰,۸۰۰	۱,۱۷۲,۴۱۸	۹۲۶,۰۲۷	مالیات پرداختنی
(۸)	۱۱۰,۳۳۳	۲۲,۳۴۹,۸۸۲	۳۶۸,۹۱۳	۱۰۱,۷۹۰	سود سهام پرداختنی
۱۶	۵,۸۴۸,۶۳۵	۳,۵۹۷,۵۶۹	۱,۸۹۹,۷۵۳	۶,۷۷۲,۴۸۲	ذخایر
(۴۸)	۲,۴۳۸,۱۵۵	۱,۹۶۲,۹۳۲	۱,۵۲۹,۶۴۲	۱,۲۶۳,۳۷۱	پیش دریافتها
۴۷	۲۱,۱۵۲,۸۱۱	۳۶,۷۹۹,۵۲۵	۱۷,۵۴۵,۳۰۰	۳۱,۱۲۴,۰۰۷	جمع بدهی های جاری
۵۲	۲۱,۱۷۳,۷۹۵	۳۷,۲۱۲,۳۳۴	۱۷,۹۹۰,۰۷۹	۳۲,۱۴۲,۷۷۵	جمع بدهی ها
(۱۲)	۷۷,۸۸۲,۵۸۸	۶۰,۵۰۳,۴۰۶	۵۲,۸۸۳,۶۰۲	۶۸,۸۱۰,۸۸۱	جمع حقوق مالکانه و بدهی ها

گزارش تفسیری مدیریت

دوره شش ماهه منتهی به ۱۴۰۳/۰۶/۳۱

درصد تغییرات	سال مالی ۱۴۰۲	صورت سود و زیان دوره ۶ ماه منتهی به			شرح
		۱۴۰۱/۰۶/۳۱	۱۴۰۲/۰۶/۳۱	۱۴۰۳/۰۶/۳۱	
۱۹	۱۰۷,۳۴۱,۰۵۳	۴۷,۰۰۰,۶۴۳	۵۵,۲۳۲,۸۴۲	۶۵,۵۴۴,۴۷۶	درآمدهای عملیاتی (داخلی)
۰	-	۳۱۸,۵۰۴	-	۰	درآمدهای عملیاتی (صادراتی)
۱۹	۱۰۷,۳۴۱,۰۵۳	۴۷,۳۱۹,۱۴۷	۵۵,۲۳۲,۸۴۲	۶۵,۵۴۴,۴۷۶	جمع درآمدهای عملیاتی
(۵۲)	(۶۲,۹۲۸,۲۶۳)	(۳۱,۸۸۵,۵۶۲)	(۲۸,۲۱۳,۸۵۲)	(۴۲,۸۲۴,۲۲۸)	بهای تمام شده
(۱۶)	۴۴,۴۱۲,۷۹۰	۱۵,۴۳۳,۵۸۴	۲۷,۰۱۸,۹۹۰	۲۲,۷۲۰,۲۴۸	سود ناخالص
۴۹	(۱,۵۱۳,۶۲۳)	(۳۷۸,۹۴۲)	(۶۲۰,۷۹۲)	(۷۰۸,۹۶۱)	هزینه‌های فروش، اداری و عمومی
(۵۰)	۱۱۰,۴۰۱	۱۵۰,۴۱۵	۱۱۲,۹۳۵	۵۶,۵۰۶	سایر درآمدها
(۹۴)	(۸,۹۱۲)	(۳,۳۳۱)	(۲۵,۹۵۵)	(۵۰,۲۷۷)	سایر هزینه‌ها
(۱۷)	۴۳,۰۰۰,۶۵۶	۱۵,۲۰۱,۷۲۶	۲۶,۴۸۵,۱۷۷	۲۲,۰۱۷,۵۱۶	سود عملیاتی
۳۹	۱۱,۱۲۳,۴۰۶	۶,۰۹۴,۴۴۸	۵,۸۰۴,۶۱۵	۸,۰۶۰,۳۳۴	سایر درآمدها و هزینه‌های غیرعملیاتی
(۷)	۵۴,۱۲۴,۰۶۲	۲۱,۲۹۶,۱۷۴	۳۲,۲۸۹,۷۹۲	۳۰,۰۷۷,۸۵۰	سود عملیات قبل از مالیات
-	(۱۹,۰۰۰)	(۴۱۹,۹۱۲)	-	(۱,۵۱۸,۵۳۷)	درآمد (هزینه) مالیات بر درآمد
(۱۲)	۵۴,۱۰۵,۰۶۲	۲۰,۸۷۶,۲۶۲	۳۲,۲۸۹,۷۹۲	۲۸,۵۵۹,۳۱۳	سود خالص
(۱۲)	۲۷,۰۵۳	۱۰,۴۳۸	۱۶,۱۴۵	۱۴,۲۸۰	سود پایه هر سهم (ریال)

درصد تغییرات	سال مالی ۱۴۰۲	بهای تمام شده درآمدهای عملیاتی دوره ۶ ماه منتهی به			شرح
		۱۴۰۱/۰۶/۳۱	۱۴۰۲/۰۶/۳۱	۱۴۰۳/۰۶/۳۱	
۷۲	۴۵,۸۷۵,۹۹۳	۲۶,۱۹۴,۳۴۰	۲۱,۵۶۴,۰۹۲	۳۷,۰۳۹,۱۴۴	مواد مستقیم
۶۶	۱,۷۶۴,۲۲۹	۵۲۳,۰۰۸	۷۴۹,۶۶۳	۱,۲۴۱,۰۴۹	دستمزد مستقیم
					سربار ساخت:
۸۲	۵,۵۴۳,۴۰۷	۱,۹۱۰,۵۹۳	۲,۳۷۳,۳۳۶	۴,۳۲۸,۶۴۰	دستمزد غیر مستقیم
۴۱	۵,۹۸۰,۷۵۱	۲,۲۵۹,۲۴۵	۲,۴۳۹,۲۶۵	۳,۴۳۱,۴۸۵	مواد غیر مستقیم
(۳۷)	۳۵۴,۱۲۷	۱۶۷,۷۲۰	۱۸۱,۰۵۴	۱۱۴,۸۹۷	استهلاک
۹۸	۲,۵۹۹,۳۲۳	۷۰۷,۹۴۰	۹۵۴,۵۹۵	۱,۸۸۸,۹۶۶	هزینه خدمات عمومی
۱۳	۲,۰۸۷,۳۸۴	۲۵۰,۳۷۸	۴۹۶,۹۴۳	۵۵۹,۱۶۹	سایر (اقلام کمتر از ۱۰ درصد سربار تولید)
۶۹	۶۴,۲۰۵,۲۱۵	۳۲,۰۱۳,۲۲۴	۲۸,۷۵۸,۹۴۸	۴۸,۶۰۳,۳۵۰	جمع هزینه های ساخت
(۹۷۳)	(۱۴۷,۴۱۶)	۱۴,۵۳۲	(۳۰,۲۷۳)	(۳۲۴,۷۷۵)	کاهش (افزایش) موجودی‌های در جریان ساخت
۶۸	۶۴,۰۵۷,۷۹۹	۳۲,۰۲۷,۷۵۶	۲۸,۷۲۸,۶۷۵	۴۸,۲۷۸,۵۷۵	بهای تمام شده ساخت
۹۵۹	(۱,۱۲۹,۵۳۷)	(۱۴۲,۱۹۴)	(۵۱۴,۸۲۲)	(۵,۴۵۴,۳۴۸)	کاهش (افزایش) موجودی‌های ساخته شده
۵۲	۶۲,۹۲۸,۲۶۳	۳۱,۸۸۵,۵۶۲	۲۸,۲۱۳,۸۵۲	۴۲,۸۲۴,۲۲۸	بهای تمام شده درآمدهای عملیاتی

گزارش تفسیری مدیریت

دوره شش ماهه منتهی به ۱۴۰۳/۰۶/۳۱

درصد تغییرات	سال مالی ۱۴۰۲	هزینه های فروش، اداری و عمومی دوره ۶ ماه منتهی به			شرح
		ماه منتهی به			
		۱۴۰۱/۰۶/۳۱	۱۴۰۲/۰۶/۳۱	۱۴۰۲/۰۶/۳۱	
(۱۰)	۹۲,۵۸۸	۱۶,۰۱۴	۱۹,۹۸۷	۱۷,۹۳۸	حقوق و دستمزد و مزایا
۸۶	۱۱۹,۳۰۰	۲۴,۹۴۶	۷۳,۵۰۷	۱۳۶,۹۷۶	حمل و نقل
۱۵	۱۸۷,۹۵۳	۷۶,۶۶۳	۹۷,۰۱۷	۱۱۱,۲۸۱	حق العمل کاری، کمیسیون فروش و کارمزد بورس
(۳۱)	۱۲۵,۱۱۰	۱۰,۰۱۶	۱۵,۲۲۳	۱۰,۵۲۴	هزینه خدمات عمومی
۷۱	۳۶,۰۰۰	۱۰,۸۸۴	۱۸,۰۰۰	۳۰,۷۵۰	انبارداری
(۱)	۱۹۲	۸۰	۱۲۲	۱۲۱	استهلاک
۵۸۲	۵,۱۲۳	۷۳	۱,۳۱۷	۸,۹۸۹	سایر (اقلام کمتر از ۱۰ درصد هزینه های فروش و توزیع)
۴۱	۵۶۶,۲۶۷	۱۳۸,۶۷۶	۲۲۵,۱۷۴	۳۱۶,۵۷۹	جمع هزینه های فروش
(۸)	۳۷۵,۰۸۶	۱۵۲,۸۲۵	۲۲۹,۸۲۴	۲۱۱,۵۴۷	حقوق و دستمزد و مزایا
۳۳	۴۰,۷۹۲	۱۶,۱۹۳	۱۹,۷۱۹	۲۶,۱۳۹	استهلاک
۱	۴۴۷,۹۶۴	۶۸,۵۰۵	۱۲۷,۶۹۰	۱۲۹,۳۳۴	هزینه خدمات عمومی
۳۸	۸۳,۵۱۶	۲,۷۴۳	۱۸,۳۸۵	۲۵,۳۶۳	سایر (اقلام کمتر از ۱۰ درصد هزینه های اداری عمومی)
(۱)	۹۴۷,۳۵۷	۲۴۰,۲۶۶	۳۹۵,۶۱۹	۳۹۲,۳۸۲	جمع هزینه های اداری و عمومی
۱۴	۱,۵۱۳,۶۲۵	۳۷۸,۹۴۲	۶۲۰,۷۹۲	۷۰۸,۹۶۱	جمع هزینه های فروش، اداری و عمومی

گزارش تفسیری مدیریت

دوره شش ماهه منتهی به ۱۴۰۳/۰۶/۳۱

درصد تغییرات	سال مالی ۱۴۰۲	سایر درآمدها دوره ۶ ماه منتهی به			شرح
		۱۴۰۱/۰۶/۳۱	۱۴۰۲/۰۶/۳۱	۱۴۰۳/۰۶/۳۱	
(۱۴)	۱۰۷,۹۴۹	۱۵۰,۴۱۵	۶۵,۳۳۵	۵۶,۳۴۰	جرائم دریافتی از مشتریان
(۱۰۰)	۷۱	۰	۴۵,۲۱۹	۰	سود ناشی از تسعیر دارایی‌های ارزی عملیاتی
(۹۳)	۲۳۸۱	۰	۲,۳۸۱	۱۶۶	سایر
(۵۰)	۱۱۰,۴۰۱	۱۵۰,۴۱۵	۱۱۲,۹۳۵	۵۶,۵۰۶	جمع

درصد تغییرات	سال مالی ۱۴۰۲	سایر هزینه‌ها دوره ۶ ماه منتهی به			شرح
		۱۴۰۱/۰۶/۳۱	۱۴۰۲/۰۶/۳۱	۱۴۰۳/۰۶/۳۱	
۹۰	۸,۹۱۲	۲,۲۷۶	۲۵,۹۵۵	۴۹,۲۴۰	زیان ناشی از تسعیر بدهی‌های ارزی عملیاتی
۱۰۰	۰	۱,۰۵۵	۰	۱,۰۳۷	زیان ناشی از جریمه شکایت مشتریان
۰	۰	۰	۰	۰	
۹۴	۸,۹۱۲	۳,۳۳۱	۲۵,۹۵۵	۵۰,۲۷۷	جمع

درصد تغییرات	سال مالی ۱۴۰۲	سایر درآمدها و هزینه‌های غیر عملیاتی دوره ۶ ماه منتهی به			شرح
		۱۴۰۱/۰۶/۳۱	۱۴۰۲/۰۶/۳۱	۱۴۰۳/۰۶/۳۱	
(۱۰۰)	۱۰,۹۵۰,۶۳۴	۲,۴۲۹,۳۲۶	۹۵۱,۴۷۳	۰	سود سپرده‌های سرمایه‌گذاری بانکی
۴۹	۹۵۷,۵۹۷	۳,۲۷۵,۰۶۳	۵,۴۶۶,۱۶۸	۸,۱۳۹,۲۶۵	سود سپرده‌های سرمایه‌گذاری در صندوق‌ها
۰	۶۶,۸۰۷	۰	۰	۰	سود سپرده سرمایه‌گذاری اوراق عام الکترونیکی
۰	۴۰,۶۶۲	۲۷۵,۰۱۱	۰	۰	سود حاصل از اوراق مشارکت- نفت پاسارگاد
(۶۸)	۱۱,۰۳۰	۴,۶۳۷	۲,۸۲۲	۸۹۴	سود حاصل از سرمایه‌گذاری- سود سهام پتروشیمی شازند
(۹۲)	۰	۹۴,۸۴۷	۳۱,۰۸۳	۲,۳۵۷	سود غیر عملیاتی ناشی از تسعیر ارز
۸	۲,۸۲۲	۱۲,۶۲۴	۳۴,۸۱۰	۳۷,۴۹۲	درآمد اجاره محل
(۱۰۰)	۰	۲,۵۲۰	۴,۷۸۹	۰	فروش ضایعات غیر پلیمری
۰	۰	۰	۰	۰	زیان ناشی از انتقال پروژه کامپاند به هزینه
۶۹	(۴۷۳,۲۸۵)		(۳۸۷,۲۸۵)	(۱۲۰,۰۲۸)	هزینه اتاق بازرگانی
۱۰۰	(۳۹۹,۸۳۷)		(۳۰۷,۴۶۱)	۰	مالیات و عوارض ارزش افزوده
(۹۶)	(۳۳,۰۲۴)	۴۲۰	۸,۲۱۵	۳۵۴	سایر درآمدها و هزینه‌های غیر عملیاتی
۳۹	۱۱,۱۲۳,۴۰۶	۶,۰۹۴,۴۴۸	۵,۸۰۴,۶۱۵	۸,۰۶۰,۳۳۶	جمع

گزارش تفسیری مدیریت

دوره شش ماهه منتهی به ۱۴۰۳/۰۶/۳۱

۴-۲- جزئیات پرداخت و آخرین وضعیت پرداخت سود سهام مطابق مصوبه آخرین مجمع:

در ارتباط با سیاست توزیع سود سهام ذکر این نکته ضروری است که سود نقدی تقسیمی سال‌های مالی ۱۴۰۰، ۱۴۰۱ و ۱۴۰۲ به ترتیب به مبلغ ۴۹،۵۰۰ میلیارد ریال (به ازای هر سهم ۲۴،۷۵۰ ریال)، ۴۲،۰۰۰ میلیارد ریال (به ازای هر سهم ۲۱،۰۰۰ ریال) و ۴۸،۶۰۰ میلیارد ریال (به ازای هر سهم ۲۴،۳۰۰ ریال) در راستای رعایت مفاد ماده ۱۲ دستورالعمل اجرایی افشای اطلاعات شرکت‌های ثبت شده نزد سازمان بورس و اوراق بهادار، از طریق سامانه سجام به تمامی سهامداران محترم اعم از حقیقی، حقوقی، صندوق‌های سرمایه‌گذاری و سبذگردان‌ها که سجامی بوده‌اند، پرداخت گردید. لازم به ذکر است که سهامداران حقیقی محترمی که ثبت نام خود در سامانه سجام را نهایی ننموده بودند، با مراجعه به تمامی شعب بانک ملت در سراسر کشور قادر به دریافت سود خود می‌باشند و سایر سهامداران نیز با ارائه درخواست و اطلاعات حساب به شرکت، می‌توانند سود سهام خود را دریافت نمایند. همچنین سود سهام سنوات گذشته سهامداران نیز در تاریخ ۱۴۰۱/۰۶/۱۴ از طریق سامانه سجام پرداخت شده است.

سال مالی	تاریخ پرداخت	مبلغ پرداخت شده توسط سجام (ریال)
۱۴۰۰	۱۴۰۱/۰۳/۱۰	۴,۴۸۷,۶۶۶,۹۵۵,۷۵۰
سنوات گذشته	۱۴۰۱/۰۶/۱۴	۱۱۵,۴۵۴,۶۳۶,۰۰۰
۱۴۰۱	۱۴۰۲/۰۳/۰۸	۵,۳۵۷,۰۶۵,۲۸۷,۰۰۰
۱۴۰۲	۱۴۰۳/۰۳/۰۸	۶,۰۱۵,۲۸۵,۰۰۹,۹۰۰

شایان ذکر است که شرکت همواره در راستای رعایت مفاد دستورالعمل سازمان بورس و اوراق بهادار و جهت احقاق حق سهامداران محترم، سودهای سهام مصوب را در بازه‌های اعلام شده به ایشان پرداخت نموده است و سود تقسیمی پرداخت نشده به مبلغ ۱۰۱,۷۹۰ میلیون ریال مربوط به سهامدارانی می‌باشد که نه تنها سجامی نبوده‌اند، علی‌رغم اطلاعیه‌های منتشره در کدال تاکنون اطلاعات حساب خود را به شرکت اعلام ننموده‌اند.

۴-۳- تغییرات در پرتفوی سرمایه‌گذاری‌ها، ترکیب دارایی‌ها و وضعیت شرکت:

بند مذکور در رابطه با این شرکت موضوعیت ندارد.

گزارش تفسیری مدیریت

دوره شش ماهه منتهی به ۱۴۰۳/۰۶/۳۱

۴-۴- تحلیل حساسیت (مختص شرکت های تولیدی):

مهمترین متغیرهای مؤثر بر سودآوری که خارج از کنترل شرکت می باشند عبارتند از:

- ✓ قیمت فروش محصولات شرکت
 - ✓ نرخ خرید پروپیلن (بر اساس فرمول ابلاغی وزارت نفت محاسبه می گردد)
 - ✓ نرخ تسعیر ارز (هر نوع تغییرات آن دارای اثر مستقیم بر درآمد و بهای تمام شده محصولات و در نتیجه سودآوری شرکت می باشد)
 - ✓ تأمین خوراک
- تحلیل حساسیت سود (زیان) هر سهم برای محصولات اصلی شرکت بر اساس این متغیرها برای سال مالی منتهی به ۳۰ اسفند ۱۴۰۳ به شرح زیر محاسبه و اعلام می گردد:

تحلیل حساسیت سود به ازای هر سهم شرکت پتروشیمی جم پیلن (سهامی عام)								نرخ محصول به دلار موثر بر درآمد های عملیاتی
نرخ تسعیر ارز (ریال) موثر بر بهای تمام شده و در آمد عملیاتی								
۵۶۰,۰۰۰	۵۲۰,۰۰۰	۴۸۰,۰۰۰	۴۴۰,۰۰۰	۴۰۰,۰۰۰	۳۶۰,۰۰۰	۳۲۰,۰۰۰	نرخ ارز	نرخ فروش پلی پروپیلن (دلار-تن)
۱۷,۷۸۴	۱۶,۲۷۰	۱۴,۷۵۵	۱۳,۲۴۱	۱۱,۷۲۶	۱۰,۲۱۲	۸,۶۹۷	۹۵۰	
۲۷,۰۱۷	۲۴,۸۴۳	۲۲,۶۶۹	۲۰,۴۹۵	۱۸,۳۲۱	۱۶,۱۴۷	۱۳,۹۷۳	۱,۰۶۹	
۳۴,۶۶۴	۳۱,۹۴۴	۲۹,۲۲۴	۲۶,۵۰۴	۲۳,۷۸۴	۲۱,۰۶۳	۱۸,۳۷۹	۱,۱۸۸	
۳۹,۱۳۱	۳۶,۰۹۱	۳۳,۰۵۲	۳۰,۰۱۳	۲۶,۹۷۴	۲۳,۹۳۵	۲۰,۸۹۵	۱,۳۰۶	
۴۸,۳۷۸	۴۴,۸۳۱	۴۱,۲۸۳	۳۷,۷۳۶	۳۴,۱۸۸	۳۰,۶۴۱	۲۷,۰۹۳	۱,۴۲۵	

مفروضات تحلیل منتهی به ۳۰ اسفند ۱۴۰۳:

- ✓ نرخ برابری ارز معادل ۴۰۰,۰۰۰ ریال در نظر گرفته شده که در تحلیل حساسیت نرخ های پایین تر نیز محاسبه شده است.
- ✓ نرخ محصول (دلار) بر اساس نشریه ICIS در تحلیل حساسیت در نظر گرفته شده است.
- ✓ میزان تولیدات شرکت طبق برنامه سال ۱۴۰۳ معادل ۲۳۰,۰۰۰ تن در نظر گرفته شده است.
- ✓ نرخ سرویس های جانبی طبق قیمت شورای رقابت در نظر گرفته شده است.
- ✓ نرخ حقوق و دستمزد ۲۰٪ در نظر گرفته شده است.
- ✓ میزان فروش طبق برنامه تولید سال ۱۴۰۳ در نظر گرفته شده است.
- ✓ میزان مواد مستقیم (خوراک) طبق برنامه تولید سال ۱۴۰۳ در نظر گرفته شده است.
- نتایج واقعی احتمالاً متفاوت از پیش بینی ها خواهد بود و تفاوت حاصله می تواند بااهمیت باشد.

گزارش تفسیری مدیریت

دوره شش ماهه منتهی به ۱۴۰۳/۰۶/۳۱

۵- مهم‌ترین معیارها و شاخص‌های عملکرد برای ارزیابی عملکرد واحد تجاری در مقایسه با اهداف اعلام شده

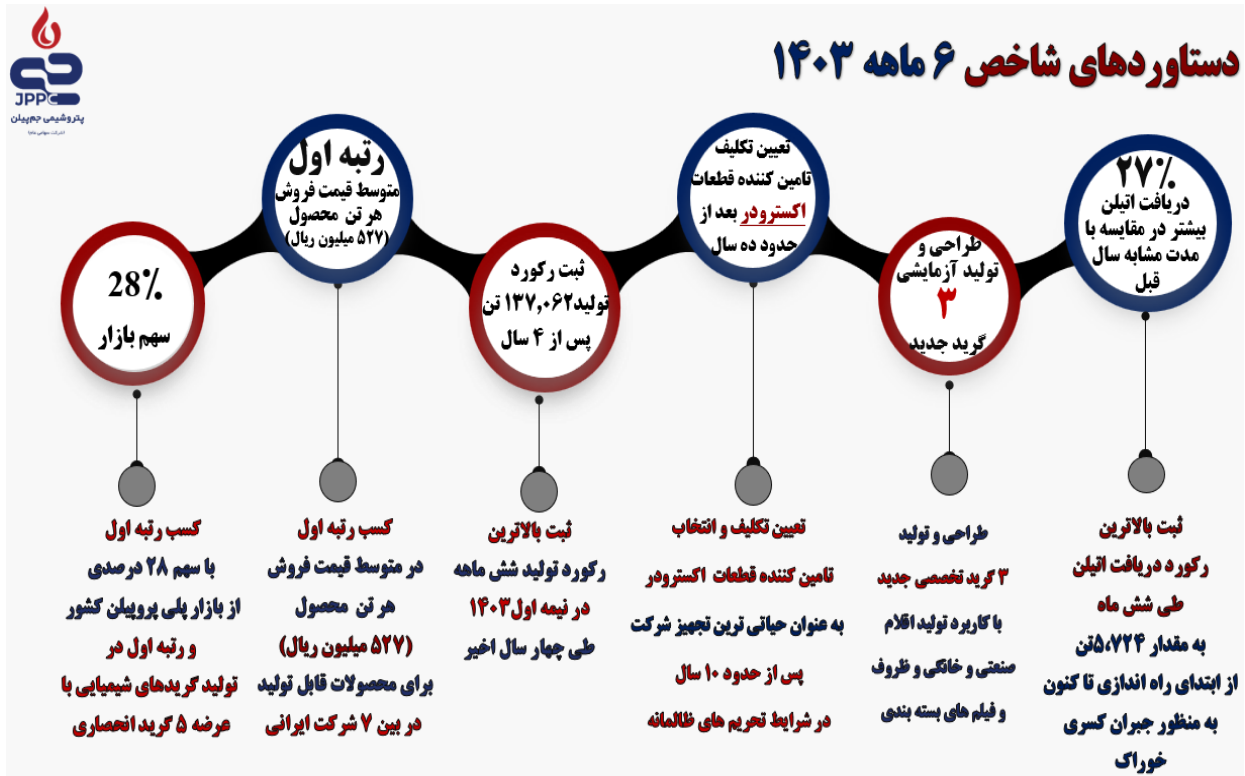
۵-۱- شاخص‌ها و معیارهای عملکرد برای ارزیابی:

دلایل انحراف	سال مالی منتهی به		واحد	شرح
	عملکرد واقعی	بودجه		
انحراف مساعد	۱۳۷,۰۶۲	۱۱۶,۹۱۷	تن	مقدار تولید پلی پروپیلن
انحراف مساعد ناچیز	۱۲۴,۴۸۴	۱۱۶,۹۱۷	تن	مقدار فروش پلی پروپیلن
افزایش نرخ و مقدار فروش	۶۵,۵۴۴,۴۷۶	۵۵,۵۳۵,۴۱۷	میلیون ریال	مبلغ فروش پلی پروپیلن
انحراف مساعد ناچیز	۴۲,۸۲۴,۲۸۸	۳۶,۸۷۴,۲۲۹	میلیون ریال	بهای تمام شده کالای فروش رفته
انحراف مساعد ناچیز	%۳۵	%۳۴	درصد	حاشیه سود ناخالص
—	—	—	درصد	هزینه‌های مالی به فروش
—	—	—	روز	دوره وصول مطالبات
—	%۴۴	%۴۴	درصد	حاشیه سود خالص

گزارش تفسیری مدیریت

دوره شش ماهه منتهی به ۱۴۰۳/۰۶/۳۱

۵-۲- عملکرد بخش‌ها یا فعالیت‌ها



۶- جمع بندی

شرکت در شش ماهه اول سال ۱۴۰۳، بیش از ۲۸ هزار میلیارد ریال سود خالص را محقق نموده که در قیاس با بودجه مصوب حدود ۱۸ درصد افزایش یافته است.

همچنین با حدود ۶۵ هزار میلیارد ریال فروش در شش ماهه اول سال ۱۴۰۳، حدود ۱۹ درصد بیش از دوره مشابه سال قبل، و ۱۸ درصد بیش از بودجه مصوب سال جاری، فروش داشته است.