

گزارش فعالیت هیئت مدیره به مجمع عمومی عادی سالیانه صاحبان سهام

برای سال مالی منتهی به

۱۴۰۲/۱۲/۲۹

شرکت کارگزاری مهر اقتصاد ایرانیان (سهامی خاص)



سال ۱۴۰۳ سال جهش تولید با مشارکت مردم

اگر ما بخواهیم جهش تولید داشته باشیم؛ بایستی اقتصاد را مردمی کنیم؛ باید پای مردم را به عرصه تولید به نحو محسوسی بازکنیم؛ موانع حضور مردم را برطرف کنیم.

| صفحه | عنوان |
|------|--|
| ۱ | معرفی شرکت کارگزاری مهر اقتصاد ایرانیان..... |
| ۲ | سرمایه و ترکیب سهامداران شرکت..... |
| ۲ | ترکیب هیأت مدیره |
| ۳ | چارت سازمانی..... |
| ۴ | مجوزهای اخذ شده توسط کارگزاری مهر اقتصاد ایرانیان..... |
| ۴ | وضعیت شعب..... |
| ۵ | ساختار نیروی انسانی..... |
| ۵ | گزارشات مالی و اقتصادی..... |
| ۶ | مشاوره عرضه و پذیرش..... |
| ۷ | معاملات بر خط..... |
| ۹ | معاملات اینترنتی و آفلاین..... |
| ۱۰ | بورس کالا..... |
| ۱۱ | بررسی عملکرد مالی..... |
| ۱۳ | نسبت های مالی اصلی شرکت..... |
| ۱۳ | استراتژی های شرکت کارگزاری مهر اقتصاد ایرانیان..... |

معرفی شرکت کارگزاری مهر اقتصاد ایرانیان

پیشینه شرکت

شرکت کارگزاری مهر اقتصاد ایرانیان در تاریخ ۱۳۷۹/۰۲/۱۴ به صورت شرکت سهامی خاص تاسیس و تحت شماره ۱۶۲۵۱۴ در اداره ثبت شرکت ها و مالکیت صنعتی تهران به ثبت رسیده است. لازم به ذکر است که پس از تغییر ترکیب سهامداران شرکت، نام کارگزاری نیز در تاریخ ۱۳۹۱/۰۴/۲۵ از معیار سهام به کارگزاری مهر اقتصاد ایرانیان تغییر یافت. مرکز اصلی شرکت در تهران واقع می باشد.

موضوع فعالیت شرکت

موضوع فعالیت کارگزاری مهر اقتصاد ایرانیان طبق ماده ۳ اساسنامه شرکت به شرح زیر می باشد :

الف) خدمات کارگزاری، کارگزار/معامله گری و بازارگردانی شامل :

معامله اوراق بهادار از قبیل سهام، اوراق مشارکت، حق تقدم خرید سهام، اختیار معامله و قراردادهای آتی برای دیگران و به حساب آنها یا به نام و حساب خود،

معاملات کالاهای پذیرفته شده برای دیگران و به حساب آنها
بازارسازی و بازارگردانی اوراق بهادار و کالاهای پذیرفته شده.

ب) خدمات مالی و مشاوره ای شامل:

مدیریت صندوق های سرمایه گذاری؛

نماینده گی ناشر برای ثبت اوراق بهادار و دریافت مجوز عرضه؛

بازاریابی برای فروش اوراق بهادار؛

سبذگردانی اوراق بهادار؛

مشاوره و انجام کلیه امور اجرایی برای پذیرش اوراق بهادار یا کالا در هر یک از بورس ها و بازارهای خارج از بورس به

نماینده گی از ناشر یا عرضه کننده کالاها

مشاوره در زمینه ها زیر:

-قیمت گذاری اوراق بهادار

-روش فروش و عرضه اوراق بهادار

-طراحی اوراق بهادار

-خرید، فروش و عرضه اوراق بهادار

-سرمایه گذاری

-مدیریت ریسک

-ادغام، تملک، تغییر و تجدید ساختار سازمانی و مالی شرکت ها

-طراحی و تشکیل نهادهای مالی

سرمایه و ترکیب سهامداران شرکت

سرمایه ثبت شده شرکت طبق اساسنامه ۱۰۰۰ میلیارد ریال منقسم به ۱۰۰۰ میلیون سهم عادی با نام یک هزار ریالی می باشد که تماماً توسط سهامداران شرکت پرداخت شده است. ترکیب سهامداران شرکت در تاریخ ۱۴۰۲/۱۲/۲۹ به شرح زیر می باشد:

ترکیب سهامداران شرکت کارگزاری مهر اقتصاد ایرانیان

| ردیف | نام سهامدار | درصد مالکیت |
|------|---|-------------|
| ۱ | شرکت گروه مالی مهر اقتصاد | ۵۰٪ |
| ۲ | شرکت سرمایه گذاری تدبیرگران آتیه ایرانیان | ۲۴٪ |
| ۳ | شرکت سرمایه گذاری مهر اقتصاد ایرانیان | ۱۴٪ |
| ۴ | شرکت نگین ساحل رویال | ۱۰٪ |
| ۵ | شرکت موتورسازان تراکتورسازی | ۱٪ |
| ۶ | شرکت ریخته گری تراکتورسازی | ۱٪ |
| | جمع | ۱۰۰٪ |

ترکیب هیأت مدیره

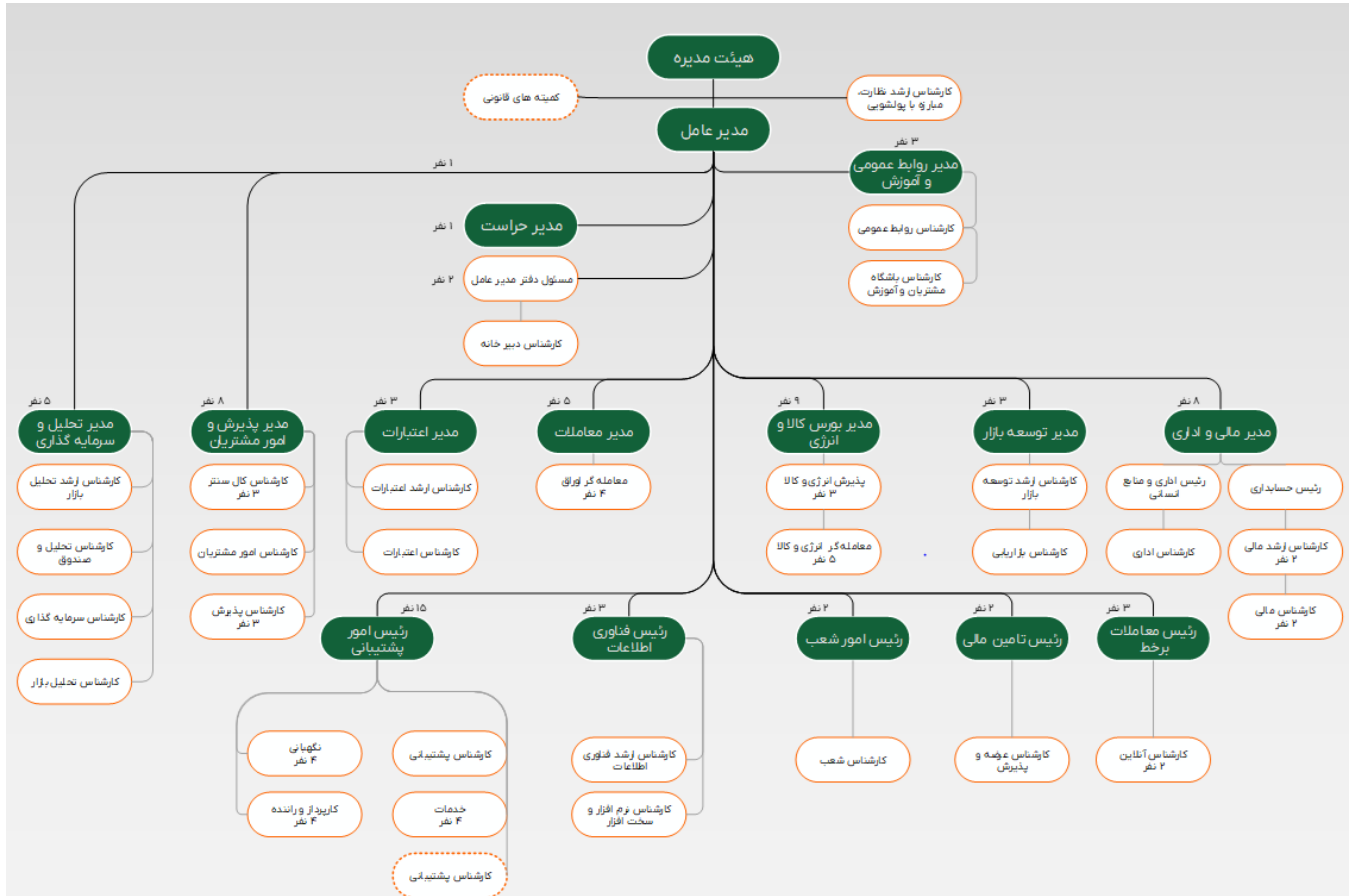
هیئت مدیره شرکت کارگزاری مهر اقتصاد ایرانیان متشکل از ۵ شخصیت حقوقی می باشد. اعضای حقوقی هیئت مدیره و نمایندگان حقیقی به شرح زیر است:

اطلاعات اعضای هیئت مدیره

| ردیف | نام و نام خانوادگی | سمت | نماینده | تحصیلات |
|------|-----------------------|---------------------------------|---|---------------|
| ۱ | حسن طالبی | رئیس هیأت مدیره | شرکت موتورسازان تراکتورسازی ایران | کارشناسی ارشد |
| ۲ | سید جواد حسینی | عضو هیأت مدیره | شرکت گروه مالی مهر اقتصاد | کارشناسی ارشد |
| ۳ | حسام سرفرازیان | عضو هیأت مدیره | شرکت سرمایه گذاری تدبیرگران آتیه ایرانیان | کارشناسی ارشد |
| ۴ | حمید رضا نوابی کاشانی | عضو هیأت مدیره | شرکت ریخته گری تراکتورسازی ایران | کارشناسی ارشد |
| ۵ | سینا عنایت اللهی | مدیرعامل و نائب رئیس هیأت مدیره | شرکت نگین ساحل رویال | دکترا |

چارت سازمانی

تعداد نفرات: ۹۷



مجوزهای اخذ شده توسط کارگزاری مهر اقتصاد ایرانیان:

| ردیف | نام مجوز اخذ شده |
|------|---|
| ۱ | بورس اوراق بهادار |
| ۲ | مجوز فرابورس ایران |
| ۳ | مجوز مشاور پذیرش در بورس اوراق بهادار و فرابورس |
| ۴ | مجوز مشاور عرضه اوراق بهادار |
| ۵ | مجوز معاملات آنلاین سهام |
| ۶ | مجوز کال سنتر |
| ۷ | آنلاین گروهی |
| ۸ | مجوز فعالیت اقتصادی در منطقه آزاد کیش |
| ۹ | معاملات کالا |
| ۱۰ | معاملات مشتقه مبتنی بر اوراق بهادار |
| ۱۱ | معاملات مشتقه مبتنی بر کالا |

وضعیت شعب

توزیع جغرافیایی شعب و باجه‌های کارگزاری مهر اقتصاد ایرانیان

| ردیف | نام شعبه | آدرس |
|------|-------------|---|
| ۱ | تهران | خیابان استاد مطهری، خیابان میرزای شیرازی، خیابان ۱۷، پلاک ۱۷ |
| ۲ | کرج | کرج، چهارراه هفت تیر، ابتدای بلوار دانش‌آموز، ساختمان مدائن (بورس سابق)، طبقه ۶، واحد ۴۰ |
| ۳ | قزوین | خیابان خیام شمالی، روبروی مدرسه نورزویان، ساختمان تجاری پردیس، طبقه ۲، واحد ۲۰۱ |
| ۴ | بندرعباس | بلوار دانشگاه، ساختمان ستاره خلیج فارس، ورودی B، طبقه اول، واحد ۲۰۲ |
| ۵ | کیش | خیابان سنایی، بلوار اندیشه، ساختمان دیپلمات، واحد ۳ |
| ۶ | اصفهان | چهار باغ بالا، چهارراه نظر، مجتمع ماکان ۱، طبقه ۴ |
| ۷ | مشهد | میدان شهدا، نبش خیابان توحید و دانشگاه، مجتمع تجاری-اداری میلاد نور، طبقه ۲، واحد ۵۱۴ |
| ۸ | زنجان | خیابان فداییان اسلام، نرسیده به پارک اندیشه، طبقه فوقانی نمایشگاه اتومبیل راد، پلاک ۱۶۴ |
| ۹ | شیراز | ابتدای معالی آباد، نبش خیابان رهبر ماه، مجتمع آفتاب، طبقه سوم واحد ۵۱۵ |
| ۱۰ | قائم‌شهر | قائم‌شهر، خیابان بابل، روبروی ایستگاه آتش‌نشانی، نبش کوچه پرورش، طبقه چهارم |
| ۱۱ | داراب | سه راه حاج زاغی، ساختمان جواد الائمه، طبقه همکف، واحد ۶ |
| ۱۲ | ارومیه | چهارراه مخابرات، اول خیابان حسنی، برج شمس، طبقه اول، واحد ۶ |
| ۱۳ | قم | خیابان عطاران، نبش کوچه ۱۰، پلاک ۱۵۶، طبقه ۴، واحد ۸ |
| ۱۴ | بلوار فردوس | تهران، بلوار فردوس، مابین خیابان علی حسینی و ابراهیمی، پلاک ۳۶۴، ساختمان میلاد، ط ۱، واحد ۷ |
| ۱۵ | یزد | یزد، صفائیه، میدان اطلسی، بلوار شهید قندی، ساختمان راما، طبقه دوم، واحد ۲۰۱ |

ساختار نیروی انسانی

نمایه زیر مقایسه‌ای از تعداد نیروهای استخدامی به تفکیک مدارک تحصیلی در طی چهار سال متوالی را نشان می‌دهد. شرکت در حال حاضر با توجه به گسترش حجم فعالیت‌ها و اخذ مجوزهای مورد نیاز جهت فعالیت در بازار سرمایه با ترکیب نیروی انسانی به شرح زیر به فعالیت می‌پردازد.

ترکیب نیروی انسانی شرکت در چهار سال گذشته

| ۱۴۰۲/۱۲/۲۹ | ۱۴۰۱/۱۲/۲۹ | ۱۴۰۰/۱۲/۲۹ | ۱۳۹۹/۱۲/۳۰ | مدرك تحصیلی | ردیف |
|------------|------------|------------|------------|---------------------------------------|------|
| ۴ | ۲ | ۲ | ۳ | دکتری و دانشجوی دکتری | ۱ |
| ۲۹ | ۲۷ | ۳۲ | ۳۸ | کارشناسی ارشد و دانشجوی کارشناسی ارشد | ۲ |
| ۳۹ | ۴۰ | ۵۱ | ۵۲ | کارشناسی و دانشجوی کارشناسی | ۳ |
| ۲۱ | ۲۴ | ۲۶ | ۱۴ | دیپلم و فوق دیپلم | ۴ |
| ۴ | ۵ | ۴ | ۶ | زیر دیپلم | ۵ |
| ۹۷ | ۹۸ | ۱۱۵ | ۱۱۳ | جمع | |

گزارشات مالی و اقتصادی

تهیه گزارش‌های تحلیلی صنایع و شرکت‌های سرمایه پذیر در بازار سرمایه و همچنین بولتن اقتصادی هفتگی و تهیه گزارشات تحلیلی شرکت‌ها برای مشتریان حقوقی همچنین می‌توان به اهم اقدامات ذیل اشاره کرد:

- تدوین آئین نامه سرمایه گذاری شرکت
- تهیه طرح توجیهی افزایش سرمایه شرکت
- پیاده سازی داده ها و اجرای بولتن هفتگی
- شرکت در مجامع نمادهای پرتفوی کارگزاری
- تحلیل نمادهای صنایع مختلف
- برگزاری و اجرای مصوبات کمیته سرمایه گذاری در خصوص معاملات سبد سرمایه گذاری
- اقدامات انجام شده جهت اخذ مجوز فعالیت صندوق اختصاصی بازارگردانی هومان

مشاوره عرضه و پذیرش

ورود شرکت‌ها به بازار سرمایه همواره نشان‌دهنده رشد شرکت و معرفی آنها در سطح کشور می‌باشد. شرکت‌هایی که سهام خود را در بازارهای مالی مورد داد و ستد قرار می‌دهند از درجه اعتبار بالاتری برخوردار هستند. بنابراین ورود به بازار اوراق بهادار از جمله اهداف شرکت‌ها محسوب می‌شود. اما این واقعیت که دستیابی سریع و آسان به بازار اوراق بهادار برای تعداد عمده‌ای از شرکت‌های سهامی فعال در کشور میسر نبوده و این شرکت‌ها از مزایای بازار سرمایه محروم بوده‌اند قبل از ایجاد فرابورس مشهود بوده است.

بنابراین فرابورس ایران با ساختار و جایگاه قانونی مشابه بورس ولی با شرایط پذیرش و معامله ساده‌تر ایجاد گردید تا حوزه شمول بازار سرمایه کشور را گسترش دهد. مهم‌ترین وظیفه فرابورس ایران، ساماندهی و هدایت بخشی از بازار سرمایه می‌باشد که شرایط ورود به بورس اوراق بهادار را نداشته یا تمایل به ورود سریع‌تر به بازار را دارند، لذا رویه‌های پذیرش شرکت‌ها و تنوع شرایط پذیرش به گونه ایست که شرکت‌ها با احراز حداقل شرایط و در سریع‌ترین زمان ممکن، امکان ورود به بازار را داشته و از کلیه مزایای شرکت‌های پذیرفته شده در بازار اوراق بهادار استفاده کنند.

خدمات قابل‌ارایه در بخش پذیرش (بورس و فرابورس) شرکت کارگزاری مهر اقتصاد ایرانیان به شرح زیر است :

- ❖ مشاوره درباره قوانین و مقررات پذیرش اوراق بهادار و تکالیف قانونی شرکت‌ها
- ❖ نگارش و ارائه امیدنامه شرکت به همراه مدارک و اطلاعات درخواستی بورس یا فرابورس در فرآیند پذیرش
- ❖ دریافت اطلاعات از شرکت و کمک در تهیه مدارک مورد نیاز بورس یا فرابورس
- ❖ رفع موارد مطروحه در نامه‌های رفع نقص اعلامی توسط بورس یا فرابورس
- ❖ کاهش زمان فرآیند پذیرش با پیگیری موثر از شرکت فرابورس ایران و سازمان بورس و اوراق بهادار
- ❖ نظارت بر رعایت مقررات پذیرش، توسط شرکت در فرآیند پذیرش
- ❖ پیشنهاد تغییرات و اصلاحات مورد نیاز در اساسنامه شرکت به منظور هماهنگی با اساسنامه نمونه شرکت‌های پذیرفته شده در بورس یا فرابورس.

معاملات بر خط

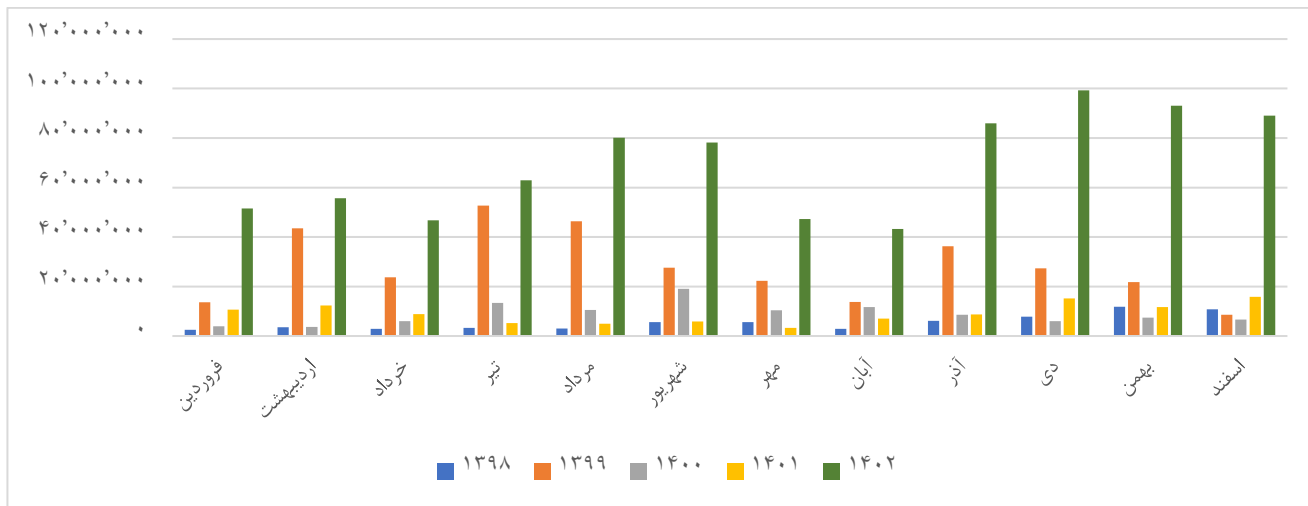
شرکت کارگزاری مهر اقتصاد ایرانیان در راستای ارائه خدمات به روز و مبتنی بر فناوری‌های نوین در کشور و در راستای نوآوری در ارائه خدمات در بازار سرمایه اقدام به ارائه امکان معاملات آنلاین در بورس اوراق بهادار تهران و فرابورس ایران نموده است در گذشته مشتریان جهت خرید و فروش سهام ناگزیر به مراجعه حضوری به دفاتر کارگزاری‌ها و پر نمودن فرم دستور خرید یا فروش بودند. با معرفی معاملات اینترنتی اندکی از این دشواری‌ها کاسته شد. در این شیوه مشتری از طریق سایت کارگزاری دستور خرید و فروش خود را به صورت الکترونیکی به کارگزار ارسال می‌نماید. معامله‌گر در ساعات معاملات دستورهای وارد شده را بررسی و در صورت امکان آن‌ها را

به نیابت از مشتری اجرا می‌نماید. اگرچه این شیوه تا حدودی فرایند خرید و فروش را تسهیل می‌نماید، با این وجود به علت وجود معامله‌گر به عنوان واسطه و همچنین نیاز به تایید مجدد تمامی درخواست‌ها، تاخیری سیستماتیک در اجرای این دستورها وجود دارد که در اغلب موارد تصمیم‌گیری در مواقع حساس را با مشکل مواجه می‌کند. با معرفی معاملات آنلاین به عنوان جدیدترین راه حل، که امروزه در اکثر کشور های پیشرفته درصد بزرگی از حجم معاملات را به خود اختصاص داده، انجام معاملات به ویژه برای سرمایه‌گذاران خرد بسیار آسان گردیده است و امکان خرید و فروش سهام با کمترین تاخیر و تجربه تصمیم‌گیری و خرید و فروش در مواقع حساس و بحرانی بازار برای عموم سرمایه‌گذاران فراهم گردید. در معاملات آنلاین مشتری با استفاده از سامانه آنلاینی که کارگزار در اختیار او قرار می‌دهد اقدام به وارد نمودن دستورات خرید و فروش به طور مستقیم در سامانه معاملات بورس می‌نماید. در این شیوه کارگزار به جای عمل به دستورات مشتری، نقش نظارت و هدایت را بر عهده خواهد داشت. آغاز فعالیت کارگزاری مهر اقتصاد ایرانیان در زمینه معاملات برخط از تاریخ ۱/۱۰/۱۳۹۱ می باشد که درنمایه های زیر آمار معاملات برخط کارگزاری در دوره مورد گزارش به شرح زیر می باشد.

ارزش معاملات کارگزاری مهر اقتصاد ایرانیان در معاملات آنلاین بصورت ماهانه (ارقام به میلیون ریال)

| ردیف | ماه | ۱۳۹۸ | ۱۳۹۹ | ۱۴۰۰ | ۱۴۰۱ | ۱۴۰۲ |
|------|----------|------------|-------------|-------------|-------------|-------------|
| ۱ | فروردین | ۲,۴۵۵,۶۴۱ | ۱۳,۶۷۱,۵۵۲ | ۳,۹۳۹,۶۰۱ | ۱۰,۶۷۱,۰۲۲ | ۵۱,۴۹۹,۳۷۸ |
| ۲ | اردیبهشت | ۳,۵۹۱,۲۵۷ | ۴۲,۵۵۱,۸۱۴ | ۳,۶۶۰,۸۲۶ | ۱۲,۳۵۳,۲۶۹ | ۵۵,۶۲۰,۱۷۰ |
| ۳ | خرداد | ۲,۸۸۳,۷۱۸ | ۲۳,۷۴۴,۰۵۰ | ۵,۹۴۳,۶۳۴ | ۸,۸۵۸,۵۶۰ | ۴۶,۸۰۱,۵۸۲ |
| ۴ | تیر | ۳,۲۲۹,۶۶۳ | ۵۲,۶۹۴,۷۱۱ | ۱۳,۳۴۸,۶۷۷ | ۵,۲۱۳,۷۷۵ | ۶۲,۹۶۴,۵۱۹ |
| ۵ | مرداد | ۲,۹۷۷,۲۱۲ | ۴۶,۳۹۱,۴۴۴ | ۱۰,۵۰۳,۴۰۱ | ۴,۹۳۷,۵۱۶ | ۸۰,۱۸۰,۰۵۴ |
| ۶ | شهریور | ۵,۵۹۲,۰۷۱ | ۲۷,۶۵۰,۱۹۶ | ۱۹,۰۷۰,۱۶۶ | ۵,۹۳۹,۸۳۹ | ۷۸,۲۳۲,۲۵۶ |
| ۷ | مهر | ۵,۶۳۶,۱۰۱ | ۲۲,۳۴۰,۹۹۹ | ۱۰,۴۱۴,۶۶۴ | ۳,۳۱۹,۰۶۹ | ۴۷,۳۲۴,۷۴۰ |
| ۸ | آبان | ۲,۹۳۵,۸۶۷ | ۱۳,۷۵۰,۴۵۲ | ۱۱,۶۴۰,۶۹۱ | ۷,۰۶۴,۶۴۹ | ۴۳,۲۹۳,۹۴۳ |
| ۹ | آذر | ۶,۰۹۰,۲۵۸ | ۳۶,۳۲۴,۸۳۱ | ۸,۵۲۹,۵۰۶ | ۸,۷۷۶,۷۹۵ | ۸۵,۸۸۹,۲۵۰ |
| ۱۰ | دی | ۷,۸۲۶,۷۷۶ | ۲۷,۴۰۲,۷۵۳ | ۵,۹۴۵,۶۶۹ | ۱۵,۱۸۰,۱۶۰ | ۹۹,۳۲۷,۱۵۶ |
| ۱۱ | بهمن | ۱۱,۷۷۶,۶۲۹ | ۲۱,۷۴۷,۳۰۸ | ۷,۳۷۳,۲۵۰ | ۱۱,۷۵۹,۷۵۰ | ۹۳,۰۱۶,۳۷۶ |
| ۱۲ | اسفند | ۱۰,۸۲۵,۴۹۱ | ۸,۶۳۳,۴۰۳ | ۶,۷۰۶,۷۰۵ | ۱۵,۷۹۴,۷۶۸ | ۸۹,۰۴۹,۷۵۵ |
| | جمع | ۶۵,۸۲۰,۶۸۴ | ۳۳۷,۹۰۴,۹۱۲ | ۱۰۷,۰۷۶,۷۹۵ | ۱۰۹,۸۶۹,۱۷۸ | ۸۳۳,۱۹۹,۱۷۹ |

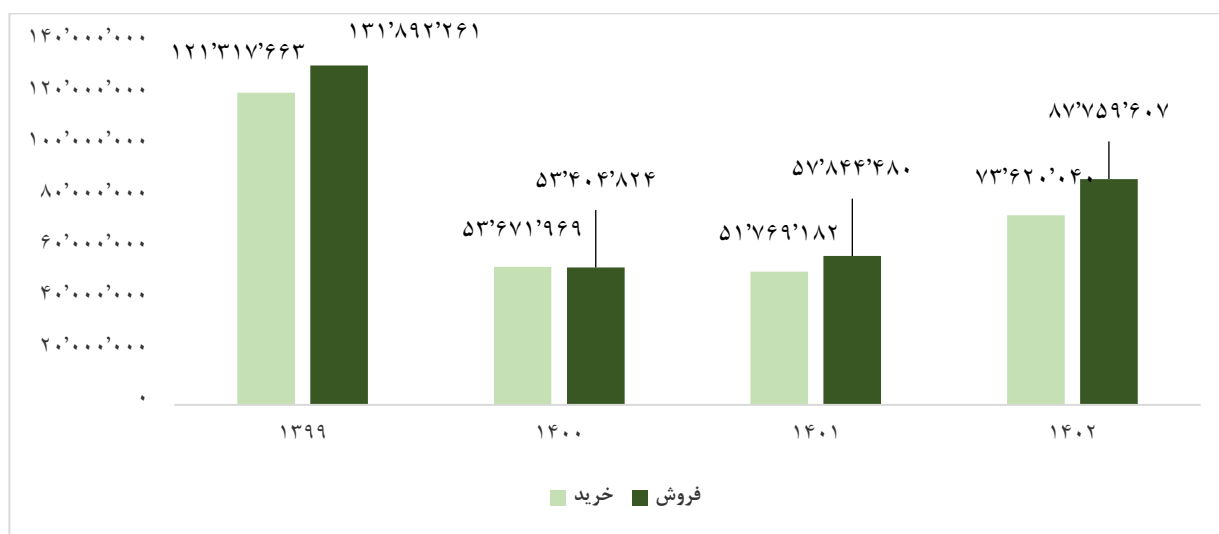
نمودار ارزش ماهانه معاملات آنلاین کارگزاری مهر اقتصاد ایرانیان (ارقام به میلیون ریال)



ارزش معاملات بر خط کارگزاری مهر اقتصاد ایرانیان (ارقام به میلیون ریال)

| کارمزد | فروش | خرید | |
|---------|------------|------------|---|
| ۳۶۱,۶۴۳ | ۶۷,۵۶۷,۹۴۸ | ۶۲,۸۴۱,۲۷۴ | بازه ۱۳۹۹/۰۷/۱ الی ۱۳۹۹/۱۲/۳۰ (شش ماهه) |
| ۲۸۶,۲۳۰ | ۵۳,۴۰۴,۸۲۴ | ۵۳,۶۷۱,۹۶۹ | بازه ۱۴۰۰/۰۱/۱ الی ۱۴۰۲/۱۲/۲۹ |
| ۲۷۸,۴۶۹ | ۵۷,۸۴۴,۴۸۰ | ۵۱,۷۶۹,۱۸۲ | بازه ۱۴۰۱/۰۱/۱ الی ۱۴۰۱/۱۲/۲۹ |
| ۳۶۹,۷۷۵ | ۸۷,۷۵۹,۶۰۷ | ۷۳,۶۲۰,۰۴۰ | بازه ۱۴۰۲/۰۱/۱ الی ۱۴۰۲/۱۲/۲۹ |

ارزش معاملات بر خط کارگزاری مهر اقتصاد ایرانیان (ارقام به میلیون ریال)



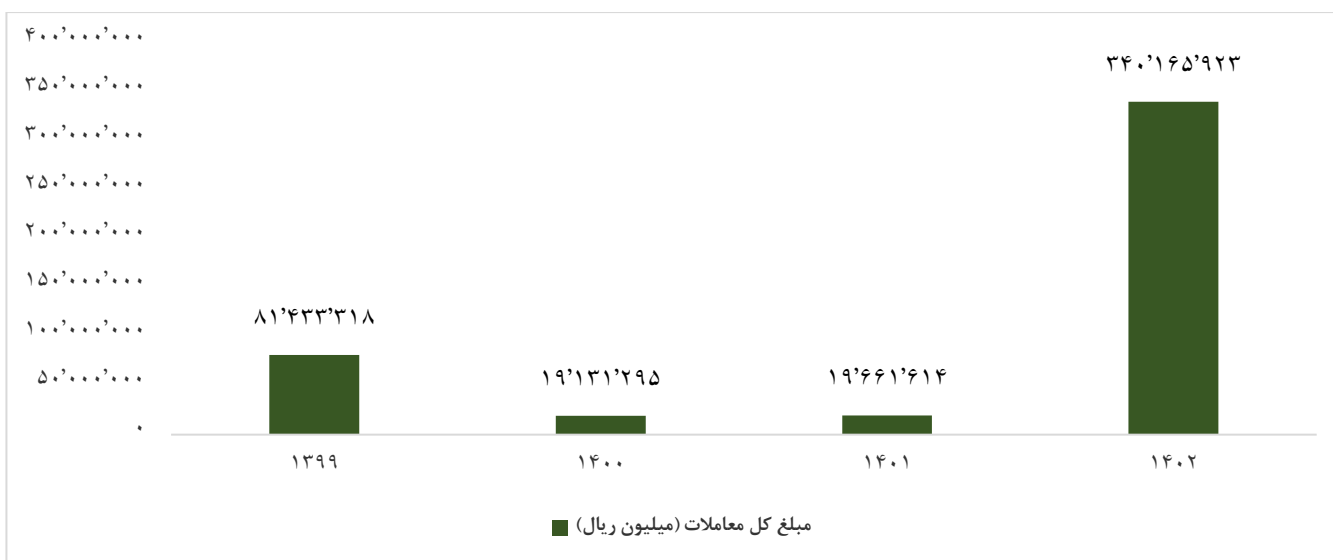
معاملات اینترنتی (آفلاین)

شرکت کارگزاری مهر اقتصاد ایرانیان امکان انجام معاملات اینترنتی را فراهم کرده است. اطلاعاتی از تعداد مشتریان و مبلغ معاملات انجام شده طی دوره مالی ۱۳۹۹ تا ۱۴۰۲ در شرکت کارگزاری مهر اقتصاد ایرانیان به تفکیک در جدول زیر آمده است.

اطلاعات معاملات اینترنتی (آفلاین) شرکت کارگزاری مهر اقتصاد ایرانیان

| مبلغ کل معاملات (میلیون ریال) | تعداد کل درخواست ها | تعداد مشتریان فعال | تعداد توافق نامه منعقد | معاملات اینترنتی |
|----------------------------------|---------------------|-----------------------|---------------------------|-------------------------------------|
| ۸۱,۴۳۳,۳۱۸ | ۴۱۹,۸۹۵ | ۱۷,۴۱۳ | ۲۰,۵۲۸ | سال مالی منتهی به ۹۹/۰۶/۳۱ |
| ۲۶,۲۳۸,۱۴۴ | ۷۸,۸۲۷ | ۱۱,۴۸۰ | ۳,۱۱۵ | دوره مالی منتهی به ۹۹/۱۲/۳۰ (۶ماهه) |
| ۱۹,۱۳۱,۲۹۵ | ۱۴۴,۶۸۴ | ۱۰,۰۰۷ | ۴,۶۵۵ | سال مالی منتهی به ۱۴۰۰/۱۲/۲۹ |
| ۱۹,۶۶۱,۶۱۴ | ۱۰۱,۲۳۹ | ۱۴,۷۷۳ | ۲,۲۲۶ | سال مالی منتهی به ۱۴۰۱/۱۲/۲۹ |
| ۳۴۰,۱۶۵,۹۲۳ | ۸۶,۱۴۵ | ۵,۳۳۶ | ۲,۰۲۴ | سال مالی منتهی به ۱۴۰۲/۱۲/۲۹ |

نمودار ارزش سالانه معاملات اینترنتی (آفلاین) شرکت کارگزاری مهر اقتصاد ایرانیان



معاملات بورس کالا

شرکت کارگزاری مهر اقتصاد ایرانیان در تاریخ ۱۴۰۰/۰۲/۲۸ موفق به اخذ مجوز کالای خود گردیده و از آبان ماه سال ۱۴۰۱ با ساختار و مدیریت جدید، تلاش نموده جهت نیل به اهداف وسیع و بلندمدت، زیرساخت های لازم را ایجاد نماید. در این راستا علاوه بر خدمات معمول کارگزاری ها، فرآیندها را به نحو مطلوب ساماندهی نموده و سرعت و کیفیت خدمات را افزایش دادیم. همچنین درصدد ایجاد یک زیرساخت منحصر به فرد در قسمت فروش به نحوی که مزیت رقابتی چشم گیری را ایجاد نماید، برآمده ایم.

عملکرد واحد کالای کارگزاری مهر اقتصاد ایرانیان از تاریخ ۱۴۰۲/۰۱/۰۱ لغایت ۱۴۰۲/۱۲/۲۹

| گروه اصلی کالا | ارزش (میلیون ریال) | کارمزد (میلیون ریال) | سهم از کارمزد |
|----------------|--------------------|----------------------|---------------|
| صنعتی | ۲۲۲,۳۰۷,۳۳۱ | ۲۱۰,۱۷۲ | ۸۱٪ |
| فرعی | ۳۱,۱۴۳,۵۰۵ | ۳۸,۳۵۶ | ۱۵٪ |
| معدنی | ۱۹,۷۴۶,۵۱۸ | ۷,۵۰۹ | ۳٪ |
| پتروشیمی | ۳,۴۸۲,۵۲۰ | ۴,۴۰۴ | ۲٪ |
| جمع | ۲۷۶,۶۷۹,۸۷۴ | ۲۶۰,۴۴۰ | ۱۰۰٪ |

بررسی عملکرد مالی

| صورت سود و زیان کارگزاری مهر اقتصاد ایرانیان (مبالغ به میلیون ریال) | | | |
|---|-------------------|-------------|---------------------------------------|
| درصد رشد | (تجدید ارائه شده) | ۱۴۰۲/۱۲/۲۹ | شرح |
| | ۱۴۰۱/۱۲/۲۹ | | |
| %۶۴ | ۵۲۸,۹۲۹ | ۸۶۸,۴۹۳ | درآمد های عملیاتی |
| %۱۶- | ۱۵۶,۲۹۲ | ۱۳۱,۴۸۱ | سود (زیان) سرمایه گذاری ها |
| %۴۶ | ۶۸۵,۲۲۱ | ۹۹۹,۹۷۴ | جمع درآمد های عملیاتی |
| %۳۹ | (۲۷۸,۹۷۸) | (۳۸۸,۵۳۴) | هزینه های حقوق و دستمزد و مزایا |
| %۵ | (۱۲,۶۹۴) | (۱۳,۲۹۰) | هزینه استهلاک |
| %۵- | (۹,۹۳۳) | (۹,۴۴۴) | هزینه اجاره |
| %۲۰ | (۱۷۰,۴۷۹) | (۲۰۴,۵۲۹) | سایر هزینه ها |
| %۳۰ | (۴۷۲,۰۸۴) | (۶۱۵,۷۹۷) | جمع هزینه های عملیاتی |
| %۸۰ | ۲۱۳,۱۳۷ | ۳۸۴,۱۷۷ | سود عملیاتی |
| %۱۳۶ | (۴۴۴,۷۶۸) | (۱,۰۴۸,۷۳۰) | هزینه های مالی |
| %۱۳۶ | ۴۴۴,۷۶۸ | ۱,۰۴۸,۷۳۰ | درآمد مالی |
| %۱۰۰- | ۲۴,۳۵۲ | ۵۷ | سایر درآمدهای و هزینه های غیر عملیاتی |
| %۶۲ | ۲۳۷,۴۸۹ | ۳۸۴,۲۳۴ | سود قبل از مالیات |
| %۲۷ | (۳۷,۵۷۸) | (۴۷,۷۵۵) | مالیات |
| %۶۸ | ۱۹۹,۹۱۱ | ۳۳۶,۴۷۹ | سود خالص |

صورت وضعیت مالی شرکت کارگزاری مهر اقتصاد ایرانیان (مبالغ به میلیون ریال)

| تجدید ارائه شده ۱۴۰۱/۰۱/۰۱ | تجدید ارائه شده ۱۴۰۱/۱۲/۲۹ | ۱۴۰۲/۱۲/۲۹ | | شرح |
|-------------------------------|-------------------------------|------------|----------|---------------------------------|
| | | مبلغ | درصد رشد | |
| دارایی های غیر جاری: | | | | |
| ۷۷,۹۷۰ | ۶۸,۹۷۴ | ۷۹,۵۷۱ | ۱۵% | داراییهای ثابت مشهود |
| ۱۳,۴۶۹ | ۱۲,۷۶۳ | ۱۲,۰۹۰ | -۵% | دارایی های نامشهود |
| ۴۶۱,۶۴۰ | ۶۱۳,۱۷۷ | ۷۶۱,۱۹۳ | ۲۴% | سرمایه گذاری های بلند مدت |
| ۱۸,۹۷۶ | ۳۴,۵۶۰ | ۷۲,۹۴۰ | ۱۱۱% | سایر دارایی ها |
| ۵۷۲,۰۵۵ | ۷۲۹,۴۷۴ | ۹۲۵,۷۹۴ | ۲۷% | جمع دارایی های غیر جاری |
| دارایی های جاری: | | | | |
| ۳,۹۰۷ | ۶,۷۲۲ | ۷۵۰ | -۸۹% | پیش پرداخت ها |
| ۳۴,۴۱۷ | ۹۴,۲۹۳ | ۱۴۰,۶۶۷ | ۴۹% | سایر دریافتنی ها |
| ۲,۶۰۶,۵۳۴ | ۳,۱۸۸,۷۲۱ | ۴,۵۲۷,۱۱۳ | ۴۲% | جاری مشتریان |
| ۱۶۰,۲۶۸ | - | - | - | طلب از اتاق پایاپای |
| ۱۵۸,۹۹۰ | ۳۱۵,۷۹۹ | ۱,۱۳۴,۴۹۰ | ۲۵۹% | سرمایه گذاری های کوتاه مدت |
| ۱,۰۴۹,۱۹۵ | ۲,۰۲۰,۳۳۰ | ۴,۴۵۴,۸۰۲ | ۱۲۰% | موجودی نقد |
| ۴,۰۱۳,۳۱۱ | ۵,۶۲۵,۸۶۵ | ۱۰,۲۵۷,۸۲۲ | ۸۲% | جمع دارایی های جاری |
| ۴,۵۸۵,۳۶۶ | ۶,۳۵۵,۳۳۹ | ۱۱,۱۸۳,۶۱۶ | ۷۶% | جمع دارایی ها |
| حقوق مالکانه و بدهی ها | | | | |
| حقوق مالکانه: | | | | |
| ۲۰۰,۰۰۰ | ۲۰۰,۰۰۰ | ۱,۰۰۰,۰۰۰ | %۴۰۰ | سرمایه |
| - | ۵۳۴,۰۰۰ | - | - | افزایش سرمایه در جریان |
| ۲۰,۰۰۰ | ۲۰,۰۰۰ | ۳۹,۲۱۲ | %۹۶ | اندوخته قانونی |
| ۴۵۷,۶۲۷ | ۱۵۳,۰۷۶ | ۳۲۶,۶۹۶ | %۱۱۳ | اندوخته توسعه بازار |
| ۱۲,۷۶۹ | ۵۷,۲۳۱ | ۱۷۹,۶۹۱ | %۲۱۴ | سود انباشته |
| ۶۹۰,۳۹۶ | ۹۶۴,۳۰۷ | ۱,۵۴۵,۵۹۹ | %۶۰ | جمع حقوق مالکانه |
| بدهی ها: | | | | |
| بدهی های غیر جاری: | | | | |
| ۱۸,۸۴۹ | ۲۱,۶۵۶ | ۳۲,۶۶۶ | %۵۱ | ذخیره مزایای پایان خدمت کارکنان |
| ۱۸,۸۴۹ | ۲۱,۶۵۶ | ۳۲,۶۶۶ | %۵۱ | جمع بدهی های غیر جاری |
| بدهی های جاری: | | | | |
| - | ۲۶۰,۳۳۹ | ۳,۰۴۹,۶۲۸ | %۱۰۷۱ | بدهی به اتاق پایاپای |
| ۵۰۳,۶۰۳ | ۷۴۱,۶۸۰ | ۲۳۴,۵۳۹ | %۴۸- | جاری مشتریان |
| ۷۲۷,۰۶۲ | ۶۵۹,۴۵۲ | ۱,۱۵۴,۵۲۶ | %۷۵ | سایر پرداختنی ها |
| ۲,۶۰۷,۵۰۰ | ۳,۶۷۱,۵۹۸ | ۵,۱۱۸,۹۰۲ | %۳۹ | تسهیلات مالی |
| ۳۳,۴۴۶ | ۳۶,۳۰۷ | ۴۷,۷۵۵ | %۳۲ | مالیات پرداختنی |
| ۴,۵۱۰ | - | ۰ | - | سود سهام پرداختنی |
| ۳,۸۷۶,۱۲۱ | ۵,۳۶۹,۳۷۶ | ۹,۶۰۵,۳۵۰ | %۷۹ | جمع بدهی های جاری |
| ۳,۸۹۴,۹۷۰ | ۵,۳۹۱,۰۳۲ | ۹,۶۳۸,۰۱۶ | %۷۹ | جمع بدهی ها |
| ۴,۵۸۵,۳۶۶ | ۶,۳۵۵,۳۳۹ | ۱۱,۱۸۳,۶۱۵ | %۷۶ | جمع حقوق مالکانه و بدهی ها |

نسبت های مالی اصلی شرکت

در این بخش مهم ترین نسبت های مالی که بیانگر شاخص های مقایسه ای عملکرد شرکت می باشند ارائه می گردد.

| ردیف | نسبت ها | ۱۴۰۲/۱۲/۲۹ | ۱۴۰۱/۱۲/۲۹ | ۱۴۰۰/۱۲/۲۹ |
|------|-------------------------------|------------|------------|------------|
| ۱ | *نسبت جاری (مرتبّه) | ۱.۰۷ | ۱.۰۵ | ۱.۰۴ |
| ۲ | *نسبت بدهی (درصد) | ۸۶% | ۸۵% | ۸۵% |
| ۳ | *نسبت بازده دارایی ها (درصد) | ۳.۰۱% | ۳.۰۵% | ۳.۰۱% |
| ۴ | بازده حقوق صاحبان سهام (درصد) | ۲۲% | ۲۰% | ۲۲% |
| ۶ | حاشیه سود خالص (درصد) | ۳۴% | ۲۸% | ۳۰% |
| ۷ | حاشیه سود عملیاتی (درصد) | ۳۸% | ۳۰% | ۳۴% |

استراتژی های شرکت کارگزاری مهر اقتصاد ایرانیان

در صنعت کارگزاری، سهم از بازار و نرخ بازده دارایی ها با سودآوری شرکت رابطه مستقیم دارد. لذا پیگیری سهم از بازار از طریق افزایش راندمان عملیاتی شرکت و تبلیغات و بازاریابی صحیح، یک استراتژی مناسب برای صنعت کارگزاری محسوب می شود.

جهت افزایش سودآوری، شرکت های کارگزاری باید سهم از بازار خود را بهبود ببخشند. با استفاده از فناوری های جدید شامل ارائه خدمات جدید، معاملات آنلاین و اینترنتی معاملات اختیار می توان به توسعه سهم از بازار شرکت های کارگزاری کمک نمود.

همچنین توسعه بازار جغرافیایی از طریق ایجاد شعب جدید، جذب مشتریان بالفعل از طریق ارتقاء تخصص و تقویت هوش بازاریابی، راه اندازی سامانه معاملات الگوریتمی، ارتباط مؤثر و مستمر باشگاه مشتریان و شبکه های اجتماعی میسر می گردد.

سایر برنامه های شرکت کارگزاری مهراقتصاد جهت دستیابی به استراتژی به شرح زیر می باشد:

- افزایش حجم معاملات بورس و فرابورس
- ✓ افزایش سهم از بازار به بیش از یک درصد از ارزش معاملات
- افزایش حجم معاملات بورس کالا و انرژی
- ✓ اخذ سهم حداکثری در عرضه ی کالاهای شرکت های گروه
- ✓ افزایش سهم خرید و عرضه محصولات در تالارهای معدنی و پتروشیمی

- افزایش کمی و کیفی تعداد مشتریان
 - ✓ افزایش تعداد مشتریان از طریق تبلیغات و بازاریابی
 - ✓ بهبود و افزایش فرایند اعتباردهی برای جذب بیشتر مشتری
 - ✓ توسعه کمی و کیفی باشگاه مشتریان جهت تبلیغ خدمات گروه در قالب جایزه و تخفیف در خدمات
 - ✓ توسعه شعب و ایجاد شعبه در شهرهای پر تراکم و صنعتی کشور
- ایجاد کال سنتر
 - ✓ آموزش پرسنل و فراهم نمودن امکان پاسخگویی مناسب و به موقع به مشتریان
- ارائه خدمات آموزشی و بولتن های تخصصی
 - ✓ تهیه بولتن تحلیلی درباره اقتصاد جهان، ایران و بازار سرمایه
 - ✓ برگزاری دوره های آموزشی مختلف برای کارکنان و مشتریان
- عرضه و پذیرش شرکتها
 - ✓ عرضه و پذیرش شرکتهای گروه و سایر شرکتها
- خدمات بازارگردانی
 - ✓ بازارگردانی شرکتها از طریق صندوق بازارگردانی تازه تاسیس
- خرید ملک برای شعب
 - ✓ تبدیل شعب غیرکارمزدی استیجاری به مالکیت
- بهبود فرایند اعتباردهی
 - ✓ افزایش ضریب اعتباری سازمان بورس به بالاترین حد ممکن
 - ✓ کاهش مشتریان در معرض ریسک (سکنا) در شرایط پرتلاطم بازار
 - ✓ افزایش سطح اعتبارات از طریق مذاکره با بانک ها
 - ✓ اعطای تسهیلات بیشتر به شرکتهای گروه جهت افزایش سود آوری

امضاء

سمت

نام اعضاء هیئت مدیره



رئیس هیأت مدیره

شرکت موتورسازان تراکتورسازی ایران به
نماینده آقای حسن طالبی

مدیرعامل و نائب رئیس
هیأت مدیره

شرکت نگین ساحل رویال به نمایندگی
آقای سینا عنایت اللهی

عضو موظف
هیأت مدیره

شرکت گروه مالی مهر اقتصاد به نمایندگی
آقای سید جواد حسینی

عضو غیر موظف
هیأت مدیره

شرکت ریخته گری تراکتورسازی ایران به
نماینده آقای حمید رضا نوایی کاشانی

عضو غیرموظف
هیأت مدیره

شرکت سرمایه گذاری تدبیرگران آتیه ایرانیان
به نمایندگی
آقای حسام سرفرازیان