

اطلاعات و صورت‌های مالی میاندوره‌ای

شرکت: بیمه اتکایی امین	سرمایه ثبت شده: 8,000,000
نماد: اتکام	سرمایه ثبت نشده: 4,400,000
کد صنعت (ISIC): 660306	اطلاعات و صورت‌های مالی میاندوره‌ای 6 ماهه منتهی به 1402/12/29 (حسابرسی نشده)
سال مالی منتهی به: 1403/06/31	وضعیت ناشر: پذیرفته شده در بورس تهران

صورت سود و زیان

کلیه مبالغ درج شده به میلیون ریال می باشد

درصد تغییر	تجدید ارائه شده سال مالی منتهی به ۱۴۰۲/۰۶/۳۱	تجدید ارائه شده دوره مالی منتهی به ۱۴۰۱/۱۲/۲۹	دوره منتهی به ۱۴۰۲/۱۲/۲۹	شرح
	حسابرسی شده	حسابرسی شده	حسابرسی نشده	
۱۰۴	۲,۷۳۳,۴۸۳	۱,۲۰۵,۰۰۶	۲,۴۵۷,۸۹۱	درآمد حق بیمه ناخالص
۱۲	(۲۶۱,۵۹۴)	(۱۸۷,۳۰۳)	(۱۶۴,۳۶۱)	حق بیمه اتکایی واگذاری
۱۲۵	۲,۳۷۱,۸۸۹	۱,۰۱۷,۷۰۳	۲,۲۹۳,۵۳۰	حق بیمه خالص (سهم نگهداری)
۲۲	۱,۰۷۴,۱۴۳	۲۷۴,۴۲۴	۳۳۵,۴۶۲	درآمد سرمایه گذاری از محل منابع بیمه ای
۳۹	۲,۳۷۶	۱,۴۲۵	۱,۹۸۳	سایر درآمدهای بیمه ای
۱۰۳	۲,۴۴۸,۴۰۸	۱,۲۹۳,۵۵۲	۲,۶۳۰,۹۷۵	درآمدهای بیمه ای
۷	(۲,۱۵۰,۲۵۲)	(۱,۱۸۶,۷۱۰)	(۱,۱۰۵,۳۹۴)	خسارت و مزایای پرداختی (ناخالص)
(۷۰)	۱۲۸,۸۴۳	۴۳۳,۶۱۵	۱۲۹,۸۰۵	خسارت سهم بیمه گران اتکایی
(۳۰)	(۲,۰۲۱,۴۰۹)	(۷۵۳,۰۹۵)	(۹۷۵,۵۸۹)	خسارت و مزایای پرداختی خالص
۰	۰	۰	۰	هزینه سهم مشارکت در منافع
(۱۲۱)	۵۷,۰۳۳	(۴۰,۸۷۹)	(۹۰,۵۰۵)	تغییرات سایر ذخایر فنی
(۷۲)	(۷۰۵,۵۷۰)	(۳۳۴,۴۰۶)	(۵۵۷,۰۷۸)	سایر هزینه های بیمه ای

درصد تغییر	تجدید ارائه شده سال مالی منتهی به ۱۴۰۲/۰۶/۳۱	تجدید ارائه شده دوره مالی منتهی به ۱۴۰۱/۱۲/۲۹	دوره منتهی به ۱۴۰۲/۱۲/۲۹	شرح
	حسابرسی شده	حسابرسی شده	حسابرسی نشده	
(۷۷)	(۶۴۸,۵۳۸)	(۳۶۵,۲۸۵)	(۶۴۷,۵۸۳)	هزینه های بیمه ای
۴۷۵	۷۷۸,۴۶۱	۱۷۵,۱۷۲	۱,۰۰۷,۸۰۳	سود (زیان) ناخالص فعالیت‌های بیمه ای
(۵۷)	(۳۳۲,۶۴۳)	(۱۶۰,۲۱۸)	(۲۵۱,۷۲۱)	هزینه های اداری و عمومی
(۵۸)	۶,۱۰۰,۱۸۳	۴,۰۸۴,۸۸۸	۱,۷۳۱,۵۰۶	سایر درآمدها و هزینه های عملیاتی
(۳۹)	۶,۵۵۶,۰۰۱	۴,۰۹۹,۸۴۲	۲,۴۸۷,۵۸۸	سود (زیان) عملیاتی
.	.	.	.	هزینه های مالی
(۷۰)	۵۳,۱۷۳	۴۴,۵۰۴	۱۳,۴۰۰	سایر درآمدها و هزینه های غیر عملیاتی
(۴۰)	۶,۶۰۹,۱۷۴	۴,۱۴۴,۳۴۶	۲,۵۰۰,۹۸۸	سود (زیان) قبل از مالیات
۵۶	(۵۳۵,۷۴۳)	(۶۸۵,۳۳۷)	(۳۹۹,۰۶۳)	مالیات بر درآمد
(۳۶)	۶,۰۸۳,۴۳۱	۳,۴۵۹,۰۱۹	۲,۲۰۱,۹۲۵	سود (زیان) خالص
(۳۹)	۷۷۱	۴۴۶	۲۷۴	عملیاتی (ریال)
(۷۵)	۵	۴	۱	غیر عملیاتی (ریال)
(۳۹)	۷۷۶	۴۵۰	۲۷۵	سود (زیان) پایه هر سهم
(۳۶)	۷۶۰	۴۳۲	۲۷۵	سود (زیان) خالص هر سهم- ریال
	۸,۰۰۰,۰۰۰	۸,۰۰۰,۰۰۰	۸,۰۰۰,۰۰۰	سرمایه
دلایل تغییرات اطلاعات واقعی دوره منتهی به ۱۴۰۲/۱۲/۲۹				
.				
دلایل تغییرات اطلاعات واقعی دوره منتهی به ۱۴۰۱/۱۲/۲۹				
.				
دلایل تغییرات اطلاعات واقعی دوره منتهی به ۱۴۰۲/۰۶/۳۱				
.				

صورت سود و زیان جامع

کلیه مبالغ درج شده به میلیون ریال می باشد

درصد تغییر	تجدید ارائه شده سال مالی منتهی به ۱۴۰۲/۰۶/۳۱	تجدید ارائه شده دوره مالی منتهی به ۱۴۰۱/۱۲/۲۹	دوره منتهی به ۱۴۰۲/۱۲/۲۹	شرح
	حسابرسی شده	حسابرسی شده	حسابرسی نشده	
(۳۶)	۶,۰۸۳,۴۳۱	۳,۴۵۹,۰۱۹	۲,۲۰۱,۹۲۵	سود (زیان) خالص
				سایر اقلام سود و زیان جامع:
۰	۰	۰	۰	مازاد تجدید ارزیابی دارایی‌های ثابت مشهود
۰	۰	۰	۰	تفاوت تسعیر ارز عملیات خارجی
۰	۰	۰	۰	مالیات مربوط به سایر اقلام سود و زیان جامع
۰	۰	۰	۰	سایر اقلام سود و زیان جامع سال پس از کسر مالیات
	۶,۰۸۳,۴۳۱	۳,۴۵۹,۰۱۹	۲,۲۰۱,۹۲۵	سود (زیان) جامع سال

صورت وضعیت مالی

کلیه مبالغ درج شده به میلیون ریال می باشد

درصد تغییرات	(تجدیدارائه شده) ۱۴۰۲/۰۶/۳۱	پایان عملکرد واقعی منتهی به ۱۴۰۲/۱۲/۲۹	بدهی‌ها و حقوق مالکانه	درصد تغییرات	(تجدیدارائه شده) ۱۴۰۲/۰۶/۳۱	پایان عملکرد واقعی منتهی به ۱۴۰۲/۱۲/۲۹	دارایی‌ها
			بدهی‌ها				دارایی‌ها
۰	۰	۰	بدهی به بیمه‌گذاران و نمایندگان	۴۵	۱۸۶,۳۱۵	۳۷۰,۵۹۸	موجودی نقد
۷	۱,۵۶۰,۳۲۲	۱,۶۷۱,۹۸۵	بدهی به بیمه‌گران و بیمه‌گران اتکایی	۰	۰	۰	مطالبات از بیمه‌گذاران و نمایندگان
(۴۳)	۵۱۹,۶۷۱	۲۹۸,۸۲۲	مالیات پرداختنی	۸۶	۱,۳۸۴,۵۷۰	۲,۵۷۸,۲۵۰	مطالبات از بیمه‌گران و بیمه‌گران اتکایی
۶۸	۲,۱۹۸,۰۱۵	۳,۶۹۸,۲۶۱	سود سهام پرداختنی	(۱۳)	۱,۶۸۱,۰۳۳	۱,۴۶۵,۶۷۳	سهام بیمه‌گران اتکایی از ذخایر فنی
۰	۰	۰	تسهیلات مالی	(۵۱)	۸۵۳,۵۹۱	۴۳۰,۳۸۶	سایر دریافتنی‌ها و پیش‌پرداخت‌ها
۴۳۰	۱۴۵,۹۳۵	۷۷۳,۸۰۸	سایر پرداختنی‌ها	۸۱۴	۱,۹۶۰	۱۷,۹۱۱	تسهیلات اعطایی به اشخاص

دارایی‌ها	پایان عملکرد واقعی منتهی به ۱۴۰۲/۱۲/۲۹	(تجدیدارانه شده) ۱۴۰۲/۰۶/۳۱	درصد تغییرات	بدهی‌ها و حقوق مالکانه	پایان عملکرد واقعی منتهی به ۱۴۰۲/۱۲/۲۹	(تجدیدارانه شده) ۱۴۰۲/۰۶/۳۱	درصد تغییرات
سرمایه‌گذاری در اوراق بهادار وسپرده های بانکی	۲۵,۴۳۵,۱۸۶	۰	۱۰	بدهی بابت بیمه عمر و مدیریت سرمایه	۰	۲۳,۱۰۹,۶۰۶	۰
سرمایه گذاری در املاک	۰	۰	۰	بدهی مرتبط با دارایی های غیرجاری نگهداری شده برای فروش	۰	۰	۰
سایر سرمایه گذاری ها	۰	۵,۵۵۱,۱۶۱	۰	ذخیره خسارت معوق	۶,۱۸۵,۴۳۶	۰	۰
دارایی های غیرجاری نگهداری شده برای فروش	۰	۳۹۴,۴۰۴ (۶۳)	۰	ذخیره ریسکهای منقضی نشده	۱۵۱,۶۹۳	۰	۰
دارایی‌های ثابت مشهود	۵۵۰,۹۱۸	۱,۶۶۵,۸۱۹	۱۰	ذخیره حق بیمه عاید نشده	۳,۴۸۳,۲۹۴	۵۰۲,۴۶۶	۱۰
دارایی‌های نا مشهود	۱,۶۳۹	۰	۱۷۸	ذخیره ریاضی بیمه عمر و تشکیل سرمایه	۰	۵۸۹	۱۷۸
سایر دارایی ها	۹۵۶,۳۲۱	۲۵۶,۸۳۰	۲,۵۰۷	سایر ذخایر فنی	۳۴۷,۳۳۵	۲۶,۶۸۶	۲,۵۰۷
		۱۹,۲۵۴		ذخیره مزایای پایان خدمت کارکنان	۲۱,۴۳۷		
		۱۲,۳۱۱,۳۰۱		جمع بدهی ها	۱۵,۶۳۲,۰۶۱		
				حقوق مالکانه			
		۸,۰۰۰,۰۰۰		سرمایه	۸,۰۰۰,۰۰۰		
		۰		افزایش سرمایه در جریان	۳,۱۱۴,۴۳۴		
		۰		صرف سهام	۰		
		۳۷,۶۵۲ (۴)		صرف سهام خزانه	۳۶,۱۹۶		
		۸۰۰,۰۰۰		اندوخته قانونی	۸۰۰,۰۰۰		
		۱,۶۰۸,۹۰۸		اندوخته سرمایه‌ای	۱,۹۳۹,۱۹۷		
		۰		سایر اندوخته‌ها	۰		
		۰		مازاد تجدیدارزایی دارایی‌ها	۰		
		۰		تأثیر تغییرات نرخ ارز	۰		
		۵,۴۹۸,۳۷۵ (۵۰)		سود (زیان) انباشته	۳,۷۳۰,۰۱۱		
		(۴۹۹,۵۳۰)		سهام خزانه	(۵۶۵,۰۱۸)		
		۱۵,۴۴۵,۴۰۵		جمع حقوق مالکانه	۱۶,۰۵۴,۸۲۰		
جمع دارایی‌ها	۳۱,۶۸۶,۸۸۱	۳۷,۷۵۶,۷۰۶	۱۴	جمع بدهی‌ها و حقوق مالکانه	۳۱,۶۸۶,۸۸۱	۳۷,۷۵۶,۷۰۶	۱۴

شرح	سرمایه	افزایش (کاهش) سرمایه در جریان	صرف سهام	صرف سهام خزانه	انداخته قانونی	انداخته سرمایه ای	سایر اندوخته‌ها	مازاد تجدید ارزیابی‌ها	تفاوت تسعیر ارز عملیات خارجی	سود (زیان) انباشته	سهام خزانه	جمع کل
انتقال از سایر اقلام حقوق مالکانه به سود (زیان) انباشته				۰				۰	۰	۱۶,۶۷۱		۱۶,۶۷۱
تخصیص به اندوخته قانونی					۳۰۰,۰۰۰					(۳۰۰,۰۰۰)		۰
تخصیص به اندوخته سرمایه ای						۹۱۲,۵۱۵				(۹۱۲,۵۱۵)		۰
تخصیص به سایر اندوخته‌ها							۰			۰		۰
مانده تجدید ارائه شده در ۱۴۰۲/۰۶/۳۱	۸,۰۰۰,۰۰۰	۰	۰	۳۷,۶۵۲	۸۰۰,۰۰۰	۱,۶۰۸,۹۰۸	۰	۰	۰	۵,۴۹۸,۳۷۵		۱۵,۴۴۵,۴۰۵ (۴۹۹,۵۳۰)
تغییرات حقوق مالکانه در دوره ۶ ماهه منتهی به ۱۴۰۲/۱۲/۲۹												
سود (زیان) خالص در دوره ۶ ماهه منتهی به ۱۴۰۲/۱۲/۲۹								۰	۰	۲,۲۰۱,۹۲۵		۲,۲۰۱,۹۲۵
سایر اقلام سود و زیان جامع پس از کسر مالیات								۰	۰	۰		۰
سود (زیان) جامع در دوره ۶ ماهه منتهی به ۱۴۰۲/۱۲/۲۹								۰	۰	۲,۲۰۱,۹۲۵		۲,۲۰۱,۹۲۵
سود سهام مصوب										(۴,۶۴۰,۰۰۰)		(۴,۶۴۰,۰۰۰)
افزایش (کاهش) سرمایه	۰		۰			۰	۰	۰		۰		۰
افزایش (کاهش) سرمایه در جریان		۲,۱۱۴,۴۳۴										۲,۱۱۴,۴۳۴
خرید سهام خزانه										(۸۲,۳۷۷)	(۸۲,۳۷۷)	
فروش سهام خزانه										۱۶,۸۸۹	۱۶,۸۸۹	
سود (زیان) حاصل از فروش سهام خزانه				(۱,۴۵۶)						(۱,۴۵۶)		
انتقال از سایر اقلام حقوق مالکانه به سود (زیان) انباشته				۰				۰	۰	۰		۰
تخصیص به اندوخته قانونی					۰					۰		۰
تخصیص به اندوخته سرمایه ای						۲۳۰,۲۸۹				(۲۳۰,۲۸۹)		۰
تخصیص به سایر اندوخته‌ها							۰			۰		۰

شرح	سرمایه	افزایش (کاهش) سرمایه در جریان	صرف سهام	صرف سهام خزانه	انداخته قانونی	انداخته سرمایه ای	سایر انداخته ها	مازاد تجدید ارزیابی دارایی ها	تفاوت تسعیر ارز عملیات خارجی	سود (زیان) انباشته	سهام خزانه	جمع کل
مانده در ۱۴۰۲/۱۲/۲۹	۸,۰۰۰,۰۰۰	۳,۱۱۴,۴۳۴	۰	۳۶,۱۹۶	۸۰۰,۰۰۰	۱,۹۳۹,۱۹۷	۰	۰	۰	۲,۷۳۰,۰۱۱	(۵۶۵,۰۱۸)	۱۶,۰۵۴,۸۲

صورت جریان های نقدی

کلیه مبالغ به میلیون ریال است

درصد تغییر	تجدید ارائه شده		دوره منتهی به ۱۴۰۲/۱۲/۲۹	شرح
	۱۴۰۲/۰۶/۳۱	۱۴۰۱/۱۲/۲۹		
	حسابرسی شده	حسابرسی شده	حسابرسی نشده	
				جریان های نقدی حاصل از فعالیت های عملیاتی:
				نقد حاصل از عملیات
(۲۸)	۱,۶۹۸,۸۲۷	۱,۰۳۵,۱۷۹	۷۴۳,۳۷۲	پرداخت های نقدی بابت مالیات بر درآمد
(۸)	(۴۸۵,۲۶۶)	(۴۷۹,۱۹۴)	(۵۱۹,۹۱۲)	جریان خالص ورود (خروج) نقد حاصل از فعالیت های عملیاتی
(۶۰)	۱,۲۱۳,۵۶۱	۵۵۵,۹۸۵	۲۳۳,۴۶۰	جریان های نقدی حاصل از فعالیت های سرمایه گذاری:
	۰	۰	۱,۰۳۰	دریافت های نقدی حاصل از فروش دارایی های ثابت مشهود
(۱,۱۳۳)	(۳۶,۱۴۱)	(۴,۶۳۰)	(۵۷,۰۶۸)	پرداخت های نقدی برای خرید دارایی های ثابت مشهود
۰	۰	۰	۰	دریافت های نقدی حاصل از فروش دارایی های غیر جاری نگهداری شده برای فروش
۰	۰	۰	۰	دریافت های نقدی حاصل از فروش دارایی های ثابت نامشهود
(∞)	(۱۹۰)	۰	(۱,۱۴۰)	پرداخت های نقدی برای خرید دارایی های ثابت نامشهود
۰	۰	۰	۰	دریافت های نقدی حاصل از فروش سرمایه گذاری بلند مدت
۰	۰	۰	۰	پرداخت های نقدی برای تحصیل سرمایه گذاری بلند مدت
۰	۰	۰	۰	دریافت های نقدی حاصل از فروش سرمایه گذاری در املاک
۰	۰	۰	۰	پرداخت های نقدی برای تحصیل سرمایه گذاری در املاک
۰	۰	۰	۰	دریافت های نقدی حاصل از فروش سرمایه گذاری کوتاه مدت
۰	۰	۰	۰	پرداخت های نقدی برای تحصیل سرمایه گذاری کوتاه مدت

درصد تغییر	تجدید ارائه شده ۱۴۰۲/۰۶/۳۱	تجدید ارائه شده ۱۴۰۱/۱۲/۲۹	دوره منتهی به ۱۴۰۲/۱۲/۲۹	شرح
	حسابرسی شده	حسابرسی شده	حسابرسی نشده	
۰	۰	۰	۰	پرداخت های نقدی برای تسهیلات اعطایی به دیگران
۰	۰	۰	۰	دریافت های نقدی حاصل از استرداد تسهیلات اعطایی به دیگران
۰	۰	۰	۰	دریافت های نقدی حاصل از سود تسهیلات اعطایی به دیگران
۰	۰	۰	۰	دریافت های نقدی حاصل از سود سهام
۰	۰	۰	۰	دریافت های نقدی حاصل از سود سرمایه گذاری ها
(۱,۱۳۵)	(۳۶,۳۳۱)	(۴,۶۳۰)	(۵۷,۱۷۸)	جریان خالص ورود (خروج) نقد حاصل از فعالیت های سرمایه گذاری
(۷۰)	۱,۱۷۷,۲۳۰	۵۵۱,۳۵۵	۱۶۵,۲۸۲	جریان خالص ورود (خروج) نقد قبل از فعالیت های تامین مالی
				جریان های نقدی حاصل از فعالیت های تامین مالی:
۷۶	۵۳۲,۴۹۷	۵۳۲,۴۹۷	۹۳۱,۵۰۰	دریافت های نقدی حاصل از افزایش سرمایه
۰	۰	۰	۰	دریافت های نقدی حاصل از صرف سهام
(۷۹)	۱۴۶,۶۴۹	۷۳,۷۷۲	۱۵,۴۳۳	دریافت های نقدی حاصل از فروش سهام خزانه
۴۸	(۴۱۰,۳۹۶)	(۱۵۹,۴۰۱)	(۸۲,۳۷۷)	پرداخت های نقدی برای خرید سهام خزانه
۰	۰	۰	۰	دریافت های نقدی حاصل از تسهیلات
۰	۰	۰	۰	پرداخت های نقدی بابت اصل تسهیلات
۰	۰	۰	۰	پرداخت های نقدی بابت سود تسهیلات
۰	۰	۰	۰	دریافت های نقدی حاصل از انتشار اوراق مشارکت
۰	۰	۰	۰	پرداخت های نقدی بابت اصل اوراق مشارکت
۰	۰	۰	۰	پرداخت های نقدی بابت سود اوراق مشارکت
۰	۰	۰	۰	دریافت های نقدی حاصل از انتشار اوراق خرید دین
۰	۰	۰	۰	دریافت های نقدی بابت اصل اوراق خرید دین
۰	۰	۰	۰	پرداخت های نقدی بابت سود اوراق خرید دین
۰	۰	۰	۰	پرداخت های نقدی بابت اصل اقساط اجاره سرمایه ای
۰	۰	۰	۰	پرداخت های نقدی بابت سود اجاره سرمایه ای
۱۱	(۱,۴۵۴,۷۹۵)	(۱,۰۶۹,۱۱۴)	(۹۴۶,۸۲۰)	پرداخت های نقدی بابت سود سهام
۸۵	(۱,۱۹۵,۰۴۵)	(۶۳۱,۳۴۶)	(۹۲,۲۶۴)	جریان خالص ورود (خروج) نقد حاصل از فعالیت های تامین مالی

درصد تغییر	تجدید ارائه شده ۱۴۰۲/۰۶/۳۱	تجدید ارائه شده ۱۴۰۱/۱۲/۲۹	دوره منتهی به ۱۴۰۲/۱۲/۲۹	شرح
	حسابرسی شده	حسابرسی شده	حسابرسی نشده	
۱۹۱	(۱۷,۸۱۵)	(۷۹,۸۹۱)	۷۳,۰۱۸	خالص افزایش (کاهش) در موجودی نقد
۲۰	۱۵۵,۸۰۵	۱۵۵,۸۰۵	۱۸۶,۲۱۵	مانده موجودی نقد در ابتدای سال
(۷۴)	۴۸,۲۲۵	۴۳,۹۱۸	۱۱,۳۶۵	تاثیر تغییرات نرخ ارز
۱۲۶	۱۸۶,۲۱۵	۱۱۹,۸۳۲	۳۷۰,۵۹۸	مانده موجودی نقد در پایان دوره
	.	.	۲,۱۹۲,۹۳۴	معاملات غیرنقدی
دلایل تغییرات اطلاعات واقعی دوره منتهی به ۱۴۰۲/۱۲/۲۹				
دلایل تغییرات اطلاعات واقعی دوره منتهی به ۱۴۰۱/۱۲/۲۹				
دلایل تغییرات اطلاعات واقعی دوره منتهی به ۱۴۰۲/۰۶/۳۱				
اطلاعات این فرم گزیده ای از اطلاعات گزارش تفسیری مدیریت می باشد که هیئت مدیره شرکت مطابق با مفاد دستورالعمل اجرایی افشای اطلاعات شرکتها ثبت شده نزد سازمان موظف به ارائه آن در پیوست این اطلاعیه می باشد و این اطلاعات جایگزین گزارش مذکور نیست.				

رشد صدور بیمه نامه، خسارت های پرداختی و ارقام مرتبط در 5 سال اخیر

شرح	۱۳۹۹/۰۶/۳۱	۱۴۰۰/۰۶/۳۱	۱۴۰۱/۰۶/۳۱	۱۴۰۲/۰۶/۳۱	دوره ۶ ماهه منتهی به ۱۴۰۲/۱۲/۲۹	برآورد دوره ۶ ماهه منتهی به ۱۴۰۲/۰۶/۳۱
درآمد حق بیمه ناخالص	۹۵۳,۰۳۳	۱,۶۶۴,۸۲۵	۱,۸۶۹,۵۳۴	۲,۷۳۳,۴۸۳	۲,۴۵۷,۸۹۱	۲,۴۵۷,۸۹۱
حق بیمه اتکایی واگذاری	(۱۴۲,۰۱۳)	(۱۸۲,۹۰۲)	(۳۳۸,۳۳۱)	(۳۶۱,۵۹۴)	(۱۶۴,۳۶۱)	(۱۶۴,۳۶۱)
هزینه کارمزد و کارمزد منافع	(۳۲۱,۶۱۸)	(۳۴۵,۳۴۴)	(۴۰۶,۴۷۵)	(۷۰۵,۵۷۰)	(۵۵۷,۰۷۸)	(۵۵۷,۰۷۸)
خسارت و مزایای پرداختی(ناخالص)	(۱,۶۲۵,۴۵۹)	(۴۰۲,۵۷۵)	(۱,۸۸۸,۲۲۹)	(۲,۱۵۰,۲۵۲)	(۱,۱۰۵,۳۹۴)	(۱,۱۰۵,۳۹۴)
خسارت دریافتی از بیمه گران اتکایی	۴۰۸,۴۴۵	(۱۰,۴۰۵)	۸۳۲,۶۴۰	۱۲۸,۸۴۳	۱۲۹,۸۰۵	۱۲۹,۸۰۵
درآمد کارمزد و کارمزد منافع اتکایی	۳,۰۵۸	۴۶,۴۸۵	۳,۴۰۵	۳,۳۷۶	۱,۹۸۳	۱,۹۸۳
ذخایر حق بیمه	۴۴۴,۷۱۵	۸۵۵,۶۸۰	۱,۱۲۴,۶۹۹	۱,۶۶۵,۸۱۹	۲,۴۸۳,۲۹۴	۲,۴۸۳,۲۹۴
ذخیره خسارت معوق و ریسکهای منقضي نشده	۲,۱۳۸,۱۹۹	۲,۷۴۵,۰۲۰	۴,۳۱۰,۱۳۱	۵,۹۴۵,۵۶۵	۶,۳۳۷,۱۱۹	۶,۳۳۷,۱۱۹
سایر ذخایر فنی	۱۴۰,۶۶۳	۲۳۸,۹۳۳	۳۱۳,۸۶۲	۲۵۶,۸۳۰	۲۴۷,۳۳۵	۲۴۷,۳۳۵
سهم بیمه گران اتکایی از ذخایر فنی	۷۶۴,۹۲۵	۷۳۵,۰۷۶	۱,۶۵۱,۷۰۵	۱,۶۸۱,۰۲۳	۱,۴۶۵,۶۷۲	۱,۴۶۵,۶۷۲

حق بیمه صادره (قبول اتکایی)

برآورد دوره ۶ ماهه منتهی به ۱۴۰۳/۰۶/۳۱		دوره ۶ ماهه منتهی به ۱۴۰۲/۱۲/۲۹		۱۴۰۲/۰۶/۳۱		رشته بیمه
حق بیمه		حق بیمه		حق بیمه		
اتکایی واگذاری	صادر (قبولی)	اتکایی واگذاری	صادر (قبولی)	اتکایی واگذاری	صادر (قبولی)	
۰	۴,۷۸۰	۰	۴,۷۸۰	۰	۰	درمان
۰	۰	۰	۰	۰	۰	ثالث- اجباری
۰	۰	۰	۰	۰	۰	ثالث- مازاد و دیه
۰	۰	۰	۰	۰	۰	حوادث سرنشین
۰	۰	۰	۰	۰	۰	بدنه خودرو
(۲۶,۰۰۳)	۴۱۹,۴۰۱	(۲۶,۰۰۳)	۴۱۹,۴۰۱	(۸۱,۴۶۷)	۸۲۶,۷۵۴	آتش سوزی
(۱,۰۸۵)	۳۸۴,۳۶۸	(۱,۰۸۵)	۳۸۴,۳۶۸	(۴۹,۴۴۱)	۵۵۹,۲۶۲	باربری
۰	۶۳,۷۴۹	۰	۶۳,۷۴۹	۰	۱۰۱,۸۷۴	مسئولیت
(۵,۱۶۵)	۲۳۴,۰۰۸	(۵,۱۶۵)	۲۳۴,۰۰۸	(۳۲,۲۷۶)	۳۳۷,۷۱۴	مهندسی
(۲۹۱)	۵۷۳,۱۸۲	(۲۹۱)	۵۷۳,۱۸۲	(۵۴,۷۱۵)	۲۵۱,۶۰۵	کشتی
(۲,۰۸۴)	۱۹۷,۲۱۳	(۲,۰۸۴)	۱۹۷,۲۱۳	(۵۳,۲۴۰)	۴۸۲,۹۱۴	هواپیما
(۷,۶۱۳)	۱,۱۴۶,۶۳۱	(۷,۶۱۳)	۱,۱۴۶,۶۳۱	(۷۲,۲۶۷)	۷۵۹,۶۵۹	نفت و انرژی
۰	۰	۰	۰	۰	۰	اعتباری
۰	۰	۰	۰	۰	۰	زندگی-اندوخته دار
۰	۰	۰	۰	۰	۰	زندگی- غیر اندوخته دار
۰	۰	۰	۰	۰	۰	پول
۰	۹,۳۳۳	۰	۹,۳۳۳	۰	۳۷,۱۷۹	سایر
(۴۲,۲۴۱)	۳,۰۳۲,۶۵۵	(۴۲,۲۴۱)	۳,۰۳۲,۶۵۵	(۳۴۳,۴۰۶)	۳,۴۵۶,۹۶۱	جمع

اهداف و راهبردهای آتی مدیریت در خصوص مبلغ و ترکیب پرتفوی بیمه‌ای شرکت

با توجه به شرایط کنونی و نیاز بازار بیمه کشور به استفاده از ظرفیت های اتکایی موجود در کشور، این امر موجب مشارکت بیشتر شرکت بیمه اتکایی امین در پوشش ریسکهای صنعت بیمه کشور می شود لذا شرکت بیمه اتکایی امین در نظر دارد در سال مالی ۱۴۰۳ میزان قبولیهای اختیاری و قراردادی خود از پیشنهادات واگذاری را افزایش دهد. پیش بینی می شود حق بیمه قبولی در سال مالی ۱۴۰۳ به میزان ۵۰ درصد و حق بیمه واگذاری به میزان ۵۰ درصد نسبت به سال مالی قبل افزایش یابد. شایان ذکر است بر اساس آیین نامه شماره ۵۸ شورایی بیمه ، ذخیره حق بیمه عاید نشده برای کلیه رشته ها بجز باربری بصورت روش فصلی (یک هشتم) محاسبه شده و در حسابها منظور خواهد شد.

«جملات آینده‌نگر نشان‌دهنده انتظارات، باورها یا پیش‌بینی‌های جاری از رویدادها و عملکرد مالی است. این جملات در معرض ریسک‌ها، عدم قطعیت‌ها و مفروضات غیرقطعی قرار دارند. بنابراین نتایج واقعی ممکن است متفاوت از نتایج مورد انتظار باشند.»

اطلاعات این فرم گزیده ای از اطلاعات گزارش تفسیری مدیریت می باشد که هیئت مدیره شرکت مطابق با مفاد دستورالعمل اجرایی افشای اطلاعات شرکت‌های ثبت شده نزد سازمان موظف به ارائه آن در پیوست این اطلاعیه می باشد و این اطلاعات جایگزین گزارش مذکور نیست.

خسارت و مزایای پرداختی (ناخالص)

برآورد دوره ۶ ماهه منتهی به ۱۴۰۲/۰۶/۳۱		دوره ۶ ماهه منتهی به ۱۴۰۲/۱۲/۲۹		۱۴۰۲/۰۶/۳۱		رشته بیمه
خسارت		خسارت		خسارت		
دریافتی اتکایی	پرداختی	دریافتی اتکایی	پرداختی	دریافتی اتکایی	پرداختی	
۰	۰	۰	(۳,۰۷۹)	۰	۰	درمان
۰	۰	۰	۰	۰	۰	ثالث- اجباری
۰	۰	۰	۰	۰	۰	ثالث- مازاد و دیه
۰	۰	۰	۰	۰	۰	حوادث سرنشین
۰	۰	۰	۰	۰	۰	بدنه خودرو
۲۲۰,۶۷۰	(۲,۰۰۵,۹۵۵)	۲۲۰,۶۷۰	(۵۴۸,۳۹۸)	۸۱,۲۵۹	(۱,۲۵۵,۹۳۴)	آتش سوزی
۱۲۷	(۲۸۲,۲۳۷)	۱۲۷	(۱۱۸,۲۱۶)	۰	(۱۶۶,۰۲۲)	باربری
۰	(۳۹۴,۰۱۹)	۰	(۷۲,۰۷۲)	۰	(۳۴۶,۷۳۴)	مسئولیت
۲,۲۳۹	(۳۲۷,۴۶۷)	۲,۲۳۹	(۱۲۹,۴۹۰)	۷۸	(۲۱۴,۳۳۲)	مهندسی
۰	(۳۲۶,۸۲۷)	۰	(۲۰,۲۱۲)	۰	(۱۹۲,۲۵۱)	کشتی
۰	(۵۲,۰۵۴)	۰	(۱۸,۱۷۴)	۰	(۳۱,۲۹۰)	هواپیما
۰	(۷۴,۲۸۸)	۰	(۱۹۵,۷۵۲)	۰	(۴۳,۸۶۳)	نفت و انرژی
۰	۰	۰	۰	۰	۰	اعتباری
۰	۰	۰	۰	۰	۰	زندگی-اندوخته دار
۰	۰	۰	۰	۰	۰	زندگی- غیر اندوخته دار
۰	۰	۰	۰	۰	۰	پول
۰	۰	۰	(۱)	۰	۱۶۴	سایر
۲۲۳,۰۳۶	(۳,۴۶۲,۸۴۷)	۲۲۳,۰۳۶	(۱,۱۰۵,۳۹۴)	۸۱,۳۳۷	(۲,۱۵۰,۲۵۲)	جمع

ذخایر فنی

رشته بیمه	دوره ۶ ماهه منتهی به ۱۴۰۲/۱۲/۲۹					۱۴۰۲/۰۶/۲۱				
	سایر ذخایر فنی	ذخیره خسارت معوق و ریسکهای منقضی نشده		ذخایر حق بیمه		سایر ذخایر فنی	ذخیره خسارت معوق و ریسکهای منقضی نشده		ذخایر حق بیمه	
		اتکایی	کل	اتکایی	کل		اتکایی	کل	اتکایی	کل
درمان	۱۷۳	۰	۰	۰	۳,۳۴۶	۰	۰	۰	۰	۰
ثالث- اجباری	۰	۰	۰	۰	۰	۰	۰	۰	۰	۰
ثالث- مازاد و دیه	۰	۰	۰	۰	۰	۰	۰	۰	۰	۰
حوادث سرنشین	۰	۰	۰	۰	۰	۰	۰	۰	۰	۰
بدنه خودرو	۰	۰	۰	۰	۰	۰	۰	۰	۰	۰
آتش سوزی	۷۶,۴۸۵	۱,۰۱۴,۷۹۹	۳,۷۱۳,۵۸۶	۴۳,۹۸۴	۳۳۳,۷۷۴	۶۴,۶۸۳	۱,۱۴۹,۱۷۳	۲,۶۸۴,۳۵۴	۵۷,۵۴۹	۲۵۰,۶۰۹
باربری	۳۹,۱۸۵	۱۵,۵۹۶	۴۶۶,۳۴۵	۱۶,۴۷۶	۳۴۳,۸۷۸	۱۷,۶۸۶	۱۴,۳۰۱	۴۰۱,۳۶۸	۴۱,۴۰۴	۳۰۹,۴۰۵
مسئولیت	۲۸,۹۷۹	۰	۵۳۳,۵۴۳	۰	۵۰,۴۶۱	۳۷,۰۶۶	۰	۵۴۴,۶۰۷	۰	۴۱,۳۴۱
مهندسی	۳۳,۳۷۳	۸۳,۰۴۵	۵۱۶,۹۷۸	۱۱,۷۴۳	۲۰۷,۴۵۸	۳۶,۷۵۷	۷۶,۷۱۸	۴۳۱,۰۳۶	۳۳,۸۷۰	۱۶۰,۱۹۶
کشتی	۳۳,۴۴۷	۴۳,۵۴۳	۵۰۳,۶۱۷	۸,۸۶۷	۴۰۳,۱۴۱	۵,۲۶۱	۳۹,۹۷۳	۴۸۷,۶۸۴	۳۳,۰۰۰	۱۱۳,۹۸۵
هواپیما	۳۱,۷۶۴	۰	۶۴,۸۷۷	۱۳,۶۵۳	۱۷۳,۳۴۶	۳۵,۹۱۰	۰	۴۷,۸۳۹	۳۵,۷۳۵	۳۳۱,۶۶۳
نفت و انرژی	۱۳۳,۰۳۱	۱۹۰,۷۳۷	۱,۵۳۳,۵۷۶	۳۴,۱۹۶	۹۶۵,۴۳۳	۸۶,۵۶۵	۱۶۰,۷۸۹	۱,۳۵۱,۳۹۱	۵۰,۴۸۰	۴۵۳,۷۹۰
اعتباری	۰	۰	۰	۰	۰	۰	۰	۰	۰	۰
زندگی-اندوخته دار	۰	۰	۰	۰	۰	۰	۰	۰	۰	۰
زندگی- غیر اندوخته دار	۰	۰	۰	۰	۰	۰	۰	۰	۰	۰
پول	۰	۰	۰	۰	۰	۰	۰	۰	۰	۰
سایر	۳,۰۰۹	۳۵	۷,۵۹۷	۰	۱۳,۴۵۸	۳,۹۰۳	۳۳	۷,۵۹۶	۰	۱۵,۸۳۱
جمع	۳۴۷,۳۳۵	۱,۳۴۷,۷۵۴	۶,۳۳۷,۱۱۹	۱۱۷,۹۱۸	۳,۴۸۳,۳۹۴	۳۵۶,۸۳۰	۱,۴۴۰,۹۸۵	۵,۹۴۵,۵۶۵	۳۴۰,۰۳۸	۱,۶۶۵,۸۱۹

توضیحات در خصوص روند خسارتها و ذخایر فنی

با توجه به افزایش میزان قبولی ها همچنین با توجه به وقوع خسارتهای اخیر میزان خسارت پرداختی با ۷۰ درصد رشد نسبت به سال قبل پیش بینی و خسارت سهم بیمه گران اتکایی با ۵۰ درصد رشد پیش بینی می گردد.

«حملات آینده نگر نشان دهنده انتظارات، باورها یا پیش بینی های جاری از رویدادها و عملکرد مالی است. این جملات در معرض ریسکها، عدم قطعیتها و مفروضات غیرقطعی قرار دارند. بنابراین نتایج واقعی ممکن است متفاوت از نتایج مورد انتظار باشند.»

اطلاعات این فرم گزیده ای از اطلاعات گزارش تفسیری مدیریت می باشد که هیئت مدیره شرکت مطابق با مفاد دستورالعمل اجرایی افشای اطلاعات شرکتهای ثبت شده نزد سازمان موظف به ارائه آن در پیوست این اطلاعیه می باشد و این اطلاعات جایگزین گزارش مذکور نیست.

سرمایه گذاریها

شرح	سال مالی منتهی به ۱۴۰۲/۰۶/۳۱		دوره ۶ ماهه منتهی به ۱۴۰۲/۱۲/۲۹	
	مبلغ سرمایه گذاری	سود (زیان) سرمایه گذاری	مبلغ سرمایه گذاری	سود (زیان) سرمایه گذاری
سپرده های بانکی کوتاه مدت	۱۴,۰۷۰,۴۸۸	۸۱۹,۸۷۵	۱۷,۲۹۱,۶۸۲	۷۸۰,۷۶۷
سپرده های بانکی بلند مدت	۰	۰	۰	۰
اوراق مشارکت	۹,۹۸۰	۰	۰	۰
صندوق های سرمایه گذاری، صکوک و سایر ابزارهای پولی و مالی	۱,۶۶۳,۵۵۳	۴۸۹,۱۴۸	۷۹۸,۷۴۳	۲۵۲,۹۲۲
سرمایه گذاری در سهام شرکتهای بورسی و فرابورسی	۷,۳۳۵,۵۸۵	۷۳۵,۱۳۴	۷,۳۳۴,۷۶۱	۹۰,۱۱۷
سود (زیان) معاملات سهام شرکتهای بورسی و فرابورسی		۲,۲۵۵,۲۶۸		۴۸,۰۸۵
سود (زیان) تغییر ارزش سهام شرکتهای بورسی و فرابورسی		۰		۰
سرمایه گذاری در سهام سایر شرکتهای	۰	۰	۰	۰
قراردادهای مشارکت سرمایه گذاری	۰	۰	۰	۰
تسهیلات اعطایی به بیمه گذاران، نمایندگان و کارکنان	۰	۰	۰	۰
مشارکت در طرحها، اجرای عملیات عمرانی و ساختمانی، املاک و مستغلات	۰	۰	۰	۰
سایر	۰	۰	۰	۰
جمع	۲۳,۰۷۹,۶۰۶	۴,۲۹۹,۵۲۵	۲۵,۴۲۵,۱۸۶	۱,۱۷۲,۸۹۱
درآمد سرمایه گذاری از محل ذخایر فنی		۱,۰۷۴,۱۴۳		۳۳۵,۴۶۲
درآمد سرمایه گذاری از محل سایر منابع		۲,۲۲۵,۳۸۲		۸۳۷,۴۲۹

تشریح وضعیت شرکتهای سرمایه پذیر (شرکتهای بورسی، فرابورسی و سایر شرکتهای)

نام شرکت	سال مالی منتهی به ۱۴۰۲/۰۶/۳۱		دوره ۶ ماهه منتهی به ۱۴۰۲/۱۲/۲۹	
	درصد مالکیت	بهای تمام شده (میلیون ریال)	درآمد سرمایه گذاری (میلیون ریال)	درصد مالکیت
صنعتی محور سازان ایران خودرو (پذیرفته شده در بورس)	۰	۳۹	۰	۳۹

دوره ۶ ماهه منتهی به ۱۴۰۲/۱۲/۲۹				سال مالی منتهی به ۱۴۰۲/۰۶/۳۱				نام شرکت
درآمد سرمایه گذاري (میلیون ریال)	سال مالی شرکت سرمایه پذیر	بهای تمام شده (میلیون ریال)	درصد مالکیت	درآمد سرمایه گذاري (میلیون ریال)	سال مالی شرکت سرمایه پذیر	بهای تمام شده (میلیون ریال)	درصد مالکیت	
۱۹,۰۸۹	۱۴۰۳/۰۶/۳۱	۳۸۳,۷۷۰	۰	۳۸,۱۱۸	۱۴۰۲/۰۶/۳۱	۵۰۵,۰۰۱	۰	تامین سرمایه امین(پذیرفته شده در بورس)
۰	۱۴۰۳/۰۲/۳۱	۵۵۱,۴۹۲	۰	۱۳۴,۶۳۳	۱۴۰۲/۰۲/۳۱	۵۵۱,۴۹۲	۰	سرمایه گذاري نفت و گاز و پتروشیمی تامین(پذیرفته شده در بورس)
۰	۱۴۰۳/۰۲/۳۱	۳۴۸,۸۵۱	۰	۸,۸۳۱	۱۴۰۲/۰۲/۳۱	۳۴۸,۸۵۱	۰	گروه مهنا(پذیرفته شده در بورس)
۰	۱۴۰۲/۱۲/۲۹	۳۰۰,۴۱۸	۰	۲,۲۱۶	۱۴۰۱/۱۲/۲۹	۳۰۰,۴۱۸	۰	آتیه داده پرداز(پذیرفته شده در بورس)
۰	۱۴۰۲/۱۲/۲۹	۳۱۹,۱۶۷	۰	۸۸,۰۳۹	۱۴۰۱/۱۲/۲۹	۱۵۸,۳۸۳	۰	ملي صنايع مس ايران(پذیرفته شده در بورس)
۰	۱۴۰۲/۱۲/۲۹	۱۶۵,۴۸۳	۰	۳۰,۳۴۵	۱۴۰۱/۱۲/۲۹	۱۶۵,۴۸۳	۰	پالایش نفت تبریز(پذیرفته شده در بورس)
۰	۱۴۰۲/۱۲/۲۹	۱۴۳,۸۳۳	۰	۰	۱۴۰۱/۱۲/۲۹	۱۴۴,۸۱۵	۰	فولاد خوزستان(پذیرفته شده در بورس)
۰	۱۴۰۲/۱۲/۲۹	۱۴۴,۳۴۵	۰	۵۲,۷۳۳	۱۴۰۱/۱۲/۲۹	۱۲۲,۳۷۳	۰	فولاد مبارکه اصفهان(پذیرفته شده در بورس)
۰	۱۴۰۲/۱۲/۲۹	۱۴۴,۹۱۴	۰	۱۵,۷۳۴	۱۴۰۱/۱۲/۲۹	۱۴۴,۹۱۴	۰	هلدینگ توسعه معادن و فلزات(پذیرفته شده در بورس)
۰	۱۴۰۲/۱۲/۲۹	۷۹,۰۹۹	۰	۴۸,۴۷۱	۱۴۰۱/۱۲/۲۹	۸۸,۰۹۵	۰	پتروشیمی فجر(پذیرفته شده در بورس)
۰	۱۴۰۲/۱۲/۲۹	۶۷,۰۸۳	۰	۶۰,۴۸۹	۱۴۰۱/۱۲/۲۹	۶۷,۰۸۳	۰	پالایش نفت بندرعباس(پذیرفته شده در بورس)
۰	۱۴۰۲/۱۲/۲۹	۱۵۹,۷۰۲	۰	۸,۹۳۰	۱۴۰۱/۱۲/۲۹	۱۳۵,۰۶۵	۰	بیمه البرز(پذیرفته شده در بورس)
۰	۱۴۰۲/۱۲/۲۹	۳۰,۸۲۵	۰	۰	۱۴۰۱/۱۲/۲۹	۳۰,۸۲۵	۰	گروه توسعه مالی مهر آیندگان(پذیرفته شده در بورس)
۰	۱۴۰۲/۱۲/۲۹	۳۱,۷۶۲	۰	۶,۶۷۹	۱۴۰۱/۱۲/۲۹	۳۱,۷۶۲	۰	شرکت پالایش نفت تهران(پذیرفته شده در بورس)
۰	۱۴۰۲/۱۲/۲۹	۵۲,۰۵۲	۰	۸,۲۶۳	۱۴۰۱/۱۲/۲۹	۵۲,۰۵۲	۰	داروسازی اکسیر(پذیرفته شده در بورس)
۰	۱۴۰۲/۱۲/۲۹	۳۴,۸۶۴	۰	۰	۱۴۰۱/۱۲/۲۹	۳۴,۸۶۴	۰	پتروشیمی پارس(پذیرفته شده در بورس)
۷۱,۰۲۸		۲,۰۵۶,۷۰۸	۰	۳۳۵,۹۰۰	۱۴۰۱/۱۲/۲۹	۱,۹۶۳,۹۰۷	۰	سایر شرکت های پذیرفته شده در بورس(پذیرفته شده در بورس)

دوره ۶ ماهه منتهی به ۱۴۰۲/۱۲/۲۹				سال مالی منتهی به ۱۴۰۲/۰۶/۳۱				نام شرکت
درآمد سرمایه گذاری (میلیون ریال)	سال مالی شرکت سرمایه پذیر	بهای تمام شده (میلیون ریال)	درصد مالکیت	درآمد سرمایه گذاری (میلیون ریال)	سال مالی شرکت سرمایه پذیر	بهای تمام شده (میلیون ریال)	درصد مالکیت	
۰	۱۴۰۲/۱۲/۲۹	۰	۰	۶,۶۴۱	۱۴۰۱/۱۲/۲۹	۵۷,۲۳۱	۰	فرآورده های غذایی و قند چهارمحال(پذیرفته شده در بورس)
۰	۱۴۰۲/۱۲/۲۹	۴۵۸,۸۲۰	۰	۴,۷۰۹	۱۴۰۱/۱۲/۲۹	۴۵۸,۸۲۰	۰	انتقال داده های آسیاتک(پذیرفته شده در بورس)
۰	۱۴۰۲/۱۲/۲۹	۷۳۲,۷۵۲	۰	۰	۱۴۰۱/۱۲/۲۹	۷۳۲,۷۵۲	۰	دشت مرغاب(پذیرفته شده در بورس)
۰	۱۴۰۲/۱۲/۲۹	۷۰۶,۶۵۹	۰	۵۹۴	۱۴۰۱/۱۲/۲۹	۷۱۸,۲۳۶	۰	گروه صنعتی سدید(پذیرفته شده در بورس)
۰	۱۴۰۲/۱۲/۲۹	۷۳۳,۲۱۴	۰	۳,۸۱۱	۱۴۰۱/۱۲/۲۹	۷۳۳,۲۱۴	۴	توسعه آذربایجان(پذیرفته شده در بورس)
۹۰,۱۱۷		۷,۳۳۴,۷۶۱		۷۳۵,۱۳۴		۷,۳۳۵,۵۸۵		جمع

اهداف و راهبردهای آتی مدیریت درخصوص سرمایه گذاری های شرکت

منابع مالی شرکت عمدتاً در حوزه سپرده های بانکی ، سهام و اوراق بهادار بورسی و غیربورسی و صندوق های با درآمد ثابت سرمایه گذاری می شود. شرکت در نظر دارد تا بهینه سازی پرتفوی سرمایه گذاری ها را در ادامه سال مالی نیز ادامه داده و نسبت به افزایش پرتفوی خود در بخش سهام شرکتهای پذیرفته شده در بورس و فرابورس اقدام نماید

«جملات آینده نگر نشان دهنده انتظارات، باورها یا پیش بینی های جاری از رویدادها و عملکرد مالی است. این جملات در معرض ریسک ها، عدم قطعیت ها و مفروضات غیرقطعی قرار دارند. بنابراین نتایج واقعی ممکن است متفاوت از نتایج مورد انتظار باشند.»

اطلاعات این فرم گزیده ای از اطلاعات گزارش تفسیری مدیریت می باشد که هیئت مدیره شرکت مطابق با مفاد دستورالعمل اجرایی افشای اطلاعات شرکتهای ثبت شده نزد سازمان موظف به ارائه آن در پیوست این اطلاعیه می باشد و این اطلاعات جایگزین گزارش مذکور نیست.

سایر درآمد (هزینه) های بیمه ای

شرح	۱۴۰۲/۰۶/۳۱	دوره ۶ ماهه منتهی به ۱۴۰۲/۱۲/۲۹	برآورد دوره ۶ ماهه منتهی به ۱۴۰۲/۰۶/۳۱
هزینه عوارض قانونی صندوق تأمین خسارات	۰	۰	۰
سود سپرده اتکایی قبولی	۳,۳۶۰	۶۱۸	۶۱۸
سود سپرده اتکایی واگذاری	(۸۴)	(۲۳۴)	(۲۳۴)
سایر	(۳۲)	(۱۳)	(۱۳)
کارمزد منافع دریافتی	۱۶	۱,۳۶۵	۱,۳۶۵
کارمزد منافع پرداختی	(۷۰۵,۴۵۴)	(۵۵۶,۸۳۱)	(۵۵۶,۸۳۱)
	۰	۰	۰

شرح	۱۴۰۲/۰۶/۳۱	دوره ۶ ماهه منتهی به ۱۴۰۲/۱۲/۲۹	برآورد دوره ۶ ماهه منتهی به ۱۴۰۳/۰۶/۳۱
	.	.	.
	.	.	.
جمع	(۷۰۳,۱۹۴)	(۵۵۵,۰۹۵)	(۵۵۵,۰۹۵)

وضعیت کارکنان

شرح	۱۴۰۲/۰۶/۳۱	دوره ۶ ماهه منتهی به ۱۴۰۲/۱۲/۲۹	برآورد دوره ۶ ماهه منتهی به ۱۴۰۳/۰۶/۳۱
تعداد پرسنل شرکت	۳۳	۳۶	۳۶
تعداد شعب شرکت	.	.	.
تعداد نمایندگی های شرکت	.	.	.
تعداد کارگزاری های شرکت	.	.	.

هزینه های اداری و عمومی

شرح	۱۴۰۲/۰۶/۳۱	دوره ۶ ماهه منتهی به ۱۴۰۲/۱۲/۲۹	برآورد دوره ۶ ماهه منتهی به ۱۴۰۳/۰۶/۳۱
حقوق، دستمزد و مزایا	(۱۴۵,۹۷۴)	(۹۹,۴۶۷)	(۲۰۳,۵۱۱)
استهلاک	(۶,۸۹۷)	(۷,۶۷۶)	(۸,۹۶۶)
انرژی	.	.	.
ملزومات	(۳,۵۰۳)	(۳,۵۷۵)	(۳,۲۵۴)
آگهی و تبلیغات	.	.	.
حسابرسی	(۶,۵۵۳)	(۱,۹۱۷)	(۸,۵۱۷)
پاداش هیئت مدیره	(۱۶,۳۰۵)	(۳۷,۴۵۳)	(۳۱,۱۹۶)
اجاره	.	.	.
آموزش	.	.	.
بیمه و عوارض	.	.	.
حمل و نقل و ارتباطات	.	.	.
سایر	.	.	.
هزینه مسئولیت اجتماعی	(۳,۸۵۰)	(۳,۱۰۰)	(۵,۰۰۵)
حق الزحمه بورس و فرابورس	(۱,۲۰۰)	(۱,۸۰۰)	(۱,۵۶۰)

شرح	۱۴۰۲/۰۶/۳۱	دوره ۶ ماهه منتهی به ۱۴۰۲/۱۲/۲۹	برآورد دوره ۶ ماهه منتهی به ۱۴۰۲/۰۶/۳۱
حق حضور اعضای هیات مدیره و کمیته های تخصصی	(۱,۶۹۲)	(۱,۲۹۰)	(۲,۲۰۰)
هزینه انفورماتیک	(۴,۱۸۱)	(۴,۵۷۳)	(۵,۴۳۵)
تعمیر و نگهداری ساختمان و تاسیسات	(۱۰,۶۶۰)	(۶,۸۶۱)	(۱۲,۸۵۸)
برگزاری نمایشگاه و سمینار	(۱۸,۸۹۶)	(۱۷,۱۱۹)	(۲۴,۵۶۵)
سایر هزینه های اداری	(۲۵,۴۴۰)	(۲۸,۱۲۵)	(۳۲,۰۷۲)
اینترنت	(۱,۵۹۶)	(۵۳۶)	(۲,۰۷۵)
بیمه سهم کارفرما	(۱۶,۸۴۰)	(۱۰,۱۲۷)	(۲۱,۸۹۲)
بازخرید خدمت کارکنان	(۱۰,۴۱۸)	(۴,۲۶۳)	(۱۲,۵۴۳)
هزینه حق الزحمه مشاوران	(۱۸,۲۶۴)	(۱۲,۶۶۴)	(۲۲,۷۴۴)
پذیرایی ، آبدارخانه و غذا پرسنل	(۳۰,۷۶۰)	(۱۰,۷۳۷)	(۲۶,۹۸۸)
هزینه پست، تلفن ، برق و گاز مصرفی	(۲,۳۳۵)	(۱,۱۴۸)	(۲,۰۳۵)
هزینه ایاب و ذهاب	(۱,۰۵۰)	(۱,۰۳۴)	(۱,۳۶۵)
بیمه دارایی ها و درمانی	(۶,۳۲۹)	(۴,۷۵۷)	(۸,۰۹۸)
مرخصی استفاده نشده	(۱,۰۰۱)	۰	(۱,۳۰۱)
هزینه تعهد پذیره نویسی	۰	(۴,۵۰۰)	۰
جمع	(۳۲۲,۶۴۳)	(۲۵۱,۷۲۱)	(۴۳۲,۱۸۰)

برآورد شرکت از تغییرات هزینه های اداری و عمومی و سایر درآمد (هزینه) های عملیاتی

انتظار میرود با توجه به افزایش سطح عمومی دستمزدها و افزایش تعداد پرسنل، هزینه های اداری و عمومی در سال مالی آتی به صورت میانگین ۴۰ درصد نسبت به سال گذشته افزایش یابد .
«جملات آینده نگر نشان دهنده انتظارات، باورها یا پیش بینی های جاری از رویدادها و عملکرد مالی است. این جملات در معرض ریسک ها، عدم قطعیت ها و مفروضات غیرقطعی قرار دارند. بنابراین نتایج واقعی ممکن است متفاوت از نتایج مورد انتظار باشند.»
اطلاعات این فرم گزیده ای از اطلاعات گزارش تفسیری مدیریت می باشد که هیئت مدیره شرکت مطابق با مفاد دستورالعمل اجرایی افشای اطلاعات شرکتهای ثبت شده نزد سازمان موظف به ارائه آن در پیوست این اطلاعیه می باشد و این اطلاعات جایگزین گزارش مذکور نیست.

سایر درآمد(هزینه) های غیر بیمه ای

شرح	۱۴۰۲/۰۶/۳۱	دوره ۶ ماهه منتهی به ۱۴۰۲/۱۲/۲۹
سود (زیان) فروش دارائی ها	۰	۰
سود (زیان) تسعیر ارز	۴۸,۲۲۵	۱۱,۳۶۵

شرح	۱۴۰۲/۰۶/۳۱	دوره ۶ ماهه منتهی به ۱۴۰۲/۱۲/۲۹
سایر	۰	۰
درآمد حاصل از وام پرسنل	۱,۱۰۲	۸۸۷
سایر درآمدها و هزینه های غیر بیمه ای	۳,۸۴۶	۱,۱۴۸
جمع	۵۳,۱۷۳	۱۳,۴۰۰

وضعیت ارزی

شرح	نوع ارز	۱۴۰۲/۰۶/۳۱		دوره ۶ ماهه منتهی به ۱۴۰۲/۱۲/۲۹	
		ریالی (میلیون ریال)	مبلغ ارزی	ریالی (میلیون ریال)	مبلغ ارزی
منابع ارزی طی دوره	دلار	۱۰,۴۳۸,۷۳۳	۹۵,۷۳۹	۲,۸۱۶,۵۴۹	۳۶,۰۶۵
مصارف ارزی طی دوره	دلار	(۱۰,۳۱۴,۳۴۷)	(۲۶۴,۶۶۹)	(۲,۷۷۰,۳۵۵)	(۱۰۳,۹۵۸)
منابع ارزی طی دوره	یورو	۳,۷۴۷,۴۶۷	۵۴۰,۰۷۹	۱,۳۰۵,۹۲۰	۲۳۱,۴۰۲
داراییهای ارزی پایان دوره	دلار	۱۴,۲۳۵,۱۷۰	۱۵,۱۷۸,۳۳۳	۵,۲۸۲,۳۱۵	۶,۰۹۹,۸۳۳
بدهی های ارزی پایان دوره	دلار	(۵,۵۹۷,۴۰۳)	(۵,۴۳۳,۰۷۹)	(۲,۰۷۷,۰۵۶)	(۳,۱۸۳,۴۳۰)
داراییهای ارزی پایان دوره	یورو	۱۴,۳۸۵,۰۱۳	۱۶,۴۴۵,۳۳۸	۵,۷۱۹,۳۸۰	۷,۱۹۸,۶۴۰
بدهی های ارزی پایان دوره	یورو	(۸,۰۶۷,۵۶۵)	(۷,۶۵۹,۵۰۹)	(۳,۳۰۷,۶۰۷)	(۳,۳۵۳,۸۳۸)
منابع ارزی طی دوره	پوند	۴۶,۳۳۴	۴۶,۳۳۴	۲۱,۳۴۵	۲۳,۷۴۳
منابع ارزی طی دوره	روبل	۶۱,۶۳۵	۲۵۵,۸۰۹	۲۸۱	۱,۱۲۱
مصارف ارزی طی دوره	روبل	(۴۳,۹۰۰)	(۱۸,۰۵۰)	(۳۱۳)	(۷۸)
داراییهای ارزی پایان دوره	پوند	۴۶,۳۳۴	۴۶,۳۳۴	۲۱,۳۴۵	۲۳,۷۴۱
داراییهای ارزی پایان دوره	روبل	۱۷,۷۲۵	۳۳۷,۷۵۹	۶۹	۱,۰۴۳
مصارف ارزی طی دوره	لیر ترکیه	(۵۰۰)	۰	(۱۰)	(۱)
منابع ارزی طی دوره	لیر ترکیه	۱,۰۰۰	۵۰۰	۱۷	۷
داراییهای ارزی پایان دوره	لیر ترکیه	۵۰۰	۵۰۰	۷	۶
مصارف ارزی طی دوره	یورو	۰	(۳۵۶,۴۵۶)	۰	(۱۵۱,۰۳۴)

توضیحات درآمد (هزینه)های غیر بیمه ای و وضعیت ارزی

سپرده های ارزی شرکت نزد بانکها عمدتاً به صورت حواله با منشأ داخلی می باشد و با نرخ نیمایی شناسایی گردیده است.

برنامه شرکت درخصوص تقسیم سود

مبلغ سود (زیان) انباشته پایان سال مالی گذشته	سود سهام پیشنهادی هیئت مدیره در سال مالی گذشته	مبلغ سود (زیان) خالص سال مالی گذشته	سود سهام مصوب مجمع سال مالی گذشته	پیشنهاد هیئت مدیره درخصوص تقسیم سود سال مالی جاری (درصد)
۵,۴۹۸,۳۷۵	۶۰۸,۳۴۳	۶,۰۸۳,۴۳۱	(۴,۶۴۰,۰۰۰)	۱۰

سایر برنامه های با اهمیت شرکت

کلیه اطلاعات و توضیحات لازم به تفصیل در گزارش تفسیری ارائه شده است و موارد با اهمیت دیگری جهت افشا وجود ندارد.

سایر توضیحات با اهمیت

کلیه اطلاعات و توضیحات لازم به تفصیل در گزارش تفسیری ارائه شده است و موارد با اهمیت دیگری جهت افشا وجود ندارد.

«حملات آینده‌نگر نشان‌دهنده انتظارات، باورها یا پیش‌بینی‌های جاری از رویدادها و عملکرد مالی است. این جملات در معرض ریسک‌ها، عدم قطعیت‌ها و مفروضات غیرقطعی قرار دارند. بنابراین نتایج واقعی ممکن است متفاوت از نتایج مورد انتظار باشند.»

گزارش تفسیری مدیریت

دوره شش ماهه منتهی به ۲۹ اسفند ۱۴۰۲

شرکت بیمه اتکایی امین (سهامی عام)

ناشر پذیرفته شده در سازمان بورس و اوراق بهادار

گزارش تفسیری مدیریت

پیوست صورتهای مالی دوره شش ماهه منتهی به ۲۹ اسفند ۱۴۰۲

گزارش تفسیری مدیریت

دوره شش ماهه منتهی به ۲۹ اسفند ۱۴۰۲

فهرست مطالب





۴ مقدمه
۴ ۱- ماهیت کسب و کار شرکت
۴ ۱-۱- ماهیت شرکت و صنعت:
۵ ۲-۱- جایگاه شرکت در صنعت:
۷ ۴-۱- قوانین و مقررات و سایر عوامل برون سازمانی مؤثر بر شرکت و احتمال تغییر در آنها از جمله مؤلفه های اقتصاد کلان:
۷ ۵-۱- وضعیت رقابت :
۸ ۶-۱- اطلاعات بازارگردان شرکت:
۸ ۷-۱- لیست به روز شده از شرکتهای فرعی مشمول تلفیق یا زیرمجموعه:
۹ ۲- اهداف مدیریت و راهبردهای مدیریت برای دستیابی به آن اهداف:
۹ ۱-۲- اهداف کلان و برنامه های بلند مدت و کوتاه مدت:
۹ ۲-۲- رویه های مهم حسابداری، برآوردها و قضاوت ها و تاثیرات تغییرات آنها بر نتایج گزارش شده:
۹ ۳-۲- سیاستهای شرکت در ارتباط با راهبری شرکتی و اقدامات صورت گرفته در رابطه با آن:
 ۴-۲- برنامه شرکت جهت رعایت دستورالعمل پذیرش (مختص شرکتهایی که مشمول ماده ۱۴۱ لایحه اصلاحی قانون تجارت بوده یا سایر
۱۴ الزامات دستورالعمل پذیرش را طی دوره گزارشگری رعایت نموده اند)
۱۶ ۳- مهمترین منابع، مصارف، ریسکها و روابط:
۱۶ ۱-۳- منابع:
۱۷ ۲-۳- مصارف :
۱۷ ۳-۳- ریسک ها و موارد عدم اطمینان و تجزیه و تحلیل آن:
۲۱ ۴-۳- اطلاعات مربوط به معاملات با اشخاص وابسته:
۲۲ ۵-۳- دعاوی حقوقی له یا علیه شرکت و اثرات ناشی از آن:
۲۲ ۴- نتایج عملیات و چشم اندازها:
۲۲ ۱-۴- نتایج عملکرد مالی و عملیاتی:
۲۶ حوزه مالی و سرمایه گذاری:
۳۳ ۲-۴- جزئیات پرداخت و آخرین وضعیت پرداخت سود سهام مطابق مصوبه آخرین مجمع:
۳۳ ۵- جمع بندی:

گزارش تفسیری مدیریت

دوره شش ماهه منتهی به ۲۹ اسفند ۱۴۰۲

در اجرای بند ۱ ماده ۷ دستورالعمل اجرایی افشای اطلاعات شرکت های ثبت شده نزد سازمان بورس و اوراق بهادار (مصوب مورخ ۱۳۸۶/۰۵/۰۳ و اصلاحیه های بعدی هیات مدیره سازمان بورس و اوراق بهادار)، شرکت هایی که سهام آنها نزد بورس اوراق بهادار تهران و یا فرابورس ایران پذیرفته شده باشد، موظف به تهیه و افشای گزارش تفسیری مدیریت در مقاطع میان دوره ای ۳، ۶ و ۹ ماهه و همچنین مقطع سالانه می باشند.

لذا گزارش تفسیری مدیریت اخیر مطابق با ضوابط گزارش تفسیری مدیریت (مصوب ۱۳۹۶/۱۰/۰۴ و اصلاحیه مورخ ۱۳۹۷/۰۸/۰۶ هیات مدیره سازمان بورس و اوراق بهادار) و راهنمای بکارگیری ضوابط تهیه گزارش تفسیری مدیریت تهیه و در تاریخ ۱۴۰۳/۰۱/۲۸ به تایید هیات مدیره شرکت رسیده است.

امضا	سمت	نماینده	اعضا هیات مدیره
	رئیس هیئت مدیره (غیر موظف)	مهدی شریفی	شرکت بیمه آسیا (سهامی عام)
	نائب رئیس هیئت مدیره (موظف)	یعقوب رشنوادی	شرکت بیمه دانا (سهامی عام)
	عضو هیئت مدیره و مدیرعامل (موظف)	محمد رضا خوش کیش	شرکت بیمه البرز (سهامی عام)
	عضو هیئت مدیره (غیر موظف)	حمیدرضا گنجی	شرکت توسعه کسب و کار سبا (سهامی خاص)
	عضو هیئت مدیره	فاقد نماینده	شرکت سهامی بیمه ایران

گزارش تفسیری مدیریت

دوره شش ماهه منتهی به ۲۹ اسفند ۱۴۰۲

مقدمه

گزارش تفسیری مدیریت، یک عنصر مهم در اطلاع‌رسانی به بازار سرمایه، متمم و مکمل صورت‌های مالی است و باید همراه با صورت‌های مالی ارائه شود. گزارش تفسیری مدیریت درباره چشم‌انداز واحد تجاری و "سایر اطلاعاتی که در صورت‌های مالی ارائه نشده‌اند"، فراهم می‌کند و همچنین به‌عنوان مبنایی برای درک اهداف مدیریت و راهبردهای مدیریت برای دستیابی به آن اهداف بکار می‌رود. در گزارش تفسیری مدیریت، همچنین باید عوامل و روندهای اصلی که احتمال دارد عملکرد، وضعیت و پیشرفت واحد تجاری را تحت تأثیر قرار دهند، تشریح شود.

۱- ماهیت کسب و کار شرکت

امروزه صنعت بیمه از عوامل مهم توسعه و پیشرفت کشورها به حساب می‌آید و توسعه این شاخص نشان از بهبود وضع اقتصادی و ترقی سطح زندگی افراد یک جامعه است. ماهیت بیمه، مشارکت در خسارت و جایگزین کردن اطمینان به جای عدم اطمینان است. بنابراین، بیمه به‌عنوان یک روش مقابله با خطر، پاسخی به شرایط نامطمئن و پرمخاطره است.

۱-۱- ماهیت شرکت و صنعت:

این شرکت با انعقاد قراردادهای اتکایی، پوشش مورد نیاز بیمه‌گران واگذارنده را با پذیرش بخشی از تعهدات این شرکتها در مقابل خسارتهای احتمالی و در ازای دریافت بخشی از حق بیمه متعهد می‌گردد و از این طریق در جهت حفظ ثروت ملی، تضمین و توسعه سرمایه‌گذاری در کشور و تاثیر بر موازنه ارزی و مبادلات مالی بین الملل متاثر خواهد بود. شرکت بیمه اتکایی امین (سهامی خاص) به عنوان اولین شرکت بیمه اتکایی خصوصی کشور با هدف ارائه خدمات بیمه‌ی اتکایی به بازارهای داخلی و خارجی با شناسه ملی ۱۰۸۶۱۵۳۳۱۲۶ در تاریخ ۱۳۸۲/۴/۱۱ تحت شماره ۱۶۷۲ در واحد ثبت شرکت‌های کیش به ثبت رسیده و پس از طی تشریفات لازم در تاریخ ۱۳۸۳/۰۲/۱۲ پروانه فعالیت خود را در زمینه انجام عملیات بیمه اتکایی در تمام رشته‌های بیمه‌ای از بیمه مرکزی جمهوری اسلامی ایران دریافت نموده است. این شرکت براساس مصوبه مجمع عمومی فوق العاده صاحبان سهام مورخ ۱۳۹۳/۱۰/۲۲ به سهامی عام تبدیل شد و در تاریخ ۱۳۹۳/۱۲/۲۶ در سازمان بورس اوراق بهادار پذیرش شده و در تاریخ ۱۳۹۴/۰۴/۲۳ تحت شماره ۱۱۳۴۹ به ثبت رسیده و در تاریخ ۱۴۰۰/۰۶/۰۳ از بازار فرابورس ایران به بازار بورس تهران منتقل گردیده است. موضوع فعالیت شرکت طبق ماده ۲ اساسنامه عبارت است از:

- ❖ انجام عملیات بیمه‌ای اتکایی در کلیه رشته‌های بیمه از موسسات بیمه داخلی یا خارجی بر اساس پروانه فعالیت صادره از سوی بیمه مرکزی ج.ا.ا با رعایت ظرفیت مجاز نگهداری شرکت و ضوابطی که بیمه مرکزی ج.ا.ا اعلام مینماید.
- ❖ تحصیل پوشش بیمه‌های اتکایی از داخل و یا خارج از کشور در رابطه با تعهدات بیمه‌ای پذیرفته شده در چارچوب ضوابط بیمه مرکزی ج.ا.ایران.

گزارش تفسیری مدیریت

دوره شش ماهه منتهی به ۲۹ اسفند ۱۴۰۲

- ❖ سرمایه گذاری از محل سرمایه، ذخایر و اندوخته های فنی و قانونی در چارچوب ضوابط مصوب شورایی بیمه.
- ❖ انتشار اوراق بهادار با تأیید مراجع ذیصلاح.

تبصره: میزان پذیرش و نگهداری ریسک در چارچوب ضوابطی است که بیمه مرکزی ج.ا.ایران تعیین و ابلاغ می نماید.

طبق اعلام بیمه مرکزی جمهوری اسلامی ایران آخرین ظرفیت مجاز نگهداری ریسک شرکت بیمه اتکایی امین مبلغ ۳،۷۴۵،۷۷۷ میلیون ریال می باشد. (برگرفته از سایت بیمه مرکزی)

۱-۲- جایگاه شرکت در صنعت:

شرکت در دوره مورد گزارش در بین شرکت های تخصصی اتکایی و بورسی با حق بیمه قبولی معادل مبلغ ۳،۰۳۳ میلیارد ریال با رشدی معادل ۷۲ درصد نسبت به دوره مشابه سال قبل در رده دوم از لحاظ حق بیمه قبولی قرار دارد.

اطلاعات بر اساس اطلاعیه های منتشره در سامانه کدال و طبق آخرین صورت های مالی دوره شش ماهه اول سال مالی حسابرسی شده شرکت های اتکایی می باشد.

۱-۳- جزئیات حق بیمه قبولی:

۱-۳-۱- حق بیمه قبولی به تفکیک رشته:

(کلیه مبالغ به میلیون ریال)

عنوان	دوره شش ماهه منتهی به ۱۴۰۲/۱۲/۲۹	دوره شش ماهه منتهی به ۱۴۰۱/۱۲/۲۹	افزایش نسبت به دوره مشابه سال قبل	بودجه دوره شش ماهه منتهی به ۱۴۰۲/۱۲/۲۹	درصد تحقق بودجه
آتش سوزی	۴۱۹،۴۰۱	۳۳۷،۳۷۸	۲۴٪	۶۲۰،۰۶۶	۶۸٪
باربری	۳۸۴،۳۶۸	۱۷۹،۳۳۳	۱۱۴٪	۴۱۹،۴۴۷	۹۲٪
کشتی	۵۷۲،۱۸۲	۳۲۹،۴۲۱	۷۴٪	۲۶۳،۷۰۴	۲۱۷٪
مهندسی	۲۳۴،۰۰۸	۱۷۴،۲۸۴	۳۴٪	۲۴۷،۲۵۶	۹۵٪
هواپیما	۱۹۷،۲۱۳	۲۱۳،۹۰۰	-۸٪	۳۶۲،۱۸۶	۵۴٪
نفت و انرژی	۱،۱۴۶،۶۲۱	۴۵۳،۹۲۷	۱۵۳٪	۵۳۶،۹۴۹	۲۱۴٪
مسئولیت	۶۳،۷۴۹	۴۷،۳۴۷	۳۵٪	۷۶،۴۰۶	۸۳٪
درمان	۴،۷۸۰	-	-	-	-
سایر رشته ها	۹،۳۳۳	۲۲،۸۷۳	-۵۹٪	۲۷،۸۸۴	۳۳٪
جمع	۳،۰۳۲،۶۵۵	۱،۷۵۸،۴۶۳	۷۲٪	۲،۵۵۳،۸۹۶	۱۱۹٪

گزارش تفسیری مدیریت

دوره شش ماهه منتهی به ۲۹ اسفند ۱۴۰۲

۱-۳-۲- مرادوات شرکت با دولت و نهادهای وابسته به دولت:

۱-۳-۲-۱- آثار ناشی از قیمت گذاری دستوری (تکلیفی)

شرکت بیمه اتکایی امین با توجه به ماهیت کسب و کار خود مکلف به ارائه خدمات به دولت و نهاد های وابسته به دولت به قیمت تکلیفی نمی باشند.

۱-۳-۲-۲- وضعیت پرداخت های به دولت

(کلیه مبالغ به میلیون ریال)

ردیف	شرح	دوره شش ماهه منتهی به ۱۴۰۲/۱۲/۲۹	دوره شش ماهه منتهی به ۱۴۰۱/۱۲/۲۹	سال مالی منتهی به ۱۴۰۲/۰۶/۳۱	درصد تغییرات	دلایل تغییرات
۱	مالیات عملکرد	۵۱۹,۹۱۲	۴۷۹,۱۹۴	۴۸۵,۲۶۶	۸٪	افزایش سود قبل از کسر مالیات
۲	مالیات بر ارزش افزوده	-	-	-	۰٪	-
۳	بیمه سهم کارفرما	۸,۸۰۷	۶,۲۹۶	۱۶,۸۴۰	۴۰٪	افزایش هزینه حقوق و دستمزد
	جمع	۵۲۸,۷۱۹	۴۸۵,۴۹۰	۵۰۲,۱۰۶	۹٪	

۱-۳-۲-۳- وضعیت مطالبات از دولت

(کلیه مبالغ به میلیون ریال)

ردیف	شرح	دوره شش ماهه منتهی به ۱۴۰۲/۱۲/۲۹	دوره شش ماهه منتهی به ۱۴۰۱/۱۲/۲۹	سال مالی منتهی به ۱۴۰۲/۰۶/۳۱	درصد تغییرات	دلایل تغییرات
۱	مالیات بر ارزش افزوده	۲۴۳,۱۳۳	۱۵۵,۷۲۵	۱۹۲,۹۶۲	۵۶٪	افزایش کارمزد پرداختی
	جمع	۲۴۳,۱۳۳	۱۵۵,۷۲۵	۱۹۲,۹۶۲	۵۵٪	

گزارش تفسیری مدیریت

دوره شش ماهه منتهی به ۲۹ اسفند ۱۴۰۲

۴-۱- قوانین و مقررات و سایر عوامل برون سازمانی مؤثر بر شرکت و احتمال تغییر در آنها از جمله

مؤلفه های اقتصاد کلان:

مهمترین قوانین و مقررات حاکم بر فعالیت شرکت عبارتند از:

- ❖ قانون تجارت
- ❖ مصوبات شورای عالی بیمه و آیین نامه های بیمه مرکزی ج ا ا
- ❖ مقررات سازمان بورس و اوراق بهادار
- ❖ استانداردهای حسابداری و حسابرسی
- ❖ مقررات تأسیس و فعالیت مؤسسات بیمه در مناطق آزاد تجاری - صنعتی
- ❖ قانون مالیات های مستقیم و قانون مالیات بر ارزش افزوده
- ❖ قانون کار
- ❖ سایر قوانین ، بخشنامه ها و دستورالعمل های صادره توسط مراجع ذی ارتباط

۵-۱- وضعیت رقابت :

در حال حاضر ۷ شرکت تخصصی در حوزه اتکایی مشغول به فعالیت می باشند . با توجه به اطلاعات مندرج در سایت بیمه مرکزی و سامانه کدال ، نسبت توانگری ، آخرین ظرفیت مجاز نگهداری و حق بیمه قبولی بر مبنای آخرین صورت های مالی مصوب به شرح جدول ذیل می باشد:

شرکت	دوره شش ماهه اول سال مالی	نسبت توانگری	ظرفیت مجاز قبولی (میلیون ریال)	حق بیمه قبولی (میلیون ریال)
اتکایی آوای پارس	دوره شش ماهه منتهی به ۱۴۰۲/۰۳/۳۱	سطح یک	۸۱۱،۵۲۶	۷،۳۱۲،۳۱۵
اتکایی امین	دوره شش ماهه منتهی به ۱۴۰۲/۱۲/۲۹	۵۰۸	۳،۷۴۵،۷۷۷	۳،۰۳۲،۶۵۵
اتکایی سامان	دوره شش ماهه منتهی به ۱۴۰۲/۰۳/۳۱	سطح یک	۵۵۰،۲۹۳	۲،۵۷۱،۵۲۷
اتکایی ایرانیان	دوره شش ماهه منتهی به ۱۴۰۲/۰۳/۳۱	۵۹۶	۳،۷۲۹،۳۰۱	۲،۵۴۲،۱۷۰
اتکایی ایران معین	دوره شش ماهه منتهی به ۱۴۰۲/۰۶/۳۱	۷۹۹	۳،۷۰۱،۲۰۸	۲،۵۰۲،۶۸۱
اتکایی تهران رواک	دوره شش ماهه منتهی به ۱۴۰۲/۱۲/۲۹	سطح یک	۷۷۶،۱۸۹	۲،۰۶۳،۸۳۵
اتکایی رایا	تازه تاسیس	-	۵۰۰،۰۰۰	-

گزارش تفسیری مدیریت

دوره شش ماهه منتهی به ۲۹ اسفند ۱۴۰۲

۱-۶- اطلاعات بازارگردان شرکت:

طی دوره مالی مورد گزارش، شرکت اقدام به تمدید قرارداد بازارگردانی بر روی سهام شرکت با صندوق بازارگردانی اکسیر سودا نموده است. قرارداد مذکور تا تاریخ ۱۳/۱۲/۱۴۰۳ برقرار می باشد.

خلاصه مشخصات و عملکرد بازارگردان به شرح جدول ذیل می باشد:

ردیف	عنوان	پارامتر
۱	نام بازارگردان	صندوق بازارگردانی اکسیر سودا
۲	آغاز دوره بازارگردانی	۱۴۰۲/۱۲/۱۴
۳	پایان دوره بازارگردانی	۱۴۰۳/۱۲/۱۳
۴	منابع اختصاص یافته به بازارگردان از سوی ناشر (میلیون ریال)	۶۴،۳۷۷
۵	منابع اختصاص یافته به بازارگردان از سوی سهامدار عمده (میلیون ریال / تعداد سهم)	-
۶	مبلغ خرید طی دوره (میلیون ریال)	۸۲،۳۷۷
۷	مبلغ فروش طی دوره (میلیون ریال)	(۱۵،۴۳۴)
۸	سود (زیان) بازارگردانی طی سال (میلیون ریال)	(۱،۴۵۶)
۹	تعداد سهام و حق تقدم خریداری شده طی دوره	۱۰،۸۵۲،۰۸۰
۱۰	تعداد سهام و حق تقدم فروخته شده طی دوره	(۵،۷۰۸،۶۹۸)
۱۱	مانده سهام نزد بازارگردان	۱۱۲،۲۰۵،۱۹۹
۱۲	مانده حق تقدم نزد بازارگردان	۴۵،۱۱۲،۱۱۹
۱۳	مانده سهام جایزه نزد بازارگردان	۱۶،۶۳۳،۷۴۴

بازارگردانی شرکت بیمه اتکایی امین (سهامی عام) توسط " صندوق سرمایه گذاری اختصاصی بازارگردانی اکسیر سودا " انجام می شود. این صندوق مطابق دستورالعمل بازارگردانی مصوب سازمان بورس و اوراق بهادار تهران همواره در جهت افزایش نقد شوندگی نسبت به انجام عملیات بازارگردانی اقدام می نماید.

۱-۷- لیست به روز شده از شرکتهای فرعی مشمول تلفیق یا زیر مجموعه:

شرکت بیمه اتکایی امین (سهامی عام) فاقد شرکت فرعی مشمول تلفیق یا زیر مجموعه می باشد.

گزارش تفسیری مدیریت

دوره شش ماهه منتهی به ۲۹ اسفند ۱۴۰۲

۲- اهداف مدیریت و راهبردهای مدیریت برای دستیابی به آن اهداف

۲-۱- اهداف کلان و برنامه های بلند مدت و کوتاه مدت:

- تبدیل ساختار سازمانی شرکت به یک سازمان مشتری محور و چابک
- توانمند سازی سازمانی شرکت در جهت بالا بردن بهره وری تشکیلاتی
- صرفه جویی و کاهش هزینه های غیر ضرور با حفظ کیفیت خدمات برای مشتری و رضایت پرسنل و جذب نیروی فنی خوش فکر به همراه افزایش پرتفوی شرکت
- حفظ مزیت های رقابتی جدید در جهت توسعه بازار شرکت و افزایش تعداد شرکت های بیمه طرف قرارداد
- ارائه طرحهای ویژه و خاص برای هر شرکت بیمه خاص برای ایجاد و افزایش همکاری و خدمات مطلوب تر
- بالا بردن کیفیت نظارت بر عملکرد فنی و مالی و سرمایه گذاری بر حفظ سلامت اداری شرکت
- طراحی روش های نوین برای افزایش توانایی نگهداری ریسک و افزایش همکاری با شرکت اتکایی بین المللی در شرایط تحریم
- توسعه و ایجاد همکاری های خاص در کشورهای دوست در شرایط تحریم
- افزایش کارایی و کیفیت نرم افزارهای خاص شرکت در حوزه اتکایی
- افزایش در آمد و سود شرکت از طریق سرمایه گذاری ها بانکی و کسب شرایط خاص برای سرمایه گذاری با مشورت کمیته سرمایه گذاری شرکت

۲-۲- رویه های مهم حسابداری، بر آوردها و قضاوت ها و تاثیرات تغییرات آنها بر نتایج گزارش شده:

صورت های مالی طبق مقررات قانون تأسیس بیمه مرکزی و بیمه گری، مصوبات شورای عالی بیمه و استانداردهای حسابداری تهیه شده است و شرکت های بیمه موظفند علاوه بر ذخایر پیش بینی شده در استاندارد شماره ۲۸ (فعالیت های بیمه عمومی)، ذخیره فنی تکمیلی و خطرات طبیعی را طبق آیین نامه شماره ۵۸ بیمه مرکزی و عدم احتساب ذخیره حق بیمه برگشتی مطابق آیین نامه ۵۸/۳ بیمه مرکزی در نظر بگیرند.

۲-۳- سیاست های شرکت در ارتباط با راهبری شرکتی و اقدامات صورت گرفته در رابطه با آن:

چشم انداز :

حضور پایدار و مؤثر در بازارهای بیمه اتکایی کشور و بین الملل

مأموریت شرکت :

تأمین منافع ذینفعان از طریق ارائه خدمات بیمه ای اتکایی و سرمایه گذاری بهینه

گزارش تفسیری مدیریت

دوره شش ماهه منتهی به ۲۹ اسفند ۱۴۰۲

اهداف راهبردی شرکت:

اهداف راهبردی شرکت برای تعیین جهت حرکت در کوتاه مدت و بلند مدت و ثبت جایگاه شرکت در بازارهای بیمه داخلی و خارجی تعیین شده است که عبارتند از:

- ❖ تلاش در جهت حفاظت از سرمایه شرکت و افزودن به ارزش سهام آن با اتخاذ تدابیر مناسب
- ❖ حمایت و پشتیبانی از صنعت بیمه و کمک به توسعه اقتصادی کشور
- ❖ تلاش و مشارکت در افزایش پرتفوی بیمه و بهینه نمودن میزان نگهداری در بازار داخل کشور و جلوگیری از خروج ارز از کشور
- ❖ انتخاب ریسکهای مناسب
- ❖ برقراری ارتباط مفید و موثر و سود آور در بازارهای بین المللی بیمه های اتکایی
- ❖ سرمایه گذاری مناسب با توجه به آئین نامه های مصوب با هدف سود آوری و کمک به اقتصاد کشور
- ❖ برقراری ارتباط مناسب با شرکتهای بیمه سهامدار و سایر شرکتهای بیمه داخلی
- ❖ پرداخت به موقع خسارتهای
- ❖ تلاش برای استفاده از نیروهای متخصص در افزایش دانش کارکنان شرکت و انتقال دانش فنی به دیگر شرکتهای

گزارش تفسیری مدیریت

دوره شش ماهه منتهی به ۲۹ اسفند ۱۴۰۲

آخرین ساختار سازمانی شرکت مصوب جلسه شماره سوم مورخ ۱۴۰۱/۰۸/۲۳ هیأت مدیره ، به شرح نمودار ذیل می باشد:



گزارش تفسیری مدیریت

دوره شش ماهه منتهی به ۲۹ اسفند ۱۴۰۲

جدول مربوط به مشخصات و سوابق مدیرعامل و اعضای هیات مدیره شرکت در تاریخ تهیه گزارش به شرح زیر می باشد.

نام و نام خانوادگی	سمت (موظف یا غیر موظف)	مدرک تحصیلی	سوابق حرفه ای
مهدی شریفی	رئیس هیات مدیره (غیر موظف)	کارشناسی ارشد مدیریت بازرگانی بیمه	<p>سمت های زیر در شرکت بیمه آسیا</p> <ul style="list-style-type: none"> ➤ عضو موظف هیات مدیره به مدت ۲ سال ➤ معاونت فنی بیمه های اشخاص و مسئولیت به مدت ۷/۵ سال ➤ مدیر بیمه های مسئولیت به مدت ۱/۵ سال ➤ مدیر بیمه های درمانی به مدت یکسال ➤ معاون مدیر بیمه های درمانی در صدور به مدت ۳/۵ سال ➤ رئیس اداره خسارت بیمه های درمانی به مدت ۴ سال ➤ رئیس اداره صدور بیمه های درمانی به مدت ۲/۵ سال ➤ معاون اداره صدور عمر و حوادث گروهی به مدت ۲/۵ سال
یعقوب رشنوادی	نائب رئیس هیات مدیره (موظف)	دکترای مدیریت گرایش مدیریت و حسابداری	<ul style="list-style-type: none"> ➤ معاون پژوهشی پژوهشکده بیمه به مدت ۳ سال ➤ رئیس هیات مدیره و مدیرعامل توسعه کسب و کار سبا به مدت ۲/۵ سال ➤ عضو هیات مدیره و مدیرعامل بیمه سرمد به مدت بیش از یک سال ➤ عضو هیات مدیره و مدیر عامل شرکت بیمه آتیه سازان حافظ به مدت یکسال ➤ عضو هیات مدیره و معاون بازرگانی شرکت سیمان فیروز به مدت ۲ سال ➤ عضو شورای راهبری تحول سازمان بیمه مرکزی ➤ عضو کمیسیون فناوری اطلاعات و تحول دیجیتال سندیکای بیمه گران ایران ➤ عضو کمیسیون سرمایه گاری سندیکا ➤ مشاور مدیر عامل بیمه ایران در امور راهبری ➤ مشاور برنامه ریزی و راهبری شرکت سرمایه گذاری صنعت بیمه ➤ عضو شورای سیاست گذاری و عضو هیات علمی کنفرانس بیمه و توسعه

گزارش تفسیری مدیریت

دوره شش ماهه منتهی به ۲۹ اسفند ۱۴۰۲

نام و نام خانوادگی	سمت (موظف یا غیر موظف)	مدرک تحصیلی	سوابق حرفه ای
محمد رضا خوش کیش	عضو هیات مدیره و مدیرعامل (موظف)	دکترای بیمه گرایش بانک و بیمه	<ul style="list-style-type: none"> ➤ نماینده رئیس کمیسیون اقتصادی مجلس شورای اسلامی در کمیسیون تخصصی صندوق خسارتهای طبیعی به مدت یکسال ➤ نماینده اتاق ایران در کمیسیون تخصصی شورای عالی بیمه به مدت یکسال ➤ نماینده اتاق بازرگانی ایران در شورای عالی بیمه به مدت ۴ سال ➤ مدیرعامل سرویس بیمه شهر به مدت ۱/۵ سال ➤ عضو موظف هیات مدیره سرویس بیمه شهر به مدت ۶ سال ➤ مشاور اقتصادی و مدیر پروژه سرمایه گذاری شهرداری تهران به مدت ۷/۵ سال ➤ عضو اصلی هیات مدیره سازمان مدیریت میادین میوه و تره بار به مدت ۷/۵ سال ➤ عضو هیات مدیره و مدیرعامل و قائم مقام بیمه حافظ به مدت دو سال ➤ مشاور اجرایی مدیر امور شعب بیمه کارآفرین به مدت ۱/۵ سال ➤ رئیس شعبه کرمان بیمه کارآفرین به مدت ۶/۵ سال
حمیدرضا گنجی	عضو هیات مدیره (غیر موظف)	دکترای حسابداری	<ul style="list-style-type: none"> ➤ استاد دانشگاه و عضو هیات مدیره سیمان داراب ۹۸ تا ۹۹ ➤ عضو هیات مدیره سیمان سبزوار ۹۷ تا ۹۸ ➤ مدیر حسابرسی داخلی شرکت سیدکو ۹۵ تا ۹۸ ➤ مشاور کارگزاری رضوی ۹۷ تا کنون

گزارش تفسیری مدیریت

دوره شش ماهه منتهی به ۲۹ اسفند ۱۴۰۲

گزارش پایداری:

در راستای اجرای فصل ششم دستورالعمل حاکمیت شرکتی مصوب ۱۴۰۱/۰۷/۱۸ سازمان بورس و اوراق بهادار و ابلاغی مورخ ۱۴۰۱/۰۹/۲۲ در جهت توسعه پایدار و ایجاد سازو کاری برای سنجش و ارزیابی توان ایجاد ارزش در کوتاه مدت و بلند مدت، اقدامات ذیل توسط شرکت در ابعاد اجتماعی، اقتصادی و زیست محیطی انجام شده است:

الف – بعد اجتماعی:

این بخش به شاخص های عملکردی در مورد کارکنان و جامعه مربوط بوده و اقدامات شرکت بر حسب این شاخص ها را در زمینه مسئولیت اجتماعی بیان می کند. اهم اقدامات صورت گرفته در این حوزه به شرح ذیل می باشد:

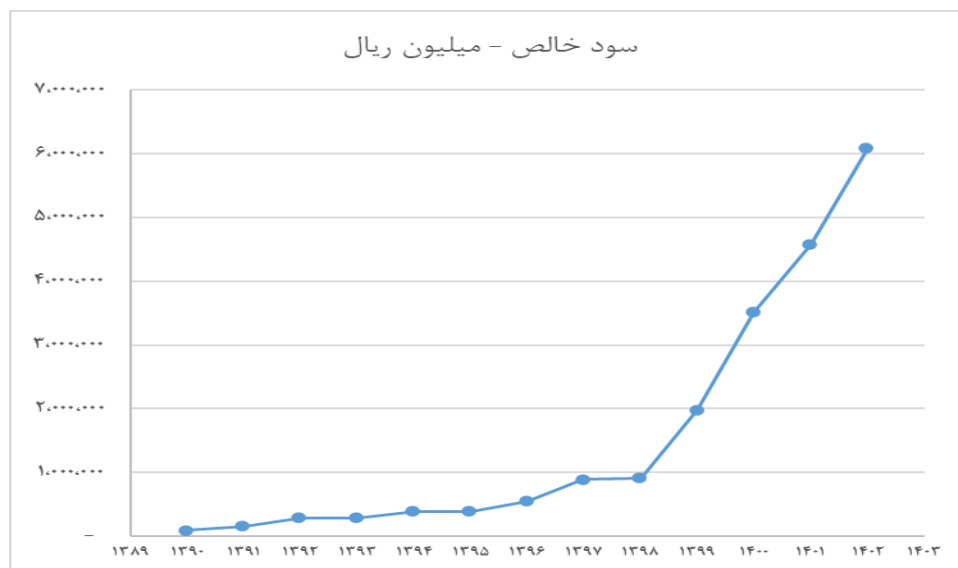
- ❖ ارتقا سطح سلامت کارکنان و جلوگیری از وقوع آسیب های شغلی
- ❖ افزایش دوره های آموزشی و تقویت مهارت های کارکنان
- ❖ فراهم نمودن امکانات رفاهی و اقامتگاه برای کارکنان و خانواده آنها
- ❖ تخصیص بودجه ورزشی در راستای سلامت کارکنان
- ❖ فراهم نمودن خدمات بیمه ای برای کارکنان از جمله بیمه عمر، حوادث و بیمه تکمیلی
- ❖ برابری فرصت های شغلی و جذب نیرو متناسب با توانمندی فردی
- ❖ پاسخگویی واحد امور سهام به سهامداران شرکت
- ❖ رعایت جنبه های اخلاقی و انسانی در روند فعالیت های شرکت
- ❖ انجام اقداماتی از جمله کمک به بهزیستی جهت تهیه بسته معیشتی برای توزیع بین مناطق محروم و کمک به بنیاد خیریه جهت تهیه بسته های حمایتی ، آموزشی و تحصیلی برای توزیع در مناطق سیل زده استان سیستان و بلوچستان از محل بودجه تخصیص داده شده در مجمع عمومی عادی سالیانه مورخ ۱۴۰۲/۱۰/۲۷

ب – بعد اقتصادی:

این بخش به شاخص های عملکرد اقتصادی – مالی مربوط بوده و اقدامات شرکت برای تامین منافع پایدار سهامداران را بیان می کند. شرکت در سنوات گذشته فاقد زیان بوده و روند رو به رشدی را تجربه نموده است . نمودار ذیل روند سودآوری شرکت در سال های گذشته را نشان می دهد:

گزارش تفسیری مدیریت

دوره شش ماهه منتهی به ۲۹ اسفند ۱۴۰۲



ج - بعد زیست محیطی:

اقدامات صورت گرفته در حوزه محیط زیست به شرح ذیل می باشد:

- ❖ بهینه سازی مصرف انرژی ساختمان ، وسایل الکتریکی و تاسیسات شرکت در راستای کاهش مصرف انرژی
- ❖ تغییر ساعت کار کارکنان شرکت در راستای سیاست های کاهش مصرف انرژی
- ❖ کاشت درخت در راستای حمایت از محیط زیست
- ❖ آثار فعالیت شرکت به گونه ایست که فاقد هرگونه آلایندهی زیست محیطی می باشد.

۲-۴ - برنامه شرکت جهت رعایت دستورالعمل پذیرش (مختص شرکتهایی که مشمول ماده ۱۴۱ لایحه اصلاحی

قانون تجارت بوده یا سایر الزامات دستورالعمل پذیرش را طی دوره گزارشگری رعایت ننموده اند)

طبق ماده ۱۴۱ لایحه اصلاحی قانون تجارت "اگر بر اثر زیانهای وارده حداقل نصف سرمایه شرکت از میان برود هیات مدیره مکلف است بلافاصله مجمع عمومی فوق العاده صاحبان سهام را دعوت نماید تا موضوع انحلال یا بقاء شرکت مورد شور و رای واقع شود." لذا این شرکت مشمول ماده فوق نمی باشد.

گزارش تفسیری مدیریت

دوره شش ماهه منتهی به ۲۹ اسفند ۱۴۰۲

۳- مهمترین منابع، مصارف، ریسک‌ها و روابط

۳-۱- منابع:

منابع شرکت علاوه بر وجوه نزد شرکت در ابتدای دوره (موجودی نقد و بانک، سرمایه‌گذاری‌ها و ...) عمدتاً مربوط به وجوه دریافتی طی سال بابت:

- ❖ عملیات قبولی و واگذاری شامل حق بیمه قبولی، کارمزد دریافتی و خسارت دریافتی
- ❖ سرمایه‌گذاری شامل سود و افتتاح سپرده‌های بانکی، سود سهام دریافتی، فروش سرمایه‌گذاری‌ها
- ❖ انجام افزایش سرمایه از محل آورده نقدی
- ❖ سایر درآمدهای عملیاتی و غیر عملیاتی

(الف) منابع مالی:

سرمایه شرکت در بدو تاسیس مبلغ ۳۷۰.۰۰۰.۰۰۰ میلیون ریال (شامل تعداد ۳۷۰.۰۰۰.۰۰۰ سهم، به ارزش اسمی هر سهم ۱.۰۰۰ ریال) بوده که طی چند مرحله به شرح زیر به مبلغ ۸.۰۰۰.۰۰۰.۰۰۰ میلیون ریال (شامل تعداد ۸.۰۰۰.۰۰۰.۰۰۰ سهم، به ارزش اسمی هر سهم ۱.۰۰۰ ریال) تا تاریخ ۱۴۰۲/۰۶/۳۱ افزایش یافته که تماماً پرداخت شده است.

تغییرات سرمایه شرکت			
تاریخ افزایش	درصد افزایش	سرمایه جدید	محل افزایش سرمایه
۱۳۹۲/۰۹/۱۱	٪ ۱۷۰	۱,۰۰۰,۰۰۰	تجدید ارزیابی داراییها، سود انباشته، اندوخته‌ها، مطالبات حال شده و آورده نقدی
۱۳۹۴/۰۱/۱۹	٪ ۵۵	۱,۵۵۰,۰۰۰	مطالبات حال شده و آورده نقدی سهامداران
۱۳۹۶/۰۲/۱۸	٪ ۳۱	۲,۰۳۰,۰۰۰	اندوخته سرمایه‌ای، مطالبات حال شده و آورده نقدی
۱۳۹۶/۱۱/۱۴	٪ ۲۳	۲,۵۰۰,۰۰۰	مطالبات حال شده و آورده نقدی سهامداران
۱۳۹۸/۰۶/۱۱	٪ ۲۰	۳,۰۰۰,۰۰۰	آورده نقدی سهامداران
۱۳۹۸/۱۲/۲۷	٪ ۱۰	۳,۳۰۰,۰۰۰	اندوخته سرمایه‌ای و سود انباشته
۱۳۹۹/۰۷/۰۸	٪ ۱۸	۳,۹۰۰,۰۰۰	اندوخته سرمایه‌ای و سود انباشته
۱۴۰۰/۱۲/۰۳	٪ ۲۸	۵,۰۰۰,۰۰۰	مطالبات حال شده و آورده نقدی سهامداران
۱۴۰۱/۱۰/۲۰	٪ ۶۰	۸,۰۰۰,۰۰۰	اندوخته سرمایه‌ای، مطالبات حال شده و آورده نقدی

طبق مصوبه مجمع عمومی فوق العاده مورخ ۱۴۰۲/۰۸/۲۲ سرمایه شرکت از مبلغ ۸,۰۰۰,۰۰۰ میلیون ریال به مبلغ ۱۲,۴۰۰,۰۰۰ میلیون ریال از محل مطالبات حال شده و آورده نقدی، سود انباشته و اندوخته سرمایه‌ای افزایش یافته که مراحل قانونی انجام آن در دست اجرا می باشد.

گزارش تفسیری مدیریت

دوره شش ماهه منتهی به ۲۹ اسفند ۱۴۰۲

(ب) منابع حاصل از فعالیت بیمه ای:

بابت عملیات بیمه ای فی مابین با شرکت های بیمه مبلغ ۱,۰۹۴,۹۰۹ میلیون ریال طی دوره مورد گزارش دریافت گردیده است.

۳-۲- مصارف:

عمده مصارف شرکت مربوط به وجوه پرداختی بابت:

- ❖ عملیات قبولی و واگذاری شامل حق بیمه واگذاری ، کارمزد پرداختی و خسارت پرداختی
- ❖ سرمایه گذاری شامل ابطال سپرده های بانکی، خرید سهام ، صندوق ، اوراق و ...
- ❖ پرداخت به سهامداران شامل سود سهام مصوب مجمع عمومی عادی سالیانه و وجوه حاصل از فروش حق تقدم های استفاده نشده
- ❖ هزینه های اداری و عمومی
- ❖ سایر هزینه های عملیاتی و غیر عملیاتی

۳-۳- ریسک ها و موارد عدم اطمینان و تجزیه و تحلیل آن:

انجام هرگونه فعالیت بیمه ای مستلزم پذیرش ریسک می باشد. این ریسک ها شامل ریسک بازار، ریسک عملیاتی، ریسک نقدینگی، ریسک اعتباری، و سایر انواع ریسکهای سیستماتیک از جمله ریسک کشوری ، ریسک شهرت و ریسک حقوقی می باشد. با این حال شرکتهای بیمه اتکایی در معرض یک نوع خاص از ریسک تحت عنوان ریسک بیمه گری اتکایی قرار دارند. در ادامه به شرح مختصری از این ریسکها خواهیم پرداخت.

الف) ریسک بیمه گری اتکایی:

شامل آن دسته از ریسک هایی می شود که شرکت بیمه اتکایی به دلیل قبولی اتکایی و در نتیجه پذیرش تعهدات با آن مواجه است. این ریسکها غالباً از طریق لحاظ نمودن اندوخته ها و ذخایر یا رعایت آیین نامه های بیمه مرکزی در خصوص ظرفیت قابل قبول ریسک کنترل می شود.

در این راستا شرکت بیمه اتکایی امین (سهامی عام) ضمن ارزیابی دقیق ریسکهای پیشنهادی سعی در پذیرش ریسکهای مناسب و مدیریت قبولی های خود دارد. افزایش حق بیمه اتکایی قبولی ، عمدتاً به دلیل استراتژی شرکت در قبولی ریسک، افزایش ظرفیت مجاز قبولی ، افزایش حد قبولی مندرج در قرارداد واگذاری مازاد خسارت شرکت ، افزایش سرمایه و خالص ارزش داراییهای بیمه نامه ها به دلیل شرایط تورمی حاکم بر اقتصاد کشور می باشد. در این رابطه با استفاده از روش توزیع و انتقال ریسک با استفاده از قراردادهای واگذاری مجدد، ریسک بیمه گری را با اطمینان بیشتری مدیریت می نماید.

گزارش تفسیری مدیریت

دوره شش ماهه منتهی به ۲۹ اسفند ۱۴۰۲

(ب) ریسک بازار (نوسان نرخ ارز):

ریسک بازار ریسکی است که شرکت بیمه به دلیل نوسان قیمت در بازار با آن مواجه است. بخش خاصی از این ریسک مربوط به ریسک نرخ ارز است و بیشتر زمانی بروز میکند که بیمه نامه ارزی بوده و شرکت بیمه متعهد به پرداخت خسارت به صورت ارزی است. در این زمینه و به منظور کنترل این نوع ریسک، شرکت بیمه اتکایی امین (سهامی عام) ذخایر مناسبی را در صورتهای مالی لحاظ نموده است. همچنین با پرتفوی مناسب و متوازن و ایجاد تعادل در سبد دارایی ها و بدهی های ارزی خود، ریسک را مدیریت نموده و آثار نامطلوب آن را کاهش می دهد.

بخش دیگری از ریسک نیز ناشی از تغییر قیمت بازار دارایی ها و سرمایه گذاری های شرکت است که تغییرات نرخ سود بانکی و یا تغییرات شاخص های عمومی در بازار سهام میتواند منجر به کاهش دارایی یا درآمد شرکت شود. به منظور کنترل این ریسک سرمایه گذاری های شرکت در شورای سرمایه گذاری مطرح و بر اساس نظرات اعضا، عمده منابع شرکت بصورت سپرده های بانکی و نیز سرمایه گذاری در اوراق بهادار بورسی سرمایه گذاری می گردد.

از آنجایی که عمده قراردادهای بیمه نامه های شرکت بصورت یکساله بوده و انتقال به سال های آتی کم اهمیت می باشد، لذا تغییرات نرخ ارز تاثیر با اهمیتی در بدهی ها و ذخایر شرکت نخواهد داشت.

(ج) ریسک عملیاتی:

ریسک عملیاتی عمدتاً در اثر وجود نقص در کنترل های داخلی و عدم رعایت اصول حاکمیت شرکتی افزایش می یابد.

اختلالاتی از این دست ممکن است از طریق خطا، تقلب یا قصور در اجرای به موقع تعهدات به زیان های مالی بیانجامد.

شرکت بیمه اتکایی امین (سهامی عام) به منظور کاهش این نوع ریسک، رویه های حسابرسی و کنترل داخلی اثر بخش و مناسبی را به کار گرفته است و با بهره گیری مناسب از فناوری اطلاعات، سیستم های عملیاتی و مدیریت اطلاعات، ریسک های خود را شناسایی، ارزیابی و تا حدود زیادی کنترل نموده است.

(ح) ریسک نقدینگی:

ریسک نقدینگی ریسکی است که شرکتهای بیمه به دلیل عدم کفایت دارایی های جاری برای ایفای تعهداتشان با آن مواجه هستند. در مواقعی که شرکت بیمه نقدینگی کافی ندارد قادر نیست به سرعت و با هزینه معقول به پرداخت تعهدات اقدام نماید. در این مورد شرکت بیمه اتکایی امین (سهامی عام) ضمن تجزیه و تحلیل دقیق پرتفوی بیمه ای خود نسبت به حفظ مقادیر مالی مورد نیاز به جهت پرداخت تعهدات احتمالی طبق سناریوهای مختلف حداکثر اهتمام را مد نظر دارد. لازم به ذکر است در حال حاضر نسبت توانگری بیمه اتکایی امین (سهامی عام) برای سال ۱۴۰۳ معادل ۵۰۸ درصد می باشد که این

گزارش تفسیری مدیریت

دوره شش ماهه منتهی به ۲۹ اسفند ۱۴۰۲

نسبت در سطح ۱ طبقه بندی توسط بیمه مرکزی جمهوری اسلامی ایران مورد تأیید قرار گرفته است. این میزان توانگری نشانه بالا بودن توان شرکت در جبران تعهداتش در قبال کلیه قراردادهای منعقد می باشد.

(د) ریسک اعتباری:

ریسک های اعتباری ، ریسکهایی هستند که به دلیل احتمال عدم انجام تعهدات مالی توسط طرف های معامله و قرارداد شرکت از جمله بیمه گران واگذارنده و یا بیمه گران اتکایی ایجاد می شود. عدم نظر گرفتن تضامین لازم برای اجرایی شدن تعهدات ، تأخیر در پرداخت خسارت از سوی بیمه گران اتکایی یا پرداخت حق بیمه از سوی شرکت های واگذارنده از جمله مواردی هستند که ریسک اعتبار را افزایش می دهند . اهم اقدامات انجام شده شرکت برای مدیریت ریسک اعتبار ، اعتبار سنجی مشتریان و قبولی اتکایی از آنان و پیگیری های مستمر مطالبات در قالب تهیه صورت تطبیق های فیمابین در مقاطع زمانی سه ماهه و وصول مطالبات از شرکت های طرف معامله می باشد.

(و) ریسک شهرت:

ریسک شهرت ناشی از وجود ضعف های عملیاتی است. ضعف در انطباق با قوانین و مقررات و یا سایر منابع مربوط. ریسک شهرت (بدنامی) برای شرکت های بیمه مضر است چون ماهیت حرفه آنها مستلزم حفظ اعتماد مشتریان و ذینفعان می باشد. با این حال شرکت بیمه اتکایی امین (سهامی عام) به دلیل نسبت توانگری بالا با این ریسک مواجه نیست.

(ی) ریسک حقوقی:

این ریسک بیشتر به واسطه تغییر در قوانین مرتبط با صنعت بیمه به وجود می آید. قوانین و مقررات حاکم بر صنعت بیمه تا تاریخ ۱۴۰۲/۱۲/۲۹ تغییرات قابل ملاحظه ای نداشته است.

گزارش تفسیری مدیریت

دوره شش ماهه منتهی به ۲۹ اسفند ۱۴۰۲

برخی از چالشهای موجود در حوزه بیمه اتکایی کشور نیز به شرح ذیل می باشد:

➤ نرخ شکنی غیر اصولی:

افزایش رقابت در بازار بیمه کشور و افزایش نرخ شکنی، شرکتهای بیمه مستقیم را با مشکل مواجه می سازد، از طرف دیگر با توجه به ورود این قبیل بیمه نامه ها به چرخه بازار بیمه اتکایی کشور و پذیرش آن توسط برخی از شرکتهای قبول کننده اتکایی، بازار بیمه به سمت کاهش غیر فنی و غیر کارشناسی نرخ بیمه نامه تغییر مسیر می دهد. بنابراین بیمه گران اتکایی در بسیاری از موارد به متابعت اجباری در بخش قبولی بیمه نامه از بیمه نامه های صادره توسط بیمه گران مستقیم با نرخ های غیر فنی مواجه خواهند بود.

➤ سرمایه پایین شرکتهای بیمه اتکایی کشور:

شرکتهای بیمه اتکایی در پوشش ریسکهای بزرگ و قراردادهای خطرات فاجعه آمیز مشارکت دارند، با توجه به افزایش سرمایه مورد بیمه که ناشی از تجدید ارزیابی سرمایه و دارایی ها و شرایط تورمی حاکم بر اقتصاد کشور می باشد، متعاقب آن، شرکتهای بیمه اتکایی نیز به منظور پوشش ریسکهای مذکور نیازمند افزایش سرمایه خود می باشند. برخورداری از سرمایه بالا موجب افزایش توان شرکتهای اتکایی در پاسخگویی به تعهداتشان در زمان وقوع خسارتهای سنگین خواهد شد. همچنین با نگاهی به سرمایه شرکتهای بیمه اتکایی جهان و حتی منطقه، ملاحظه میگردد که معادل ارزی ظرفیت قبولی شرکتهای بیمه اتکایی داخل کشور در مقایسه با سرمایه بیمه نامه ها/قراردادهای ارزی بین المللی میزان بسیار ناچیزی می باشد. در صورت رفع تحریم، این امر فرایند اخذ رتبه بین المللی را با چالش جدی مواجه خواهد نمود.

گزارش تفسیری مدیریت

دوره شش ماهه منتهی به ۲۹ اسفند ۱۴۰۲

۳-۴- اطلاعات مربوط به معاملات با اشخاص وابسته:

شرح	نام شخص وابسته	نوع وابستگی	مشمول ماده ۱۲۹	حق بیمه قبولی	کارمزد پرداختی	خسارت پرداختی	حق بیمه واگذاری	کارمزد دریافتی	خسارت دریافتی	سایر هزینه های بیمه ای	خرید بیمه نامه ها
سهامداران دارای نفوذ قبل ملاحظه	بیمه ایران	سهامدار و عضو هیئت مدیره	۷	۶۸۵،۵۹۰	(۱۰۸،۹۸۳)	(۳۱،۷۲۲)	(۱۱،۱۰۱)	۲۴۸	۴۴،۳۹۷	(۴،۶۹۴)	۲۸
	بیمه آسیا	سهامدار و عضو هیئت مدیره	۷	۴۷۱،۲۵۵	(۱۱۵،۳۵۵)	(۲۵۳،۸۳۲)	(۳۷۵)	۱۰۳	۶۵	۰	۱۰،۷۹۸
	بیمه دانا	سهامدار و عضو هیئت مدیره	۷	۱۱،۳۱۵	(۱،۳۲۰)	(۹۱۵)	(۲۷۲)	۱۰۳	۶۵	(۱۹)	۱،۲۶۸
	بیمه البرز	سهامدار و عضو هیئت مدیره	۷	۹۷،۰۳۲	(۱۸،۴۷۳)	(۲۱،۳۰۳)	(۴۳۰)	۶۲	۴۰	۲۰۸	۴۴
سایر اشخاص وابسته	بیمه مرکزی	طرف معاملات عمده (درآمد بالای ۱۵ درصد)	-	۱۰،۰۵۸	(۶۸۴)	(۱۳،۲۶۰)	(۱۵،۶۶۹)	۶۳	۸۷،۸۰۹	(۱۹۲)	۰
		جمع کل		۱،۲۷۵،۲۵۰	(۲۴۴،۸۱۵)	(۳۲۱،۰۳۲)	(۲۷،۸۴۷)	۵۷۹	۱۳۲،۳۷۶	(۴،۶۹۷)	۱۲،۱۳۸

دوره شش ماهه منتهی به ۲۹ اسفند ۱۴۰۲

۳-۵- دعاوی حقوقی له یا علیه شرکت و اثرات ناشی از آن:

هیچگونه دعاوی حقوقی له یا علیه شرکت وجود ندارد.

۴- نتایج عملیات و چشم اندازها

۴-۱- نتایج عملکرد مالی و عملیاتی:

اهم اقدامات انجام شده شرکت در حوزه های فنی و عملیات اتکایی، مالی و سرمایه گذاری، پشتیبانی و فناوری اطلاعات به شرح ذیل می باشد.

حوزه فنی و عملیات اتکائی:

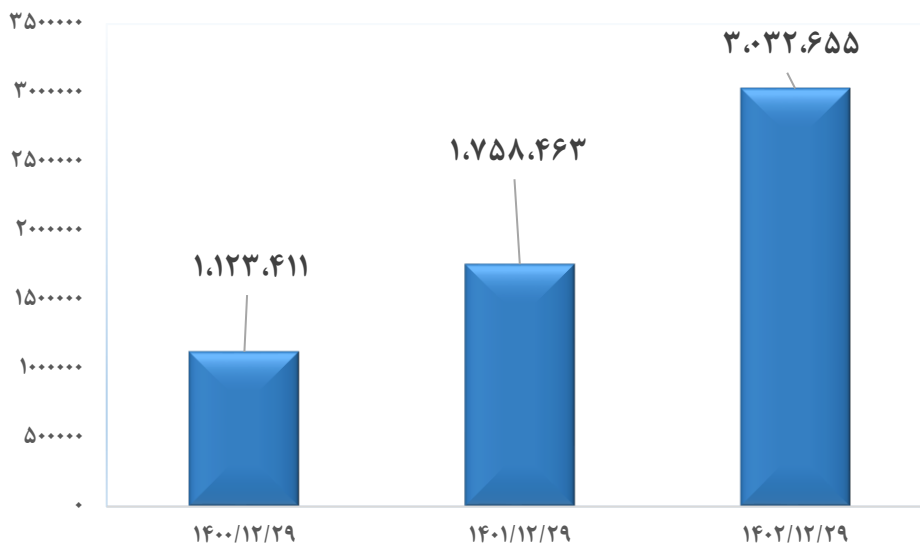
الف) حق بیمه

حق بیمه قبولی مبلغ ۳,۰۳۲,۶۵۵ میلیون ریال بوده است که با در نظر گرفتن جنبه های فنی ارزیابی ریسک و تقاضای پوشش اتکایی شرکتهای واگذارنده ریسک، میزان حق بیمه با رشدی معادل ۷۲ درصد نسبت به دوره مشابه سال گذشته افزایش یافته است. همچنین متناسب با این میزان، افزایش ذخیره حق بیمه قبولی نیز به مبلغ ۸۱۷,۴۷۵ میلیون ریال افزایش یافته است.

لازم بذکر است شرکت بیمه اتکایی امین به منظور اخذ پوشش های اتکایی مناسب برای ریسکهای مازاد بر نگهداری خود، اقدام به انعقاد قرارداد مازاد خسارت ریسک و اخذ پوشش مربوط به خطرات فاجعه آمیز با راهبری بیمه مرکزی ج.ا.ا نموده است.

نمودار مقایسه ای حق بیمه قبولی طی دوره شش ماهه اول سه سال اخیر

(ارقام به میلیون ریال)



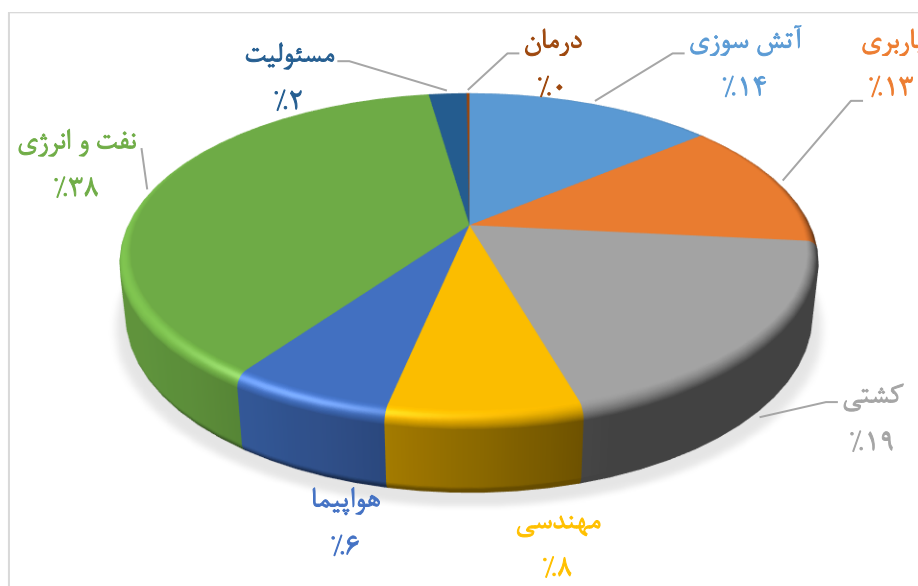
دوره شش ماهه منتهی به ۲۹ اسفند ۱۴۰۲

افزایش حق بیمه قبولی شرکت علی رغم نرخ شکنی های متداول و پیوسته در صنعت بیمه کشور به دلیل استراتژی شرکت در قبولی ریسک، افزایش ظرفیت مجاز قبولی، افزایش حد قبولی شرکت در قرارداد واکداری مزاد خسارت شرکت، افزایش سرمایه و خالص ارزش داراییهای بیمه نامه ها به دلیل شرایط تورمی حاکم بر اقتصاد کشور روند رو به رشدی داشته است. جدول تفکیک حق بیمه قبولی به شرح ذیل می باشد:

ترکیب پرتفوی حق بیمه دوره شش ماهه منتهی به ۲۹/۱۲/۱۴۰۲ (ارقام به میلیون ریال)

درصد رشد	دوره شش ماهه منتهی به ۱۴۰۱/۱۲/۲۹		دوره شش ماهه منتهی به ۱۴۰۲/۱۲/۲۹		رشته
	سهم از پرتفو	مبلغ	سهم از پرتفو	مبلغ	
۲۴٪	۱۹٪	۳۳۷،۳۷۸	۱۴٪	۴۱۹،۴۰۱	آتش سوزی
۱۱۴٪	۱۰٪	۱۷۹،۳۳۳	۱۳٪	۳۸۴،۳۶۸	باربری
۷۴٪	۱۹٪	۳۲۹،۴۲۱	۱۹٪	۵۷۳،۱۸۲	کشتی
۳۴٪	۱۰٪	۱۷۴،۲۸۴	۸٪	۲۳۴،۰۰۸	مهندسی
-۸٪	۱۲٪	۲۱۳،۹۰۰	۷٪	۱۹۷،۲۱۳	هواپیما
۱۵۳٪	۲۶٪	۴۵۳،۹۲۷	۳۸٪	۱،۱۴۶،۶۲۱	نفت و انرژی
۳۵٪	۳٪	۴۷،۳۴۷	۲٪	۶۳،۷۴۹	مسئولیت
-	۰٪	-	۰٪	۴،۷۸۰	درمان
-۵۹٪	۱٪	۲۲،۸۷۳	۰٪	۹،۳۳۳	سایر رشته ها
۷۲٪	۱۰۰٪	۱،۷۵۸،۴۶۳	۱۰۱٪	۳،۰۳۲،۶۵۵	جمع

نمودار دایره ای ترکیب پرتفوی بیمه ای در سال مورد گزارش

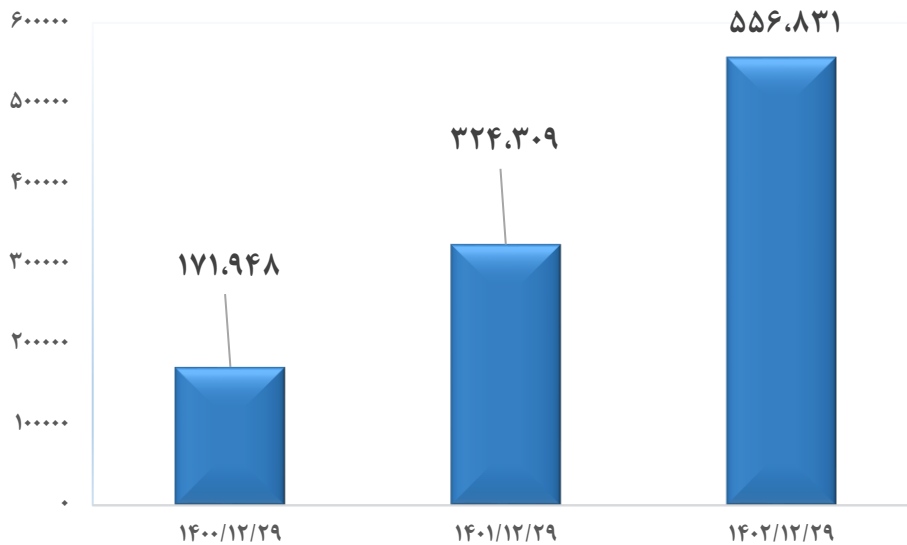


دوره شش ماهه منتهی به ۲۹ اسفند ۱۴۰۲

(ب) کارمزد

کارمزد و کارمزد منافع پرداختی در دوره مورد گزارش، به میزان ۵۵۶،۸۳۱ میلیون ریال بوده است که در مقایسه با دوره مشابه سال مالی قبل متناسب با رشد حق بیمه قبولی به میزان ۷۲ درصد رشد داشته است.

نمودار مقایسه ای کارمزد پرداختی طی دوره شش ماهه اول سه سال اخیر (ارقام به میلیون ریال)

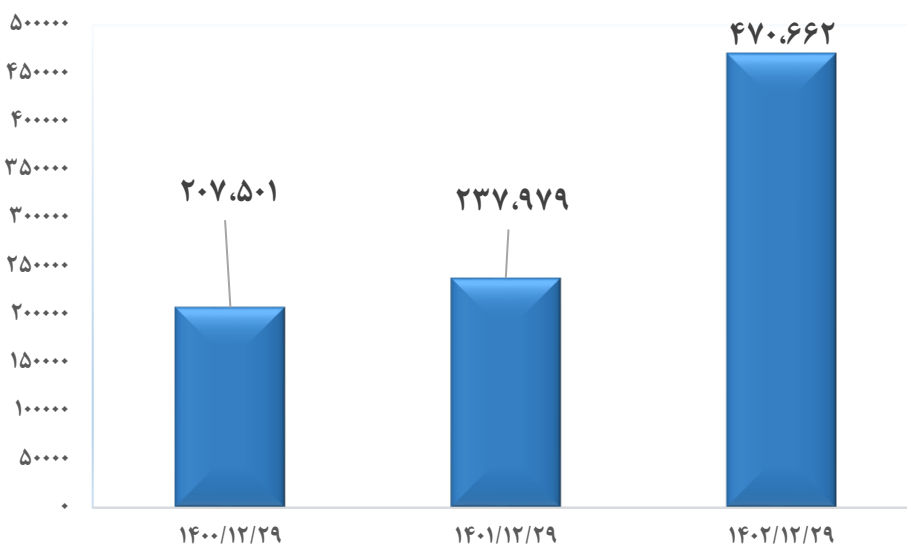


(ج) خسارت

خسارت پرداختی در دوره مورد گزارش مبلغ ۴۷۰،۶۶۲ میلیون ریال بوده است که در مقایسه با خسارت پرداختی دوره مشابه سال قبل ۹۸ درصد رشد داشته است.

همچنین خسارتهای دریافتی از بابت قراردادهای اتکائی واگذاری مجدد شرکت معادل ۲۲۳،۰۳۶ میلیون ریال بوده است.

نمودار مقایسه ای خسارت پرداختی طی دوره شش ماهه اول سه سال اخیر (ارقام به میلیون ریال)



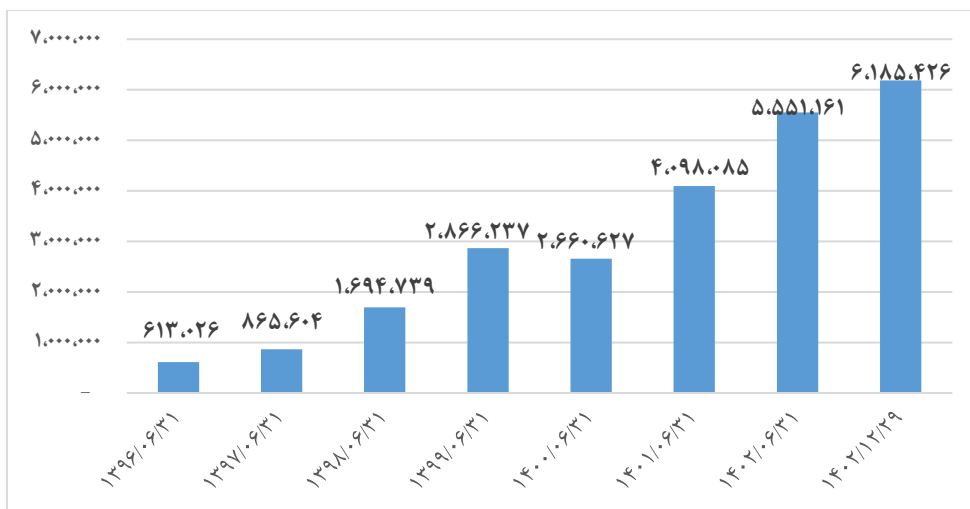
دوره شش ماهه منتهی به ۲۹ اسفند ۱۴۰۲

جدول و نمودار ذیل میزان خسارت های معوق شرکت از سال ۱۳۹۶ تا پایان این دوره مالی را نشان و نمایش می دهد. ضمن اعمال IBNR ۲۰٪، میزان ذخیره خسارت معوق در دو بخش ریالی به مبلغ ۲،۲۶۸،۴۶۴ میلیون ریال و خسارت ارزی به مبلغ ۳،۹۱۶،۹۶۲ میلیون ریال در نظر گرفته شده است.

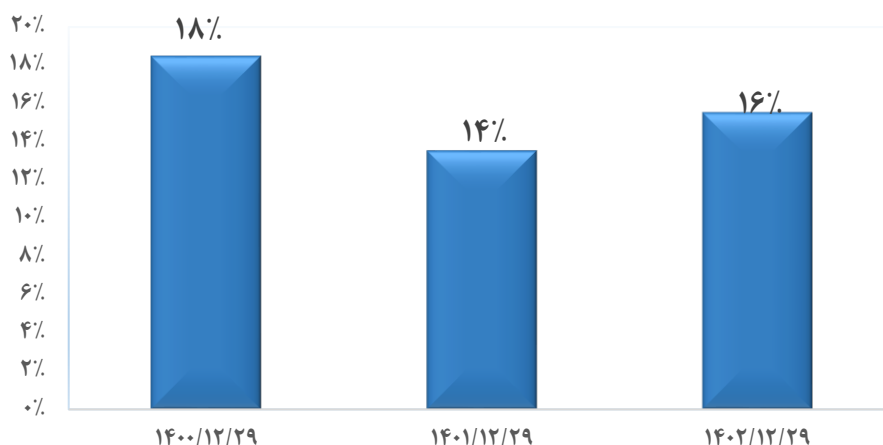
جدول خسارت های معوق ارزی به تفکیک ارز

شرح	مبلغ ارزی	نرخ تسعیر	معادل ریالی (میلیون ریال)
ذخیره خسارت معوق یورویی	۵،۵۱۸،۴۹۰	۴۳۷،۷۳۴	۲،۴۱۵،۶۳۱
ذخیره خسارت معوق دلاری	۳،۷۳۵،۷۹۷	۴۰۱،۸۷۷	۱،۵۰۱،۳۳۱
ذخیره خسارت معوق ریالی			۲،۲۶۸،۴۶۴
جمع			۶،۱۸۵،۴۲۶

مقایسه ذخیره خسارتهای معوق از سال ۱۳۹۶ تا کنون



نمودار مقایسه ای نسبتهای خسارت طی دوره شش ماهه اول سه سال اخیر



دوره شش ماهه منتهی به ۲۹ اسفند ۱۴۰۲

حوزه مالی و سرمایه گذاری:

الف) سبد سرمایه گذاری های شرکت :

اختصاص منابع محدود حاصل از فعالیت های بیمه ای و اتکایی به فرصت های مناسب سرمایه گذاری، جهت حصول بازدهی بهینه و صرفه اقتصادی، از ملزومات ادامه فعالیت شرکت های بیمه ای در محیطی رقابتی است. تحقق این امر در شرایط رکود تورمی، گسترش بخش های نامولد در اقتصاد کشور، عدم ثبات اقتصادی و نوسانات شدید قیمتی و در نتیجه عدم سیگنال دهی قیمت ها، دشوارتر بوده و نیازمند گام های مدبرانه تر و سختگیرانه تری است. در این راستا مدیران شرکت با توجه به وضعیت بازار سرمایه، رعایت اصل مهم کنترل ریسک و در چارچوب قوانین و آیین نامه های سرمایه گذاری بیمه مرکزی، همچنین با استفاده از رهنمودهای کمیته سرمایه گذاری شرکت، این منابع را در بخش های مختلف از جمله ساختمان، سپرده های ریالی و ارزی بانکی، خرید ابزارهای پولی و مالی و خرید سهام شرکت های بورسی جهت ایجاد بازدهی مناسب بکار گرفته اند. و می توان اذعان داشت که با توجه به روند بلند مدت بازار سرمایه و مقایسه آن با گزارش های مالی و شرایط بنیادی شرکت، بازدهی و سودآوری شرکت از وضعیت مناسبی برخوردار بوده است.

ترکیب سرمایه گذاری شرکت در سهام، صندوق، سپرده های بانکی و سایر اوراق بهادار به شرح جدول ذیل می باشد:

(ارقام به میلیون ریال)

۱۴۰۲/۰۶/۳۱		۱۴۰۲/۱۲/۲۹		شرح
خالص ارزش فروش	بهای تمام شده	خالص ارزش فروش	بهای تمام شده	
۵,۶۸۸,۸۸۹	۷,۳۳۵,۵۸۵	۱۰,۹۴۰,۱۹۶	۷,۳۳۴,۷۶۱	سهام شرکت های بورسی و فرابورسی
۳,۳۶۳,۱۲۴	۱,۷۰۳,۵۳۳	۸۳۱,۶۹۳	۷۹۸,۷۴۳	صندوق های سرمایه گذاری و سایر اوراق بهادار
۲,۴۰۰,۰۰۰	۴,۱۰۰,۰۰۰	۶,۲۳۲,۵۰۰	۶,۲۳۲,۵۰۰	سپرده های ریالی
۶,۵۵۰,۴۵۵	۹,۹۷۰,۴۸۸	۱۱,۰۵۹,۱۸۲	۱۱,۰۵۹,۱۸۲	سپرده های ارزی
۱۸,۰۰۲,۴۶۸	۲۳,۱۰۹,۶۰۶	۲۵,۸۴۲,۳۷۷	۲۵,۴۲۵,۱۸۶	جمع

دوره شش ماهه منتهی به ۲۹ اسفند ۱۴۰۲

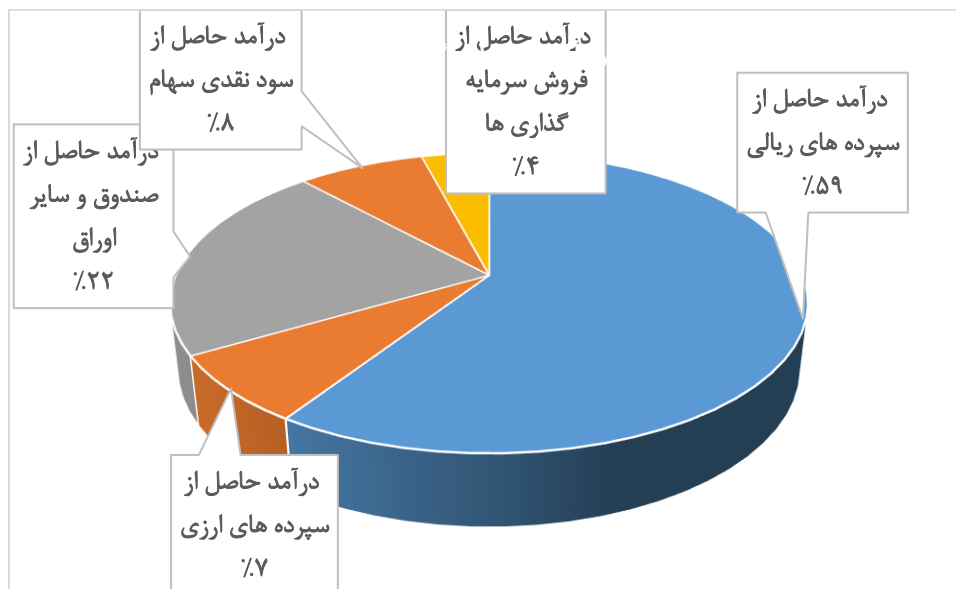
(ب) درآمد سرمایه گذاری های شرکت:

رشد درآمد سرمایه گذاری در بخش های اقتصادی در دوره شش ماهه منتهی به ۱۴۰۲/۱۲/۲۹، نسبت به دوره مشابه سال قبل ۷ درصد می باشد. درآمد سرمایه گذاری شرکت در دوره مورد گزارش به شرح جدول و نمودار ذیل می باشد:

جدول درآمد های سرمایه گذاری های شرکت (مبالغ به میلیون ریال)

شرح	دوره شش ماهه منتهی به ۱۴۰۲/۱۲/۲۹	دوره شش ماهه منتهی به ۱۴۰۲/۱۲/۲۹
درآمد حاصل از سپرده های ریالی	۶۹۴،۷۵۷	۲۷۷،۶۴۸
درآمد حاصل از سپرده های ارزی	۸۶،۰۱۰	۶۶،۳۳۸
درآمد حاصل از صندوق و سایر اوراق	۲۵۳،۹۲۲	۲۷۴،۳۴۷
درآمد حاصل از سود نقدی سهام	۹۰،۱۱۷	۱۱۱،۱۶۴
درآمد حاصل از فروش سرمایه گذاری ها	۴۸،۰۸۵	۳۶۸،۹۵۳
جمع	۱،۱۷۲،۸۹۱	۱،۰۹۸،۴۵۰

نمودار دایره ای سهم درآمد سرمایه گذاری های شرکت



دوره شش ماهه منتهی به ۲۹ اسفند ۱۴۰۲

ج) عملکرد و وضعیت مالی

خلاصه عملکرد و وضعیت مالی در سال مورد گزارش و مقایسه آن با سال مالی قبل به شرح جدول زیر می باشد:

(مبالغ به میلیون ریال)

عملکرد			
عنوان	دوره شش ماهه منتهی به ۱۴۰۲/۱۲/۲۹	دوره شش ماهه منتهی به ۱۴۰۱/۱۲/۲۹	سال مالی منتهی به ۱۴۰۲/۰۶/۳۱
درآمدهای بیمه ای	۲,۶۳۰,۹۷۵	۱,۲۹۳,۵۵۲	۳,۴۴۸,۴۰۸
هزینه های بیمه ای	(۱,۶۲۳,۱۷۲)	(۱,۱۱۸,۳۸۰)	(۲,۶۶۹,۹۴۷)
سود (زیان) ناخالص فعالیت های بیمه ای	۱,۰۰۷,۸۰۳	۱۷۵,۱۷۲	۷۷۸,۴۶۱
هزینه های اداری و عمومی	(۲۵۱,۷۲۱)	(۱۶۰,۲۱۸)	(۳۲۲,۶۴۳)
سایر درآمدها و هزینه های عملیاتی	۱,۷۳۱,۵۰۶	۴,۰۸۴,۸۸۸	۶,۱۰۰,۱۸۳
سود (زیان) عملیاتی	۲,۴۸۷,۵۸۸	۴,۰۹۹,۸۴۲	۶,۵۵۶,۰۰۱
سایر درآمدهای و هزینه های غیر عملیاتی	۱۳,۴۰۰	۴۴,۵۰۴	۵۳,۱۷۳
سود (زیان) قبل از مالیات	۲,۵۰۰,۹۸۸	۴,۱۴۴,۳۴۶	۶,۶۰۹,۱۷۴
سود (زیان) خالص	۲,۲۰۱,۹۲۵	۳,۴۵۹,۰۱۹	۶,۰۸۳,۴۳۱

(مبالغ به میلیون ریال)

خلاصه وضعیت مالی			
عنوان	۱۴۰۲/۱۲/۲۹	۱۴۰۱/۱۲/۲۹	۱۴۰۲/۰۶/۳۱
جمع سرمایه گذاری ها	۲۵,۴۲۵,۱۸۶	۱۹,۹۶۹,۷۷۴	۲۳,۱۰۹,۶۰۶
جمع ذخایر فنی	۷,۷۰۲,۰۷۶	۵,۳۴۲,۷۱۹	۶,۱۸۷,۱۹۱
سرمایه پرداخت شده	۸,۰۰۰,۰۰۰	۸,۰۰۰,۰۰۰	۸,۰۰۰,۰۰۰
جمع دارایی ها	۳۱,۶۸۶,۸۸۱	۲۵,۱۲۸,۳۷۰	۲۷,۷۵۶,۷۰۶
جمع بدهی ها	۱۵,۶۳۲,۰۶۱	۱۲,۱۲۹,۲۵۹	۱۲,۳۱۱,۳۰۱
جمع حقوق مالکانه	۱۶,۰۵۴,۸۲۰	۱۲,۹۹۹,۱۱۱	۱۵,۴۴۵,۴۰۵

نکات با اهمیت در صورت سود و زیان شرکت برای دوره شش ماهه منتهی به ۱۴۰۲/۱۲/۲۹ :

۱- افزایش حق بیمه اتکایی قبولی در دوره مورد گزارش نسبت به دوره مشابه سال قبل به میزان ۷۲ درصد معادل ۱,۲۷۴,۱۹۲ میلیون ریال، عمدتاً به دلیل استراتژی شرکت در قبولی ریسک، افزایش ظرفیت مجاز قبولی، افزایش حد قبولی مندرج در قرارداد واگذاری مازاد خسارت شرکت، افزایش سرمایه و خالص ارزش داراییهای بیمه نامه ها به دلیل شرایط تورمی حاکم بر اقتصاد کشور می باشد. لازم بذکر است با مدیریت ریسک صورت گرفته سود فعالیت

دوره شش ماهه منتهی به ۲۹ اسفند ۱۴۰۲

بیمه ای شرکت در دوره مورد گزارش مبلغ ۱،۰۰۷،۸۰۳ میلیون ریال بوده که نسبت به دوره مشابه سال قبل ۴۷۵ درصد افزایش داشته است.

۲- کاهش سود حاصل از تسعیر در دوره شش ماهه منتهی به ۱۴۰۲/۱۲/۲۹ بدلیل عدم افزایش نرخ نیمایی از ابتدای سال مالی (۱۴۰۲/۰۷/۰۱) تا پایان دوره شش ماهه به شرح جدول ذیل می باشد:

دوره مورد گزارش	نرخ تبدیل ریال به یورو در ابتدای دوره	نرخ تبدیل ریال به یورو در پایان دوره	درصد افزایش	سود حاصل از تسعیر ارز (میلیون ریال)
شش ماهه منتهی به ۱۴۰۲/۱۲/۲۹	۳۹۷،۵۹۳	۴۳۷،۷۳۴	٪۱۰	۹۸۹،۲۸۴
شش ماهه منتهی به ۱۴۰۱/۱۲/۲۹	۲۶۴،۸۱۷	۳۸۸،۵۷۱	٪۴۷	۳،۲۶۰،۸۶۲

(د) نسبت های عملیاتی و مالی

مهم ترین نسبت های عملیاتی و مالی سه سال اخیر به شرح جدول زیر می باشد:

ردیف	نسبت های عملیاتی و مالی با اهمیت موسسه بیمه	۱۴۰۲/۱۲/۲۹	۱۴۰۱/۱۲/۲۹	۱۴۰۲/۰۶/۳۱
۱	سهم نگهداری مؤسسه بیمه (نسبت حق بیمه صادره پس از کسر مجموع حق بیمه واگذاری اجباری و اختیاری به کل حق بیمه صادره)	۹۹٪	۹۳٪	۹۰٪
۲	نسبت هزینه های عمومی و اداری به حق بیمه قبولی	۸٪	۹٪	۹٪
۳	نسبت خسارت (خسارت پرداختی به حق بیمه قبولی)	۱۶٪	۱۴٪	۲۰٪
۴	ضریب ترکیبی (ضریب خسارت و نسبت مجموعه هزینه های اداری و عمومی و هزینه های کارمزد، هزینه صدور و کارمزد مشارکت در منافع پرداختی به حق بیمه صادره)	۷۶٪	۱۱۷٪	۱۰۳٪
۵	نسبت واگذاری (حق بیمه واگذاری به حق بیمه قبولی)	۱٪	۷٪	۱۰٪
۶	ضریب خسارت (خسارت پرداختی سهم کل + خسارت معوق پایان دوره - خسارت معوق ابتدای دوره) / (حق بیمه قبولی + ذخیره حق بیمه ابتدای دوره - ذخیره حق بیمه پایان دوره)	۵۰٪	۸۹٪	۷۴٪
۷	نسبت کل سرمایه گذاری ها به کل دارایی ها	۸۰٪	۷۹٪	۸۳٪
۸	بازده سرمایه گذاریها (نسبت درآمد سرمایه گذاریها به متوسط بهای تمام شده ابتدا و انتهای دوره سرمایه گذاری ها)	۵٪	۶٪	۲۲٪
۹	نسبت مجموع مطالبات از بیمه گذاران، نمایندگان و بیمه گران اتکایی به مجموع دارایی ها	۸٪	۸٪	۵٪
۱۰	نسبت دارایی های نقد به کل دارایی ها	۸۱٪	۸۰٪	۸۴٪
۱۱	نسبت کل بدهی ها به کل دارایی ها	۴۹٪	۴۸٪	۴۴٪

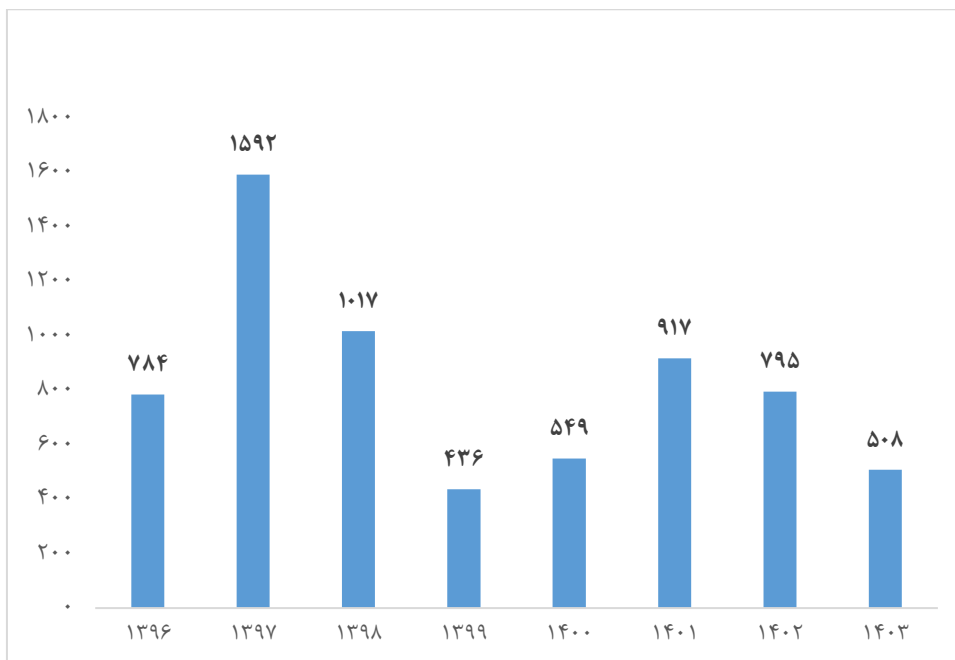
دوره شش ماهه منتهی به ۲۹ اسفند ۱۴۰۲

ه) توانگری مالی

طبق آئین نامه شماره ۶۹ شورای عالی بیمه، توانگری مالی، توانایی مالی موسسه بیمه برای پوشش ریسکهای پذیرفته شده خود است و نسبت توانگری مالی نسبتی است که مقدار توانگری مالی موسسه بیمه را اندازه می گیرد و از تقسیم مبلغ سرمایه موجود بر مبلغ سرمایه الزامی به دست می آید.

بیمه مرکزی با عنایت به توانگری مالی شرکت های بیمه و آئین نامه ۶۹ اقدام به سطح بندی شرکت های بیمه و انتشار آنها نموده است. در این راستا و بر اساس آخرین وضعیت توانگری مالی شرکت های بیمه، شرکت بیمه اتکائی امین (سهامی عام) سطح یک توانگری مالی را کسب کرده است. در راستای اجرای آیین نامه توانگری مالی و طبق اعلام بیمه مرکزی، سطح توانگری مالی شرکت های بیمه که توسط بیمه مرکزی تأیید و اطلاع رسانی شده به عنوان معیار اصلی انتخاب بیمه گر محسوب می گردد.

نسبت توانگری مالی شرکت بیمه اتکائی امین (سهامی عام) طی سالهای اخیر



گزارش تفسیری مدیریت

دوره شش ماهه منتهی به ۲۹ اسفند ۱۴۰۲

(و) دارایی های ثابت مشهود:

لیست دارایی های ثابت شرکت در تاریخ ۱۴۰۲/۱۲/۲۹ به شرح جدول ذیل می باشد.

شرح دارایی	بهای تمام شده (میلیون ریال)	استهلاک انباشته (میلیون ریال)	ارزش دفتری (میلیون ریال)	نوع کاربری	وضعیت مالکیت	موقعیت مکانی	متراژ	تشریح وضعیت وثیقه	تشریح پرونده های حقوقی
زمین؛									
زمین ساختمان اداری کیش	۳۸,۶۵۱	-	۳۸,۶۵۱	اداری	دانگ - منگوله دار ۶	کیش - خیابان سنائی - بلوار اندیشه	۱,۳۵۲	-	-
زمین مهمانسرای کیش	۹,۷۱۵	-	۹,۷۱۵	مسکونی	دانگ - منگوله دار ۶	کیش - شهرک صدف	۵۰۰	-	-
زمین ساختمان اداری تهران	۹۹,۶۰۱	-	۹۹,۶۰۱	اداری	دانگ - منگوله دار ۶	تهران - بلوار آفریقا - قبادیان شرقی	۵۵۷	-	-
زمین ساختمان خزرشهر	۱۰,۸۰۰	-	۱۰,۸۰۰	مسکونی	دانگ - تک برگی ۶	مازندران - شهرک خزرشهر جنوبی	۸۴۰	-	-
زمین ساختمان جهان کودک	۱۶۰,۰۰۹	-	۱۶۰,۰۰۹	اداری	دانگ - تک برگی ۶	تهران - چهارراه جهان کودک	۴۶۹	-	-
پارکینگ جهان کودک	۹۶,۰۱۰	-	۹۶,۰۱۰	پارکینگ	دانگ - تک برگی ۶	تهران - چهارراه جهان کودک	۵۰۰	-	-
ساختمان؛									
ساختمان اداری کیش	۳۵,۲۵۲	(۱۰,۲۶۹)	۲۴,۹۸۳	اداری	دانگ - منگوله دار ۶	کیش - خیابان سنائی - بلوار اندیشه	۱,۳۴۰	-	-
ساختمان مهمانسرای کیش	۲۲,۴۵۶	(۲,۷۸۴)	۱۹,۶۷۲	مسکونی	دانگ - منگوله دار ۶	کیش - شهرک صدف	۴۳۸	-	-
ساختمان اداری تهران	۲۰,۲۵۵	(۶,۹۴۵)	۱۳,۳۱۰	اداری	دانگ - منگوله دار ۶	تهران - بلوار آفریقا - قبادیان شرقی	۸۳۸	-	-
ساختمان خزرشهر	۸,۰۰۷	(۱,۸۹۳)	۶,۱۱۴	مسکونی	دانگ - تک برگی ۶	مازندران - شهرک خزرشهر جنوبی	۴۹۶	-	-
ساختمان جهان کودک	۲۶,۷۰۴	(۷,۲۰۷)	۱۹,۴۹۷	اداری	دانگ - تک برگی ۶	تهران - چهارراه جهان کودک	۲,۶۵۵	-	-

آخرین تجدید ارزیابی شرکت در سال مالی منتهی به ۱۳۹۳/۰۶/۳۱ صورت پذیرفته است. ارزیابی مذکور بر اساس آیین نامه اجرایی بند (۳۹) قانون بودجه سال ۱۳۹۱ کل کشور به شماره ۱۵۴۰۲۸/ت ۴۸۳۱۹ ه مورخ ۱۳۹۱/۰۸/۰۶ مصوب هیات محترم وزیران توسط هیات های کارشناسی منتخب کانون کارشناسان رسمی دادگستری صورت پذیرفته است.

گزارش تفسیری مدیریت

سال مالی منتهی به ۳۱ شهریور ۱۴۰۲

چشم انداز:

الف - حق بیمه

با توجه به شرایط کنونی و نیاز بازار بیمه کشور به استفاده از ظرفیت های اتکایی موجود در کشور، این امر موجب مشارکت بیشتر شرکت بیمه اتکایی امین در پوشش ریسکهای صنعت بیمه کشور می شود لذا شرکت بیمه اتکایی امین در نظر دارد در سال مالی ۱۴۰۳ میزان قبولیهای اختیاری و قراردادی خود از پیشنهادات واگذاری را افزایش دهد. پیش بینی می شود حق بیمه قبولی در سال مالی ۱۴۰۳ به میزان ۵۰ درصد و حق بیمه واگذاری به میزان ۵۰ درصد نسبت به سال مالی قبل افزایش یابد. شایان ذکر است بر اساس آیین نامه شماره ۵۸ شورایعالی بیمه ، ذخیره حق بیمه عاید نشده برای کلیه رشته ها بجز باربری بصورت روش فصلی (یک هشتم) محاسبه شده و در حسابها منظور خواهد شد.

ب - کارمزد

باتوجه به اینکه افزایش کارمزد پرداختی با افزایش حق بیمه قبولی رابطه مستقیم دارد لذا بر اساس توضیحات مندرج در بند الف و افزایش میزان حق بیمه قبولی، پیش بینی می گردد کارمزد و کارمزد منافع پرداختی به میزان ۵۰ درصد نسبت به سال مالی گذشته افزایش یابد. لازم بذکر است که قرارداد واگذاری مجدد شرکت از نوع مازاد خسارت می باشد (در این نوع قرارداد درآمد کارمزد وجود ندارد)،

ج - خسارت

با توجه به موارد فوق و افزایش میزان قبولی ها همچنین با توجه به وقوع خسارتهای اخیر میزان خسارت پرداختی با ۷۰ درصد رشد نسبت به سال قبل پیش بینی و خسارت سهم بیمه گران اتکایی با ۵۰ درصد رشد پیش بینی می گردد .

گزارش تفسیری مدیریت

سال مالی منتهی به ۳۱ شهریور ۱۴۰۲

۴-۲- جزئیات پرداخت و آخرین وضعیت پرداخت سود سهام مطابق مصوبه آخرین مجمع:

بر اساس تصمیمات متخذه در مجمع عمومی عادی سالیانه مورخ ۱۴۰۲/۱۰/۲۷ سود سهام نقدی به ازای هر سهم ۵۸۰ ریال برای سال مالی منتهی به ۱۴۰۲/۰۶/۳۱ مورد تصویب قرار گرفته که طبق برنامه زمانبندی مصوب به تفکیک جدول ذیل اقدامات لازم جهت پرداخت صورت پذیرفت.

مبلغ - میلیون ریال	شرح
۴,۶۴۰,۰۰۰	سود سهام مصوب سال مالی ۱۴۰۲
۱۰۱,۹۱۲	سود پرداخت شده سهامداران سجامی حقیقی
۴۵۷,۸۸۰	سود پرداخت شده سهامداران سجامی سبد
۳۸۵,۵۱۲	سود پرداخت شده سهامداران سجامی صندوق
۹۴۵,۳۰۴	جمع سود پرداخت شده سجامی
-	سود پرداخت شده حقوقی
-	سود پرداخت شده حقیقی غیر سجامی
۹۴۵,۳۰۴	کل پرداخت سود ۱۴۰۲
۳,۶۹۴,۶۹۶	مانده سود ۱۴۰۱

۵- جمع بندی

حفاظت از سرمایه شرکت و افزودن به ارزش سهام آن با اتخاذ تدابیر مناسب، حمایت و پشتیبانی از صنعت بیمه و ایفای نقش راهبردی قراردادهای اتکایی، برقراری ارتباط مفید و موثر و سود آور در بازارهای بین المللی بیمه های اتکایی و ایجاد انگیزه بین کارکنان و افزایش بهره وری از اولویتهای آتی شرکت بوده و با برنامه ریزی کوتاه و بلند مدت به دنبال حفظ و ارتقاء جایگاه خود در صنعت بیمه کشور میباشد.

شرکت بیمه اتکالی امین (سهامی عام)
صورت های مالی
دوره شش ماهه منتهی به ۲۹ اسفند ۱۴۰۲

با احترام

به پیوست صورت های مالی شرکت بیمه اتکالی امین (سهامی عام) مربوط به دوره شش ماهه منتهی به ۲۹ اسفند ۱۴۰۲ تقدیم می شود. اجزای تشکیل دهنده صورت های مالی به قرار زیر است:

شماره صفحه	
۲	• صورت سود و زیان
۳	• صورت وضعیت مالی
۴	• صورت تغییرات در حقوق مالکانه
۵	• صورت جریان های نقدی
۶-۵۰	• یادداشت های توضیحی صورت های مالی

صورت های مالی طبق مقررات قانون تاسیس بیمه مرکزی و بیمه گری، مصوبات شورای عالی بیمه و استانداردهای حسابداری تهیه شده و در تاریخ ۱۴۰۳/۰۱/۲۸ به تایید هیات مدیره شرکت رسیده است.

امضاء	سمت	نام نماینده اشخاص حقوقی	اعضای هیئت مدیره
	رئیس هیئت مدیره (غیر موظف)	مهدی شریفی	شرکت بیمه آسیا (سهامی عام)
	نائب رئیس هیئت مدیره (موظف)	یعقوب رشنوادی	شرکت بیمه دانا (سهامی عام)
	عضو هیئت مدیره و مدیرعامل (موظف)	محمدرضا خوش کیش	شرکت بیمه البرز (سهامی عام)
	عضو هیات مدیره (غیر موظف)	حمیدرضا گنجی	شرکت توسعه کسب و کار سبا (سهامی خاص)
-	-	فاقد نماینده	شرکت سهامی بیمه ایران

شرکت بیمه اتکایی امین (سهامی عام)
صورت سود و زیان
دوره شش ماهه منتهی به ۲۹ اسفند ۱۴۰۲

(مبالغ به میلیون ریال)

سال مالی منتهی به	دوره شش ماهه منتهی به	دوره شش ماهه منتهی به	یادداشت	
۱۴۰۲/۰۶/۳۱	۱۴۰۱/۱۲/۲۹	۱۴۰۲/۱۲/۲۹		
۲,۷۳۳,۴۸۳	۱,۲۰۵,۰۰۶	۲,۴۵۷,۸۹۱	۴	درآمد حق بیمه ناخالص
(۳۶۱,۵۹۴)	(۱۸۷,۳۰۳)	(۱۶۴,۳۶۱)	۵	حق بیمه اتکایی واگذاری
۲,۳۷۱,۸۸۹	۱,۰۱۷,۷۰۳	۲,۲۹۳,۵۳۰		حق بیمه خالص (سهم نگهداری)
۱,۰۷۴,۱۴۳	۲۷۴,۴۲۴	۳۳۵,۴۶۲	۶	درآمد سرمایه گذاری از محل منابع بیمه ای
۲,۳۷۶	۱,۴۲۵	۱,۹۸۳	۷	سایر درآمدهای بیمه ای
۱,۰۷۶,۵۱۹	۲۷۵,۸۴۹	۳۳۷,۴۴۵		
۳,۴۴۸,۴۰۸	۱,۲۹۳,۵۵۲	۲,۶۳۰,۹۷۵		درآمدهای بیمه ای
(۲,۱۵۰,۲۵۲)	(۱,۱۸۶,۷۱۰)	(۱,۱۰۵,۳۹۴)	۸	خسارت و مزایای پرداختی (ناخالص)
۱۲۸,۸۴۳	۴۳۳,۶۱۵	۱۲۹,۸۰۵	۹	خسارت سهم بیمه گران اتکایی
(۲,۰۲۱,۴۰۹)	(۷۵۳,۰۹۵)	(۹۷۵,۵۸۹)		خسارت پرداختی خالص
۵۷,۰۳۲	(۴۰,۸۷۹)	(۹۰,۵۰۵)	۱۰	تغییرات سایر ذخایر فنی
(۷۰۵,۵۷۰)	(۳۲۴,۴۰۶)	(۵۵۷,۰۷۸)	۱۱	سایر هزینه های بیمه ای
(۶۴۸,۵۳۸)	(۳۶۵,۲۸۵)	(۶۴۷,۵۸۳)		
(۲,۶۶۹,۹۴۷)	(۱,۱۱۸,۳۸۰)	(۱,۶۲۳,۱۷۲)		هزینه های بیمه ای
۷۷۸,۴۶۱	۱۷۵,۱۷۲	۱,۰۰۷,۸۰۳	۱۲	سود ناخالص فعالیت های بیمه ای
(۳۲۲,۶۴۳)	(۱۶۰,۲۱۸)	(۲۵۱,۷۲۱)	۱۳	هزینه های اداری و عمومی
۶,۱۰۰,۱۸۳	۴,۰۸۴,۸۸۸	۱,۷۳۱,۵۰۶	۱۴	سایر درآمدها و هزینه های عملیاتی
۵,۷۷۷,۵۴۰	۳,۹۲۴,۶۷۰	۱,۴۷۹,۷۸۵		
۶,۵۵۶,۰۰۱	۴,۰۹۹,۸۴۲	۲,۴۸۷,۵۸۸		سود عملیاتی
۵۳,۱۷۳	۴۴,۵۰۴	۱۳,۴۰۰	۱۵	سایر درآمدهای و هزینه های غیرعملیاتی
۶,۶۰۹,۱۷۴	۴,۱۴۴,۳۴۶	۲,۵۰۰,۹۸۸		سود قبل از مالیات
(۵۲۵,۷۴۳)	(۶۸۵,۳۲۷)	(۲۹۹,۰۶۳)	۲۷	هزینه مالیات بر درآمد
۶,۰۸۳,۴۳۱	۳,۴۵۹,۰۱۹	۲,۲۰۱,۹۲۵		سود خالص
				سود پایه هر سهم :
۷۷۱	۴۴۶	۲۷۴		عملیاتی-ریال
۵	۴	۱		غیرعملیاتی-ریال
۷۷۶	۴۵۰	۲۷۵	۱۶	سود پایه هر سهم-ریال

از آنجائیکه اجزای تشکیل دهنده سود و زیان جامع محدود به سود و زیان سال می باشد، لذا سود و زیان جامع ارائه نشده است .

شرکت بیمه اتکایی امین (سهامی عام)

صورت وضعیت مالی

در تاریخ ۲۹ اسفند ۱۴۰۲

(مبالغ به میلیون ریال)

۱۴۰۲/۰۶/۳۱	۱۴۰۲/۱۲/۲۹	یادداشت	بدهی ها و حقوق مالکانه	۱۴۰۲/۰۶/۳۱	۱۴۰۲/۱۲/۲۹	یادداشت	دارایی ها
			بدهی ها				
۱,۵۶۰,۲۲۲	۱,۶۷۱,۹۸۵	۲۶	بدهی به بیمه گران و بیمه گران اتکایی	۱۸۶,۲۱۵	۲۷۰,۵۹۸	۱۷	موجودی نقد
۵۱۹,۶۷۱	۲۹۸,۸۲۲	۲۷	مالیات پرداختنی	۱,۳۸۴,۵۷۰	۲,۵۷۸,۲۵۰	۱۸	مطالبات از بیمه گران و بیمه گران اتکایی
۲,۱۹۸,۰۱۵	۳,۶۹۸,۲۶۱	۲۸	سود سهام پرداختنی	۱,۶۸۱,۰۲۳	۱,۴۶۵,۶۷۲	۱۹	سهام بیمه گران اتکایی از ذخایر فنی
۱۴۵,۹۲۵	۷۷۳,۸۰۸	۲۹	سایر پرداختنی ها	۸۵۳,۵۹۱	۴۲۰,۳۸۶	۲۰	سایر دریافتنی ها
۵,۵۵۱,۱۶۱	۶,۱۸۵,۴۲۶	۳۰	ذخیره خسارت معوق	۱,۹۶۰	۱۷,۹۱۱	۲۱	تسهیلات اعطایی به اشخاص
۳۹۴,۴۰۴	۱۵۱,۶۹۳	۳۱	ذخیره ریسکهای منقضی نشده	۲۳,۱۰۹,۶۰۶	۲۵,۴۲۵,۱۸۶	۲۲	سرمایه گذاری در اوراق بهادار و سپرده های بانکی
۱,۶۶۵,۸۱۹	۲,۴۸۳,۲۹۴	۳۲	ذخیره حق بیمه عاید نشده	۵۰۲,۴۶۶	۵۵۰,۹۱۸	۲۳	دارایی های ثابت مشهود
۲۵۶,۸۳۰	۳۴۷,۳۳۵	۳۳	سایر ذخایر فنی	۵۸۹	۱,۶۳۹	۲۴	دارایی های نا مشهود
۱۹,۲۵۴	۲۱,۴۳۷	۳۴	ذخیره مزایای پایان خدمت کارکنان	۳۶,۶۸۶	۹۵۶,۳۲۱	۲۵	سایر دارایی ها
۱۲,۳۱۱,۳۰۱	۱۵,۶۳۲,۰۶۱		جمع بدهی ها				
			حقوق مالکانه				
۸,۰۰۰,۰۰۰	۸,۰۰۰,۰۰۰	۳۵	سرمایه				
-	۳,۱۱۴,۴۳۴	۳۶	افزایش سرمایه در جریان				
۳۷,۶۵۲	۳۶,۱۹۶	۳۷	صرف سهام خزانه				
۸۰۰,۰۰۰	۸۰۰,۰۰۰	۳۸	اندوخته قانونی				
۱,۶۰۸,۹۰۸	۱,۹۳۹,۱۹۷	۳۹	اندوخته سرمایه ای				
۵,۴۹۸,۳۷۵	۲,۷۳۰,۰۱۱		سود (زیان) انباشته				
(۴۹۹,۵۳۰)	(۵۶۵,۰۱۸)	۳۷	سهام خزانه				
۱۵,۴۴۵,۴۰۵	۱۶,۰۵۴,۸۲۰		جمع حقوق مالکانه				
۲۷,۷۵۶,۷۰۶	۳۱,۶۸۶,۸۸۱		جمع بدهی ها و حقوق مالکانه	۲۷,۷۵۶,۷۰۶	۳۱,۶۸۶,۸۸۱		جمع دارایی ها

شرکت بیمه اتکایی امین (سهامی عام)
صورت تغییرات در حقوق مالکانه
دوره شش ماهه منتهی به ۲۹ اسفند ۱۴۰۲

(مبالغ به میلیون ریال)

یادداشت	سرمایه	افزایش سرمایه در جریان	صرف سهام خزانه	سهام خزانه	انداخته قانونی	انداخته سرمایه ای	سود (زیان) انباشته	جمع کل
مانده در ۱۴۰۱/۰۷/۰۱	۵,۰۰۰,۰۰۰	۱,۷۵۶,۵۰۳	-	(۱۸۱,۴۶۰)	۵۰۰,۰۰۰	۱,۴۱۶,۳۹۳	۳,۸۱۰,۷۸۸	۱۲,۳۰۲,۲۲۴
تغییرات حقوق مالکانه در سال مالی منتهی به ۱۴۰۲/۰۶/۳۱								
سود خالص سال مالی منتهی به ۱۴۰۲/۰۶/۳۱	-	-	-	-	-	-	۶,۰۸۳,۴۳۱	۶,۰۸۳,۴۳۱
سود سهام مصوب	-	-	-	-	-	-	(۳,۲۰۰,۰۰۰)	(۳,۲۰۰,۰۰۰)
خرید سهام خزانه	-	-	-	(۴۱۰,۳۹۶)	-	-	-	(۴۱۰,۳۹۶)
فروش سهام خزانه	-	-	-	۹۲,۳۲۶	-	-	-	۹۲,۳۲۶
سود (زیان) حاصل از فروش سهام خزانه	-	-	۳۷,۶۵۲	-	-	-	۱۶,۶۷۱	۵۴,۳۲۳
افزایش سرمایه در جریان	-	-	-	-	-	-	-	-
افزایش سرمایه	۳,۰۰۰,۰۰۰	(۱,۷۵۶,۵۰۳)	-	-	-	(۷۲۰,۰۰۰)	-	۵۲۳,۴۹۷
تخصیص به اندوخته قانونی	-	-	-	-	۳۰۰,۰۰۰	-	(۳۰۰,۰۰۰)	-
تخصیص به اندوخته سرمایه ای	-	-	-	-	-	۹۱۳,۵۱۵	(۹۱۳,۵۱۵)	-
مانده در ۱۴۰۲/۰۶/۳۱	۸,۰۰۰,۰۰۰	-	۳۷,۶۵۲	(۴۹۹,۵۳۰)	۸۰۰,۰۰۰	۱,۶۰۸,۹۰۸	۵,۴۹۸,۳۷۵	۱۵,۴۴۵,۴۰۵
مانده در ۱۴۰۲/۰۷/۰۱	۸,۰۰۰,۰۰۰	-	۳۷,۶۵۲	(۴۹۹,۵۳۰)	۸۰۰,۰۰۰	۱,۶۰۸,۹۰۸	۵,۴۹۸,۳۷۵	۱۵,۴۴۵,۴۰۵
تغییرات حقوق مالکانه در دوره شش ماهه منتهی به ۱۴۰۲/۱۲/۲۹								
سود خالص در دوره شش ماهه منتهی به ۱۴۰۲/۱۲/۲۹	-	-	-	-	-	-	۲,۲۰۱,۹۲۵	۲,۲۰۱,۹۲۵
سود سهام مصوب	-	-	-	-	-	-	(۴,۶۴۰,۰۰۰)	(۴,۶۴۰,۰۰۰)
خرید سهام خزانه	-	-	-	(۸۲,۳۷۷)	-	-	-	(۸۲,۳۷۷)
فروش سهام خزانه	-	-	-	۱۶,۸۸۹	-	-	-	۱۶,۸۸۹
سود (زیان) حاصل از فروش سهام خزانه	-	-	۴۶۶	-	-	-	۴۶۶	۴۶۶
(زیان) حاصل از فروش سهام خزانه	-	-	-	(۱,۹۲۲)	-	-	(۱,۹۲۲)	(۱,۹۲۲)
افزایش سرمایه در جریان	-	-	-	-	-	-	-	-
افزایش سرمایه	۳,۱۱۴,۴۳۴	-	-	-	-	-	-	۳,۱۱۴,۴۳۴
تخصیص به اندوخته قانونی	-	-	-	-	-	-	-	-
تخصیص به اندوخته سرمایه ای	-	-	-	-	-	۳۳۰,۲۸۹	(۳۳۰,۲۸۹)	-
مانده در ۱۴۰۲/۱۲/۲۹	۸,۰۰۰,۰۰۰	۳,۱۱۴,۴۳۴	۳۶,۱۹۶	(۵۶۵,۰۱۸)	۸۰۰,۰۰۰	۱,۹۳۹,۱۹۷	۲,۷۳۰,۰۱۱	۱۶,۰۵۴,۸۲۰
مانده در ۱۴۰۲/۰۶/۳۱	۵,۰۰۰,۰۰۰	۱,۷۵۶,۵۰۳	-	(۱۸۱,۴۶۰)	۵۰۰,۰۰۰	۱,۴۱۶,۳۹۳	۳,۸۱۰,۷۸۸	۱۲,۳۰۲,۲۲۴
تغییرات حقوق مالکانه در دوره شش ماهه منتهی به ۱۴۰۱/۱۲/۲۹								
سود خالص در دوره شش ماهه منتهی به ۱۴۰۱/۱۲/۲۹	-	-	-	-	-	-	۳,۴۵۹,۰۱۹	۳,۴۵۹,۰۱۹
سود سهام مصوب	-	-	-	-	-	-	(۳,۲۰۰,۰۰۰)	(۳,۲۰۰,۰۰۰)
خرید سهام خزانه	-	-	-	(۱۵۹,۴۰۱)	-	-	-	(۱۵۹,۴۰۱)
فروش سهام خزانه	-	-	-	۵۰,۲۱۸	-	-	-	۵۰,۲۱۸
سود (زیان) حاصل از فروش سهام خزانه	-	-	۶,۸۸۳	-	-	-	۱۶,۶۷۱	۲۳,۵۵۴
(زیان) حاصل از فروش سهام خزانه	-	-	-	-	-	-	-	-
افزایش سرمایه در جریان	-	-	-	-	-	-	-	-
افزایش سرمایه	۳,۰۰۰,۰۰۰	(۲,۲۸۰,۰۰۰)	-	-	-	(۷۲۰,۰۰۰)	-	۵۲۳,۴۹۷
تخصیص به اندوخته قانونی	-	-	-	-	۱۷۲,۹۵۱	-	(۱۷۲,۹۵۱)	-
تخصیص به اندوخته سرمایه ای	-	-	-	-	-	۳۴۵,۹۰۲	(۳۴۵,۹۰۲)	-
مانده در ۱۴۰۱/۱۲/۲۹	۸,۰۰۰,۰۰۰	-	۶,۸۸۳	(۲۹۰,۶۴۳)	۶۷۲,۹۵۱	۱,۰۴۲,۲۹۵	۳,۵۶۷,۶۲۵	۱۲,۹۹۹,۱۱۱

یادداشت های توضیحی، بخش جدایی ناپذیر صورت های مالی است.

شرکت بیمه اتکایی امین (سهامی عام)
صورت جریان های نقدی
دوره شش ماهه منتهی به ۲۹ اسفند ۱۴۰۲

(مبالغ به میلیون ریال)

سال مالی منتهی به	دوره شش ماهه منتهی به	دوره شش ماهه منتهی به	یادداشت
۱۴۰۲/۰۶/۳۱	۱۴۰۱/۱۲/۲۹	۱۴۰۲/۱۲/۲۹	
جریان های نقدی حاصل از فعالیت های عملیاتی			
۱,۶۹۸,۸۲۷	۱,۰۳۵,۱۷۹	۷۴۲,۳۷۲	۴۰
(۴۸۵,۲۶۶)	(۴۷۹,۱۹۴)	(۵۱۹,۹۱۲)	
۱,۲۱۳,۵۶۱	۵۵۵,۹۸۵	۲۲۲,۴۶۰	
جریان های نقدی حاصل از فعالیت های سرمایه گذاری			
(۳۶,۱۴۱)	(۴,۶۳۰)	(۵۷,۰۶۸)	
-	-	۱,۰۳۰	
(۱۹۰)	-	(۱,۱۴۰)	
(۳۶,۳۳۱)	(۴,۶۳۰)	(۵۷,۱۷۸)	
۱,۱۷۷,۲۳۰	۵۵۱,۳۵۵	۱۶۵,۲۸۲	
جریان خالص ورود (خروج) نقد حاصل از فعالیت های تامین مالی			
۵۲۳,۴۹۷	۵۲۳,۴۹۷	۹۲۱,۵۰۰	
۱۴۶,۶۴۹	۷۳,۷۷۲	۱۵,۴۳۳	
(۴۱۰,۳۹۶)	(۱۵۹,۴۰۱)	(۸۲,۳۷۷)	
(۱,۴۵۴,۷۹۵)	(۱,۰۶۹,۱۱۴)	(۹۴۶,۸۲۰)	
(۱,۱۹۵,۰۴۵)	(۶۳۱,۲۴۶)	(۹۲,۲۶۴)	
(۱۷,۸۱۵)	(۷۹,۸۹۱)	۷۳,۰۱۸	
۱۵۵,۸۰۵	۱۵۵,۸۰۵	۱۸۶,۲۱۵	
۴۸,۲۲۵	۴۳,۹۱۸	۱۱,۳۶۵	
۱۸۶,۲۱۵	۱۱۹,۸۳۲	۲۷۰,۵۹۸	
-	-	۲,۱۹۲,۹۳۴	۴۱

شرکت بیمه اتکایی امین (سهامی عام)
یادداشت‌های توضیحی صورت‌های مالی
دوره شش ماهه منتهی به ۲۹ اسفند ۱۴۰۲

۱ - تاریخچه و فعالیت

۱-۱- تاریخچه

شرکت بیمه اتکایی امین (سهامی خاص) با شناسه ملی ۱۰۸۶۱۵۳۳۱۲۶ در تاریخ ۱۳۸۲/۴/۱۱ تحت شماره ۱۶۷۲ در واحد ثبت شرکت‌های کیش به ثبت رسیده و پس از طی تشریفات لازم در تاریخ ۱۳۸۳/۰۲/۱۲ پروانه فعالیت خود را در زمینه انجام عملیات بیمه اتکایی در تمام رشته های بیمه ای از بیمه مرکزی جمهوری اسلامی ایران دریافت نموده است. مرکز اصلی شرکت در جزیره کیش به نشانی خیابان سنائی - بلوار اندیشه قطعه N.B.O۱۶ است و شرکت دارای دفتر ارتباطی در تهران به نشانی بلوار نلسون ماندلا - خیابان قبادیان شرقی شماره یک می‌باشد. سال مالی شرکت از تاریخ اول مهر هر سال آغاز می‌شود و روز سی و یکم شهریور سال بعد به پایان می‌رسد. این شرکت براساس مصوبه مجمع عمومی فوق العاده صاحبان سهام مورخ ۱۳۹۳/۱۰/۲۲ به سهامی عام تبدیل شد و در تاریخ ۱۳۹۳/۱۲/۲۶ در سازمان بورس اوراق بهادار پذیرش شده و در تاریخ ۱۳۹۴/۰۴/۲۳ تحت شماره ۱۱۳۴۹ به ثبت رسیده است. همچنین در تاریخ ۱۴۰۰/۰۶/۰۳ از بازار فرابورس ایران به بازار بورس تهران منتقل گردیده است.

۱-۲- فعالیت اصلی

موضوع فعالیت شرکت طبق ماده ۲ اساسنامه عبارت از انجام عملیات بیمه‌ای اتکائی از داخل یا خارج از کشور در انواع رشته‌های بیمه بر اساس پروانه فعالیت صادره از سوی بیمه مرکزی جمهوری اسلامی ایران و سرمایه‌گذاری از محل ذخایر و اندوخته‌های فنی و قانونی در چارچوب ضوابط مصوب شورای عالی بیمه می باشد. عمده فعالیت طی سال مورد گزارش، انجام عملیات بیمه‌ای اتکائی از داخل یا خارج از کشور در انواع رشته‌های بیمه بر اساس پروانه فعالیت صادره از سوی بیمه مرکزی جمهوری اسلامی ایران و سرمایه‌گذاری از محل ذخایر و اندوخته‌های فنی و قانونی در چارچوب ضوابط مصوب شورای عالی بیمه می باشد.

۱-۳- تعداد کارکنان

تعداد کارکنان در استخدام طی سال به شرح زیر بوده است:

۱۴۰۲/۰۶/۳۱	۱۴۰۱/۱۲/۲۹	۱۴۰۲/۱۲/۲۹	
نفر	نفر	نفر	
۵	۵	۴	کارکنان قرارداد دائم
۲۷	۲۷	۳۲	کارکنان قرارداد موقت
<u>۳۲</u>	<u>۳۲</u>	<u>۳۶</u>	

۱-۳-۱- تعداد ۷ نفر در طی دوره جاری جذب شده اند که در نهایت در پایان سال تعداد ۴ نفر نیروی انسانی نسبت به دوره مشابه افزایش داشته است.

۲- بکارگیری استانداردهای حسابداری جدید و تجدید نظر شده:

۲-۱- استانداردهای حسابداری جدید و تجدید نظر شده که در سال جاری لازم الاجرا شده است و به صورت های مالی آثار با اهمیتی نداشته است.

۲-۱-۱- استاندارد حسابداری ۱۶ آثار تغییرات در نرخ ارز بر صورت های مالی آثار با اهمیت نداشته است.

شرکت بیمه اتکایی امین (سهامی عام)
یادداشت‌های توضیحی صورت‌های مالی
دوره شش ماهه منتهی به ۲۹ اسفند ۱۴۰۲

۳- اهم رویه‌های حسابداری

۳-۱- مبنای اندازه‌گیری استفاده شده در تهیه صورت‌های مالی

صورت‌های مالی طبق مقررات قانون تأسیس بیمه مرکزی و بیمه‌گری، مصوبات شورای عالی بیمه و استانداردهای حسابداری تهیه شده است و شرکت‌های بیمه موظفند علاوه بر ذخایر پیش‌بینی شده در استاندارد شماره ۲۸ (فعالیت‌های بیمه عمومی)، ذخیره فنی تکمیلی و خطرات طبیعی را به شرح یادداشت ۳۳ در نظر بگیرند. صورت‌های مالی بر مبنای بهای تمام شده تاریخی تهیه شده است.

۳-۱-۱- همچنین صورت مالی به استثنای یادداشت توضیحی ۲۳ که طبقه زمین و ساختمان در سر فصل دارایی‌های ثابت مشهود در سال ۱۳۹۳ به منظور انتقال مازاد تجدید ارزیابی به حساب سرمایه تجدید نظر گردیده، بر مبنای بهای تمام شده تاریخی تهیه شده است. ارزیابی مذکور بر اساس آیین‌نامه اجرایی بند (۳۹) قانون بودجه سال ۱۳۹۱ کل کشور به شماره ۱۵۴۰۲۸/ت ۴۸۳۱۹ هـ مورخ ۱۳۹۱/۰۸/۰۶ مصوب هیات محترم وزیران توسط هیات‌های کارشناسی منتخب کانون کارشناسان رسمی دادگستری صورت پذیرفته است.

۳-۱-۲- ارزش منصفانه، قیمتی است که بابت فروش یک دارایی یا انتقال یک بدهی در معامله‌ای نظام مند بین فعالان بازار، در تاریخ اندازه‌گیری در شرایط جاری بازار، قابل دریافت یا قابل پرداخت خواهد بود، صرف نظر از اینکه قیمت مزبور بطور مستقیم قابل مشاهده باشد یا با استفاده از تکنیک‌های دیگر ارزیابی برآورد شود. به منظور افزایش ثبات رویه و قابلیت مقایسه در اندازه‌گیری ارزش منصفانه و افشاهای مرتبط با آن، سلسله مراتب ارزش منصفانه در سه سطح زیر طبقه بندی می‌شوند:

الف- داده‌های ورودی سطح ۱، قیمت‌های اعلام شده (تعدیل نشده) در بازارهای فعال برای دارایی‌ها یا بدهی‌های همانند است که واحد تجاری می‌تواند در تاریخ اندازه‌گیری به آنها دست یابد.

ب- داده‌های ورودی سطح ۲، داده‌های ورودی غیر از قیمت‌های اعلام شده مشمول سطح ۱ هستند و برای دارایی یا بدهی مورد نظر، بطور مستقیم یا غیر مستقیم قابل مشاهده می‌باشند.

ج- داده‌های ورودی سطح ۳، داده‌های ورودی غیر قابل مشاهده دارایی یا بدهی می‌باشند.

۳-۲ - سرمایه‌گذاری در اوراق بهادار و سپرده بانکی

اندازه‌گیری:

سرمایه‌گذاری‌های جاری سریع معامله در بازار
سرمایه‌گذاری‌های جاری
اقل بهای تمام شده و خالص ارزش فروش مجموع سرمایه‌گذاری‌ها
سرمایه‌گذاری‌های جاری
اقل بهای تمام شده و خالص ارزش فروش هر یک از سرمایه‌گذاری‌ها

شناخت درآمد:

سرمایه‌گذاری‌های جاری در سهام شرکت‌ها
سرمایه‌گذاری در سایر اوراق بهادار
در زمان تصویب سود توسط مجمع عمومی صاحبان سهام
شرکت سرمایه پذیر (تا تاریخ صورت وضعیت مالی)
در زمان تحقق سود تضمین شده (با توجه به نرخ سود موثر)

شرکت بیمه اتکایی امین (سهامی عام)
یادداشت‌های توضیحی صورتهای مالی
دوره شش ماهه منتهی به ۲۹ اسفند ۱۴۰۲

۳-۳- دارایی‌های نامشهود

۳-۳-۱- دارایی‌های نامشهود، بر مبنای بهای تمام شده اندازه‌گیری و در حساب‌ها ثبت می‌شود. مخارجی از قبیل مخارج معرفی یک محصول یا خدمت جدید مانند مخارج تبلیغات، مخارج انجام فعالیت تجاری در یک محل جدید یا یک گروه جدید از مشتریان مانند مخارج آموزش کارکنان، مخارج اداری، عمومی و فروش در بهای تمام شده دارایی نامشهود منظور نمی‌شود. شناسایی مخارج در مبلغ دفتری یک دارایی نامشهود، هنگامی که دارایی آماده بهره برداری است، متوقف می‌شود. بنابراین مخارج تحمل شده برای استفاده یا بکارگیری مجدد یک دارایی نامشهود، در مبلغ دفتری آن منظور نمی‌شود.

۳-۳-۲- استهلاک دارایی نامشهود با عمر مفید معین، با توجه به الگوی مصرف منافع اقتصادی آتی مورد انتظار مربوط و براساس نرخ‌ها و روش‌های زیر محاسبه می‌شود.

<u>نوع دارایی</u>	<u>نرخ استهلاک</u>	<u>روش استهلاک</u>
نرم افزارها	۳ تا ۵ ساله	خط مستقیم

۳-۴- دارایی‌های ثابت مشهود

۳-۴-۱- دارایی‌های ثابت مشهود به استثناء موارد مندرج در یادداشت ۱-۱-۳ بر مبنای بهای تمام شده اندازه‌گیری می‌شود. مخارج بعدی مرتبط با دارایی‌های ثابت مشهود که موجب بهبود وضعیت دارایی در مقایسه با استاندارد عملکرد ارزیابی شده اولیه آن گردد و منجر به افزایش منافع اقتصادی حاصل از دارایی یا باعث افزایش قابل ملاحظه در ظرفیت و یا عمر مفید دارایی‌های ثابت یا بهبود اساسی در کیفیت بازدهی آن‌ها می‌گردد به مبلغ دفتری دارایی اضافه و طی عمر مفید باقی مانده دارایی‌های مربوطه مستهلک می‌شود. هزینه‌های نگهداری و تعمیرات جزئی روزمره هنگام وقوع به عنوان هزینه‌های جاری تلقی و به حساب سود و زیان دوره منظور می‌گردد.

۳-۴-۲- استهلاک دارایی‌های ثابت مشهود با توجه به عمر مفید برآوردی دارایی‌های مربوط (و با در نظر گرفتن آیین نامه استهلاکات موضوع ماده ۱۴۹ اصلاحیه مصوب ۱۳۹۴/۰۴/۳۱ قانون مالیات‌های مستقیم مصوب اسفند ۱۳۶۶ و اصلاحیه‌های بعدی آن و بر اساس نرخ‌ها و روش‌های زیر محاسبه می‌شود :

<u>نوع دارایی</u>	<u>نرخ استهلاک</u>	<u>روش استهلاک</u>
ساختمان	۲۵ ساله	خط مستقیم
وسایل نقلیه	۶ ساله	خط مستقیم
اثاث و منصوبات	۱۰ ساله	خط مستقیم

۳-۴-۲-۱- برای دارایی‌های ثابتی که طی ماه تحصیل می‌شود و مورد بهره برداری قرار می‌گیرد، استهلاک از اول ماه بعد محاسبه و در حساب‌ها منظور می‌شود. در مواردی که هریک از دارایی‌های استهلاک پذیر (به استثنای ساختمان‌ها و تأسیسات ساختمانی) پس از آمادگی جهت بهره برداری به علت تعطیل کار یا علل دیگر برای شش ماه متوالی در یک دوره مالی مورد استفاده قرار نگیرد، میزان استهلاک آن برای مدت یاد شده معادل ۳۰ درصد نرخ استهلاک منعکس در جدول بالاست. در این صورت چنانچه محاسبه استهلاک بر حسب مدت باشد، ۷۰٪ مدت زمانی که دارایی مورد استفاده قرار نگرفته است، به باقیمانده مدت تعیین شده برای استهلاک دارایی در این جدول اضافه خواهد شد.

شرکت بیمه اتکایی امین (سهامی عام)
یادداشت‌های توضیحی صورتهای مالی
دوره شش ماهه منتهی به ۲۹ اسفند ۱۴۰۲

۳-۴-۳- استهلاک دارایی های تجدید ارزیابی شده با توجه به مبلغ دفتری جدید (پس از تجدید ارزیابی) ، طی عمر مفید باقیمانده محاسبه و در حسابها منظور می شود .

۳-۵- زیان کاهش ارزش دارایی ها

۳-۵-۱- در پایان هر دوره گزارشگری، در صورت هر گونه نشانه ای دال بر امکان کاهش ارزش دارایی ها، آزمون کاهش ارزش انجام میگردد. در این صورت مبلغ بازیافتنی دارایی بر آورد و با ارزش دفتری آن مقایسه میگردد. چنانچه برآورد مبلغ بازیافتنی یک دارایی منفرد ممکن نباشد، مبلغ بازیافتنی واحد مولد وجه نقدی که دارایی متعلق به آن است تعیین میگردد.

۳-۵-۲- آزمون کاهش ارزش دارایی های نامشهود با عمر مفید نامعین، بدون توجه به وجود یا عدم وجود هر گونه نشانه ای دال بر امکان کاهش ارزش، بطور سالانه انجام می شود.

۳-۵-۳- مبلغ بازیافتنی یک دارایی (یک واحد مولد وجه نقد)، ارزش فروش به کسر مخارج فروش یا ارزش اقتصادی، هر کدام بیشتر است، میباشد. ارزش اقتصادی برابر با ارزش فعلی جریان های نقدی آتی ناشی از دارایی با استفاده از نرخ تنزیل قبل از مالیات که بیانگر ارزش زمانی پول و ریسک های مختص دارایی که جریان های نقدی آتی برآوردی بابت آن تعدیل نشده است، می باشد.

۳-۵-۴- تنها در صورتی که مبلغ بازیافتنی یک دارایی از مبلغ دفتری آن کمتر باشد، مبلغ دفتری دارایی (با مولد وجه نقد) تا مبلغ بازیافتنی آن کاهش یافته و تفاوت به عنوان زیان کاهش ارزش بلافاصله در صورت سود و زیان شناسایی می گردد، مگر اینکه در ارزیابی تجدید ارزیابی شده باشد که در این صورت منجر به کاهش مبلغ مازاد تجدید ارزیابی می گردد.

۳-۵-۵- در صورت افزایش مبلغ بازیافتنی از زمان شناسایی آخرین زیان که بیانگر برگشت زیان کاهش ارزش دارایی (یک واحد مولد وجه نقد) می باشد، مبلغ دفتری دارایی تا مبلغ بازیافتنی جدید حداکثر تا مبلغ دفتری با فرض عدم شناسایی زیان کاهش ارزش در سال های قبل، افزایش می یابد. برگشت زیان کاهش دارایی (واحد مولد وجه نقد) نیز بلافاصله در صورت سود و زیان شناسایی می گردد، مگر اینکه در ارزیابی تجدید ارزیابی شده باشد که در این صورت منجر به افزایش مبلغ مازاد تجدید ارزیابی می شود.

۳-۶- ذخایر

ذخایر، بدهی هایی هستند که زمان تسویه و یا تعیین مبلغ آن توام با ابهام نسبتا قابل توجه است. ذخایر زمانی شناسایی می شوند که شرکت دارای تعهد فعلی (قانونی یا عرفی) در نتیجه رویدادهای گذشته باشد، خروج منافع اقتصادی برای تسویه تعهد متحمل باشد و مبلغ تعهد به گونه ای اتکاپذیر قابل برآورد باشد. ذخایر در پایان هر دوره مالی بررسی و برای نشان دادن بهترین برآورد چاری تعدیل می شوند و هرگاه خروج منافع اقتصادی برای تسویه تعهد، دیگر متحمل نباشد، ذخایر برگشت داده میشود.

شرکت بیمه اتکایی امین (سهامی عام)
یادداشت‌های توضیحی صورت‌های مالی
دوره شش ماهه منتهی به ۲۹ اسفند ۱۴۰۲

۱-۶-۳- ذخایر فنی

ذخایر فنی شرکت در پایان سال با توجه به مصوبات شورای عالی بیمه به شرح زیر محاسبه می‌گردد:

۱-۱-۶-۳- بیمه‌های غیر زندگی

میزان ذخیره	نوع ذخیره
<p><u>سال جاری:</u></p> <p>برای کلیه رشته‌های بیمه‌ای به جز بیمه باربری از تاریخ شروع پوشش بیمه‌ای، به روش فصلی (یک هشتم) بر مبنای بیمه نامه‌های صادره و اتکایی قبولی پس از کسر هزینه‌های قانونی و پس از کسر هزینه تحصیل مرتبط با بیمه نامه‌های صادره و قبولی اتکایی و کسر بیمه نامه‌های اتکایی واگذاری مربوط و برای رشته باربری عبارت است از ذخایر محاسبه شده به روش فوق به علاوه یک هشتم ذخیره مذکور از تاریخ پوشش شروع بیمه‌ای (سهام بیمه‌گران اتکایی به حساب آنها منظور می‌شود).</p> <p>سال‌های آتی:</p> <p>چنانچه دوره بیمه نامه‌ها بیش از یک سال باشد، برابر است با حق بیمه مربوط به سال‌های آتی (سال‌های دوم و پس از آن) که در سال مربوط، به‌حق بیمه بیمه نامه‌های صادره منظور می‌شود. تبصره: در بیمه‌های مهندسی، اگر مدت اعتبار بیمه نامه بیش از یک سال باشد، برای احتساب حق بیمه سال‌های آتی از روش مجموع ارقام سنوات استفاده خواهد شد.</p> <p>-ذخیره حق بیمه‌های عاید نشده بابت مبالغ ارزی در تاریخ صورت وضعیت مالی باید تسعیر و ثبت گردد.</p>	<p>حق بیمه عاید نشده (ذخیره حق بیمه)</p>
<p>در رشته‌هایی که ضریب خسارت آن‌ها بیش از ۸۵ درصد باشد عبارتست از:</p> <p>$(۸۵\% - \text{ضریب خسارت}) \times \text{حق بیمه عاید نشده پایان دوره جاری}$</p> <p>۸۵٪</p>	<p>ذخیره ریسک‌های منقضی نشده برای کسری حق بیمه عاید نشده سال جاری (ذخیره حق بیمه)</p>
<p>عبارتست از جمع اقلام زیر:</p> <p>الف- خسارات اعلام شده در دست رسیدگی به علاوه برآورد مخارج تسویه خسارت (سهام بیمه‌گران اتکایی به حساب آنها منظور می‌شود).</p> <p>ب- خساراتی که تا قبل از پایان دوره مالی ایجاد شده و هنوز به بیمه‌گر اعلام نشده به علاوه مخارج تسویه خسارت (سهام بیمه‌گران اتکایی به حساب آنها منظور می‌شود).</p> <p>تبصره ۱: خسارت موضوع بند "ب" با در نظر گرفتن سوابق خسارتی سه سال قبل و با تایید هیات مدیره موسسه حداقل ۳ درصد و حداکثر ۱۰ درصد بند "الف" خواهد بود. احتساب مبالغ مازاد بر ۱۰ درصد منوط به تایید بیمه مرکزی ایران می‌باشد. در راستای اجرای تبصره ۲ ماده ۱۰ آیین نامه شماره ۵۸ و مکمل‌های ۵۸/۱ و ۵۸/۲ مربوطه ذخیره خسارت واقع شده اعلام نشده (IBNR) برای دوره شش ماهه منتهی به ۱۴۰۲/۱۲/۲۹ به میزان ۲۰ درصد محاسبه گردیده است.</p> <p>تبصره ۲: با توجه به سوابق خسارتی هر رشته بیمه‌ای می‌بایست آزمون کفایت ذخایر بیمه به عمل آید و نسبت به تعدیل کسری ذخیره هر رشته اقدام گردد.</p>	<p>بدهی (ذخیره) خسارت معوق</p>

شرکت بیمه اتکایی امین (سهامی عام)
یادداشت‌های توضیحی صورت‌های مالی
دوره شش ماهه منتهی به ۲۹ اسفند ۱۴۰۲

<p>ذخیره برگشت حق بیمه</p>	<p>به استناد آیین نامه ذخایر فنی موسسات بیمه (۵۸/۳) مورخ ۱۴۰۱/۱۲/۲۸ مصوبه شورای عالی بیمه با عنایت به ماهیت ذخیره برگشت حق بیمه و عدم ضرورت محاسبه و افشای آن در صورت های مالی، جز ۴ بند "ب" ماده (۱) و ماده (۱۱) آیین نامه شماره ۵۸ حذف گردید.</p>
<p>ذخیره فنی تکمیلی و خطرات طبیعی (صرفاً طبق آیین نامه ۵۸ شورای عالی بیمه)</p>	<p>ذخیره فنی تکمیلی و خطرات و خطرات طبیعی از جمع اقلام زیر حاصل میشود: الف- سه درصد حق بیمه صادره بیمه ها پس از کسر حق بیمه اتکایی واگذاری ب- ذخایر فنی تکمیلی و خطرات طبیعی که از سال قبل منتقل شده است. تبصره ۱- میزان ذخیره موضوع این ماده نباید از ۲۰ درصد میانگین حق بیمه نگهداری بیمه های سه سال گذشته موسسه تجاوز نماید. تبصره ۲- در صورتی که بر اثر وقوع حوادث طبیعی و فاجعه آمیز، ضریب خسارت در هر یک از رشته های بیمه از ۸۵٪ تجاوز نماید موسسه بیمه مجاز است مازاد خسارات ایجاد شده ناشی از وقوع حوادث مذکور را از محل ذخایر فنی و تکمیلی و خطرات طبیعی جبران نماید. استفاده از این ذخیره در سایر موارد منوط به پیشنهاد موسسه بیمه و تصویب شورایی عالی بیمه خواهد بود.</p>

۳-۶-۱-۲- ذخیره فنی بیمه اتکائی قبولی

نوع ذخیره	میزان ذخیره
ذخیره فنی بیمه اتکائی قبولی	ذخیره فنی معاملات بیمه اتکائی قبولی با رعایت قواعد مقرر ذکر شده در بندهای ذخایر فنی و به موجب شرایط قراردادهای و توافق های اتکائی محاسبه می شود.

۳-۶-۲- ذخیره مزایای پایان خدمت کارکنان

ذخیره مزایای پایان خدمت کارکنان بر اساس یک ماه آخرین حقوق ثابت برای هر سال خدمت آنان محاسبه و در حسابها منظور می شود.

۳-۷-۳- درآمد عملیاتی

حق بیمه اتکائی قبولی شامل حق بیمه اتکائی قبولی اختیاری و قراردادی می باشد. با توجه به اینکه فعالیت بیمه‌ای شرکت منحصراً عملیات بیمه‌ای اتکائی است شرکت مشمول مقررات مربوط به واگذاری اتکائی اجباری و مصوبات مربوط نمی باشد.

۳-۷-۱- درآمد حق بیمه‌های اتکائی اختیاری

تمام درآمد حق بیمه برای مدت پوشش از تاریخ شروع پوشش بیمه‌ای (پذیرش غرامت) به حساب حق بیمه‌های قبولی منظور می گردد.

۳-۷-۲- درآمد حق بیمه های اتکائی قراردادی

درآمد حق بیمه بر اساس صورت حساب‌های رسیده مربوط به دوره مالی به حساب حق بیمه‌های قبولی منظور می شود.

شرکت بیمه اتکایی امین (سهامی عام)
یادداشت‌های توضیحی صورتهای مالی
دوره شش ماهه منتهی به ۲۹ اسفند ۱۴۰۲

۳-۷-۳- درآمد کارمزد و کارمزد منافع اتکایی

درآمد کارمزد طبق شرایط توافقی قراردادهای واگذاری اتکایی، همزمان با پوشش اتکایی و در قالب صورتحساب های مربوطه محاسبه و منظور می شود. همچنین درآمد مشارکت در منافع حاصله از بیمه های اتکایی در زمان مشخص شدن نتایج عملیات اتکایی به عنوان درآمد شناسایی می شود.

۳-۷-۴- بازیافت خسارت

خسارتهایی که تحت پوشش قراردادهای اتکایی واگذاری مجدد شرکت قرار می گیرند و از بیمه گران اتکایی قراردادهای بازیافت می شوند را خسارتهای دریافتی از بیمه گران اتکایی می نامند.

۳-۸- شناسایی هزینه های عملیاتی

۳-۸-۱- خسارت پرداختی

خسارت پرداختی شرکت عبارتست از میزان خسارتهای پرداختی و تغییر در میزان خسارت های معوق هر دوره که به شرح زیر می باشد:

الف) خسارت پرداختی: بر اساس صورت حسابها و گزارشهای دریافتی از بیمه گران واگذارنده و با توجه به زمان تحقق خسارت در حسابها منظور می شود.

ب) ذخیره خسارت معوق: با توجه به بند (ج) یادداشت ۱-۵-۳ بر اساس گزارش های دریافتی از بیمه گر واگذارنده محاسبه و بحساب سود (زیان) دوره منظور می شود.

۳-۸-۲- هزینه کارمزد و کارمزد منافع اتکایی

هزینه کارمزد بر اساس مفاد قراردادهای و صورتحسابهای دریافتی از بیمه گران محاسبه و لحاظ می گردد.

۳-۸-۳- مخارج تحصیل بیمه نامه ها

مخارج تحصیل نظیر کارمزد پرداختی به بیمه گران واگذارنده، همزمان با قراردادهای اتکایی، طبق شرایط توافقی و در قالب صورتحسابهای مربوطه محاسبه و در طی دوره پوشش اتکایی، بعنوان هزینه دوره شناسایی می شود.

۳-۸-۴- مخارج تامین مالی

مخارج تامین مالی در دوره وقوع به عنوان هزینه شناسایی می شود، به استثنای مخارجی که مستقیماً قابل انتساب به تحصیل "دارایی های واجد شرایط" است.

۳-۹- تسعیر ارز

اقدام پولی ارزی با نرخ قابل دسترس ارز در تاریخ صورت وضعیت مالی و اقلام غیر پولی که به بهای تمام شده تاریخی بر حسب ارز ثبت شده است، با نرخ قابل دسترس در تاریخ انجام معامله، تسعیر می شود. نرخ های قابل دسترس به شرح زیر می باشد:

شرکت بیمه اتکایی امین (سهامی عام)
یادداشت‌های توضیحی صورتهای مالی
دوره شش ماهه منتهی به ۲۹ اسفند ۱۴۰۲

۳-۹-۱- نرخ تسعیر ارز در تاریخ صورت وضعیت مالی به شرح زیر است:

مانده ها و معاملات	نوع ارز	نرخ	دلیل استفاده از نرخ
نقد و بانک ، سپرده های ارزی ، دریافتی و پرداختی	دلار	۴۰۱,۸۷۷	قابل دسترس بودن
نقد و بانک ، سپرده های ارزی ، دریافتی و پرداختی	یورو	۴۳۷,۷۳۴	قابل دسترس بودن
نقد و بانک ، سپرده های ارزی ، دریافتی و پرداختی	روبل روسیه	۴,۳۸۶	قابل دسترس بودن
نقد و بانک ، سپرده های ارزی ، دریافتی و پرداختی	پوند انگلیس	۵۱۲,۳۹۸	قابل دسترس بودن

۳-۹-۲- تفاوت‌های ناشی از تسویه یا تسعیر اقلام پولی ارزی به عنوان درآمد یا هزینه دوره وقوع شناسایی و در صورت سود و زیان گزارش می‌شود.

۳-۱۰- سهام خزانه

۳-۱۰-۱- سهام خزانه به روش بهای تمام شده شناسایی می‌شود و به عنوان یک رقم کاهنده در بخش حقوق مالکانه در صورت وضعیت مالی ارائه می‌شود. در زمان خرید، فروش، انتشار یا ابطال ابزارهای مالکانه خود شرکت، هیچ سود و زیانی در صورت سود و زیان شناسایی نمی‌شود. مابه ازای پرداختی یا دریافتی باید بطور مستقیم در بخش حقوق مالکانه شناسایی شود.

۳-۱۰-۲- هنگام فروش سهام خزانه، هیچگونه مبلغی در صورت سود و زیان جامع شناسایی نمی‌شود و تفاوت خالص مبلغ فروش و مبلغ دفتری تحت عنوان **صرف (کسر) سهام خزانه** شناسایی و ثبت می‌شود.

۳-۱۰-۳- در تاریخ گزارشگری، مانده بدهکار صرف (کسر) سهام خزانه به حساب سود (زیان) انباشته منتقل می‌شود. مانده بستانکار حساب مزبور تا میزان کسر سهام خزانه منظور شده قبلی به حساب سود (زیان) انباشته، به آن حساب منظور و باقیمانده به عنوان ((صرف سهام خزانه)) در صورت وضعیت مالی در بخش حقوق مالکانه ارائه و در زمان فروش کل سهام خزانه، به حساب سود (زیان) انباشته منتقل می‌شود.

۳-۱۰-۴- هرگاه تنها بخشی از مجموع سهام خزانه، واگذار شود، مبلغ دفتری هر سهم خزانه بر مبنای میانگین بهای تمام شده مجموع سهام خزانه محاسبه می‌شود.

۳-۱۱- مالیات بر درآمد

۳-۱۱-۱- هزینه مالیات

هزینه مالیات، مجموع مالیات جاری و انتقالی است. مالیات جاری و مالیات انتقالی باید در صورت سود و زیان منعکس شوند، مگر در مواردی که به اقلام شناسایی شده در صورت سود و زیان جامع یا حقوق صاحبان سهام مرتبط باشند که به ترتیب باید در صورت سود و زیان جامع یا مستقیماً در حقوق مالکانه شناسایی شوند.

شرکت بیمه اتکایی امین (سهامی عام)
یادداشت‌های توضیحی صورتهای مالی
دوره شش ماهه منتهی به ۲۹ اسفند ۱۴۰۲

۳-۱۲- قضاوت های مدیریت در فرآیند بکارگیری رویه های حسابداری

۳-۱۲-۱- ذخیره هزینه های قانونی (بیمه ، مالیات و ...)
هیات مدیره بر اساس قوانین مالیات های مستقیم، مالیات و عوارض ارزش افزوده و تامین اجتماعی و نیز بخش نامه ها و دستورالعمل های مربوطه و همچنین رویه های رسیدگی اداره امور مالیاتی و سازمان تامین اجتماعی در سنوات قبل، ذخیره لازم از این بابت را برآورد و در حساب ها منظور نموده است.

۳-۱۳- کاهش ارزش مطالبات:

هیئت مدیره بر اساس تجربه های سنوات قبل و الگوی وصول مطالبات مشتریان، نسبت به برآورد کاهش ارزش مورد نیاز مطالبات طبق آیین نامه ۱۰۱ مصوب شورای عالی بیمه، اقدام نموده است.

شرکت بیمه اتکایی امین (سهامی عام)
یادداشت های توضیحی صورت های مالی
دوره شش ماهه منتهی به ۲۹ اسفند ۱۴۰۲

۴- درآمد حق بیمه ناخالص

(مبالغ به میلیون ریال)

رشته بیمه ای	دوره شش ماهه منتهی به ۱۴۰۲/۱۲/۲۹				دوره شش ماهه منتهی به ۱۴۰۱/۱۲/۲۹				سال مالی منتهی به ۱۴۰۲/۰۶/۳۱				
	حق بیمه	حق بیمه	کاهش (افزایش)	کاهش (افزایش)	درآمد حق بیمه	کاهش (افزایش)	کاهش (افزایش)	کاهش (افزایش)	کاهش (افزایش)	کاهش (افزایش)	کاهش (افزایش)	درآمد حق بیمه	
آتش سوزی	۴۶۱,۴۵۶	(۴۲,۰۵۵)	۲۰۹,۲۳۱	۲۷,۸۳۵	۶۵۶,۴۶۷	۳۵۳,۳۷۷	(۱۵,۹۹۹)	(۷۴,۲۲۵)	۲۲۵,۳۷۷	۸۵۹,۶۵۷	(۳۲,۹۰۳)	(۲۴۴,۹۱۱)	۴۴۶,۶۶۶
باربری	۳۹۸,۴۱۲	(۱۴,۰۴۴)	-	(۳۴,۴۷۳)	۳۴۹,۸۵۹	۱۸۱,۲۲۳	(۱,۸۹۰)	(۱۶,۴۵۰)	۷۳,۱۰۰	۵۶۶,۶۲۴	(۷,۳۶۲)	-	۳۱۲,۳۵۲
کشتی	۵۷۷,۲۶۵	(۴,۰۸۳)	-	۲۸۳,۰۲۶	۲۸۳,۰۲۶	۳۳۱,۷۷۷	(۳,۲۵۶)	(۶۰,۲۷۹)	۵۰,۷۱۴	۳۷۳,۰۸۴	(۲۱,۴۷۹)	۱۵,۸۷۸	۲۷۰,۲۹۷
مهندسی	۲۴۹,۵۶۱	(۱۵,۵۵۳)	-	(۴۷,۲۶۲)	۱۸۶,۷۴۶	۱۸۰,۹۴۸	(۶,۶۶۴)	-	۱۳۳,۰۳۷	۳۷۴,۰۱۵	(۳۶,۳۰۱)	-	۲۸۴,۵۹۲
هواپیما	۲۵۱,۶۵۵	(۵۴,۴۴۲)	-	۴۸,۳۱۶	۲۴۵,۳۴۹	۲۴۵,۴۳۶	(۳۱,۵۳۶)	-	۱۶۰,۳۴۹	۵۴۷,۲۱۶	(۶۴,۳۰۲)	-	۳۷۹,۳۳۱
نفت و انرژی	۱,۳۱۱,۰۰۵	(۱۶۴,۳۸۴)	-	(۵۱۱,۶۴۲)	۶۳۴,۹۷۹	۶۳۰,۴۷۲	(۱۶۶,۵۴۵)	۷۱,۶۴۲	۵۳۷,۱۷۴	۱,۰۰۳,۷۴۶	(۲۴۴,۰۸۷)	۷۱,۶۴۲	۹۲۰,۰۷۶
مسئولیت	۶۳۸,۰۲۰	(۵۳)	۳۳,۴۸۰	(۹,۱۲۰)	۸۸,۱۰۹	۴۷,۴۲۳	(۷۶)	(۴۹,۵۹۲)	۱۳,۳۱۳	۱۰۲,۲۲۲	(۳۴۸)	(۲۴,۹۶۷)	۹۱,۹۰۱
درمان	۴,۷۸۰	-	-	(۳,۳۴۶)	۱,۴۳۴	-	-	-	-	-	-	-	-
سایر رشته ها	۹,۷۳۰	(۳۹۷)	-	۲,۳۷۳	۱۱,۷۰۶	۲۲,۸۷۳	-	(۸,۶۸۶)	۱۴,۱۸۷	۳۷,۱۷۹	-	-	۲۸,۲۶۸
	۳,۳۲۷,۶۶۶	(۲۹۵,۰۱۱)	۲۴۲,۷۱۱	(۸۱۷,۴۷۵)	۲,۴۵۷,۸۹۱	۱,۹۸۳,۵۲۹	(۲۲۵,۰۶۶)	(۱۲۸,۹۰۴)	۱,۲۰۵,۰۰۶	۳,۸۶۳,۷۴۳	(۴۰۶,۷۸۲)	(۱۸۲,۳۵۸)	۲,۷۳۳,۴۸۳

۴-۱- حق بیمه صادره، قبولی و برگشتی

(مبالغ به میلیون ریال)

رشته بیمه ای	دوره شش ماهه منتهی به ۱۴۰۲/۱۲/۲۹				دوره شش ماهه منتهی به ۱۴۰۱/۱۲/۲۹				سال مالی منتهی به ۱۴۰۲/۰۶/۳۱			
	حق بیمه	قبولی سالهای آتی ایجاد شده طی سال	جمع	قبولی آتی به	حق بیمه	قبولی سالهای آتی ایجاد شده طی سال	جمع	قبولی آتی به	حق بیمه	قبولی سالهای آتی ایجاد شده طی سال	جمع	قبولی آتی به
آتش سوزی	۴۶۱,۴۵۶	-	۴۶۱,۴۵۶	-	۳۵۳,۳۷۷	-	۳۵۳,۳۷۷	-	۸۵۹,۶۵۷	-	۸۵۹,۶۵۷	-
باربری	۳۹۸,۴۱۲	-	۳۹۸,۴۱۲	-	۱۸۱,۲۲۳	-	۱۸۱,۲۲۳	-	۵۶۶,۶۲۴	-	۵۶۶,۶۲۴	-
کشتی	۵۷۷,۲۶۵	-	۵۷۷,۲۶۵	-	۳۳۱,۷۷۷	-	۳۳۱,۷۷۷	-	۳۷۳,۰۸۴	-	۳۷۳,۰۸۴	-
مهندسی	۲۴۹,۵۶۱	۲۰,۷۶۹	۲۴۹,۵۶۱	۹۰,۷۹۹	۱۸۰,۹۴۸	۱۸,۶۸۶	۱۶۲,۶۳۴	۱۰,۴۴۴	۳۷۴,۰۱۵	۲۵,۱۳۵	۳۴۸,۸۸۰	۲۵,۱۳۵
هواپیما	۲۵۱,۶۵۵	-	۲۵۱,۶۵۵	-	۲۴۵,۴۳۶	-	۲۴۵,۴۳۶	-	۵۴۷,۲۱۶	-	۵۴۷,۲۱۶	-
نفت و انرژی	۱,۳۱۱,۰۰۵	۳۲,۶۴۱	۱,۳۱۱,۰۰۵	۷۵,۴۷۵	۶۳۰,۴۷۲	۱۰۳,۹۴۲	۵۱۶,۵۳۰	۱۰۶,۲۰۶	۱,۰۰۳,۷۴۶	۱۵۷,۷۸۸	۸۴۵,۹۵۸	۱۵۷,۷۸۸
مسئولیت	۶۳۸,۰۲۰	-	۶۳۸,۰۲۰	(۵۳)	۴۷,۴۲۳	-	۴۷,۴۲۳	(۷۶)	۱۰۲,۲۲۲	-	۱۰۲,۲۲۲	-
درمان	۴,۷۸۰	-	۴,۷۸۰	-	-	-	-	-	-	-	-	-
سایر رشته ها	۹,۷۳۰	-	۹,۷۳۰	-	۲۲,۸۷۳	-	۲۲,۸۷۳	-	۳۷,۱۷۹	-	۳۷,۱۷۹	-
جمع کل	۳,۳۲۷,۶۶۶	۵۳,۴۱۰	۳,۳۲۷,۶۶۶	۸۴,۵۵۴	۱,۹۸۳,۵۲۹	۱۲۲,۶۲۸	۱,۸۶۰,۹۰۱	۱۱۶,۶۵۰	۳,۸۶۳,۷۴۳	۱۸۲,۹۲۳	۳,۶۸۰,۸۲۰	۱۸۲,۹۲۳

۴-۲- حق بیمه اتکایی قبولی ارزی عمدتاً شامل مبلغ ۱۵۰۳,۳۶۰ دلار و ۸۵۷,۵۸۵ یورو می باشد.

۴-۳- افزایش حق بیمه اتکایی قبولی در دوره مورد گزارش نسبت به دوره مشابه سال قبل به میزان ۷۲ درصد معادل ۱,۲۷۴,۱۹۲ میلیون ریال، عمدتاً به دلیل استراتژی شرکت در قبولی ریسک، افزایش ظرفیت مجاز قبولی، افزایش حد قبولی مندرج در قرارداد واگذاری مازاد خسارت شرکت، افزایش سرمایه و خالص ارزش دارائیهایی بیمه نامه ها به دلیل شرایط تورمی حاکم بر اقتصاد کشور می باشد.

۴-۴- حق بیمه سالهای آتی ایجاد شده طی سال به مبلغ ۵۳,۴۱۰ میلیون ریال پس از کسر حق بیمه آتی به جاری به مبلغ ۸۴,۵۵۴ میلیون ریال معادل افزایش(کاهش) حق بیمه سال های آتی به مبلغ(۳۱,۱۴۴) میلیون ریال (یادداشت ۳۰ الی ۳۲) میباشد.

۴-۵- حق بیمه برگشتی در رشته نفت انرژی عمدتاً ناشی از تغییر نرخ ارز بیمه نامه شرکت قرارگاه خاتم الانبیا از ارز دلار به ریال و پاداش عدم خسارت بیمه نامه های نفت و انرژی می باشد.

شرکت بیمه اتکایی امین (سهامی عام)
یادداشت های توضیحی صورت های مالی
دوره شش ماهه منتهی به ۲۹ اسفند ۱۴۰۲

۵- حق بیمه اتکایی واگذاری

(مبالغ به میلیون ریال)

سال مالی منتهی به ۱۴۰۲/۰۶/۳۱			دوره شش ماهه منتهی به ۱۴۰۱/۱۲/۲۹			دوره شش ماهه منتهی به ۱۴۰۲/۱۲/۲۹			رشته بیمه ای
جمع	کاهش (افزایش) ذخیره حق بیمه عاید نشده سهم اتکایی	حق بیمه اتکایی واگذاری	جمع	کاهش (افزایش) ذخیره حق بیمه عاید نشده سهم اتکایی	حق بیمه اتکایی واگذاری	جمع	کاهش (افزایش) ذخیره حق بیمه عاید نشده سهم اتکایی	حق بیمه اتکایی واگذاری	
۹۰,۴۶۱	۸,۹۹۴	۸۱,۴۶۷	۴۷,۹۰۳	۲۰,۴۳۴	۲۷,۴۶۹	۴۰,۵۶۸	۱۴,۵۶۵	۲۶,۰۰۳	آتش سوزی
۲۵,۳۴۸	(۲۴,۰۹۳)	۴۹,۴۴۱	۱۱,۷۸۹	(۱,۱۲۵)	۱۲,۹۱۴	۲۶,۰۱۳	۲۴,۹۲۸	۱,۰۸۵	باربری
۲۷,۶۵۷	(۲۷,۰۵۸)	۵۴,۷۱۵	۷,۲۵۳	(۲۴,۴۹۸)	۳۱,۷۵۱	۲۳,۴۲۴	۲۳,۱۳۳	۲۹۱	کشتی
۳۸,۹۹۵	۶,۷۱۹	۳۲,۲۷۶	۲۱,۱۴۶	۱۰,۴۰۲	۱۰,۷۴۴	۱۶,۲۹۲	۱۱,۱۲۷	۵,۱۶۵	مهندسی
۴۷,۳۱۵	(۵,۹۲۵)	۵۳,۲۴۰	۲۲,۵۷۷	۸۷۸	۲۱,۶۹۹	۲۴,۱۶۷	۲۲,۰۸۳	۲,۰۸۴	هواپیما
۱۳۱,۸۱۸	۵۹,۵۵۱	۷۲,۲۶۷	۷۶,۶۳۵	۵۱,۱۲۷	۲۵,۵۰۸	۳۳,۸۹۷	۲۶,۲۸۴	۷,۶۱۳	نفت و انرژی
۳۶۱,۵۹۴	۱۸,۱۸۸	۳۴۳,۴۰۶	۱۸۷,۳۰۳	۵۷,۲۱۸	۱۳۰,۰۸۵	۱۶۴,۳۶۱	۱۲۲,۱۲۰	۴۲,۲۴۱	

۵-۱- حق بیمه واگذاری ارزی عمدتاً شامل مبلغ ۱۵۱.۳۲۶ یورو می باشد.

شرکت بیمه اتکایی امین (سهامی عام)
یادداشت های توضیحی صورت های مالی
دوره شش ماهه منتهی به ۲۹ اسفند ۱۴۰۲

۶- درآمد سرمایه گذاری از محل منابع بیمه ای

سال مالی منتهی به ۱۴۰۲/۰۶/۳۱		دوره شش ماهه منتهی به ۱۴۰۱/۱۲/۲۹		دوره شش ماهه منتهی به ۱۴۰۲/۱۲/۲۹	
- میلیون ریال		- میلیون ریال		- میلیون ریال	
از محل سایر منابع	از محل ذخایر فنی	از محل سایر منابع	از محل ذخایر فنی	از محل سایر منابع	از محل ذخایر فنی
۶۱۵,۰۴۷	۲۰۴,۸۲۸	۲۵۸,۰۴۹	۸۵,۹۳۷	۵۵۷,۴۵۸	۲۲۳,۳۰۹
۵۵۱,۴۷۷	۱۸۳,۶۵۷	۸۳,۳۹۲	۲۷,۷۷۲	۶۴,۳۴۲	۲۵,۷۷۵
۳۶۶,۹۴۵	۱۲۲,۲۰۳	۲۰۵,۸۰۷	۶۸,۵۴۰	۱۸۱,۲۹۷	۷۲,۶۲۵
۱,۶۹۱,۹۱۳	۵۶۳,۴۵۵	۲۷۶,۷۷۸	۹۲,۱۷۵	۳۴,۳۳۲	۱۳,۷۵۳
<u>۳,۲۲۵,۳۸۲</u>	<u>۱,۰۷۴,۱۴۳</u>	<u>۸۲۴,۰۲۶</u>	<u>۲۷۴,۴۲۴</u>	<u>۸۳۷,۴۲۹</u>	<u>۳۳۵,۴۶۲</u>
یادداشت ۱۴	یادداشت ۱۲-۲	یادداشت ۱۴	یادداشت ۱۲-۱	یادداشت ۱۴	یادداشت ۱۲

سود سپرده های بانکی
سود سهام
سود صندوق ها و سایر اوراق بهادار
سود (زیان) ناشی از فروش سرمایه گذاری ها
جمع

۷- سایر درآمدهای بیمه ای

(مبالغ به میلیون ریال)

سال مالی منتهی به	دوره شش ماهه منتهی به	دوره شش ماهه منتهی به	یادداشت
۱۴۰۲/۰۶/۳۱	۱۴۰۱/۱۲/۲۹	۱۴۰۲/۱۲/۲۹	
۱۶	۱۶	۱,۳۶۵	۷-۱
۲,۳۶۰	۱,۴۰۹	۶۱۸	
<u>۲,۳۷۶</u>	<u>۱,۴۲۵</u>	<u>۱,۹۸۳</u>	

درآمد کارمزد
سود سپرده های اتکایی قبولی
جمع

۷-۱- درآمد کارمزد

(مبالغ به میلیون ریال)

سال مالی منتهی به	دوره شش ماهه منتهی به	دوره شش ماهه منتهی به
۱۴۰۲/۰۶/۳۱	۱۴۰۱/۱۲/۲۹	۱۴۰۲/۱۲/۲۹
-	-	۲۷
-	-	۲
۱۶	۱۶	۱,۳۳۶
<u>۱۶</u>	<u>۱۶</u>	<u>۱,۳۶۵</u>

آتش سوزی
باربری
مهندسی
جمع

شرکت بیمه اتکایی امین (سهامی عام)
یادداشت های توضیحی صورت های مالی
دوره شش ماهه منتهی به ۲۹ اسفند ۱۴۰۲

۸- خسارت پرداختی ناخالص

(مبالغ به میلیون ریال)

سال مالی منتهی به ۱۴۰۲/۰۶/۳۱					دوره شش ماهه منتهی به ۱۴۰۱/۱۲/۲۹					دوره شش ماهه منتهی به ۱۴۰۲/۱۲/۲۹					
رشته بیمه ای	خسارت قیولی	هزینه کارشناسی	بازریافت خسارت	ذخیره خسارت معوق	خسارت پرداختی ناخالص	افزایش (کاهش)			خسارت قیولی	هزینه کارشناسی	بازریافت خسارت	ذخیره خسارت معوق	خسارت پرداختی ناخالص	افزایش (کاهش)	
						خسارت قیولی	بازریافت خسارت	ذخیره خسارت معوق						خسارت پرداختی ناخالص	ذخیره خسارت معوق
آتش سوزی	۳۶۳,۶۰۴	۵۷	(۵۲,۸۲۶)	۲۳۷,۵۶۳	۵۴۸,۳۹۸	۱۶۱,۴۳۹	۳,۰۸۶	(۱۷,۷۵۱)	۲,۰۸۶	۱۶۱,۴۳۹	۶,۱۱۱	۱۱۸,۲۱۶	۶۵,۰۷۷	(۸۹۵)	۵۴,۰۳۴
باربری	۴۰,۵۲	۲۲۶	-	۱۵,۹۳۳	۲۰,۲۱۲	۱,۶۲۵	۴	-	۴	۱,۶۲۵	۲۰,۲۱۲	۱۵,۹۳۳	-	۲۲۶	۴۰,۵۲
کشتی	۳۳,۴۲۰	۱۱۸	-	۹۵,۹۵۲	۱۳۹,۴۹۰	۲۶,۹۷۳	۷۷	-	۷۷	۲۶,۹۷۳	۱۳۹,۴۹۰	۹۵,۹۵۲	-	۱۱۸	۳۳,۴۲۰
مهندسی	۱,۱۱۷	۱۹	-	۱۷,۰۳۸	۱۸,۱۷۴	۴,۵۶۶	۷۳	-	۷۳	۴,۵۶۶	۱۸,۱۷۴	۱۷,۰۳۸	-	۱۹	۱,۱۱۷
هوایما	۱۴,۴۱۹	۴۸	-	۱۸۱,۲۸۵	۱۹۵,۷۵۲	۴,۲۰۵	۳۵	-	۳۵	۴,۲۰۵	۱۹۵,۷۵۲	۱۸۱,۲۸۵	-	۴۸	۱۴,۴۱۹
نفت و انرژی	۵۰,۶۵۶	-	-	۲۱,۴۱۶	۷۲,۰۷۲	۵۱,۱۴۰	-	-	-	۵۱,۱۴۰	۷۲,۰۷۲	۲۱,۴۱۶	-	-	۵۰,۶۵۶
مسئولیت	۳,۰۷۹	-	-	-	۳,۰۷۹	-	-	-	-	-	۳,۰۷۹	-	-	-	۳,۰۷۹
درمان	-	-	-	-	-	-	-	-	-	-	-	-	-	-	-
سایر رشته ها	-	-	-	۱	۱	۱۲	-	-	۱۲	۱	۱	۱	-	-	-
	۵۲۳,۲۸۲	۴۶۸	(۵۳,۷۲۱)	۶۳۴,۶۶۵	۱,۰۵۳,۹۹۴	۲۵۶,۰۷۱	۲,۲۷۵	(۱۸,۰۹۲)	۲,۲۷۵	۲۵۶,۰۷۱	۱,۰۵۳,۹۹۴	۶۳۴,۶۶۵	(۵۳,۷۲۱)	۴۶۸	۵۲۳,۲۸۲

۸-۱- خسارت پرداختی ارزی شامل مبلغ ۳۶,۰۴۲ یورو ، ۵۸,۵۰۹ دلار و سایر ارزها می باشد.

شرکت	یورو	دلار	معادل میلیون ریالی
بیمه ایران	۳۲,۷۸۶	۳,۲۹۸	۱۴,۷۰۶
شرکت ایشن ری	-	۲۱,۴۳۵	۸,۲۵۰
بیمه متقابل کیش	-	۲۴,۷۷۹	۹,۵۵۰
بیمه معلم	-	۷,۶۳۰	۲,۸۶۹
بیمه مرکزی	-	۱,۱۰۰	۴۱۳
سایر شرکت ها	۳,۲۵۶	۲۶۷	۱,۳۸۱
جمع	۳۶,۰۴۲	۵۸,۵۰۹	۳۷,۱۶۹

۸-۲- خسارت های قیولی که حداقل ۵ درصد کل خسارت قیولی را شامل می شود به شرح ذیل است:

(مبالغ به میلیون ریال)

دوره شش ماهه منتهی به	دوره شش ماهه منتهی به	سال مالی منتهی به
۱۴۰۲/۱۲/۲۹	۱۴۰۱/۱۲/۲۹	۱۴۰۲/۰۶/۳۱
۱۲۵,۰۷۹	۱۵۰,۱۶۰	۱۵۰,۱۶۰
۵۱,۰۳۰	۴۶,۲۳۱	۴۶,۲۳۱
۳۴,۰۵۶	۱۱۴,۱۷۴	۱۱۴,۱۷۴
۲۱۰,۱۶۵	۱۲۹,۱۶۶	۳۱۰,۵۶۵

نام بیمه گذار

قرارداد نسبی -مشارکت - رشته آتش سوزی - بیمه آسیا - الکترواستیل
قرارداد غیر نسبی ریسک بازار -مشارکت - رشته آتش سوزی - بیمه آسیا - مرکزی (خسارت الکترواستیل)
خسارت فرش ماندگار- قرارداد مازاد خسارت ریسک بازار -البرز-مرکزی
توسعه بهار تجارت منطقه آزاد چابهار
قرارداد مشارکت غیر باربری سال ۲۰۲۱ عرب یونین ری

شرکت بیمه اتکایی امین (سهامی عام)
یادداشت های توضیحی صورت های مالی
دوره شش ماهه منتهی به ۲۹ اسفند ۱۴۰۲

۹- خسارت سهم بیمه گران اتکایی

(مبالغ به میلیون ریال)

سال مالی منتهی به ۱۴۰۲/۰۶/۳۱			دوره شش ماهه منتهی به ۱۴۰۱/۱۲/۲۹			دوره شش ماهه منتهی به ۱۴۰۲/۱۲/۲۹			رشته بیمه ای
خسارت سهم	افزایش (کاهش) ذخیره خسارت معوق سهم اتکایی	خسارت دریافتی	خسارت سهم بیمه گران اتکایی	افزایش (کاهش) ذخیره خسارت معوق سهم اتکایی	خسارت دریافتی	خسارت سهم بیمه گران اتکایی	افزایش (کاهش) ذخیره خسارت معوق سهم اتکایی	خسارت دریافتی	
۵۸۷,۷۹۳	۵۰۶,۵۳۴	۸۱,۲۵۹	۳۸۳,۷۸۴	۳۰۲,۵۲۵	۸۱,۲۵۹	۸۶,۲۹۶	(۱۳۴,۳۷۴)	۲۲۰,۶۷۰	آتش سوزی
۳,۹۴۵	۳,۹۴۵	-	۳,۷۹۴	۳,۷۹۴	-	۱,۴۲۲	۱,۲۹۵	۱۲۷	باربری
۱۱,۴۴۰	۱۱,۴۴۰	-	۱۰,۴۲۹	۱۰,۴۲۹	-	۳,۵۷۰	۳,۵۷۰	-	کشتی
۲۱,۳۵۲	۲۱,۲۷۴	۷۸	۱۹,۷۳۱	۱۹,۶۵۳	۷۸	۸,۵۶۶	۶,۳۲۷	۲,۲۳۹	مهندسی
(۴۹۵,۶۹۶)	(۴۹۵,۶۹۶)	-	۱۵,۸۶۸	۱۵,۸۶۸	-	۲۹,۹۴۸	۲۹,۹۴۸	-	نفت و انرژی
۹	۹	-	۹	۹	-	۳	۳	-	سایر رشته ها
۱۲۸,۸۴۳	۴۷,۵۰۶	۸۱,۳۳۷	۴۳۳,۶۱۵	۳۵۲,۲۷۸	۸۱,۳۳۷	۱۲۹,۸۰۵	(۹۳,۲۳۱)	۲۲۳,۰۳۶	

۹-۱- خسارت دریافتی شامل مبلغ ۷۹۲.۱۰۴ یورو می باشد.

۹-۲- درآمد خسارت سهم بیمه گران اتکایی که حداقل ۵ درصد مجموع درآمد خسارت سهم بیمه گران اتکایی می باشد به شرح زیر است:

(مبالغ به میلیون ریال)

موضوع	دوره شش ماهه منتهی به	دوره شش ماهه منتهی به	سال مالی منتهی به
	۱۴۰۲/۱۲/۲۹	۱۴۰۱/۱۲/۲۹	۱۴۰۲/۰۶/۳۱
قرارداد مزاد خسارت ریسک و خطرات فاجعه آمیز سال ۲۰۲۳-۲۴ (خسارت اکترو استیل)	۲۱۹,۳۹۶	-	-
توسعه بهار تجارت منطقه آزاد چابهار	-	۸۱,۲۳۵	۸۱,۲۳۵
	۲۱۹,۳۹۶	۸۱,۲۳۵	۸۱,۲۳۵

شرکت بیمه اتکایی امین (سهامی عام)
یادداشت های توضیحی صورت های مالی
دوره شش ماهه منتهی به ۲۹ اسفند ۱۴۰۲

۱۰- تغییرات سایر ذخایر فنی

(مبالغ به میلیون ریال)

سال مالی منتهی به ۱۴۰۲/۰۶/۳۱			دوره شش ماهه منتهی به ۱۴۰۱/۱۲/۲۹			دوره شش ماهه منتهی به ۱۴۰۲/۱۲/۲۹			رشته بیمه ای
جمع	افزایش (کاهش) ذخیره فنی و تکمیلی و خطرات طبیعی	افزایش (کاهش) ذخیره حق بیمه برگشتی	جمع	افزایش (کاهش) ذخیره فنی و تکمیلی و خطرات طبیعی	افزایش (کاهش) ذخیره حق بیمه برگشتی	جمع	افزایش (کاهش) ذخیره فنی و تکمیلی و خطرات طبیعی	افزایش (کاهش) ذخیره حق بیمه برگشتی	
۱۰,۶۷۲	۱۴,۷۷۷	(۴,۱۰۵)	۱۰,۶۹۸	۹,۲۹۷	۱,۴۰۱	۱۱,۸۰۲	۱۱,۸۰۲	-	آتش سوزی
۱,۵۳۱	۳,۶۷۸	(۲,۱۴۷)	۴,۵۵۵	۳,۶۷۸	۸۷۷	۱۱,۴۹۹	۱۱,۴۹۹	-	باربری
(۳,۸۱۳)	۴۹۴	(۴,۳۰۷)	۴۵,۵۹۳	۴۹۴	۴۵,۰۹۹	۱۷,۱۸۶	۱۷,۱۸۶	-	کشتی
(۲,۴۴۹)	۶,۶۸۳	(۹,۱۳۲)	۶,۸۶۵	۴,۶۵۹	۲,۲۰۶	۶,۵۱۵	۶,۵۱۵	-	مهندسی
(۳,۳۵۴)	۱۰,۷۳۱	(۱۴,۰۸۵)	۳,۰۷۳	۵,۷۶۶	(۲,۶۹۳)	۵,۸۵۴	۵,۸۵۴	-	هواپیما
(۵۹,۴۱۲)	۱۹,۳۰۹	(۷۸,۷۲۱)	(۲۸,۹۹۶)	۱۲,۹۲۰	(۴۱,۹۱۶)	۳۵,۴۵۶	۳۵,۴۵۶	-	نفت و انرژی
(۱,۳۲۲)	۳,۰۵۶	(۴,۳۷۸)	(۱,۷۵۹)	۱,۴۲۱	(۳,۱۸۰)	۱,۹۱۳	۱,۹۱۳	-	مسئولیت
-	-	-	-	-	-	۱۷۳	۱۷۳	-	درمان
۱,۱۱۵	۱,۱۱۵	-	۸۵۰	۶۸۶	۱۶۴	۱۰۷	۱۰۷	-	سایر رشته ها
(۵۷,۰۳۲)	۵۹,۸۴۳	(۱۱۶,۸۷۵)	۴۰,۸۷۹	۳۸,۹۲۱	۱,۹۵۸	۹۰,۵۰۵	۹۰,۵۰۵	-	

شرکت بیمه اتکایی امین (سهامی عام)
یادداشت های توضیحی صورت های مالی
دوره شش ماهه منتهی به ۲۹ اسفند ۱۴۰۲

۱۱- سایر هزینه های بیمه ای

(مبالغ به میلیون ریال)			
یادداشت	دوره شش ماهه منتهی به ۱۴۰۲/۱۲/۲۹	دوره شش ماهه منتهی به ۱۴۰۱/۱۲/۲۹	سال مالی منتهی به ۱۴۰۲/۰۶/۳۱
۱۱-۱	۵۵۶,۸۳۱	۳۲۴,۳۰۹	۷۰۵,۴۵۴
کارمزد و کارمزد منافع بیمه گران اتکایی			
	۲۳۴	۸۴	۸۴
هزینه بهره سپرده های اتکایی پرداختی			
	۱۳	۱۳	۳۲
سایر			
جمع	۵۵۷,۰۷۸	۳۲۴,۴۰۶	۷۰۵,۵۷۰

۱۱-۱- هزینه کارمزد و کارمزد منافع بیمه گران اتکایی

(مبالغ به میلیون ریال)			
	دوره شش ماهه منتهی به ۱۴۰۲/۱۲/۲۹	دوره شش ماهه منتهی به ۱۴۰۱/۱۲/۲۹	سال مالی منتهی به ۱۴۰۲/۰۶/۳۱
آتش سوزی	۱۱۱,۶۷۹	۸۴,۳۳۹	۲۱۹,۵۱۱
باربری	۸۹,۴۶۷	۴۴,۹۱۳	۱۴۰,۱۲۰
کشتی	۸۴,۶۹۰	۴۹,۳۸۸	۵۳,۲۸۹
مهندسی	۵۳,۰۸۲	۳۵,۷۸۶	۷۵,۵۸۵
هواپیما	۳۶,۲۵۶	۳۸,۹۱۱	۹۶,۲۶۴
نفت و انرژی	۱۷۰,۵۸۵	۶۰,۴۵۲	۹۸,۴۷۸
مسئولیت	۱۰,۵۹۲	۱۰,۵۲۰	۲۲,۲۰۷
درمان	۴۷۸	-	-
سایر رشته ها	۲	-	-
جمع	۵۵۶,۸۳۱	۳۲۴,۳۰۹	۷۰۵,۴۵۴

۱۱-۱-۱- هزینه کارمزد متناسب با حق بیمه اتکائی قبولی بوده که بعنوان کارمزد صدور و بازاریابی به بیمه گر اصلی یا لیدر پرداخت می شود.

۱۱-۱-۲- افزایش هزینه کارمزد سال مورد گزارش نسبت به سال مالی قبل به میزان ۷۲ درصد معادل ۳۲۳,۵۲۲ میلیون ریال، عمدتاً بدلیل افزایش حق بیمه قبولی اتکائی بوده است.

شرکت بیمه اتکایی امین (سهامی عام)
یادداشت های توضیحی صورت های مالی
دوره شش ماهه منتهی به ۲۹ اسفند ۱۴۰۲

۱۲- سود (زیان) ناخالص فعالیت بیمه ای

(مبالغ به میلیون ریال)

دوره شش ماهه منتهی به ۱۴۰۲/۱۲/۲۹

سود (زیان) ناخالص فعالیت های بیمه ای	هزینه های بیمه ای						درآمد های بیمه ای						رشته بیمه ای
	جمع	سایر هزینه های بیمه ای	افزایش (کاهش) سایر ذخایر فنی	کارمزد و کارمزد منافع اتکایی	خسارت سهم بیمه گران اتکایی واگذاری	خسارت پرداختی ناخالص	جمع	سایر درآمد های بیمه ای	درآمد کارمزد	سرمایه گذاری از محل منابع بیمه ای	حق بیمه اتکایی واگذاری	حق بیمه اتکایی قبولی	
۱۲۰,۲۰۹	(۵۸۵,۸۲۰)	(۲۳۷)	(۱۱,۸۰۲)	(۱۱۱,۶۷۹)	۸۶,۲۹۶	(۵۴۸,۳۹۸)	۷۰۶,۰۲۹	۵۰۶	۲۷	۸۹,۵۹۷	(۴۰,۵۶۸)	۶۵۶,۴۶۷	آتش سوزی
۱۵۳,۸۹۸	(۲۱۷,۷۷۰)	(۱۰)	(۱۱,۴۹۹)	(۸۹,۴۶۷)	۱,۴۲۲	(۱۱۸,۲۱۶)	۳۷۱,۶۶۸	۲۹	۲	۴۷,۷۵۵	(۲۶,۰۱۳)	۳۴۹,۸۹۵	باربری
۱۷۹,۷۱۲	(۱۱۸,۵۱۸)	-	(۱۷,۱۸۶)	(۸۴,۶۹۰)	۳,۵۷۰	(۲۰,۲۱۲)	۲۹۸,۲۳۰	-	-	۳۸,۶۲۸	(۲۳,۴۲۴)	۲۸۳,۰۲۶	کشتی
۱۶,۷۵۷	(۱۸۰,۵۲۱)	-	(۶,۵۱۵)	(۵۳,۰۸۲)	۸,۵۶۶	(۱۲۹,۴۹۰)	۱۹۷,۲۷۸	-	۱,۳۳۶	۲۵,۴۸۸	(۱۶,۲۹۲)	۱۸۶,۷۴۶	مهندسی
۱۹۴,۵۸۹	(۶۰,۲۸۴)	-	(۵,۸۵۴)	(۳۶,۲۵۶)	-	(۱۸,۱۷۴)	۲۵۴,۸۷۳	-	-	۳۳,۵۱۱	(۲۴,۱۶۷)	۲۴۵,۵۲۹	هواپیما
۳۱۵,۹۰۱	(۳۷۱,۸۴۵)	-	(۳۵,۴۵۶)	(۱۷۰,۵۸۵)	۲۹,۹۴۸	(۱۹۵,۷۵۲)	۶۸۷,۷۴۶	-	-	۸۶,۶۶۴	(۳۳,۸۹۷)	۶۳۴,۹۷۹	نفت و انرژی
۱۵,۵۹۶	(۸۴,۵۷۷)	-	(۱,۹۱۳)	(۱۰,۵۹۲)	-	(۷۲,۰۷۲)	۱۰۰,۱۷۳	۳۹	-	۱۲,۰۲۵	-	۸۸,۱۰۹	مسئولیت
(۲,۱۰۰)	(۳,۷۳۰)	-	(۱۷۳)	(۴۷۸)	-	(۳,۰۷۹)	۱,۶۳۰	-	-	۱۹۶	-	۱,۴۳۴	درمان
۱۳,۲۴۱	(۱۰۷)	-	(۱۰۷)	(۲)	۳	(۱)	۱۳,۳۴۸	۴۴	-	۱,۵۹۸	-	۱۱,۷۰۶	سایر رشته ها
۱,۰۰۷,۸۰۳	(۱,۶۲۳,۱۷۲)	(۲۴۷)	(۹۰,۵۰۵)	(۵۵۶,۸۳۱)	۱۲۹,۸۰۵	(۱,۱۰۵,۳۹۴)	۲,۶۳۰,۹۷۵	۶۱۸	۱,۳۶۵	۳۳۵,۴۶۲	(۱۶۴,۳۶۱)	۲,۴۵۷,۸۹۱	
		یادداشت ۱۱	یادداشت ۱۰	یادداشت ۱۱	یادداشت ۹	یادداشت ۸	یادداشت ۷	یادداشت ۷	یادداشت ۶	یادداشت ۵	یادداشت ۴		

زیان ناخالص فعالیت بیمه ای در رشته آتش سوزی بابت خسارت وارده بیمه نامه الکترو استیل و بیمه نامه توسعه منابع انرژی توان و زیان ناخالص رشته مسئولیت ناشی از قرارداد منعقد با بیمه معلم می باشد.

شرکت بیمه اتکایی امین (سهامی عام)
یادداشت های توضیحی صورت های مالی
دوره شش ماهه منتهی به ۲۹ اسفند ۱۴۰۲

۱۲-۱- سود (زیان) ناخالص فعالیت بیمه ای - سال مالی منتهی به ۱۴۰۱/۱۲/۲۹

(مبالغ به میلیون ریال)

سال مالی منتهی به ۱۴۰۲/۰۶/۳۱

سود (زیان) ناخالص فعالیت های بیمه ای	هزینه های بیمه ای						درآمد های بیمه ای						رشته بیمه ای
	جمع	سایر هزینه های بیمه ای	افزایش (کاهش) سایر ذخایر فنی	کارمزد و کارمزد منافع اتکایی	خسارت سهم بیمه گران اتکایی واگذاری	خسارت پرداختی ناخالص	جمع	سایر درآمد های بیمه ای	درآمد کارمزد	سرمايه گذاري از محل منابع بیمه ای	حق بیمه اتکایی واگذاری	حق بیمه اتکایی قبولی	
۶۳,۴۸۳	(۱۶۵,۶۶۶)	(۸۴)	(۱۰,۶۹۸)	(۸۴,۳۳۹)	۳۸۳,۷۸۴	(۴۵۴,۳۲۹)	۲۲۹,۱۴۹	۳۴۸	-	۵۱,۳۲۷	(۴۷,۹۰۳)	۲۲۵,۳۷۷	آتش سوزی
(۵۳,۰۷۹)	(۱۳۱,۱۴۷)	-	(۴,۵۵۵)	(۴۴,۹۱۳)	۳,۷۹۴	(۸۵,۴۷۳)	۷۸,۰۶۸	۱۰۹	-	۱۶,۶۴۸	(۱۱,۷۸۹)	۷۳,۱۰۰	باربری
(۱۵۸,۹۷۲)	(۲۱۳,۹۸۲)	-	(۴۵,۵۹۳)	(۴۹,۳۸۸)	۱۰,۴۲۹	(۱۲۹,۴۳۰)	۵۵,۰۱۰	-	-	۱۱,۵۴۹	(۷,۲۵۳)	۵۰,۷۱۴	کشتی
۱۸,۱۲۱	(۱۲۴,۱۴۱)	-	(۶,۸۶۵)	(۳۵,۷۸۶)	۱۹,۷۳۱	(۱۰۱,۲۲۱)	۱۴۲,۲۶۲	۵۸	۱۶	۳۰,۲۹۷	(۲۱,۱۴۶)	۱۳۳,۰۳۷	مهندسی
۹۶,۱۸۳	(۷۸,۱۰۶)	-	(۳,۰۷۳)	(۳۸,۹۱۱)	-	(۳۶,۱۲۲)	۱۷۴,۲۸۹	-	-	۳۶,۵۱۷	(۲۲,۵۷۷)	۱۶۰,۳۴۹	هوایما
۳۴۷,۸۷۵	(۲۳۴,۹۹۸)	-	۲۸,۹۹۶	(۶۰,۴۵۲)	۱۵,۸۶۸	(۲۱۹,۴۱۰)	۵۸۲,۸۷۳	-	-	۱۲۲,۳۳۴	(۷۶,۶۳۵)	۵۳۷,۱۷۴	نفت و انرژی
(۱۴۸,۹۹۷)	(۱۶۳,۳۴۷)	-	۱,۷۵۹	(۱۰,۵۲۰)	-	(۱۵۴,۵۸۶)	۱۴,۳۵۰	۷۶۱	-	۲,۵۲۱	-	۱۱,۰۶۸	مسئولیت
۱۰,۵۵۸	(۶,۹۹۳)	(۱۳)	(۸۵۰)	-	۹	(۶,۱۳۹)	۱۷,۵۵۱	۱۳۳	-	۳,۲۳۱	-	۱۴,۱۸۷	سایر رشته ها
۱۷۵,۱۷۲	(۱,۱۱۸,۳۸۰)	(۹۷)	(۴۰,۸۷۹)	(۳۲۴,۳۰۹)	۴۳۳,۶۱۵	(۱,۱۸۶,۷۱۰)	۱,۲۹۳,۵۵۲	۱,۴۰۹	۱۶	۲۷۴,۴۲۴	(۱۸۷,۳۰۳)	۱,۲۰۵,۰۰۶	
		یادداشت ۱۱	یادداشت ۱۰	یادداشت ۱۱	یادداشت ۹	یادداشت ۸	یادداشت ۷	یادداشت ۷	یادداشت ۶	یادداشت ۵	یادداشت ۴		

شرکت بیمه اتکایی امین (سهامی عام)
یادداشت های توضیحی صورت های مالی
دوره شش ماهه منتهی به ۲۹ اسفند ۱۴۰۲

۱۲-۲- سود (زیان) ناخالص فعالیت بیمه ای - سال مالی منتهی به ۱۴۰۲/۰۶/۳۱

(مبالغ به میلیون ریال)

سال مالی منتهی به ۱۴۰۲/۰۶/۳۱

سود (زیان) ناخالص فعالیت های بیمه ای	هزینه های بیمه ای						درآمد های بیمه ای						رشته بیمه ای
	جمع	سایر هزینه های بیمه ای	افزایش (کاهش) سایر ذخایر فنی	کارمزد و کارمزد منافع اتکایی	خسارت سهم بیمه گران اتکایی واگذاری	خسارت پرداختی ناخالص	جمع	سایر درآمد های بیمه ای	درآمد کارمزد	سرمایه گذاری از محل منابع بیمه ای	حق بیمه اتکایی واگذاری	حق بیمه اتکایی قبولی	
(۳۶۵,۹۹۱)	(۸۹۸,۴۰۲)	(۸۸)	(۱۰,۶۷۲)	(۳۱۹,۵۱۱)	۵۸۷,۷۹۳	(۱,۲۵۵,۹۲۴)	۵۳۲,۴۱۱	۶۸۵	-	۱۷۵,۵۲۱	(۹۰,۴۶۱)	۴۴۶,۶۶۶	آتش سوزی
۱۰۶,۱۶۴	(۳۰۳,۷۲۸)	-	(۱,۵۳۱)	(۱۴۰,۱۲۰)	۳,۹۴۵	(۱۶۶,۰۲۲)	۴۰۹,۸۹۲	۱۴۷	-	۱۲۲,۷۴۱	(۲۵,۳۴۸)	۳۱۲,۳۵۲	باربری
۱۱۸,۵۶۸	(۲۳۰,۲۸۷)	-	۳,۸۱۳	(۵۳,۲۸۹)	۱۱,۴۴۰	(۱۹۲,۲۵۱)	۳۴۸,۸۵۵	-	-	۱۰۶,۲۱۵	(۲۷,۶۵۷)	۲۷۰,۲۹۷	کشتی
۹۱,۳۹۸	(۲۶۶,۱۱۶)	-	۲,۴۴۹	(۷۵,۵۸۵)	۲۱,۳۵۲	(۲۱۴,۳۳۲)	۳۵۷,۵۱۴	۶۸	۱۶	۱۱۱,۸۳۳	(۳۸,۹۹۵)	۲۸۴,۵۹۲	مهندسی
۳۵۶,۸۷۷	(۱۲۴,۲۰۰)	-	۳,۳۵۴	(۹۶,۲۶۴)	-	(۳۱,۲۹۰)	۴۸۱,۰۷۷	-	-	۱۴۹,۰۶۱	(۴۷,۳۱۵)	۳۷۹,۳۳۱	هوایما
۵۷۱,۱۸۴	(۵۷۸,۶۲۵)	-	۵۹,۴۱۲	(۹۸,۴۷۸)	(۴۹۵,۶۹۶)	(۴۳,۸۶۳)	۱,۱۴۹,۸۰۹	-	-	۳۶۱,۵۵۱	(۱۳۱,۸۱۸)	۹۲۰,۰۷۶	نفت و انرژی
(۱۳۸,۴۲۶)	(۲۶۷,۶۱۹)	-	۱,۳۲۲	(۲۲,۲۰۷)	-	(۲۴۶,۷۳۴)	۱۲۹,۱۹۳	۱,۱۷۹	-	۳۶,۱۱۳	-	۹۱,۹۰۱	مسئولیت
۳۸,۶۸۷	(۹۷۰)	(۲۸)	(۱,۱۱۵)	-	۹	۱۶۴	۳۹,۶۵۷	۲۸۱	-	۱۱,۱۰۸	-	۲۸,۲۶۸	سایر رشته ها
۷۷۸,۴۶۱	(۲,۶۶۹,۹۴۷)	(۱۱۶)	۵۷,۰۳۲	(۷۰۵,۴۵۴)	۱۲۸,۸۴۳	(۲,۱۵۰,۲۵۲)	۳,۴۴۸,۴۰۸	۲,۲۶۰	۱۶	۱,۰۷۴,۱۴۳	(۳۶۱,۵۹۴)	۲,۷۲۳,۴۸۳	
		یادداشت ۱۱	یادداشت ۱۰	یادداشت ۱۱	یادداشت ۹	یادداشت ۸		یادداشت ۷	یادداشت ۷	یادداشت ۶	یادداشت ۵	یادداشت ۴	

شرکت بیمه انکایی امین (سهامی عام)
یادداشت های توضیحی صورت های مالی
دوره شش ماهه منتهی به ۲۹ اسفند ۱۴۰۲

۱۳- هزینه های اداری و عمومی

(مبالغ به میلیون ریال)			
سال مالی منتهی به ۱۴۰۲/۰۶/۳۱	دوره شش ماهه منتهی به ۱۴۰۱/۱۲/۲۹	دوره شش ماهه منتهی به ۱۴۰۲/۱۲/۲۹	یادداشت
۱۴۵,۹۷۴	۶۸,۱۷۶	۹۹,۴۶۷	۱۳-۱ حقوق و دستمزد و مزایا
۱۶,۸۴۰	۷,۲۲۶	۱۰,۱۲۷	بیمه سهم کارفرما
۱۰,۴۱۸	۲,۱۱۷	۴,۲۶۳	۱۳-۱ بازخرید خدمت کارکنان
۱,۰۰۱	-	-	مرخصی استفاده نشده
۶,۲۲۹	۲,۵۰۱	۴,۷۵۷	بیمه دارایی ها و درمانی
۱۶,۳۰۵	۱۶,۳۰۵	۲۷,۴۵۲	پاداش مجمع
۱,۶۹۲	۵۱۲	۱,۲۹۰	حق حضور اعضاء هیأت مدیره و کمیته های تخصصی
۱۸,۸۹۶	۸,۴۸۵	۱۲,۶۶۴	حق الزحمه مشاوران
-	-	۴,۵۰۰	هزینه تعهد پذیره نویسی
۶,۵۵۲	۱,۴۵۰	۱,۹۱۷	خدمات حسابرسی
۶,۸۹۷	۳,۳۷۷	۷,۶۷۶	هزینه استهلاك
۳,۸۵۰	۱۵۰	۳,۱۰۰	هزینه مسئولیت های اجتماعی
۴,۱۸۱	۲,۵۵۲	۴,۵۷۳	هزینه انفورماتیک
۱۸,۲۶۵	۱۵,۵۹۷	۱۷,۱۱۹	تبلیغات و برگزاری نمایشگاه و سمینار
۲۰,۷۶۰	۹,۸۰۸	۱۰,۷۳۷	پذیرایی ، آبدارخانه و غذا پرسنل
۱,۲۰۰	۱,۰۰۰	۱,۸۰۰	هزینه کارمزد خدمات بورس و فرابورس
۱۰,۶۶۰	۴,۸۳۲	۶,۸۶۱	تعمیر و نگهداری ساختمان و تاسیسات
۱,۵۹۶	۵۹۸	۵۳۶	اینترنت
۲,۳۳۵	۱,۲۷۹	۱,۱۴۸	پست ، تلفن ، آب ، برق و گاز مصرفی
۲,۵۰۳	۹۸۶	۲,۵۷۵	ملزومات اداری و ابزار و لوازم مصرفی
۱,۰۵۰	۴۴۶	۱,۰۳۴	ایاب و ذهاب
۲۵,۴۳۹	۱۲,۸۲۱	۲۸,۱۲۵	۱۳-۲ سایر هزینه های اداری
۳۲۲,۶۴۳	۱۶۰,۲۱۸	۲۵۱,۷۲۱	جمع

۱۳-۱- افزایش حقوق و دستمزد و مزایا و بازخرید کارکنان عمدتاً بدلیل افزایش حقوق سالیانه پرسنل طبق قانون کار و نیز افزایش تعداد پرسنل می باشد.
۱۳-۲- ارقام مندرج در سایر هزینه های اداری عمدتاً مربوط به هزینه های مرتبط با چاپ ، تکثیر ، سوخت وسائل نقلیه ، کارمزد خدمات کارگزاری می باشد.

۱۴- سایر درآمدها و هزینه های عملیاتی

(مبالغ به میلیون ریال)			
سال مالی منتهی به ۱۴۰۲/۰۶/۳۱	دوره شش ماهه منتهی به ۱۴۰۱/۱۲/۲۹	دوره شش ماهه منتهی به ۱۴۰۲/۱۲/۲۹	یادداشت
۳,۲۲۵,۳۸۲	۸۲۴,۰۲۶	۸۳۷,۴۲۹	۶ درآمد سرمایه گذاری از محل سایر منابع
۳,۴۹۴,۱۴۶	۳,۲۶۰,۸۶۲	۹۸۹,۲۸۴	سود حاصل از تسعیر دارایی های ارزی عملیاتی
(۱۶۹,۰۱۱)	-	-	زیان حاصل از تسعیر بدهی های ارزی عملیاتی
(۴۵۰,۳۳۴)	-	(۹۵,۲۰۷)	هزینه مطالبات مشکوک الوصول
۶,۱۰۰,۱۸۳	۴,۰۸۴,۸۸۸	۱,۷۳۱,۵۰۶	جمع

شرکت بیمه اتکایی امین (سهامی عام)
یادداشت های توضیحی صورت های مالی
دوره شش ماهه منتهی به ۲۹ اسفند ۱۴۰۲

۱۵- سایر درآمدها و هزینه های غیر عملیاتی

(مبالغ به میلیون ریال)	دوره شش ماهه		سود (زیان) حاصل از تسعیر ارز (نقد و بانک)
	دوره شش ماهه منتهی به	دوره شش ماهه منتهی به	
	۱۴۰۱/۱۲/۲۹	۱۴۰۲/۱۲/۲۹	
سال مالی منتهی به ۱۴۰۲/۰۶/۳۱	۴۳,۹۱۸	۱۱,۳۶۵	درآمد حاصل از وام پرسنل
	۵۳۵	۸۸۷	سایر
	۵۱	۱,۱۴۸	جمع
	۴۴,۵۰۴	۱۳,۴۰۰	

۱۶- مبنای محاسبه سود (زیان) پایه هر سهم

(مبالغ به میلیون ریال)	دوره شش ماهه منتهی به ۱۴۰۲/۱۲/۲۹		دوره شش ماهه منتهی به ۱۴۰۱/۱۲/۲۹		سال مالی منتهی به ۱۴۰۲/۰۶/۳۱
	سود (زیان) عملیاتی	سود (زیان) غیر عملیاتی	سود (زیان) عملیاتی	سود (زیان) غیر عملیاتی	
سود (زیان) قبل از مالیات	۲,۴۸۷,۵۸۸	۱۳,۴۰۰	۴,۰۹۹,۸۴۲	۴۴,۵۰۴	۶,۵۵۶,۰۰۱
اثر مالیاتی	(۲۹۶,۰۴۸)	(۳,۰۱۵)	(۶۷۵,۳۱۴)	(۱۰,۰۱۳)	(۵۱۳,۷۷۹)
سود (زیان) خالص	۲,۱۹۱,۵۴۰	۱۰,۳۸۵	۳,۴۲۴,۵۲۸	۳۴,۴۹۱	۶,۰۴۲,۲۲۲
میانگین موزون تعداد سهام	۸,۰۰۰,۰۰۰,۰۰۰	۸,۰۰۰,۰۰۰,۰۰۰	۷,۶۷۶,۷۳۱,۲۴۷	۷,۶۷۶,۷۳۱,۲۴۷	۷,۸۴۱,۴۶۵,۴۶۱
سود (زیان) پایه هر سهم	۲۷۴	۱	۴۴۶	۴	۷۷۱

شرکت بیمه اتکایی امین (سهامی عام)
یادداشت های توضیحی صورت های مالی
دوره شش ماهه منتهی به ۲۹ اسفند ۱۴۰۲

۱۷- موجودی نقد

(مبالغ به میلیون ریال)		یادداشت	
۱۴۰۲/۰۶/۳۱	۱۴۰۲/۱۲/۲۹		
۷۶,۴۱۸	۹۶,۸۲۸	۱۷-۱	موجودی نزد بانک ها - ریالی
۱۰۷,۷۵۱	۱۷۰,۱۸۳	۱۷-۲	موجودی نزد بانک ها - ارزی
۱,۹۶۴	۲,۸۸۰	۱۷-۳	صندوق - ارزی
۸۲	۷۰۷		تنخواه گردان
۱۸۶,۲۱۵	۲۷۰,۵۹۸		

۱۷-۱- موجودی نزد بانک ها و موسسات مالی - ریالی

(مبالغ به میلیون ریال)		نام بانک	
۱۴۰۲/۰۶/۳۱	۱۴۰۲/۱۲/۲۹		
۳۰,۲۸۱	۴۰,۴۴۲		بانک گردشگری
۲۴,۹۵۱	۳۳,۸۰۳		بانک مسکن
۲۱,۱۸۶	۲۲,۵۸۳		سایر بانک ها
۷۶,۴۱۸	۹۶,۸۲۸		

۱۷-۲- موجودی نزد بانک ها و موسسات مالی - ارزی

۱۴۰۲/۰۶/۳۱		۱۴۰۲/۱۲/۲۹		نام بانک	
مبلغ ارزی	میلیون ریال	مبلغ ارزی	میلیون ریال	نوع ارز	
۳۸,۸۷۰	۱۵,۴۵۵	۴,۱۰۱	۹,۳۶۷	یورو	بانک صادرات
۳۶,۲۷۶	۱۴,۴۲۳	۵۳,۷۸۳	۱۲۲,۸۶۷	یورو	بانک ملت
۱۶,۵۴۲	۶,۵۷۷	۱۲,۷۰۳	۲۹,۰۲۰	یورو	بانک ملی
۹,۸۶۴	۳,۹۲۲	۷,۷۸۴	۱۷,۷۸۳	یورو	میربیزینس بانک روسیه
۵۷,۶۰۰	۲۱,۳۷۴	۴۰,۸۵۳	۱۰۱,۶۵۵	دلار	بانک ملی
۳۵,۶۴۶	۱۳,۲۲۷	۶,۵۱۹	۱۶,۲۲۰	دلار	بانک صادرات
۳۱,۰۲۷	۱۱,۵۱۳	۱۹,۷۱۷	۴۹,۰۶۲	دلار	بانک ملت
۴۵,۸۳۴	۲۱,۰۱۶	۲۳,۴۸۵	۴۵,۸۳۴	پوند انگلیس	بانک تجارت
۵۰۰	۲۲۹	۲۵۶	۵۰۰	پوند انگلیس	بانک ملی
۳,۸۷۵	۱۵	۹۸۲	۲۲۳,۹۰۹	روبل روسیه	میربیزینس بانک روسیه
	۱۰۷,۷۵۱	۱۷۰,۱۸۳			جمع

۱۷-۲-۱- موجودی ارزی نزد بانکها به شرح ذیل می باشد:

۱۴۰۲/۰۶/۳۱		۱۴۰۲/۱۲/۲۹		شرح	
مبلغ ارز	میلیون ریال	مبلغ ارز	نرخ	میلیون ریال	
۱۰۱	۴۰,۳۷۷	۷۸,۳۷۱	۴۳۷,۷۳۴	۱۷۹,۰۳۷	یورو
۱۲۴,۲۷۳	۴۶,۱۱۴	۶۷,۰۸۹	۴۰۱,۸۷۷	۱۶۶,۹۳۷	دلار
۴۶,۳۳۴	۲۱,۲۴۵	۲۳,۷۴۱	۵۱۲,۳۹۸	۴۶,۳۳۴	پوند انگلیس
۳,۸۷۵	۱۵	۹۸۲	۴,۳۸۶	۲۲۳,۹۰۹	روبل روسیه
	۱۰۷,۷۵۱	۱۷۰,۱۸۳			جمع

۱۷-۲-۲- موجودی ارزی نزد صندوق به شرح ذیل می باشد:

۱۴۰۲/۰۶/۳۱		۱۴۰۲/۱۲/۲۹		شرح	
مبلغ ارز	میلیون ریال	مبلغ ارز	نرخ	میلیون ریال	
۴,۵۸۶	۱,۸۲۳	۲,۰۰۷	۴۳۷,۷۳۴	۴,۵۸۶	یورو
۲۱۲	۷۸	۸۰۴	۴۰۱,۸۷۷	۲,۰۰۲	دلار
۱۳,۸۵۰	۵۴	۶۱	۴,۳۸۶	۱۳,۸۵۰	روبل روسیه
۵۰۰	۷	۶	۱۲,۴۶۱	۵۰۰	لیبر ترکیه
۲۰,۰۰۰	۱	۱	۳۱	۲۰,۰۰۰	پوند سوریه
۲۰,۰۰۰	۱	۱	۴	۲۰,۰۰۰	پوند لبنان
	۱,۹۶۴	۲,۸۸۰			

شرکت بیمه اتکایی امین (سهامی عام)
یادداشت های توضیحی صورت های مالی
دوره شش ماهه منتهی به ۲۹ اسفند ۱۴۰۲

۱۸- مطالبات از بیمه گران و بیمه گران اتکایی

۱۴۰۲/۰۶/۳۱ (مبالغ به میلیون ریال)			۱۴۰۲/۱۲/۲۹		
جمع	ارزی	ریالی	جمع	ارزی	ریالی
۴۹۵,۹۰۷	۲۱۵,۲۳۹	۲۸۰,۶۶۸	۹۷۱,۴۳۹	۵۵۶,۹۶۰	۴۱۴,۴۷۹
۲۹,۲۱۰	۸,۹۳۰	۲۰,۲۸۰	۷۲,۱۹۲	۲,۶۴۳	۶۹,۵۴۹
۴,۹۲۵	۲,۹۰۷	۲,۰۱۸	۱,۶۰۱	۱,۳۲۲	۲۷۹
۱,۱۱۹	۴۲	۱,۰۷۷	۳۱	۴۶	(۱۵)
.	.	-	-	-	-
۵۳۱,۱۶۱	۲۲۷,۱۱۸	۳۰۴,۰۴۳	۱,۰۴۵,۲۶۳	۵۶۰,۹۷۱	۴۸۴,۲۹۲
۶۲۵,۲۱۰	۳۷۶,۰۵۶	۲۴۹,۱۵۴	۱,۲۹۰,۳۷۵	۸۳۲,۱۵۷	۴۵۸,۲۱۸
۱,۱۵۶,۳۷۱	۶۰۳,۱۷۴	۵۵۳,۱۹۷	۲,۳۳۵,۶۳۸	۱,۳۹۳,۱۲۸	۹۴۲,۵۱۰
خارجی:					
۱۲۱,۳۹۴	۱۲۰,۶۶۵	۷۲۹	۱۵۴,۲۵۲	۱۵۳,۵۲۲	۷۳۰
۷۹,۶۹۷	۷۹,۶۹۷	-	۸۷,۵۸۷	۸۷,۵۸۷	-
۵۶,۹۶۴	۵۷,۰۵۸	(۹۴)	۶۱,۲۵۳	۶۱,۳۴۷	(۹۴)
۴۴,۷۳۶	۴۴,۷۳۶	-	۴۷,۶۲۸	۴۷,۶۲۸	-
۳۹,۵۵۲	۳۹,۵۵۲	-	۴۳,۶۹۲	۴۳,۶۹۲	-
۳۸,۸۰۲	۳۸,۸۰۲	-	۴۱,۹۸۴	۴۱,۹۸۴	-
۱۳۸,۷۰۱	۱۳۸,۶۶۲	۳۹	۱۴۶,۷۵۳	۱۴۶,۷۱۳	۴۰
۵۱۹,۸۴۶	۵۱۹,۱۷۲	۶۷۴	۵۸۳,۱۴۹	۵۸۲,۴۷۳	۶۷۶
۱,۶۷۶,۲۱۷	۱,۱۲۲,۳۴۶	۵۵۳,۸۷۱	۲,۹۱۸,۷۸۷	۱,۹۷۵,۶۰۱	۹۴۳,۱۸۶
(۲۹۱,۶۴۷)	(۲۹۰,۸۶۲)	(۷۸۵)	(۳۴۰,۵۳۷)	(۳۳۹,۷۵۰)	(۷۸۷)
۱,۳۸۴,۵۷۰	۸۳۱,۴۸۴	۵۵۳,۰۸۶	۲,۵۷۸,۲۵۰	۱,۶۳۵,۸۵۱	۹۴۲,۳۹۹
جمع کل					
ذخیره مطالبات مشکوک الوصول					

۱۸-۱- مطالبات از بیمه گران و بیمه گران اتکایی با توجه به زمان تاخیر در پرداخت به شرح زیر است:

۱۴۰۲/۰۶/۳۱ (مبالغ به میلیون ریال)					
جمع	طبقه چهارم (بیش از ۳ سال)	طبقه سوم (بین ۲ تا ۳ سال)	طبقه دوم (بین ۱ تا ۲ سال)	طبقه اول (کمتر از یک سال)	سررسید نشده
۱,۰۴۵,۲۶۳	-	-	-	-	۱,۰۴۵,۲۶۳
۱,۲۹۰,۳۷۵	۱۱۱	-	-	-	۱,۲۹۰,۲۶۴
۲,۳۳۵,۶۳۸	۱۱۱	-	-	-	۲,۳۳۵,۵۲۷
مطالبات از بیمه گران و بیمه گران اتکایی خارجی:					
۵۸۳,۱۴۹	۲۹۶,۹۳۲	۱۵,۶۹۱	۵,۸۰۰	۶۷,۸۳۹	۱۹۶,۸۸۷
۲,۹۱۸,۷۸۷	۲۹۷,۰۴۳	۱۵,۶۹۱	۵,۸۰۰	۶۷,۸۳۹	۲,۵۳۲,۴۱۴
(۳۴۰,۵۳۷)	(۲۹۷,۰۴۳)	(۱۵,۶۹۱)	(۴,۶۰۰)	(۲۳,۷۴۳)	-
۲,۵۷۸,۲۵۰	-	-	۱,۷۴۰	۴۴,۰۹۶	۲,۵۳۲,۴۱۴

۱۸-۲- مطالبات از بیمه گران و بیمه گران اتکایی داخلی (به استثناء اشخاص وابسته) که حداقل برابر ۱۰ درصد مجموع مطالبات از بیمه گران و بیمه گران اتکایی داخلی است به شرح زیر است:

۱۴۰۲/۰۶/۳۱ (مبالغ به میلیون ریال)			۱۴۰۲/۱۲/۲۹		
جمع	ارزی	ریالی	جمع	ارزی	ریالی
۳۷۶,۱۲۵	۳۴۴,۳۶۲	۳۱,۷۶۳	۷۶۲,۴۰۹	۷۳۱,۳۴۸	۳۱,۰۶۱
۳۷۶,۱۲۵	۳۴۴,۳۶۲	۳۱,۷۶۳	۷۶۲,۴۰۹	۷۳۱,۳۴۸	۳۱,۰۶۱

۱۸-۳- مطالبات از بیمه گران و بیمه گران اتکایی ارزی به شرح ذیل می باشد:

۱۴۰۲/۰۶/۳۱		۱۴۰۲/۱۲/۲۹		شرح
مبلغ ریال	مبلغ ارز	مبلغ ریال	مبلغ ارز	
۱,۳۱۸,۶۳۰	۳۰,۶۵,۰۱۹	۲,۰۴۷,۲۰۱	۴۳۷,۷۳۴	یورو
(۳۸۷,۱۴۶)	(۱,۰۴۳,۳۰۸)	(۷۱,۶۰۰)	۴۰۱,۸۷۷	دلار
۸۳۱,۴۸۴	-	۱,۹۷۵,۶۰۱	-	جمع

۱۸-۴- مطالبات از بیمه گران و بیمه گران اتکایی مربوط به مبادلات بیمه ای می باشد که تا تاریخ تهیه صورتهای مالی مبلغ ۸۲۸,۴۰۷ میلیون ریال از شرکتهای بیمه وصول گردیده است.

شرکت بیمه اتکایی امین (سهامی عام)
یادداشت های توضیحی صورت های مالی
دوره شش ماهه منتهی به ۲۹ اسفند ۱۴۰۲

۱۹- سهم بیمه گران اتکایی از ذخایر فنی

(مبالغ به میلیون ریال)		یادداشت
۱۴۰۲/۰۶/۳۱	۱۴۰۲/۱۲/۲۹	
۱,۴۴۰,۹۸۵	۱,۳۴۷,۷۵۴	۳۰ الی ۳۲ ذخیره خسارت معوق
۲۴۰,۰۳۸	۱۱۷,۹۱۸	۳۰ الی ۳۲ حق بیمه عاید نشده
<u>۱,۶۸۱,۰۲۳</u>	<u>۱,۴۶۵,۶۷۲</u>	

۲۰- سایر دریافتنی ها

(مبالغ به میلیون ریال)		سایر دریافتنی ها:
۱۴۰۲/۰۶/۳۱	۱۴۰۲/۱۲/۲۹	کوتاه مدت:
۴۵۱	۵۴۷	اشخاص وابسته بیمه ایران
۸۱۸,۸۶۵	۳۸۱,۷۱۰	سایر اشخاص
۱۹۲,۹۶۲	۲۴۳,۱۳۳	عوارض و مالیات ارزش افزوده
۱,۰۱۲,۲۷۸	۶۲۵,۳۹۰	جمع کل
(۱۵۸,۶۸۷)	(۲۰۵,۰۰۴)	ذخیره مطالبات مشکوک الوصول
<u>۸۵۳,۵۹۱</u>	<u>۴۲۰,۳۸۶</u>	

۲۰-۱- سایر دریافتنی ها به تفکیک ماهیت به شرح زیر است:

(مبالغ به میلیون ریال)		یادداشت	سایر دریافتنی ها:
۱۴۰۲/۰۶/۳۱	۱۴۰۲/۱۲/۲۹		کوتاه مدت:
۶۱۸,۳۹۹	۱۶۷,۷۱۲		مطالبات سود سهام ، سود صندوق های بادرآمد ثابت و سایر اوراق دریافتنی
۱۹۲,۹۶۲	۲۴۳,۱۳۳	۲۰-۱-۱	عوارض و مالیات ارزش افزوده
۹۴,۸۹۸	۱۲۰,۹۹۴	۲۰-۱-۳	سپرده های اتکایی قبولی
۵۶,۰۴۵	۴۲,۸۴۳		مطالبات سود سپرده های بانکی
-	-		مالیات تکلیفی پرداختی توسط شرکتها
۴۹,۹۷۴	۵۰,۷۰۸		سایر
۱,۰۱۲,۲۷۸	۶۲۵,۳۹۰		ذخیره مطالبات مشکوک الوصول
(۱۵۸,۶۸۷)	(۲۰۵,۰۰۴)		
<u>۸۵۳,۵۹۱</u>	<u>۴۲۰,۳۸۶</u>		

۲۰-۱-۱- عوارض و مالیات ارزش افزوده به شرح زیر می باشد:

(مبالغ به میلیون ریال)		عوارض و مالیات ارزش افزوده بابت عملیات قبولی
۱۴۰۲/۰۶/۳۱	۱۴۰۲/۱۲/۲۹	
۱۸۹,۵۶۶	۲۳۸,۳۰۱	عوارض و مالیات ارزش افزوده بابت عملیات واگذاری
(۵,۷۷۲)	(۵,۸۳۴)	عوارض و مالیات بر ارزش افزوده خریدهای شرکت
۹,۱۶۸	۱۰,۶۶۶	
<u>۱۹۲,۹۶۲</u>	<u>۲۴۳,۱۳۳</u>	

۲۰-۱-۲- سپرده های اتکایی قبولی داخلی مبلغ ۶,۱۶۵ میلیون ریال و سپرده های اتکایی قبولی خارجی ۱۱۴,۸۲۹ میلیون ریال می باشد.

۲۰-۱-۳- سایر دریافتنی های ارزی به شرح ذیل می باشد:

۱۴۰۲/۰۶/۳۱		۱۴۰۲/۱۲/۲۹		شرح
مبلغ ارز	میلیون ریال	نرخ	مبلغ ارز	
۵۸,۶۴۰	۱۴۷,۴۸۸	۴۳۷,۷۳۴	۱۸۱,۴۳۲	یورو
۵۲,۶۹۰	۱۴۱,۹۹۳	۴۰۱,۸۷۷	۸۹,۵۵۶	دلار
<u>۱۱۱,۳۳۰</u>			<u>۱۱۵,۴۰۹</u>	جمع

شرکت بیمه اتکایی امین (سهامی عام)
یادداشت های توضیحی صورت های مالی
دوره شش ماهه منتهی به ۲۹ اسفند ۱۴۰۲

۲۰-۲- سایر دریافتنی ها با توجه به زمان تأخیر در پرداخت به شرح زیر است:

جمع	طبقه سوم (بین ۲ تا ۳ سال)	طبقه دوم (بین ۱ تا ۲ سال)	طبقه اول (کمتر از یک سال)	سررسید نشده	سایر دریافتنی ها ذخیره مطالبات مشکوک الوصول
میلیون ریال	میلیون ریال	میلیون ریال	میلیون ریال	میلیون ریال	میلیون ریال
۶۲۵,۳۹۰	۱۴۴,۴۵۱	۲۹,۱۲۳	۴۱,۶۱۲	۶۶,۰۴۷	۳۴۴,۱۵۷
(۲۰۵,۰۰۴)	(۱۴۴,۴۵۱)	(۲۲,۲۴۹)	(۲۱,۷۶۲)	(۱۶,۵۴۲)	-
۴۲۰,۳۸۶	-	۶,۸۷۴	۱۹,۸۵۰	۴۹,۵۰۵	۳۴۴,۱۵۷

۲۱- تسهیلات اعطایی به اشخاص

(مبالغ به میلیون ریال)			
خالص	خالص	سود و کارمزد سال های آتی	مانده
۱۴۰۲/۰۶/۳۱	۱۴۰۲/۱۲/۲۹		
۱,۹۶۰	۱۷,۹۱۱	(۶,۶۱۸)	۲۴,۵۲۹
۱,۹۶۰	۱۷,۹۱۱	(۶,۶۱۸)	۲۴,۵۲۹

۲۱-۱- تسهیلات اعطایی بر حسب حصه بلند مدت و کوتاه مدت:

(مبالغ به میلیون ریال)			
خالص	خالص	حصه بلندمدت	حصه جاری
۱۴۰۲/۰۶/۳۱	۱۴۰۲/۱۲/۲۹		
۱,۵۷۲	۱۵,۷۶۳		
۳۸۸	۲,۱۴۸		
۱,۹۶۰	۱۷,۹۱۱		

۲۲- سرمایه گذاری در اوراق بهادار و سپرده های بانکی

(مبالغ به میلیون ریال)			
یادداشت	۱۴۰۲/۱۲/۲۹	۱۴۰۲/۰۶/۳۱	
۲۲-۱	۸,۱۳۳,۵۰۴	۹,۰۰۹,۱۱۸	سرمایه گذاری های جاری
۲۲-۲	۱۷,۲۹۱,۶۸۲	۱۴,۰۷۰,۴۸۸	سپرده های سرمایه گذاری کوتاه مدت بانکی
	۲۵,۴۲۵,۱۸۶	۲۳,۰۷۹,۶۰۶	

۲۲-۱- سرمایه گذاری های جاری

(مبالغ به میلیون ریال)			
یادداشت	۱۴۰۲/۱۲/۲۹	۱۴۰۲/۰۶/۳۱	
بهای تمام شده	خالص ارزش فروش	بهای تمام شده	خالص ارزش فروش
۷,۳۳۴,۷۶۱	۱۰,۹۴۰,۱۹۶	۷,۳۳۵,۵۸۵	۱۱,۶۷۰,۹۷۹
۸۷,۲۱۹	۱۲۰,۱۶۹	۴۷۷,۶۲۹	۵۱۲,۱۷۳
۷,۴۲۱,۹۸۰	۱۱,۰۶۰,۳۶۵	۷,۸۱۳,۲۱۴	۱۲,۱۸۳,۱۵۲
۷۱۱,۵۲۴	۷۱۱,۵۲۴	۱,۱۸۵,۹۲۴	۱,۱۸۵,۹۲۴
-	۰	۹,۹۸۰	۹,۹۸۰
۷۱۱,۵۲۴	۷۱۱,۵۲۴	۱,۱۹۵,۹۰۴	۱,۱۹۵,۹۰۴
۸,۱۳۳,۵۰۴	۱۱,۷۷۱,۸۸۹	۹,۰۰۹,۱۱۸	۱۳,۳۷۹,۰۵۶

سرمایه گذاری های جاری سریع معامله در بازار (پذیرفته شده در بورس و فرابورس):

سهام شرکت ها
صندوق های سرمایه گذاری

سایر سرمایه گذاری های جاری در اوراق بهادار:

صندوق های سرمایه گذاری
سایر اوراق بهادار

شرکت بیمه اتکایی امین (سهامی عام)
یادداشت های توضیحی صورت های مالی
دوره شش ماهه منتهی به ۲۹ اسفند ۱۴۰۲

۱-۲۲- سرمایه گذاری جاری در اوراق بهادار به شرح زیر است:

(مبالغ به میلیون ریال)

۱۴۰۲/۰۶/۳۱		۱۴۰۲/۱۲/۲۹			
خالص ارزش فروش	بهای تمام شده	خالص ارزش فروش	بهای تمام شده	درصد مالکیت	تعداد سهام / واحد
میلیون ریال	میلیون ریال	میلیون ریال	میلیون ریال		میلیون ریال
۷۵۰,۱۷۴	۷۳۳,۲۱۴	۷۶۸,۸۳۵	۷۳۳,۲۱۴	۴.۲۱	۷۵,۳۰۶,۸۶۲
۵۸۵,۷۲۸	۷۳۲,۷۹۴	۲۹۹,۴۱۴	۷۳۲,۷۹۴	۰.۹۶	۹۴,۳۹۷,۴۹۳
۵۵۱,۹۶۷	۷۳۲,۷۵۲	۳۶۹,۰۸۰	۷۳۲,۷۵۲	۳.۰۶	۲۰,۸۴۸,۶۳۷
۱,۳۲۲,۲۰۶	۷۱۸,۲۳۶	۹۴۳,۸۶۵	۷۰۶,۶۵۹	۰.۹۹	۳۹۲,۳۶۸,۶۳۶
۸۵۷,۶۶۷	۵۵۱,۴۹۲	۷۷۴,۳۸۵	۵۵۱,۴۹۲	۰.۰۵	۴۹,۱۳۵,۸۲۹
۴۱۲,۷۲۷	۴۵۸,۸۲۰	۴۳۵,۲۸۸	۴۵۸,۸۲۰	۱.۳۱	۵۸,۸۶۷,۶۹۲
۴۰۶,۹۷۸	۵۰۵,۰۰۱	۲۳۳,۵۴۸	۳۸۳,۷۷۰	۰.۴۰	۷۲,۰۳۳,۴۹۸
۱۳۸,۴۷۱	۲۶۸,۶۸۸	۸۸,۹۲۳	۲۶۸,۶۸۸	۱.۴۱	۲۵,۴۰۰,۰۰۰
۱۹۰,۸۸۶	۲۴۸,۸۵۱	۱۸۲,۹۵۷	۲۴۸,۸۵۱	۰.۰۳	۱۵,۰۹۲,۵۱۶
۱,۳۴۷,۱۴۲	۱۵۸,۳۸۳	۱,۶۷۷,۴۰۱	۲۱۹,۱۶۷	۰.۰۳	۲۴۷,۴۱۱,۳۲۹
۱۷۹,۴۳۰	۲۰۰,۴۱۸	۱۶۲,۰۹۵	۲۰۰,۴۱۸	۱.۵۲	۳۴,۰۹۰,۹۰۸
۱,۰۸۰,۱۳۶	۱۸۶,۵۶۱	۱,۰۲۸,۸۳۲	۱۸۶,۵۶۱	۰.۰۲	۱۴۱,۶۱۵,۸۴۷
۱۷۴,۳۷۱	۱۶۵,۴۸۳	۱۶۶,۸۱۹	۱۶۵,۴۸۳	۰.۰۴	۱۳,۳۶۷,۴۴۷
۲۰۲,۳۳۵	۱۳۵,۰۶۵	۲۳۲,۷۹۰	۱۵۹,۷۰۲	۰.۱۸	۹۰,۱۲۱,۷۲۳
۱۷۶,۴۸۳	۱۴۷,۳۵۸	۱۷۳,۷۵۷	۱۴۷,۳۵۸	۰.۶۰	۵۰۰,۰۰۰
۱۸۳,۴۷۷	۱۴۴,۹۱۴	۲۰۰,۴۶۴	۱۴۴,۹۱۴	۰.۰۲	۵۹,۹۵۹,۵۴۷
۵۸۴,۳۵۶	۱۲۲,۲۷۳	۷۳۳,۸۷۰	۱۴۴,۳۴۵	۰.۰۱	۱۴۶,۷۶۳,۸۵۰
۴۳۹,۸۳۰	۱۴۴,۸۱۵	۴۹۸,۳۰۴	۱۴۲,۸۳۲	۰.۰۷	۱۳۹,۶۷۶,۸۶۲
۷۶,۰۰۱	۷۵,۰۷۸	۹۹,۲۲۸	۱۰۶,۱۷۳	۰.۰۳	۳۳,۱۵۹,۵۵۷
۹۰,۹۱۵	۹۹,۶۵۷	۶۷,۰۹۳	۹۹,۶۵۷	۰.۸۳	۲۰,۷۱۸,۹۲۸
۲۷۶,۹۱۲	۸۸,۰۹۵	۲۹۰,۲۰۲	۷۹,۰۹۹	۰.۰۸	۱۳,۱۸۸,۳۳۱
۳۵۶,۱۴۵	۶۷,۰۸۳	۳۳۳,۳۶۱	۶۷,۰۸۳	۰.۰۲	۳۰,۲۴۴,۶۶۳
۶۸,۸۵۹	۵۲,۰۵۲	۷۳,۳۵۶	۵۲,۰۵۲	۰.۱۱	۲,۳۸۸,۱۰۲
۲۶,۰۹۳	۴۵,۶۱۱	۲۴,۶۲۵	۴۵,۶۱۱	۰.۳۰	۳,۳۶۶,۳۷۱
۴۰,۸۲۳	۴۰,۹۸۱	۵۱,۱۰۸	۴۰,۹۸۱	۰.۰۷	۴۰,۳۷۷,۴۴۲
۵۰,۵۰۰	۳۱,۷۶۲	۵۰,۵۱۰	۳۱,۷۶۲	-	۱۵,۷۸۶,۴۲۲
۳۱,۴۷۷	۳۱,۰۹۵	-	-	-	-
۴۵,۷۴۳	۳۰,۸۳۵	۵۴,۰۸۹	۳۰,۸۳۵	۰.۰۲	۸,۹۹۰,۰۵۵
۱۰۲,۹۲۵	۲۴,۸۶۴	۹۲,۴۳۷	۲۴,۸۶۴	-	۳۷,۲۵۸,۲۹۸
۱۰۶	۳۹	۱۱۲	۳۹	-	۳,۲۷۲
۷۸,۸۱۳	۵۷,۲۳۱	-	-	۰.۲۶	-
۸۴۱,۳۰۳	۳۳۶,۰۸۴	۸۴۳,۵۴۸	۴۲۸,۸۸۵		
۱۱,۶۷۰,۹۷۹	۷,۳۳۵,۵۸۵	۱۰,۹۴۰,۱۹۶	۷,۳۳۴,۷۶۱		
		۶۳,۵۲۱	۶۰,۰۰۰		۶۸۵,۲۹۹
۴۴,۳۶۵	۳۰,۰۰۰	۵۶,۶۴۸	۲۷,۲۱۹		۲,۷۲۱,۹۰۴
۴۸۲,۰۸۹	۴۴۷,۵۹۴	-	-		-
۳۰,۰۸۴	۳۰,۰۳۵	-	-		-
۵۱۲,۱۷۳	۴۷۷,۶۲۹	۱۲۰,۱۶۹	۸۷,۲۱۹		
۱۲,۱۸۳,۱۵۲	۷,۸۱۳,۳۱۴	۱۱,۰۶۰,۳۶۵	۷,۴۲۱,۹۸۰		
۱,۱۸۵,۹۲۴	۱,۱۸۵,۹۲۴	۷۱۱,۵۲۴	۷۱۱,۵۲۴		۷۱۱,۵۲۴
۱,۱۸۵,۹۲۴	۱,۱۸۵,۹۲۴	۷۱۱,۵۲۴	۷۱۱,۵۲۴		
۹,۹۸۰	۹,۹۸۰	-	-		
۹,۹۸۰	۹,۹۸۰	-	-		
۱,۱۹۵,۹۰۴	۱,۱۹۵,۹۰۴	۷۱۱,۵۲۴	۷۱۱,۵۲۴		
۱۳,۳۷۹,۰۵۶	۹,۰۰۹,۱۱۸	۱۱,۷۷۱,۸۸۹	۸,۱۳۳,۵۰۴		

سایر سرمایه گذاری های جاری در اوراق بهادار:

صندوق های سرمایه گذاری:

صندوق پشتوانه طلائی مفید ۶۸۵,۲۹۹

صندوق پشتوانه طلائی صبا (نقیس) ۲,۷۲۱,۹۰۴

صندوق اندیشه ورزان صبا تامین -

صندوق سهامی اهرمی شتاب فارابی -

صندوق های سرمایه گذاری:

صندوق سرمایه گذاری ارزش کوان ایرانیان با درآمد ثابت با نرخ ۲۵ درصد ۷۱۱,۵۲۴

سایر اوراق بهادار:

اوراق تسهیلات بانک مسکن(تسه) -

جمع سایر سرمایه گذاری های جاری در اوراق بهادار ۷۱۱,۵۲۴

جمع سرمایه گذاری های جاری در اوراق بهادار ۸,۱۳۳,۵۰۴

شرکت بیمه اتکایی امین (سهامی عام)
 یادداشت های توضیحی صورت های مالی
 دوره شش ماهه منتهی به ۲۹ اسفند ۱۴۰۲
 ۲-۲۲- سپرده های سرمایه گذاری کوتاه مدت بانکی به تفکیک ریالی و ارزی به شرح زیر است:

۱۴۰۲/۰۶/۳۱		۱۴۰۲/۱۲/۲۹				
نرخ سود	مبلغ	مبلغ ارزی	نرخ سود	مبلغ	مبلغ ارزی	نوع ارز
درصد	میلیون ریال		درصد	میلیون ریال		
						بانک های ریالی:
			۲۲	۳,۰۶۲,۵۰۰		ریال
۲۶.۵	۱,۷۵۰,۰۰۰		۳۰	۱,۶۷۰,۰۰۰		ریال
۲۶	۱,۵۰۰,۰۰۰		۲۷	۱,۵۰۰,۰۰۰		ریال
۲۶	۸۵۰,۰۰۰		۰	-		ریال
	<u>۴,۱۰۰,۰۰۰</u>			<u>۶,۲۳۲,۵۰۰</u>		
						بانک های ارزی:
۱	۲,۴۱۱,۹۸۸	۶,۵۰۰,۰۰۰	۱	۲,۶۴۶,۷۶۲	۶,۵۸۶,۰۰۰	دلار
۱	۲,۳۹۴,۹۱۸	۶,۴۵۴,۰۰۰	۱	۲,۵۹۳,۷۱۴	۶,۴۵۴,۰۰۰	دلار
۲.۵	۷۶۳,۶۷۲	۲,۰۵۸,۰۰۰	۲.۵	۸۲۷,۰۶۳	۲,۰۵۸,۰۰۰	دلار
۳.۵	۱,۹۵۹,۰۶۴	۴,۹۲۷,۳۱۱	۳.۵	۲,۱۵۶,۸۵۲	۴,۹۲۷,۳۱۱	یورو
۰.۷۵	۱,۲۹۷,۷۶۶	۳,۲۶۴,۰۵۷	۰.۷۵	۱,۴۲۸,۷۸۹	۳,۲۶۴,۰۵۷	یورو
۰.۲۵	۱,۱۴۳,۰۸۰	۲,۸۷۵,۰۰۰	۰.۲۵	۱,۴۰۶,۰۰۲	۳,۲۱۲,۰۰۰	یورو
	<u>۹,۹۷۰,۴۸۸</u>			<u>۱۱,۰۵۹,۱۸۲</u>		
	<u>۱۴,۰۷۰,۴۸۸</u>			<u>۱۷,۲۹۱,۶۸۲</u>		

۲-۲۲-۱- سود سپرده های سرمایه گذاری به مبلغ ۲۲۳,۳۰۹ میلیون ریال در سرفصل درآمد سرمایه گذاری از محل منابع بیمه ای یادداشت ۶ ثبت شده است.

۲-۲۲-۲- تفکیک سپرده های ارزی نزد بانک به شرح ذیل می باشد:

۱۴۰۲/۰۶/۳۱		۱۴۰۲/۱۲/۲۹			
میلیون ریال	مبلغ ارز	میلیون ریال	نرخ	مبلغ ارز	شرح
۴,۳۹۹,۹۱۰	۱۱,۰۶۶,۳۶۸	۴,۹۹۱,۶۴۳	۴۳۷,۷۳۴	۱۱,۴۰۳,۳۶۸	یورو
۵,۵۷۰,۵۷۸	۱۵,۰۱۲,۰۰۰	۶,۰۶۷,۵۳۹	۴۰۱,۸۷۷	۱۵,۰۹۸,۰۰۰	دلار
<u>۹,۹۷۰,۴۸۸</u>		<u>۱۱,۰۵۹,۱۸۲</u>			جمع

شرکت بیمه اتکایی امین (سهامی عام)
یادداشت های توضیحی صورت های مالی
دوره شش ماهه منتهی به ۲۹ اسفند ۱۴۰۲

۲۲-۳- تخصیص سرمایه گذاری

(مبالغ به میلیون ریال)

۱۴۰۲/۰۶/۳۱		۱۴۰۲/۱۲/۲۹	
از محل سایر منابع	از محل سایر ذخایربیمه ای	از محل سایر منابع	از محل سایر ذخایربیمه ای
۵,۳۹۱,۶۵۷	۱,۹۴۳,۹۲۸	۵,۲۳۶,۹۲۸	۲,۰۹۷,۸۳۳
۳۵۱,۰۵۷	۱۲۶,۵۷۲	۶۲,۲۷۳	۲۴,۹۴۶
۵,۷۴۲,۷۱۴	۲,۰۷۰,۵۰۰	۵,۲۹۹,۲۰۱	۲,۱۲۲,۷۷۹
۸۷۱,۶۵۴	۳۱۴,۲۷۰	۵۰۸,۰۱۹	۲۰۳,۵۰۵
۷,۳۳۵	۲,۶۴۵	-	۰
۸۷۸,۹۸۹	۳۱۶,۹۱۵	۵۰۸,۰۱۹	۲۰۳,۵۰۵
۳,۰۱۳,۵۰۱	۱,۰۸۶,۴۹۹	۴,۴۴۹,۹۲۸	۱,۷۸۲,۵۷۲
۷,۳۲۸,۳۱۱	۲,۶۴۲,۱۷۷	۷,۸۹۶,۱۱۹	۳,۱۶۳,۰۶۳
۱۰,۳۴۱,۸۱۲	۳,۷۲۸,۶۷۶	۱۲,۳۴۶,۰۴۷	۴,۹۴۵,۶۳۵
۱,۴۴۱	۵۱۹	۱۲,۷۸۸	۵,۱۲۳
۱,۴۴۱	۵۱۹	۱۲,۷۸۸	۵,۱۲۳
۱۶,۹۶۴,۹۵۶	۶,۱۱۶,۶۱۰	۱۸,۱۶۶,۰۵۵	۷,۲۷۷,۰۴۲

سرمایه گذاری های جاری : (یادداشت ۲۲)

سرمایه گذاری های جاری سریع المعامله در بازار

پذیرفته شده در بورس و فرابورس):

سهام شرکت ها

صندوق های سرمایه گذاری

جمع سرمایه گذاری های جاری سریع المعامله در بازار

سایر سرمایه گذاری های جاری در اوراق بهادار:

صندوق های سرمایه گذاری

سایر اوراق بهادار

جمع سایر سرمایه گذاری های جاری در اوراق بهادار

سپرده های سرمایه گذاری کوتاه مدت بانکی :

سپرده های سرمایه گذاری کوتاه مدت بانکی - ریالی

سپرده های سرمایه گذاری کوتاه مدت بانکی - ارزی

جمع سپرده های سرمایه گذاری کوتاه مدت بانکی

تسهیلات اعطایی به اشخاص (یادداشت ۲۱):

تسهیلات اعطایی به کارکنان

شرکت بیمه اتکایی امین (سهامی عام)
یادداشت های توضیحی صورت های مالی
دوره شش ماهه منتهی به ۲۹ اسفند ۱۴۰۲

۲۳- دارایی های ثابت مشهود

(مبالغ به میلیون ریال)

مبلغ دفتری		استهلاک انباشته			بهای تمام شده					
۱۴۰۲/۰۶/۳۱	۱۴۰۲/۱۲/۲۹	مانده در پایان دوره	فروخته شده	استهلاک	مانده در ابتدای دوره	مانده در پایان دوره	فروخته شده	افزایش (کاهش)	مانده در ابتدای دوره	
۴۱۴,۷۸۶	۴۱۴,۷۸۶	-	-	-	-	۴۱۴,۷۸۶	-	-	۴۱۴,۷۸۶	زمین
۳۹,۴۰۳	۸۳,۵۷۶	۲۹,۰۹۸	-	۳,۸۰۱	۲۵,۲۹۷	۱۱۲,۶۷۴	-	۴۷,۹۷۴	۶۴,۷۰۰	ساختمان
۱۵,۷۶۱	۱۴,۹۵۷	۶,۱۰۴	(۲۳۱)	۱,۳۵۸	۴,۹۷۷	۲۱,۰۶۱	(۳۱۷)	۶۴۰	۲۰,۷۳۸	وسایل نقلیه
۳۲,۵۱۶	۳۷,۵۹۹	۱۵,۳۶۳	-	۲,۴۲۷	۱۲,۹۳۶	۵۲,۹۶۲	-	۷,۵۱۰	۴۵,۴۵۲	اثاثه و منسوبات
۵۰۲,۴۶۶	۵۵۰,۹۱۸	۵۰,۵۶۵	(۲۳۱)	۷,۵۸۶	۴۳,۲۱۰	۶۰۱,۴۸۳	(۳۱۷)	۵۶,۱۲۴	۵۴۵,۶۷۶	

۲۳-۱- دارایی های ثابت مشهود شرکت تا سقف مبلغ ۷۱۰,۸۳۹ میلیون ریال در مقابل خطرات احتمالی ناشی از حریق، سیل و زلزله تحت پوشش بیمه قرار دارند.

۲۳-۲- افزایش در دارایی ها عمدتاً بابت خرید تجهیزات IT و اداری و همچنین بازسازی ساختمان تهران و کیش می باشد.

۲۳-۳- ساختمان و زمین واقع در چهار راه جهان کودک تهران، به موجب سند قطعی مالکیت شماره ۷۷۷۲۳۴ مورخ ۱۳۹۶/۰۴/۲۲ و ۷۷۷۲۳۹ مورخ ۱۳۹۶/۰۴/۲۲ از شرکت سهامی بیمه ایران به مبلغ ۲۸۲,۰۲۰ میلیون ریال خریداری گردیده و مبلغ ۴۶,۴۷۹ میلیون ریال بابت تمه مبغ خرید تا تاریخ تهیه صورت های مالی تسویه نشده و در سایر حسابهای پرداختنی منعکس می باشد. (یادداشت توضیحی ۱-۲۹)

۲۳-۴- آخرین تجدید ارزیابی شرکت در سال مالی منتهی به ۱۳۹۳/۰۶/۳۱ صورت پذیرفته است. ارزیابی مذکور بر اساس آیین نامه اجرایی بند (۳۹) قانون بودجه سال ۱۳۹۱ کل کشور به شماره ۱۵۴۰۲۸/ت/۴۸۳۱۹ ه مورخ ۱۳۹۱/۰۸/۰۶ مصوب هیات محترم وزیران توسط هیات های کارشناسی منتخب کانون کارشناسان رسمی دادگستری صورت پذیرفته است.

۲۴- دارایی های نامشهود

(مبالغ به میلیون ریال)

مبلغ دفتری		استهلاک انباشته		بهای تمام شده				
۱۴۰۲/۰۶/۳۱	۱۴۰۲/۱۲/۲۹	مانده در پایان دوره	استهلاک	مانده در ابتدای دوره	مانده در پایان دوره	افزایش (کاهش)	مانده در ابتدای دوره	
۲۶۸	۳۲۸	-	-	-	۳۲۸	۶۰	۲۶۸	حق امتیاز تلفن ها
۶	۶	-	-	-	۶	-	۶	حق اشتراک گاز
۶۷	۶۷	-	-	-	۶۷	-	۶۷	حق اشتراک برق
۱۳۲	۱۳۲	-	-	-	۱۳۲	-	۱۳۲	حق انشعاب آب
۱۱۶	۱,۱۰۶	۱,۲۹۲	۹۰	۱,۲۰۲	۲,۳۹۸	۱,۰۸۰	۱,۳۱۸	نرم افزار اتکایی
۵۸۹	۱,۶۳۹	۱,۲۹۲	۹۰	۱,۲۰۲	۲,۹۳۱	۱,۱۴۰	۱,۷۹۱	

شرکت بیمه اتکایی امین (سهامی عام)
یادداشت های توضیحی صورت های مالی
دوره شش ماهه منتهی به ۲۹ اسفند ۱۴۰۲

۲۵- سایر دارایی ها

(مبالغ به میلیون ریال)

یادداشت	۱۴۰۲/۱۲/۲۹	۱۴۰۲/۰۶/۳۱
مخارج انتقالی به سنوات آتی	۳۴,۵۲۰	۳۶,۸۶۸
وجوه بانکی مسدود شده	۹۲۱,۸۰۱	-
	<u>۹۵۶,۳۲۱</u>	<u>۳۶,۸۶۸</u>

۲۵-۱- مخارج انتقالی به سنوات آتی شامل هزینه کارمزد پرداختی مربوط به درآمدهای بیمه ای سالهای آتی می باشد که متناظر با احتساب درآمدهای آتی، هزینه های آتی مربوط نیز محاسبه می شود و بر اساس رشته های بیمه ای مشمول به شرح زیر می باشد:

۲۵-۲- وجوه بانکی مسدود شده مربوط به مانده حساب افزایش سرمایه نزد بانک مسکن بابت دریافتی از سهامداران جهت مشارکت در افزایش سرمایه از مبلغ ۸۰,۰۰۰ میلیارد ریال به ۱۲,۴۰۰ میلیارد ریال بوده که پس از ثبت افزایش سرمایه قابل برداشت می باشد.

(مبالغ به میلیون ریال)

	۱۴۰۲/۱۲/۲۹	۱۴۰۲/۰۶/۳۱
مهندسی	۱۱,۱۱۶	۸,۱۲۲
نفت و انرژی	۲۳,۴۰۴	۲۸,۵۶۴
	<u>۳۴,۵۲۰</u>	<u>۳۶,۶۸۶</u>

۲۶- بدهی به بیمه گران و بیمه گران اتکایی

(مبالغ به میلیون ریال)

۱۴۰۲/۰۶/۳۱			۱۴۰۲/۱۲/۲۹		
جمع	ارزی	ریالی	جمع	ارزی	ریالی
۱۳۰,۴۰۷	۱۲۰,۶۶۲	۹,۷۴۵	۳۳,۷۷۱	۱۶,۸۳۷	۱۶,۹۳۴
۵۶,۰۱۹	۵۵,۶۷۵	۳۴۴	۱۳۲,۸۰۱	۵۱,۶۱۱	۸۱,۱۹۰
۱۸۶,۴۲۶	۱۷۶,۳۳۷	۱۰,۰۸۹	۱۶۶,۵۷۲	۶۸,۴۴۸	۹۸,۱۲۴
۱۳,۱۲۳	۷,۶۸۰	۵,۴۴۳	۳۴,۰۵۳	۹,۲۶۳	۲۴,۷۹۰
۱۹۹,۵۴۹	۱۸۴,۰۱۷	۱۵,۵۳۲	۲۰۰,۶۲۵	۷۷,۷۱۱	۱۲۲,۹۱۴
۱,۳۶۰,۶۷۳	۱,۳۶۰,۵۹۴	۷۹	۱,۴۷۱,۳۶۰	۱,۴۷۱,۲۸۱	۷۹
۱,۵۶۰,۲۲۲	۱,۵۴۴,۶۱۱	۱۵,۶۱۱	۱,۶۷۱,۹۸۵	۱,۵۴۸,۹۹۲	۱۲۲,۹۹۳

کوتاه مدت:

حساب های پرداختی:

داخلی:

اشخاص وابسته:

بیمه مرکزی

بیمه آسیا

سایر اشخاص

خارجی:

سایر اشخاص

جمع کل

۲۶-۱- بدهی به بیمه گران و بیمه گران اتکایی (به استثناء اشخاص وابسته) که حداقل برابر ۱۰ درصد مجموع بدهی به بیمه گران و بیمه گران اتکایی است به شرح زیر است:

(مبالغ به میلیون ریال)

۱۴۰۲/۰۶/۳۱			۱۴۰۲/۱۲/۲۹		
جمع	ارزی	ریالی	جمع	ارزی	ریالی
۵۶۳,۲۴۰	۵۶۳,۲۴۰	-	۶۰۸,۲۴۳	۶۰۸,۲۴۳	-
۳۹۳,۶۰۷	۳۹۳,۵۲۸	۷۹	۴۲۳,۹۲۷	۴۲۳,۸۴۸	۷۹
۹۵۶,۸۴۷	۹۵۶,۷۶۸	۷۹	۱,۰۳۲,۱۷۰	۱,۰۳۲,۰۹۱	۷۹

خارجی:

شرکت استرن

شرکت شدید ری

جمع سایر اشخاص بالای ۱۰ درصد

۲۶-۲- بدهی به بیمه گران و بیمه گران اتکائی ارزی به شرح ذیل می باشد:

۱۴۰۲/۰۶/۳۱		۱۴۰۲/۱۲/۲۹		شرح
مبلغ ارز	میلیون ریال	مبلغ ارز	میلیون ریال	
۹۲۱,۸۶۳	۲,۱۲۳,۱۲۳	۴۳۷,۷۳۴	۸۷۳,۹۰۲	یورو
۶۲۲,۷۴۸	۱,۶۸۳,۸۵۲	۴۰۱,۸۷۷	۶۷۵,۰۹۱	دلار
۱,۵۴۴,۶۱۱		۱,۵۴۸,۹۹۳		جمع

شرکت بیمه اتکایی امین (سهامی عام)
یادداشت های توضیحی صورت های مالی
دوره شش ماهه منتهی به ۲۹ اسفند ۱۴۰۲

۲۷- مالیات پرداختنی

۲۷-۱- گردش حساب مالیات پرداختی (شامل حساب ذخیره و اسناد پرداختنی) به قرار زیر است:

(مبالغ به میلیون ریال)	
۱۴۰۲/۰۶/۳۱	۱۴۰۲/۱۲/۲۹
۴۷۹,۱۹۴	۵۱۹,۶۷۱
۵۱۹,۶۷۱	۲۹۸,۸۲۲
۶,۰۷۲	۲۴۱
(۴۸۵,۲۶۶)	(۵۱۹,۹۱۲)
۵۱۹,۶۷۱	۲۹۸,۸۲۲
-	-
۵۱۹,۶۷۱	۲۹۸,۸۲۲

مانده در ابتدای سال
ذخیره مالیات عملکرد سال
تعدیل ذخیره مالیات عملکرد سال های قبل
پرداختی طی سال
پیش پرداخت های مالیات

۲۷-۲- خلاصه وضعیت مالیات پرداختی به شرح زیر است:

نحوه تشخیص	مالیات									
	۱۴۰۲/۰۶/۳۱		۱۴۰۲/۱۲/۲۹							
	مالیات پرداختنی	مانده پرداختنی	پرداختی	قطعی	زیان قطعی شده	تشخیصی	ابرازی	درآمد مشمول مالیات ابرازی	سود (زیان) ابرازی	سال / دوره مالی
رسیدگی شده	-	-	۸,۰۲۹	۸,۰۲۹	-	۴۲,۴۹۲	۵,۱۰۸	۲۷,۷۴۹	۸۹۶,۳۰۷	۱۳۹۷/۰۶/۳۱
رسیدگی شده	-	-	۳۹,۶۱۵	۳۹,۶۱۵	-	۳۹,۶۱۵	۳۷,۴۷۴	۱۹۹,۸۶۸	۹۵۷,۸۵۹	۱۳۹۸/۰۶/۳۱
رسیدگی شده	-	-	-	-	(۱۱۴,۰۵۶)	-	-	-	۱,۹۸۰,۴۳۲	۱۳۹۹/۰۶/۳۱
رسیدگی شده	-	-	۳۶۴,۸۰۸	۳۶۴,۸۰۸	-	۴۵۶,۰۰۹	۳۵۸,۷۳۶	۱,۹۳۶,۲۶۰	۳,۸۹۱,۴۱۳	۱۴۰۰/۰۶/۳۱
رسیدگی شده	۴۷۹,۱۹۴	-	۴۷۹,۱۹۴	۴۴۵,۰۳۱	-	۴۴۵,۰۳۱	۴۷۹,۱۹۴	۲,۱۲۹,۷۴۹	۵,۰۲۷,۹۳۵	۱۴۰۱/۰۶/۳۱
رسیدگی نشده	-	-	۵۱۹,۶۷۱	-	-	-	۵۱۹,۶۷۱	۲,۳۰۹,۶۴۹	۶,۶۰۹,۱۷۴	۱۴۰۲/۰۶/۳۱
رسیدگی نشده	-	۲۹۸,۸۲۲	-	-	-	-	۲۹۸,۸۲۲	۱,۳۲۸,۰۹۷	۲,۵۰۰,۹۸۸	۱۴۰۲/۱۲/۲۹
	۴۷۹,۱۹۴	۲۹۸,۸۲۲								

۲۷-۲-۱- مالیات عملکرد شرکت تا پایان سال مالی منتهی به ۱۴۰۱/۰۶/۳۱ قطعی و تسویه گردیده است.

۲۷-۲-۲- بابت عملکرد سال مالی منتهی به ۱۴۰۲/۰۶/۳۱، پس از کسر معافیت های مالیاتی مبلغ ۵۱۹,۶۷۱ میلیون ریال ذخیره مالیات در نظر گرفته که تماماً پرداخت شده است. عملکرد سال مذکور در حال رسیدگی بوده و تا تاریخ تهیه صورت های مالی برگه تشخیص صادر نگردیده است.

۲۷-۲-۳- بابت عملکرد دوره شش ماهه منتهی به ۱۴۰۲/۱۲/۲۹، پس از کسر معافیت های مالیاتی مبلغ ۲۹۸,۸۲۲ میلیون ریال مالیات ابراز گردیده است.

شرکت بیمه اتکایی امین (سهامی عام)
یادداشت های توضیحی صورت های مالی
دوره شش ماهه منتهی به ۲۹ اسفند ۱۴۰۲

۲۸- سود سهام پرداختنی

(مبالغ به میلیون ریال)

	۱۴۰۲/۰۶/۳۱	۱۴۰۲/۱۲/۲۹	
		۳,۶۹۳,۱۷۹	مانده پرداخت نشده :
	۲,۱۹۷,۵۵۶	۴,۶۲۳	سال مالی منتهی به ۱۴۰۲/۰۶/۳۱
	۴۵۹	۴۵۹	سال مالی منتهی به ۱۴۰۱/۰۶/۳۱
	-	-	سال مالی منتهی به ۱۴۰۰/۰۶/۳۱
	-	-	سنوات قبل
	۲,۱۹۸,۰۱۵	۳,۶۹۸,۲۶۱	

۲۸-۱ سود نقدی هر سهم در سال مالی منتهی به ۱۴۰۲/۰۶/۳۱ به مبلغ ۵۸۰ ریال و در سال مالی منتهی به ۱۴۰۱/۰۶/۳۱ مبلغ ۴۰۰ ریال به تصویب مجمع عمومی عادی سالیانه رسیده است.

۲۹- سایر پرداختنی ها

(مبالغ به میلیون ریال)

	۱۴۰۲/۰۶/۳۱	۱۴۰۲/۱۲/۲۹	
	۷۰,۲۶۹	۷۲,۶۲۹	کوتاه مدت:
	۷۵,۶۵۶	۷۰,۱۷۹	اشخاص وابسته
	۱۴۵,۹۲۵	۷۷۳,۸۰۸	سایر اشخاص

۲۹-۱ سایر پرداختنی ها به تفکیک ماهیت به شرح زیر است:

(مبالغ به میلیون ریال)

	۱۴۰۲/۰۶/۳۱	۱۴۰۲/۱۲/۲۹	یادداشت	
	۴۶,۴۷۹	۴۶,۴۷۹	۲۳-۳	کوتاه مدت:
	۲۳,۷۹۰	۲۶,۱۵۰	۲۹-۲	بیمه ایران
	۴۰,۷۹۷	۴۴,۶۷۸	۲۹-۲	سپرده های اتکائی واگذاری - اشخاص وابسته
	۴۶۲	۲,۲۵۱		سپرده های اتکائی واگذاری - سایر اشخاص
	۳۴,۳۹۷	۶۵۴,۲۵۰		سپرده حسن انجام کار و حق بیمه
	۱۴۵,۹۲۵	۷۷۳,۸۰۸		سایر بستانکاران
				جمع کل

۲۹-۲ سپرده های اتکائی واگذاری به شرح زیر است:

(مبالغ به میلیون ریال)

	۱۴۰۲/۰۶/۳۱	۱۴۰۲/۱۲/۲۹	
	۱۹,۰۹۵	۲۱,۰۲۲	اشخاص وابسته:
	۴,۰۵۸	۴,۴۳۰	بیمه آسیا
	۳۶۰	۳۹۶	بیمه مرکزی
	۲۶۰	۲۸۵	بیمه دانا
	۱۷	۱۷	بیمه البرز
	۲۳,۷۹۰	۲۶,۱۵۰	بیمه ایران معین
	۴۰,۷۹۷	۴۴,۶۷۸	سایر اشخاص
	۶۴,۵۸۷	۷۰,۸۲۸	

۲۹-۳ سایر پرداختنی های ارزی به شرح ذیل می باشد:

	۱۴۰۲/۰۶/۳۱		۱۴۰۲/۱۲/۲۹		
شرح	مبلغ ارز	میلیون ریال	نرخ	مبلغ ارز	
یورو	۵۷,۹۰۶	۱۴۵,۶۴۱	۴۳۷,۷۳۴	۱۴۴,۵۹۷	
دلار	۶,۴۰۰	۱۷,۲۴۷	۴۰۱,۸۷۷	۱۷,۴۴۰	
جمع	۶۴,۳۰۶	۱۶۲,۸۸۸		۱۶۲,۰۳۷	

شرکت بیمه اتکایی امین (سهامی عام)
یادداشت های توضیحی صورت های مالی
دوره شش ماهه منتهی به ۲۹ اسفند ۱۴۰۲

۲۰ الی ۳۲- ذخیره خسارت معوق - ذخیره ریسک های منقضی نشده - ذخیره حق بیمه عاید نشده

(مبالغ به میلیون ریال)

۱۴۰۲/۱۲/۲۹

رشته بیمه ای	بدهی (ذخیره) خسارت معوق		ذخیره ریسک های منقضی نشده				ذخیره حق بیمه عاید نشده			
	خسارت گزارش شده پرداخت نشده	خسارت واقع شده گزارش نشده	جمع	سهم نگهداری	سهم اتکایی	سال جاری	سال های آتی	جمع	سهم نگهداری	سهم اتکایی
آتش سوزی	۲,۳۲۶,۴۲۸	۲۶۲,۳۲۶	۲,۵۸۸,۷۵۴	۱,۵۷۳,۹۵۵	۱,۰۱۴,۷۹۹	۱۲۳,۸۳۲	-	۱۲۳,۸۳۲	۱۲۳,۸۳۲	-
باربری	۳۹۱,۲۲۰	۷۵,۱۲۵	۴۶۶,۳۴۵	۴۵۰,۷۴۹	۱۵,۵۹۶	-	-	۳۴۳,۸۷۸	-	-
کشتی	۴۲۶,۹۳۸	۷۶,۶۷۹	۵۰۳,۶۱۷	۴۶۰,۰۷۵	۴۳,۵۴۲	-	-	۴۰۳,۱۴۰	-	-
مهندسی	۴۴۴,۶۵۶	۷۲,۳۲۲	۵۱۶,۹۷۸	۴۳۳,۹۳۳	۸۳,۰۴۵	-	-	۲۰۷,۴۵۸	-	-
هوایما	۵۴,۰۶۴	۱۰,۸۱۳	۶۴,۸۷۷	۶۴,۸۷۷	-	-	-	۱۷۳,۳۴۵	-	-
نفت و انرژی	۱,۳۰۸,۹۳۶	۲۲۳,۶۴۰	۱,۵۳۲,۵۷۶	۱,۳۴۱,۸۳۹	۱۹۰,۷۳۷	-	-	۱۷۲,۵۹۷	-	-
مسئولیت	۴۲۰,۵۶۸	۸۴,۱۱۴	۵۰۴,۶۸۲	۵۰۴,۶۸۲	-	-	-	۵۰,۴۶۱	-	-
درمان	-	-	-	-	-	-	-	۳,۳۴۶	-	-
سایر رشته ها	۶,۳۳۶	۱,۲۶۱	۷,۵۹۷	۷,۵۶۲	۳۵	-	-	۱۳,۴۵۸	-	-
	۵,۳۷۹,۱۴۶	۸۰۶,۲۸۰	۶,۱۸۵,۴۲۶	۴,۸۳۷,۶۷۲	۱,۳۴۷,۷۵۴	-	-	۲,۴۸۳,۲۹۴	-	-
								۲,۲۱,۴۸۷		
								۲,۲۵۸,۴۶۰		
								۱۵۱,۶۹۳		
								۱۵۱,۶۹۳		

در راستای اجرای تبصره ۲ ماده ۱۰ آیین نامه شماره ۵۸ و ۵۸/۱ و ۵۸/۲ مربوط ذخیره خسارت واقع شده اعلام نشده (IBNR) برای دوره شش ماهه منتهی به ۱۴۰۲/۱۲/۲۹ به میزان ۲۰ درصد محاسبه گردیده است. از کل مبلغ ذخیره خسارت معوق مبلغ ۳,۹۱۶,۹۶۲ میلیون ریال ذخیره خسارت معوق ارزی به شرح ذیل و مبلغ ۲,۲۶۸,۴۶۴ میلیون ریال ذخیره خسارت معوق ریالی می باشد. لازم بذکر است که افزایش ذخیره خسارت معوق عمدتاً بدلیل افزایش نرخ ارز جهت خسارت های معوق ارزی و احتساب ذخیره خسارت معوق بابت بیمه نامه اکترو استیل و بیمه نامه توسعه منابع انرژی توان می باشد.

۱۴۰۲/۰۶/۳۱		۱۴۰۲/۱۲/۲۹		
مبلغ ارز	معادل میلیون ریالی	مبلغ ارز	نرخ	معادل میلیون ریالی
۵,۶۰۳,۳۱۴	۲,۲۲۷,۸۳۸	۵,۵۱۸,۴۹۰	۴۳۷,۷۳۴	۲,۴۱۵,۶۳۱
۳,۹۰۱,۹۳۱	۱,۴۴۷,۹۰۹	۳,۷۳۵,۷۹۷	۴۰۱,۸۷۷	۱,۵۰۱,۳۳۱
	۳,۶۷۵,۷۴۷			۳,۹۱۶,۹۶۲

شرکت بیمه اتکایی امین (سهامی عام)
یادداشت های توضیحی صورت های مالی
دوره شش ماهه منتهی به ۲۹ اسفند ۱۴۰۲

ادامه ۳۰ الی ۳۲- ذخیره خسارت معوق - ذخیره ریسک های منقضی نشده - ذخیره حق بیمه عاید نشده

(مبالغ به میلیون ریال)

۱۴۰۲/۰۶/۳۱

رشته بیمه ای	ذخیره خسارت معوق			ذخیره ریسک های منقضی نشده			ذخیره حق بیمه عاید نشده			جمع کل
	خسارت گزارش شده پرداخت نشده	خسارت واقع شده گزارش نشده	جمع	سهم نگهداری	سهم اتکایی	جمع	سال جاری	سال های آتی	جمع	
آتش سوزی	۲,۰۷۳,۸۰۲	۲۷۷,۳۸۹	۲,۳۵۱,۱۹۱	۱,۲۰۲,۰۱۸	۱,۱۴۹,۱۷۳	۳۳۳,۰۶۳	-	-	۳۵۰,۶۰۹	۳,۰۳۴,۸۶۳
باربری	۳۱۱,۹۶۸	۸۹,۳۰۰	۴۰۱,۲۶۸	۳۸۶,۹۶۷	۱۴,۳۰۱	-	-	-	۳۰۹,۴۰۵	۷۱۰,۶۷۳
کشتی	۳۸۴,۳۶۶	۱۰۳,۳۱۸	۴۸۷,۶۸۴	۴۴۷,۷۱۲	۳۹,۹۷۲	-	-	-	۱۱۲,۹۸۵	۶۰۰,۶۶۹
مهندسی	۳۴۱,۵۷۰	۷۹,۴۵۶	۴۲۱,۰۲۶	۳۴۴,۳۰۸	۷۶,۷۱۸	-	-	-	۳۷,۲۰۰	۵۸۱,۲۲۲
هواپیما	۳۶,۷۹۹	۱۱,۰۴۰	۴۷,۸۳۹	۴۷,۸۳۹	-	-	-	-	-	۲۶۹,۵۰۱
نفت و انرژی	۱,۰۷۶,۵۶۰	۲۷۴,۷۳۱	۱,۳۵۱,۲۹۱	۱,۱۹۰,۵۰۲	۱۶۰,۷۸۹	-	-	-	۲۱۵,۴۳۱	۱,۸۰۵,۰۸۱
مسئولیت	۳۷۱,۷۴۳	۱۱۱,۵۲۳	۴۸۳,۲۶۶	۴۸۳,۲۶۶	-	۶۱,۳۴۱	۶۱,۳۴۱	-	-	۵۸۵,۹۴۸
دمان	-	-	-	-	-	-	-	-	-	-
سایر رشته ها	۵,۸۵۱	۱,۷۴۵	۷,۵۹۶	۷,۵۶۴	۳۲	-	-	-	۱۵,۸۳۱	۲۳,۴۲۷
	۴,۶۰۲,۶۵۹	۹۴۸,۵۰۲	۵,۵۵۱,۱۶۱	۴,۱۱۰,۱۷۶	۱,۴۴۰,۹۸۵	۳۹۴,۴۰۴	۱,۴۱۳,۱۹۰	۲۵۲,۶۳۱	۱,۶۶۵,۸۱۹	۷,۶۱۱,۳۸۴

شرکت بیمه اتکایی امین (سهامی عام)
یادداشت های توضیحی صورت های مالی
دوره شش ماهه منتهی به ۲۹ اسفند ۱۴۰۲

۳۳- سایر ذخایر فنی

۳۳-۱- ذخیره حق بیمه برگشتی و ذخیره فنی و تکمیلی و خطرات طبیعی

(مبالغ به میلیون ریال)

۱۴۰۲/۰۶/۳۱			۱۴۰۲/۱۲/۲۹			
جمع	ذخیره فنی تکمیلی و خطرات طبیعی	ذخیره حق بیمه برگشتی	جمع	ذخیره فنی تکمیلی و خطرات طبیعی	ذخیره حق بیمه برگشتی	رشته بیمه ای
۶۴,۶۸۳	۶۴,۶۸۳	-	۷۶,۴۸۵	۷۶,۴۸۵	-	آتش سوزی
۱۷,۶۸۶	۱۷,۶۸۶	-	۲۹,۱۸۵	۲۹,۱۸۵	-	باربری
۵,۲۶۱	۵,۲۶۱	-	۲۲,۴۴۷	۲۲,۴۴۷	-	کشتی
۲۶,۷۵۷	۲۶,۷۵۷	-	۳۳,۲۷۲	۳۳,۲۷۲	-	مهندسی
۲۵,۹۱۰	۲۵,۹۱۰	-	۳۱,۷۶۴	۳۱,۷۶۴	-	هواپیما
۸۶,۵۶۵	۸۶,۵۶۵	-	۱۲۲,۰۲۱	۱۲۲,۰۲۱	-	نفت و انرژی
۲۷,۰۶۶	۲۷,۰۶۶	-	۲۸,۹۷۹	۲۸,۹۷۹	-	مسئولیت
.	.	-	۱۷۳	۱۷۳	-	درمان
۲,۹۰۲	۲,۹۰۲	-	۳,۰۰۹	۳,۰۰۹	-	سایر رشته ها
۲۵۶,۸۳۰	۲۵۶,۸۳۰	-	۳۴۷,۳۳۵	۳۴۷,۳۳۵	-	جمع

به استناد آیین نامه ذخایر فنی موسسات بیمه (۳/۵۸) مورخ ۲۸/۱۲/۱۴۰۱ مصوبه شورای عالی بیمه با عنایت به ماهیت ذخیره برگشت حق بیمه و عدم ضرورت محاسبه و افشای آن در صورت های مالی، جز ۴ بند "ب" ماده (۱) و ماده (۱۱) آیین نامه شماره ۵۸ حذف گردید. مبلغ ذخیره حق بیمه برگشتی طی سنوات گذشته مبلغ ۱۱۶,۸۷۵ میلیون ریال بوده است که بدلیل کم اهمیت بودن مبلغ مزبور، از تجدید ارائه صورت های مالی سال قبل صرف نظر گردیده است.

۳۴- ذخیره مزایای پایان خدمت کارکنان

(مبالغ به میلیون ریال)

۱۴۰۲/۰۶/۳۱	۱۴۰۲/۱۲/۲۹	
۱۳,۶۷۸	۱۹,۲۵۴	مانده در ابتدای سال
(۴,۸۴۲)	(۲,۰۸۰)	پرداخت شده طی سال
۱۰,۴۱۸	۴,۲۶۳	ذخیره تأمین شده طی سال
۱۹,۲۵۴	۲۱,۴۳۷	مانده در پایان سال

شرکت بیمه اتکایی امین (سهامی عام)
یادداشت های توضیحی صورت های مالی
دوره شش ماهه منتهی به ۲۹ اسفند ۱۴۰۲

۳۵- سرمایه

سرمایه شرکت در ۱۴۰۲/۰۶/۳۱ مبلغ ۸.۰۰۰.۰۰۰.۰۰۰ میلیون ریال، شامل ۸.۰۰۰.۰۰۰.۰۰۰ سهم ۱.۰۰۰ ریالی با نام پرداخت شده می باشد. ترکیب سهامداران در تاریخ صورت وضعیت مالی به شرح زیر است:

۱۴۰۲/۰۶/۳۱		۱۴۰۲/۱۲/۲۹		نام سهامدار
درصد مالکیت	تعداد سهام	درصد مالکیت	تعداد سهام	
۱۵.۰۵	۱,۲۰۳,۶۹۲,۲۶۸	۱۵.۵۰	۱,۲۰۳,۶۹۲,۲۶۸	شرکت بیمه آسیا (سهامی عام)
۱۴.۴۸	۱,۱۵۸,۰۵۶,۱۱۸	۱۴.۵۰	۱,۱۶۰,۱۱۵,۴۲۵	شرکت بیمه البرز (سهامی عام)
۱۲.۸۵	۱,۰۲۷,۷۱۸,۷۳۰	۱۲.۸۴	۱,۰۲۷,۴۷۸,۷۳۳	شرکت توسعه کسب و کار سبا (سهامی خاص)
۱۲.۰۴	۹۶۳,۳۹۶,۲۵۴	۱۲.۰۴	۹۶۳,۱۵۶,۲۵۷	شرکت بیمه دانا (سهامی عام)
۸.۳۶	۶۶۹,۰۹۶,۸۷۷	۸.۳۶	۶۶۹,۰۹۶,۸۷۷	شرکت سرمایه گذاری صبا تامین (سهامی عام)
۷.۵۲	۶۰۱,۸۳۱,۱۹۶	۷.۵۲	۶۰۱,۸۳۱,۱۹۶	شرکت سهامی بیمه ایران
۷.۴۸	۵۹۸,۴۹۴,۶۱۱	۷.۴۸	۵۹۸,۴۹۴,۶۱۱	سید (شرک ۴۱/۶۶۰) (شرک ۳۰/۶۳۰) شرکت سهامی بیمه ایران
۵.۸۸	۴۷۰,۲۳۶,۶۵۳	۴.۳۳	۳۴۶,۴۱۳,۵۶۴	شرکت بیمه ایران معین (سهامی خاص)
۳.۸۳	۳۰۶,۲۴۲,۱۵۱	۳.۸۳	۳۰۶,۲۴۲,۱۵۱	صندوق سرمایه گذاری واسطه گری مالی یکم
۲.۷۷	۲۲۱,۵۱۴,۲۴۰	۲.۷۷	۲۲۱,۵۱۴,۲۴۰	بانک تجارت
۱.۳۵	۱۰۷,۹۱۷,۲۸۶	۱.۴۰	۱۱۲,۲۰۵,۱۹۹	صندوق سرمایه گذاری. ا.ب. اکسیر سودا
۷.۶۶	۶۱۳,۷۸۶,۴۹۹	۹.۲۸	۷۸۹,۷۵۹,۴۷۹	سایر سهامداران
۱۰۰	۸,۰۰۰,۰۰۰,۰۰۰	۱۰۰	۸,۰۰۰,۰۰۰,۰۰۰	جمع

۱-۳۵- صورت تطبیق تعداد سهام اول دوره / پایان دوره

در سال مالی قبل طی مصوبه مجمع عمومی فوق العاده مورخ ۱۴۰۱/۰۹/۲۱ سرمایه شرکت از مبلغ ۵.۰۰۰.۰۰۰.۰۰۰ میلیون ریال به ۸.۰۰۰.۰۰۰.۰۰۰ میلیون ریال (۳.۰۰۰.۰۰۰.۰۰۰ میلیون ریال معادل ۶۰ درصد) از محل مطالبات حال شده و آورده نقدی افزایش یافته و در تاریخ ۱۴۰۱/۱۰/۲۰ در اداره ثبت شرکتها به ثبت رسیده است.

(مبالغ به میلیون ریال)

۱۴۰۲/۰۶/۳۱	۱۴۰۲/۱۲/۲۹	
میلیون ریال	میلیون ریال	مانده ابتدای سال
۵,۰۰۰,۰۰۰	۸,۰۰۰,۰۰۰	از محل مطالبات حال شده
۱,۷۵۳,۹۵۴	-	از محل مطالبات آورده نقدی
۵۲۶,۰۴۶	-	
۷۲۰,۰۰۰	-	
۸,۰۰۰,۰۰۰	۸,۰۰۰,۰۰۰	مانده پایان سال

شرکت بیمه اتکایی امین (سهامی عام)
یادداشت های توضیحی صورت های مالی
دوره شش ماهه منتهی به ۲۹ اسفند ۱۴۰۲

۳۶- افزایش سرمایه در جریان

طی دوره مالی قبل مورد گزارش، سرمایه شرکت به موجب مصوبه مجمع عمومی فوق العاده صاحبان سهام مورخ ۱۴۰۲/۰۸/۲۲ از محل مطالبات حال شده و آورده نقدی و سود انباشته از مبلغ ۸.۰۰۰.۰۰۰ میلیون ریال به مبلغ ۱۲.۴۰۰.۰۰۰ میلیون ریال افزایش یافته و از این بابت مبلغ ۳,۱۱۴,۴۳۴ میلیون ریال در تاریخ ۱۴۰۲/۱۲/۲۹ در سرفصل افزایش سرمایه در جریان انعکاس یافته است.

(مبالغ به میلیون ریال)

۱۴۰۲/۰۶/۳۱		۱۴۰۲/۱۲/۲۹		نام سهامدار
مبلغ افزایش سرمایه	درصد مالکیت	مبلغ افزایش سرمایه	درصد مالکیت	
-		۴۸۱,۴۷۶		شرکت بیمه آسیا (سهامی عام)
-		۴۱۱,۰۸۸		شرکت توسعه کسب و کار سبا (سهامی خاص)
-		۴۶۴,۰۸۶		شرکت بیمه البرز (سهامی عام)
-		۳۸۵,۳۵۹		شرکت بیمه دانا (سهامی عام)
-		۲۴۰,۶۰۰		شرکت سهامی بیمه ایران
-		۲۶۷,۶۳۹		شرکت سرمایه گذاری صبا تأمین (سهامی عام)
-		۱۸۸,۰۹۵		شرکت بیمه ایران معین (سهامی خاص)
-		-		بانک صادرات
-		۸۸,۶۰۶		بانک تجارت
-		۱,۰۶۸,۹۶۱		سایر سهامداران
-		۳,۱۱۴,۴۳۴		

۳۷- سهام خزانه

۱۴۰۲/۰۶/۳۱		۱۴۰۲/۱۲/۲۹		مانده ابتدای سال
مبلغ	تعداد	مبلغ	تعداد	
میلیون ریال	سهام	میلیون ریال	سهام	خرید طی سال
۱۸۱,۴۶۰	۴۲,۲۶۳,۶۹۷	۴۹۹,۵۳۰	۱۰۷,۹۱۷,۲۸۶	فروش طی سال
۴۱۰,۳۹۶	۹۲,۵۹۶,۵۰۷	۸۲,۳۷۷	۷۱,۸۴۲,۴۷۴	مانده پایان سال
(۹۲,۳۲۶)	(۲۶,۹۴۲,۹۱۸)	(۱۶,۸۸۹)	(۵,۸۰۸,۶۹۸)	
۴۹۹,۵۳۰	۱۰۷,۹۱۷,۲۸۶	۵۶۵,۰۱۸	۱۷۳,۹۵۱,۰۶۲	

۱- ۳۷- سهام خزانه شرکت بیمه اتکایی امین طی قرارداد بازرگانی شماره ۲۶۵/ص ۲/ ۱۴۰۰ مورخ ۱۴۰۰/۰۲/۱۱ و متمم قرارداد به شماره ۴۸۹۹/۱۰۰۲/۱۴۰۲ مورخ ۱۴۰۲/۱۱/۰۴ توسط صندوق سرمایه گذاری اختصاصی اکسیر سودا، خریداری شده است. صندوق مذکور از محل وجوه در اختیار اقدام به خرید و فروش سهام این شرکت نموده که مطابق استاندارد های حسابداری به عنوان سهام خزانه انعکاس یافته است. خرید و فروش سهام خزانه طبق آیین نامه و دستور العمل اجرایی جدید، نگهداری و عرضه سهام خزانه صورت میگیرد. در تاریخ ۱۴۰۲/۱۲/۲۹ مبلغ ۶,۴۲۶ میلیون ریال در اختیار ایشان قرار دارد.

۲- ۳۷- صرف (کسر) سهام خزانه

(مبالغ به میلیون ریال)		صرف (کسر) سهام خزانه ابتدای سال
۱۴۰۲/۰۶/۳۱	۱۴۰۲/۱۲/۲۹	
(۱۶,۶۷۱)	۳۷,۶۵۲	صرف سهام حاصل از فروش سهام خزانه طی سال
۵۴,۳۲۳	۴۶۶	(کسر) سهام حاصل از فروش سهام خزانه طی سال
-	(۱,۹۲۲)	
۳۷,۶۵۲	۳۶,۱۹۶	

شرکت بیمه اتکایی امین (سهامی عام)
 یادداشت های توضیحی صورت های مالی
 دوره شش ماهه منتهی به ۲۹ اسفند ۱۴۰۲

۳۸- اندوخته قانونی

در اجرای آیین نامه اندوخته های قانونی موسسات بیمه، مصوب شورای عالی بیمه، مؤسسات بیمه مکلفند هر سال حداقل یک بیستم از سود خالص مؤسسه را به عنوان اندوخته قانونی موضوع نمایند. احتساب اندوخته قانونی تا رسیدن به ۱۰ درصد سرمایه مؤسسه الزامی است.

(مبالغ به میلیون ریال)		
۱۴۰۲/۰۶/۳۱	۱۴۰۲/۱۲/۲۹	
۵۰۰,۰۰۰	۸۰۰,۰۰۰	مانده در ابتدای سال
۳۰۰,۰۰۰	-	انتقال از محل سود ویژه
۸۰۰,۰۰۰	۸۰۰,۰۰۰	مانده در پایان سال

۳۹- اندوخته سرمایه ای

در اجرای آیین نامه اندوخته های قانونی موسسات بیمه، مصوب شورای عالی بیمه، مؤسسات بیمه مکلفند هر سال حداقل یک دهم از سود خالص مؤسسه را به عنوان اندوخته سرمایه ای موضوع نمایند. احتساب اندوخته سرمایه ای تا رسیدن به ۱۰۰ درصد سرمایه مؤسسه الزامی است. در صورتی که اندوخته سرمایه ای به سرمایه افزوده شود کسر اندوخته مذکور تا رسیدن به ۱۰۰ درصد سرمایه جدید ضروری می باشد. در صورتی که موضوع نمودن اندوخته قانونی با توجه به نصاب تعیین شده در آیین نامه مذکور متوقف شود اندوخته سرمایه ای هر سال به حداقل پانزده درصد سود خالص افزایش خواهد یافت.

(مبالغ به میلیون ریال)		
۱۴۰۲/۰۶/۳۱	۱۴۰۲/۱۲/۲۹	
۱,۴۱۶,۳۹۳	۱,۶۰۸,۹۰۸	مانده در ابتدای سال
۹۱۲,۵۱۵	۳۳۰,۲۸۹	انتقال از محل سود ویژه
(۷۲۰,۰۰۰)	-	انتقال به سرمایه
۱,۶۰۸,۹۰۸	۱,۹۳۹,۱۹۷	مانده در پایان سال

شرکت بیمه اتکایی امین (سهامی عام)
یادداشت های توضیحی صورت های مالی
دوره شش ماهه منتهی به ۲۹ اسفند ۱۴۰۲

۴۲- مدیریت سرمایه و ریسک ها

شرکت بیمه اتکایی امین (سهامی عام) به عنوان یک پذیرنده ریسک در بازار بیمه بر اساس آیین نامه ۹۳ مصوب شورای عالی بیمه مبنی بر اجرای اصول حاکمیت شرکتی دارای کمیته ریسک است. کمیته ریسک شرکت بر اساس موازین تهیه شده از طریق مدیریت ریسک، ریسکهای شرکت را پیش نموده و استراتژی مدیریت ریسک و کنترل های داخلی لازم را ارائه می نماید که توسط مدیریت حسابرسی و کمیته حسابرسی شرکت از اجرای صحیح آن اطمینان حاصل می شود. برای حفاظت و افزایش منافع ذینفعان، کمیته ریسک همواره مراقبت می نماید که رابطه منطقی بین سرمایه شرکت و ریسک های پذیرفته شده برقرار باشد. گزارش محاسبات مجموع ریسک های پذیرفته شده در مقایسه با سرمایه از طریق روش های تعیین شده در آیین نامه ۶۹ مصوب شورای عالی بیمه بر اساس صورتهای مالی حسابرسی شده سال مالی منتهی به ۱۴۰۲/۰۶/۳۱ بعنوان گزارش توانگری شرکت توسط هیأت مدیره شرکت تهیه شده است.

سیاست های لازم توسط کمیته ریسک تهیه و توسط هیأت مدیره برای اعمال در سال مالی بعد به تصویب خواهد رسید. با عنایت به گزارش توانگری شرکت برای سال مالی ۱۴۰۳ و قرار گرفتن نسبت توانگری آن در سطح یک (معادل ۵۰۸ درصد) شرکت نیازمند تأمین سرمایه و تعدیل ریسک های خود نیست.

کمیته مدیریت ریسک شرکت، ساختار ریسکها و تناسب آن با سرمایه شرکت را مطابق برنامه تنظیم شده و حداقل هر شش ماه یکبار بررسی می کند.

۴۲-۱- توانگری مالی

آخرین بررسی های انجام شده براساس گزارش توانگری شرکت توسط هیأت مدیره بر مبنای صورتهای مالی حسابرسی شده سال مالی منتهی به ۱۴۰۲/۰۶/۳۱ مطابق آیین نامه ۶۹ شورای عالی بیمه حاکی از نسبت ۵۰۸ درصد توانگری مالی و قرار گرفتن شرکت در سطح یک توانگری برای سال ۱۴۰۳ به شرح ذیل است.

گزارش تفصیلی مربوط به محاسبات ریسک های موسسه بیمه بر اساس آیین نامه توانگری تهیه و تأییدیه بیمه مرکزی اخذ می گردد. جدول خلاصه برآورد محاسبه نسبت توانگری در پایان سال مالی به شرح زیر است:

میلیون ریال	
مقدار ریسک	نوع ریسک
۲,۰۷۰,۵۷۰	ریسک بیمه گری (R۱)
۲,۲۹۲,۶۴۲	ریسک بازار (R۲)
۵۰,۰۲۷	ریسک اعتبار (R۳)
-	ریسک نقدینگی (R۴)
۳,۰۸۹,۶۵۶	ریسک کل (سرمایه الزامی) RBC
۱۵,۷۰۱,۶۴۶	مازاد بیمه گر (سرمایه موجود)
۵۰۸٪	نسبت توانگری مالی (درصد)

بر اساس آیین نامه شماره ۶۹، انواع ریسک هایی که یک موسسه بیمه با آنها مواجه است به شرح ذیل می باشد:
۱-۴۲- ریسک بیمه گری:

ریسک هایی است که موسسه بیمه به دلیل صدور بیمه نامه و قبولی اتکایی با آن مواجه است. افزایش حق بیمه اتکایی قبولی، عمدتاً به دلیل استراتژی شرکت در قبولی ریسک، افزایش ظرفیت مجاز قبولی، افزایش حد قبولی مندرج در قرارداد واگذاری مازاد خسارت شرکت، افزایش سرمایه و خالص ارزش داراییهای بیمه نامه ها به دلیل شرایط تورمی حاکم بر اقتصاد کشور می باشد.

شرکت بیمه اتکایی امین (سهامی عام)
یادداشت های توضیحی صورت های مالی
دوره شش ماهه منتهی به ۲۹ اسفند ۱۴۰۲

۴۰- نقد حاصل از عملیات

(مبالغ به میلیون ریال)	
۱۴۰۲/۰۶/۳۱	۱۴۰۲/۱۲/۲۹
۴,۵۷۷,۰۶۹	۲,۲۰۱,۹۲۵
سود خالص	
تعدیلات:	
۴۵۰,۸۶۶	۲۹۹,۰۶۳
۵,۶۹۸	۷,۶۷۶
۲,۹۲۸	۲,۱۸۳
(۶۰,۳۵۰)	(۱۱,۳۶۵)
۳۹۹,۱۴۲	۲۹۷,۵۵۷
جمع تعدیلات	
تغییرات در سرمایه در گردش :	
(۴۵۳,۳۹۹)	(۱,۱۹۳,۶۸۰)
(۹۱۶,۶۲۹)	۲۱۵,۳۵۱
(۴۸۹,۴۳۹)	۴۳۳,۲۰۵
۳,۳۸۴	(۱۵,۹۵۱)
(۳,۳۰۱,۲۹۳)	(۲,۳۱۵,۵۸۰)
(۷,۹۸۲)	(۹۱۹,۶۳۵)
۲۴۲,۹۴۳	۱۱۱,۷۶۳
۲۵,۹۵۱	۶۲۷,۸۸۳
۱,۴۳۷,۴۵۸	۶۳۴,۲۶۵
۱۲۷,۶۵۳	(۲۴۲,۷۱۱)
۲۶۹,۰۱۹	۸۱۷,۴۷۵
۷۴,۹۲۹	۹۰,۵۰۵
(۳,۹۸۷,۴۰۵)	(۱,۷۵۷,۱۱۰)
۹۸۸,۸۰۶	۷۴۲,۳۷۲
نقد حاصل از عملیات	

۴۱- معاملات غیر نقدی

مبادلات غیر نقدی عمده طی سال به شرح زیر است:

(مبالغ به میلیون ریال)	
۱۴۰۲/۰۶/۳۱	۱۴۰۲/۱۲/۲۹
۲,۰۳۷	-
۱,۷۵۳,۹۵۴	-
-	۲,۱۹۲,۹۳۴
۱,۷۵۵,۹۹۱	۲,۱۹۲,۹۳۴

افزایش سرمایه از محل مطالبات حال شده سهامداران از مبلغ ۳,۹۰۰,۰۰۰ میلیون ریال به ۵,۰۰۰,۰۰۰ میلیون ریال

افزایش سرمایه از محل مطالبات حال شده سهامداران از مبلغ ۵,۰۰۰,۰۰۰ میلیون ریال به ۸,۰۰۰,۰۰۰ میلیون ریال

افزایش سرمایه از محل مطالبات حال شده سهامداران از مبلغ ۸,۰۰۰,۰۰۰ میلیون ریال به ۱۲,۴۰۰,۰۰۰ میلیون ریال

شرکت بیمه اتکایی امین (سهامی عام)
یادداشت های توضیحی صورت های مالی
دوره شش ماهه منتهی به ۲۹ اسفند ۱۴۰۲

۲-۱-۴۲- ریسک بازار:

ریسک بازار ریسکی است که شرکت بیمه به دلیل نوسان قیمت در بازار با آن مواجه است. بخش خاصی از این ریسک مربوط به ریسک نرخ ارز است و بیشتر زمانی بروز می کند که بیمه نامه ارزی بوده و شرکت بیمه متعهد به پرداخت خسارت به صورت ارزی است. در این زمینه و به منظور کنترل این نوع ریسک، شرکت بیمه اتکایی امین (سهامی عام) ذخایر مناسبی را در صورتهای مالی لحاظ نموده است. همچنین با پرتفوی مناسب و متوازن و ایجاد تعادل در سبد دارایی ها و بدهی های ارزی خود، ریسک را مدیریت نموده و آثار نامطلوب آن را کاهش می دهد.

بخش دیگری از ریسک نیز ناشی از تغییر قیمت بازار دارایی ها و سرمایه گذاری های شرکت است که تغییرات نرخ سود بانکی و یا تغییرات شاخص های عمومی در بازار سهام میتواند منجر به کاهش دارایی یا درآمد شرکت شود. به منظور کنترل این ریسک سرمایه گذاری های شرکت در شورای سرمایه گذاری مطرح و بر اساس نظرات اعضا، عمده منابع شرکت بصورت سپرده های بانکی و نیز سرمایه گذاری در اوراق بهادار بورسی سرمایه گذاری می گردد.

۳-۱-۴۲- ریسک اعتبار:

ریسک هایی را در بر می گیرد که موسسه بیمه به دلیل احتمال عدم انجام تعهدات مالی توسط طرف های معامله خود با آن مواجه است.

۴-۱-۴۲- ریسک نقدینگی:

ریسکهایی که موسسه بیمه بدلیل عدم کفایت دارایی های جاری جهت ایفای تعهداتش با آن مواجه است.

کمیته مدیریت ریسک شرکت که بر اساس آیین نامه ۹۳ مصوب شورا عالی بیمه با ریاست یکی از اعضای هیأت مدیره و حضور کارشناسان ریسک، فنی بیمه و مالی تشکیل شده است، خدماتی برای دسترسی هماهنگ به بازارهای مالی داخلی و بین المللی نظارتی و مدیریت ریسکهای مالی مربوط به عملیات شرکت از طریق گزارش های ریسک داخلی مطابق آیین نامه ۶۹ مصوب شورا عالی بیمه که آسیب پذیری را بر حسب درجه و اندازه ریسک ها تجزیه و تحلیل می کند ارائه می کند. این ریسک ها شامل ریسک بازار (ریسک نرخ ارز و ریسک سایر قیمت ها)، ریسک اعتباری و ریسک نقدینگی می باشد که مطابق گزارش توانگری شرکت تقویم و هرساله گزارش می شود. کمیته مدیریت ریسک شرکت که بر ریسکها و سیاستهای اجرا شده نظارت می کند تا آسیب پذیری از ریسک ها را کاهش دهد، بصورت فصلی به هیأت مدیره گزارش می دهد.

شرکت بدنبال حداقل کردن اثرات این ریسک ها از طریق انتقال ریسک های بیمه به بیمه گران اتکایی، اجرای کنترل داخلی مناسب و سایر دستورالعمل های مدیریت ریسک است. رعایت سیاست ها و محدودیت های آسیب پذیری و اطمینان از کفایت کنترل های داخلی، توسط حسابرسان داخلی بطور مستمر بررسی و گزارش می شود.

۲-۴۲- ظرفیت نگهداری ریسک

طبق مصوبات شورا عالی بیمه، حداکثر ظرفیت نگهداری مجاز موسسه بیمه از هر بیمه نامه یا هر ریسک معادل ۲۰ درصد مجموع سرمایه پرداخت شده، اندوخته ها و ذخایر فنی سهم نگهداری (به استثناء ذخیره خسارت معوق و ذخیره ریاضی) می باشد. صدور بیمه نامه برای ریسک هایی که مبلغ آن ها بیش از حد نگهداری موسسه بیمه باشد، صرفاً در صورتی مجاز است که موسسه بیمه برای بخش مازاد آن پوشش اتکایی تحصیل نموده باشد. شرکت بیمه ریسک های بیمه ای خود را علاوه بر کنترل های داخلی با دو ابزار اصلی که عبارتند از قراردادهای اتکایی و تعرفه داخلی آیین نامه ۹۴ مصوب شورای عالی بیمه کنترل و مدیریت می نماید.

۳-۴۲- تعهدات، بدهی های احتمالی و دارایی های احتمالی

شرکت در تاریخ صورت وضعیت مالی به استثنای وجوه قابل پرداخت بابت الباقی ثمن معامله ساختمان و زمین جهان کودک به مبلغ ۴۶،۴۷۹ میلیون ریال، فاقد تعهدات سرمایه ای، دارایی ها و بدهی های احتمالی می باشد.

۴-۴۲- رویدادهای بعد از تاریخ صورت وضعیت مالی

از تاریخ صورت وضعیت مالی تا تاریخ تأیید صورتهای مالی به استثناء برگزاری مجمع عمومی فوق العاده جهت تصویب افزایش سرمایه از مبلغ ۸،۰۰۰ میلیارد ریال به ۱۲،۴۰۰ میلیارد ریال، رویداد با اهمیتی که مستلزم تعدیل صورتهای مالی نبوده، رخ نداده است.

شرکت بیمه اتکایی امین (سهامی عام)
یادداشت های توضیحی صورت های مالی
دوره شش ماهه منتهی به ۲۹ اسفند ۱۴۰۲

۴۵- معاملات با اشخاص وابسته

۴۵-۱- معاملات انجام شده با اشخاص وابسته طی سال مورد گزارش:

(مبالغ به میلیون ریال)

شرح	نام شخص وابسته	نوع وابستگی	مشمول ماده ۱۲۹	حق بیمه قبولی	کارمزد پرداختی	خسارت پرداختی	حق بیمه واگذاری	کارمزد دریافتی	خسارت دریافتی	سایر هزینه های بیمه ای	خرید بیمه نامه ها
سهامداران دارای نفوذ قابل ملاحظه	شرکت سهامی بیمه ایران	سهامدار و عضو هیأت مدیره	√	۶۸۵,۵۹۰	(۱۰۸,۹۸۳)	(۳۱,۷۲۲)	(۱۱,۱۰۱)	۲۴۸	۴۴,۳۹۷	(۴,۶۹۶)	۲۸
	شرکت بیمه آسیا	سهامدار و عضو هیأت مدیره	√	۴۷۱,۲۵۵	(۱۱۵,۳۵۵)	(۲۵۳,۸۳۲)	(۳۷۵)	۱۰۳	۶۵	-	۱۰,۷۹۸
	شرکت بیمه دانا	سهامدار و عضو هیأت مدیره	√	۱۱,۳۱۵	(۱,۳۲۰)	(۹۱۵)	(۲۷۲)	۱۰۳	۶۵	(۱۹)	۱,۲۶۸
	شرکت بیمه البرز	سهامدار و عضو هیأت مدیره	√	۹۷,۰۳۲	(۱۸,۴۷۳)	(۲۱,۳۰۳)	(۴۳۰)	۶۲	۴۰	۲۰۸	۴۴
	شرکت بیمه ایران معین	سهامدار	-	-	-	-	(۱)	۱	۱	-	-
سایر اشخاص وابسته	شرکت بیمه مرکزی	طرف معاملات عمده (درآمد بالای ۱۵ درصد)	-	۱۰,۰۵۸	(۶۸۴)	(۱۳,۲۶۰)	(۱۵,۶۶۹)	۶۳	۸۷,۸۰۹	(۱۹۲)	-
جمع کل											
				۱,۲۷۵,۲۵۰	(۲۴۴,۸۱۵)	(۳۲۱,۰۳۲)	(۲۷,۸۴۸)	۵۸۰	۱۳۲,۳۷۷	(۴,۶۹۹)	۱۲,۱۳۸

۴۵-۲- معاملات با اشخاص وابسته با شرایط حاکم بر معاملات حقیقی تفاوت با اهمیتی نداشته است.

شرکت بیمه اتکایی امین (سهامی عام)
یادداشت های توضیحی صورت های مالی
دوره شش ماهه منتهی به ۲۹ اسفند ۱۴۰۲

۳-۴۵- مانده حسابهای نهایی اشخاص وابسته به شرح زیر است:

(مبالغ به میلیون ریال)

۱۴۰۲/۰۶/۳۱		۱۴۰۲/۱۲/۲۹		سود سهام پرداختنی	سایر پرداختنی ها	سایر دریافتنی ها	بدهی به بیمه گران و بیمه گران اتکایی	مطالبات از بیمه گران و بیمه گران اتکایی	نام شخص وابسته	شرح
خالص		خالص								
بدهی	طلب	بدهی	طلب							
-	۲۰۹,۲۷۹	-	۵۷۶,۴۴۵	(۳۴۹,۰۶۲)	(۴۶,۴۷۹)	۵۴۷	-	۹۷۱,۴۳۹	شرکت سهامی بیمه ایران	سهامداران دارای نفوذ قابل ملاحظه
۴۰۴,۹۲۶	-	۸۵۱,۹۶۵	-	(۶۹۸,۱۴۲)	(۲۱,۰۲۲)	-	(۱۳۲,۸۰۱)	-	شرکت بیمه آسیا	
۳۴۹,۴۹۰	-	۵۵۷,۵۶۵	-	(۵۵۸,۷۷۰)	(۳۹۶)	-	-	۱,۶۰۱	شرکت بیمه دانا	
۳۷۲,۲۵۰	-	۶۰۱,۰۱۸	-	(۶۷۲,۹۲۵)	(۲۸۵)	-	-	۷۲,۱۹۲	شرکت بیمه البرز	
۱۸۶,۹۹۳	-	۲۰۰,۹۰۶	-	(۲۰۰,۹۲۰)	(۱۷)	-	-	۳۱	شرکت بیمه ایران معین	
۱۳۴,۴۶۵	-	۳۸,۲۰۱	-	-	(۴,۴۳۰)	-	(۳۳,۷۷۱)	-	شرکت بیمه مرکزی	سایر اشخاص وابسته
۱,۴۴۸,۱۲۴	۲۰۹,۲۷۹	۲,۲۴۹,۶۵۵	۵۷۶,۴۴۵	(۲,۴۷۹,۸۱۹)	(۷۲,۶۲۹)	۵۴۷	(۱۶۶,۵۷۲)	۱,۰۴۵,۲۶۳	جمع کل	

هیچگونه کاهش ارزشی در رابطه با مطالبات از اشخاص وابسته در دوره مالی شش ماهه منتهی به ۱۴۰۲/۱۲/۲۹ شناسایی نگردیده است.

شرکت بیمه اتکایی امین (سهامی عام)
یادداشت های توضیحی صورت های مالی
دوره شش ماهه منتهی به ۲۹ اسفند ۱۴۰۲

۴۶ وضعیت ارزی

دارائیهای و بدهی های پولی ارزی در پایان سال مالی بشرح زیر است:

۱۴۰۲/۰۶/۳۱

یادداشت	یورو	دلار	پوند انگلیس	پوند سوریه	پوند لبنان	لیبر ترکیه	روبل روسیه
۱۷ موجودی نقد ارزی	۱۸۳,۶۲۳	۱۶۸,۹۳۹	۴۶,۳۳۴	۲۰,۰۰۰	۲۰,۰۰۰	۵۰۰	۲۳۷,۷۵۹
۲۲ سپرده های نقد ارزی	۱۱,۴۰۳,۳۶۸	۱۵,۰۹۸,۰۰۰	-	-	-	-	-
۱۸ مطالبات از بیمه گران اتکایی ارزی	۴,۶۷۶,۸۱۵	(۱۷۸,۱۶۳)	-	-	-	-	-
۲۰ سایر دریافتنی های ارزی	۱۸۱,۴۳۲	۸۹,۵۵۶	-	-	-	-	-
جمع دارایی های پولی ارزی	۱۶,۴۴۵,۲۳۸	۱۵,۱۷۸,۳۳۲	۴۶,۳۳۴	۲۰,۰۰۰	۲۰,۰۰۰	۵۰۰	۲۳۷,۷۵۹
۲۶ بدهی به بیمه گران اتکایی ارزی	(۱,۹۹۶,۴۲۲)	(۱,۶۷۹,۸۴۲)	-	-	-	-	-
۲۹ سایر پرداختنی های ارزی	(۱۴۴,۵۹۷)	(۱۷,۴۴۰)	-	-	-	-	-
۳۰ ذخیره خسارت معوق ارزی	(۵,۵۱۸,۴۹۰)	(۳,۷۳۵,۷۹۷)	-	-	-	-	-
جمع بدهی های پولی ارزی	(۷,۶۵۹,۵۰۹)	(۵,۴۳۳,۰۷۹)	-	-	-	-	-
خالص دارایی ها و بدهی های ارزی ۱۴۰۲/۱۲/۲۹	۸,۷۸۵,۷۲۹	۹,۷۴۵,۲۵۳	۴۶,۳۳۴	۲۰,۰۰۰	۲۰,۰۰۰	۵۰۰	۲۳۷,۷۵۹
خالص دارایی ها و بدهی های ارزی ۱۴۰۲/۱۲/۲۹	۳,۵۶۲,۳۶۷	۷,۷۲۲,۴۹۶	۴۶,۳۳۴	-	۲۰,۰۰۰	-	۴۷,۷۷۵

۴۶-۱- ارز حاصل از حق بیمه قبولی، خسارت دریافتی و ارز پرداختی بابت حق بیمه واگذاری و خسارت پرداختی طی دوره مورد گزارش عمدتاً " به شرح زیر است:

مبلغ		
یورو	دلار	
۸۵۷,۵۸۵	۱,۵۰۳,۳۶۰	حق بیمه اتکائی قبولی
۱,۵۱۳,۲۶۶	-	حق بیمه اتکائی واگذاری
۳۶,۰۴۲	۵۸,۵۰۹	خسارت پرداختی
۷۹۲,۱۰۴	-	خسارت دریافتی

شرکت بیمه اتکایی امین (سهامی عام)
 یادداشت های توضیحی صورت های مالی
 دوره شش ماهه منتهی به ۲۹ اسفند ۱۴۰۲

۴۷- تجزیه سنی مطالبات طبق آیین نامه شماره ۱۰۱ مصوب شورای عالی بیمه

شرح	مطالبات از بیمه گران و بیمه گران اتکایی	سایر مطالبات بیمه (سپرده های قبولی)	مطالبات غیر بیمه ای	جمع کل مطالبات
ناخالص مطالبات طبقه چهارم	۲۹۷,۰۴۳	۸۱,۵۵۴	۶۲,۸۹۷	۴۴۱,۴۹۴
ناخالص مطالبات طبقه سوم	۱۵,۶۹۱	۱,۶۲۷	۲۷,۴۹۶	۴۴,۸۱۴
ناخالص مطالبات طبقه دوم	۵,۸۰۰	۴,۷۸۳	۳۶,۸۲۹	۴۷,۴۱۲
ناخالص مطالبات طبقه اول	۶۷,۸۳۹	۳۰۶	۶۵,۷۴۱	۱۳۳,۸۸۶
ناخالص مطالبات عملکرد سال جاری	۲,۵۳۲,۴۱۴	۳۲,۷۲۴	۳۱۱,۴۳۳	۲,۸۷۶,۵۷۱
جمع ناخالص (مانده مطالبات طبق صورت های مالی)	۲,۹۱۸,۷۸۷	۱۲۰,۹۹۴	۵۰۴,۳۹۶	۳,۵۴۴,۱۷۷
کسر می شود: ذخیره مطالبات	(۳۴۰,۵۳۷)	(۸۶,۶۳۶)	(۱۱۸,۳۶۸)	(۵۴۵,۵۴۱)
جمع خالص (مانده مطالبات طبق صورت های مالی)	۲,۵۷۸,۲۵۰	۳۴,۳۵۸	۳۸۶,۰۲۸	۲,۹۹۸,۶۳۶
یادداشت شماره	۱۸	۲۰	۲۰	