

اطلاعات و صورت‌های مالی



شرکت: کارت اعتباری ایران کیش	سرمایه ثبت شده: 7,000,000
نماد: رکیش	سرمایه ثبت نشده: 0
کد صنعت (ISIC): 722003	اطلاعات و صورت‌های مالی 12 ماهه منتهی به 1402/09/30 (حسابرسی نشده)
سال مالی منتهی به: 1402/09/30	وضعیت ناشر: پذیرفته شده در بورس تهران

صورت سود و زیان

کلیه مبالغ به میلیون ریال است

درصد تغییر	تجدید ارائه شده دوره منتهی به ۱۴۰۱/۰۹/۳۰	دوره منتهی به ۱۴۰۲/۰۹/۳۰	شرح
	حسابرسی شده	حسابرسی نشده	
			عملیات در حال تداوم:
۶	۸,۸۲۸,۲۲۸	۹,۳۷۱,۲۵۹	درآمدهای عملیاتی
(۹)	(۶,۵۸۴,۵۳۳)	(۷,۱۸۱,۰۳۸)	بهای تمام شده درآمدهای عملیاتی
(۳)	۲,۲۵۳,۷۰۵	۲,۱۹۰,۲۲۱	سود(زیان) ناخالص
(۹)	(۱,۴۸۲,۰۷۴)	(۱,۶۱۲,۲۰۸)	هزینه های فروش، اداری و عمومی
--	(۴۸,۱۲۲)	۰	هزینه کاهش ارزش دریافتنی ها (هزینه استثنایی)
۹۵	۱۳۱,۷۲۶	۲۵۷,۲۲۵	سایر درآمدها
۰	۰	۰	سایر هزینه‌ها
(۳)	۸۵۵,۲۴۵	۸۲۵,۲۲۸	سود(زیان) عملیاتی
۲۱	(۳۰۹,۷۰۷)	(۱۶۶,۰۶۷)	هزینه های مالی
۷۰	۱۴۷,۶۶۴	۲۵۱,۲۳۰	سایر درآمدها و هزینه های غیرعملیاتی
۱۶	۷۹۲,۲۰۲	۹۳۰,۴۹۱	سود(زیان) عملیات در حال تداوم قبل از مالیات
			هزینه مالیات بر درآمد:
(۹)	(۱۱۶,۲۲۰)	(۱۲۷,۰۷۷)	سال جاری
(۹۸)	(۳۶,۳۵۰)	(۷۳,۱۲۳)	سال‌های قبل
۱۳	۶۴۰,۶۲۲	۷۲۱,۲۹۲	سود(زیان) خالص عملیات در حال تداوم
			عملیات متوقف شده:
۰	۰	۰	سود (زیان) خالص عملیات متوقف شده
۱۳	۶۴۰,۶۲۲	۷۲۱,۲۹۲	سود(زیان) خالص
			سود(زیان) پایه هر سهم:

درصد تغییر	تجدید ارائه شده دوره منتهی به ۱۴۰۱/۰۹/۳۰	دوره منتهی به ۱۴۰۲/۰۹/۳۰	شرح
	حسابرسی شده	حسابرسی نشده	
(۱۲)	۹۷	۸۵	عملیاتی (ریال)
--	(۴)	۱۸	غیرعملیاتی (ریال)
۱۱	۹۳	۱۰۳	ناشئی از عملیات در حال تداوم
۰	۰	۰	ناشئی از عملیات متوقف شده
۱۱	۹۳	۱۰۳	سود(زیان) پایه هر سهم
--	۹۲		سود (زیان) خالص هر سهم- ریال
--	۷,۰۰۰,۰۰۰	۰	سرمایه
دلایل تغییرات اطلاعات واقعی دوره منتهی به ۱۴۰۲/۰۹/۳۰			
دلایل تغییرات اطلاعات واقعی دوره منتهی به ۱۴۰۱/۰۹/۳۰			

صورت سود و زیان جامع

کلیه مبالغ به میلیون ریال است

درصد تغییر	تجدید ارائه شده دوره منتهی به ۱۴۰۱/۰۹/۳۰	دوره منتهی به ۱۴۰۲/۰۹/۳۰	شرح
	حسابرسی شده	حسابرسی نشده	
۱۳	۶۴۰,۶۲۲	۷۲۱,۲۹۲	سود(زیان) خالص
			سایر اقلام سود و زیان جامع که در دوره های آتی به صورت سود و زیان تجدید طبقه بندی نخواهد شد:
۰	۰	۰	مازاد تجدید ارزیابی دارایی‌های ثابت مشهود
۰	۰	۰	تفاوت تسعیر ارز عملیات خارجی
۰	۰	۰	سایر
۰	۰	۰	مالیات بر درآمد اقلام فوق
۰	۰	۰	جمع
			سایر اقلام سود و زیان جامع که در دوره های آتی به صورت سود و زیان تجدید طبقه بندی خواهد شد:
۰	۰	۰	سایر
۰	۰	۰	مالیات بر درآمد اقلام فوق
۰	۰	۰	جمع
۰	۰	۰	سایر اقلام سود و زیان جامع سال پس از کسر مالیات
۱۳	۶۴۰,۶۲۲	۷۲۱,۲۹۲	سود(زیان) جامع سال
توضیحات			

صورت وضعیت مالی

کلیه مبالغ به میلیون ریال است

درصد تغییر	تجدید ارائه شده به تاریخ ۱۴۰۰/۱۰/۰۱	تجدید ارائه شده به تاریخ ۱۴۰۱/۰۹/۳۰	به تاریخ ۱۴۰۲/۰۹/۳۰	شرح
	حسابرسی شده	حسابرسی شده	حسابرسی نشده	
				دارایی‌ها
				دارایی‌های غیرجاری
۱۲	۶,۶۵۲,۹۷۰	۶,۱۷۱,۸۴۳	۶,۸۹۳,۶۴۵	دارایی‌های ثابت مشهود
۰	۰	۰	۰	سرمایه‌گذاری در املاک
۱۱۸	۳۲,۷۳۵	۱۹,۷۷۷	۴۳,۱۰۲	دارایی‌های نامشهود
۰	۰	۶,۴۰۰	۶,۴۰۰	سرمایه‌گذاری‌های بلندمدت
۰	۰	۰	۰	دریافتی‌های بلندمدت
۰	۰	۰	۰	دارایی مالیات انتقالی
۴۰	۵۸,۶۵۶	۶۵,۳۸۴	۹۱,۵۱۵	سایر دارایی‌ها
۱۲	۶,۷۳۴,۳۶۱	۶,۲۶۳,۴۰۴	۷,۰۳۴,۶۶۲	جمع دارایی‌های غیرجاری
				دارایی‌های جاری
۳۱	۵۹,۰۳۳	۳۴۹,۱۰۵	۳۰۱,۶۸۶	سفارشات و پیش‌پرداخت‌ها
۸	۵۲۰,۱۱۵	۴۴۸,۳۷۱	۴۸۲,۱۸۴	موجودی مواد و کالا
۳۰	۳,۴۵۲,۶۳۱	۴,۴۲۰,۳۳۳	۵,۷۳۹,۷۸۰	دریافتی‌های تجاری و سایر دریافتی‌ها
۳۳	۰	۹۱۰,۰۸۱	۱,۲۰۲,۳۳۴	سرمایه‌گذاری‌های کوتاه‌مدت
(۶۵)	۱,۳۰۹,۴۵۶	۱,۵۰۲,۸۱۳	۵۳۷,۷۰۸	موجودی نقد
۹	۵,۳۴۱,۳۱۵	۷,۵۳۱,۶۰۱	۸,۳۴۴,۵۹۲	
۰	۱۹,۵۰۱	۱۹,۵۰۱	۱۹,۵۰۱	دارایی‌های نگهداری شده برای فروش
۹	۵,۳۶۰,۷۱۶	۷,۵۵۱,۱۰۲	۸,۲۶۴,۰۹۳	جمع دارایی‌های جاری
۱۱	۱۲,۰۹۵,۰۷۷	۱۳,۸۱۴,۵۰۶	۱۵,۲۹۸,۷۵۵	جمع دارایی‌ها
				حقوق مالکانه و بدهی‌ها
				حقوق مالکانه
۰	۶,۳۰۰,۰۰۰	۷,۰۰۰,۰۰۰	۷,۰۰۰,۰۰۰	سرمایه
۰	۰	۰	۰	افزایش سرمایه در جریان
۰	۰	۰	۰	صرف سهام
۰	۰	۰	۰	صرف سهام خزانه
۱۰	۳۱۶,۵۴۶	۳۴۸,۵۷۸	۳۸۴,۶۴۳	اندوخته قانونی
۰	۰	۰	۰	سایر اندوخته‌ها
۰	۰	۰	۰	مازاد تجدیدارزیابی دارایی‌ها
۰	۰	۰	۰	تفاوت تسعیر ارز عملیات خارجی

درصد تغییر	تجدید ارائه شده به تاریخ ۱۴۰۰/۱۰/۰۱		تجدید ارائه شده به تاریخ ۱۴۰۱/۰۹/۳۰		به تاریخ ۱۴۰۲/۰۹/۲۰		شرح
	حسابرسی شده		حسابرسی شده		حسابرسی نشده		
۲۷	۱,۶۷۴,۳۴۲		۲,۱۶۹,۴۴۲		۲,۷۵۶,۶۶۹		سود(زیان) انباشته
۰	(۵۰,۰۲۰)		(۱۶۴,۷۵۳)		(۱۶۴,۷۵۳)		سهام خزانه
۷	۸,۲۴۰,۷۶۸		۹,۲۵۳,۲۶۷		۹,۹۷۶,۵۵۸		جمع حقوق مالکانه
							بدهی‌ها
							بدهی‌های غیرجاری
۰	۰		۰		۰		پرداختی‌های بلندمدت
۰	۰		۰		۰		تسهیلات مالی بلندمدت
۰	۰		۰		۰		بدهی مالیات انتقالی
۲۱	۲۵۲,۵۲۷		۴۸۱,۷۳۲		۵۸۴,۷۰۴		ذخیره مزایای پایان خدمت کارکنان
۲۱	۲۵۲,۵۲۷		۴۸۱,۷۳۲		۵۸۴,۷۰۴		جمع بدهی‌های غیرجاری
							بدهی‌های جاری
۵	۱,۲۴۹,۲۵۳		۲,۶۱۷,۱۵۹		۲,۷۲۸,۰۷۲		پرداختی‌های تجاری و سایر پرداختی‌ها
۹	۳۷۲,۰۰۴		۱۱۶,۲۲۱		۱۳۷,۰۷۷		مالیات پرداختی
(۷۷)	۱۵۴,۳۴۶		۱۳۶,۹۶۷		۳۱,۹۱۰		سود سهام پرداختی
۲۷	۱,۲۴۴,۵۰۲		۱,۰۲۱,۷۲۸		۱,۳۹۶,۹۴۵		تسهیلات مالی
	۲۲۹,۲۰۶		۰		۳۱۸,۴۷۸		ذخایر
۱۵۷	۲۵۳,۴۷۰		۸۷,۴۳۱		۲۳۵,۰۱۰		پیش‌دریافت‌ها
۱۹	۲,۶۰۱,۷۸۲		۲,۹۷۹,۵۰۶		۴,۷۳۷,۴۹۲		بدهی‌های مرتبط با دارایی‌های نگهداری‌شده برای فروش
۰	۰		۰		۰		جمع بدهی‌های جاری
۱۹	۲,۶۰۱,۷۸۲		۲,۹۷۹,۵۰۶		۴,۷۳۷,۴۹۲		جمع بدهی‌ها
۱۹	۲,۸۵۴,۳۰۹		۴,۴۶۱,۳۳۹		۵,۳۳۲,۱۹۷		جمع حقوق مالکانه و بدهی‌ها
۱۱	۱۲,۰۹۵,۰۷۷		۱۲,۸۱۴,۵۰۶		۱۵,۲۹۸,۷۵۵		

صورت تغییرات در حقوق مالکانه

کلیه مبالغ به میلیون ریال است

شرح	سرمایه	افزایش سرمایه در جریان	صرف سهام	صرف سهام خزانه	اندوخته فانویی	سایر اندوخته‌ها	مازاد تجدید ارزیابی دارایی‌ها	تفاوت تسعیر ارز عملیات خارجی	سود انباشته	سهام خزانه	جمع کل
مانده در ۱۴۰۰/۱۰/۰۱	۶,۳۰۰,۰۰۰	۰	۰	۰	۳۱۶,۵۴۶	۰	۰	۰	۱,۶۷۴,۳۴۲	(۵۰,۰۲۰)	۸,۲۴۰,۷۶۸
اصلاح اشتباهات	۰	۰	۰	۰	۰	۰	۰	۰	۰	۰	۰
تغییر در رویه‌های حسابداری	۰	۰	۰	۰	۰	۰	۰	۰	۰	۰	۰
مانده تجدید ارائه شده در ۱۴۰۰/۱۰/۰۱	۶,۳۰۰,۰۰۰	۰	۰	۰	۳۱۶,۵۴۶	۰	۰	۰	۱,۶۷۴,۳۴۲	(۵۰,۰۲۰)	۸,۲۴۰,۷۶۸

شرح	سرمایه	افزایش سرمایه در جریان	صرف سهام	صرف سهام خزانه	اندوخته قانونی	سایر اندوخته‌ها	مازاد تجدید ارزیابی دارایی‌ها	تفاوت تسعیر ارز عملیات خارجی	سود انباشته	سهام خزانه	جمع کل
تغییرات حقوق مالکانه در سال ۱۴۰۱/۰۹/۳۰											
سود(زیان) خالص گزارش شده در صورت‌های مالی سال ۱۴۰۱/۰۹/۳۰									۶۴۰,۶۳۲		۶۴۰,۶۳۲
اصلاح اشتباهات									۰	۰	۰
تغییر در رویه‌های حسابداری									۰	۰	۰
سود(زیان) خالص تجدید ارائه شده سال ۱۴۰۱/۰۹/۳۰									۶۴۰,۶۳۲	۰	۶۴۰,۶۳۲
سایر اقلام سود و زیان جامع پس از کسر مالیات									۰		۰
سود(زیان) جامع سال ۱۴۰۱/۰۹/۳۰									۶۴۰,۶۳۲	۰	۶۴۰,۶۳۲
سود سهام مصوب									(۱۱۳,۴۰۰)		(۱۱۳,۴۰۰)
افزایش سرمایه	۷۰۰,۰۰۰								۰		۷۰۰,۰۰۰
افزایش سرمایه در جریان									۰		۰
خرید سهام خزانه									(۲۰۱,۳۹۰)	(۲۰۱,۳۹۰)	(۲۰۱,۳۹۰)
فروش سهام خزانه									۸۶,۶۵۷	۸۶,۶۵۷	۸۶,۶۵۷
انتقال از سایر اقلام حقوق مالکانه به سود و زیان انباشته									۰		۰
تخصیص به اندوخته قانونی					۳۲,۰۳۲				(۳۲,۰۳۲)		۰
تخصیص به سایر اندوخته‌ها									۰		۰
مانده تجدید ارائه شده در ۱۴۰۱/۰۹/۳۰	۷,۰۰۰,۰۰۰				۳۴۸,۵۷۸				۲,۱۶۹,۴۴۲	(۱۶۴,۷۵۲)	۹,۲۵۳,۲۶۷
تغییرات حقوق مالکانه در دوره ۱۲ ماهه منتهی به ۱۴۰۲/۰۹/۳۰											
سود (زیان) خالص در دوره ۱۲ ماهه منتهی به ۱۴۰۲/۰۹/۳۰									۷۲۱,۲۹۲		۷۲۱,۲۹۲
سایر اقلام سود و زیان جامع پس از کسر مالیات									۰		۰
سود (زیان) جامع در دوره ۱۲ ماهه منتهی به ۱۴۰۲/۰۹/۳۰									۷۲۱,۲۹۲		۷۲۱,۲۹۲
سود سهام مصوب									(۹۸,۰۰۰)		(۹۸,۰۰۰)
افزایش سرمایه									۰		۰
افزایش سرمایه در جریان									۰		۰
خرید سهام خزانه									۰	۰	۰
فروش سهام خزانه									۰		۰
انتقال از سایر اقلام حقوق مالکانه به سود و زیان انباشته									۰		۰
تخصیص به اندوخته قانونی					۳۶,۰۶۴				(۳۶,۰۶۴)		(۱)
تخصیص به سایر اندوخته‌ها									۰		۰

شرح	سرمایه	افزایش سرمایه در جریان	صرف سهام	صرف خزانة	اندوخته فائوي	سایر اندوخته‌ها	مازاد تجدید ارزیابی دارایی‌ها	تفاوت تسعیر ارز عملیات خارجی	سود انباشته	سهام خزانة	جمع کل
مانده در ۱۴۰۲/۰۹/۳۰	۷,۰۰۰,۰۰۰	۰	۰	۰	۲۸۴,۶۴۲	۰	۰	۰	۲,۷۵۶,۶۶۹	(۱۶۴,۷۵۳)	۹,۹۷۶,۵۵۸

صورت جریان‌های نقدی

کلیه مبالغ به میلیون ریال است

شرح	دوره منتهی به ۱۴۰۲/۰۹/۳۰		درصد تغییر
	حسابرسی نشده	تجدید ارائه شده دوره منتهی به ۱۴۰۱/۰۹/۳۰ حسابرسی شده	
جریان‌های نقدی حاصل از فعالیت‌های عملیاتی:			
نقد حاصل از عملیات	۱,۲۶۰,۸۶۷	۲,۲۷۵,۲۱۱	(۴۵)
پرداخت‌های نقدی بابت مالیات بر درآمد	(۱۸۸,۳۴۲)	(۴۰۸,۲۵۴)	۵۴
جریان خالص ورود (خروج) نقد حاصل از فعالیت‌های عملیاتی	۱,۰۷۲,۵۲۵	۱,۸۶۶,۸۵۷	(۴۳)
جریان‌های نقدی حاصل از فعالیت‌های سرمایه‌گذاری:			
دریافت‌های نقدی حاصل از فروش دارایی‌های ثابت مشهود	۷۱,۳۷۷	۱۷,۰۶۳	۳۱۸
پرداخت‌های نقدی برای خرید دارایی‌های ثابت مشهود	(۱,۸۸۹,۳۵۳)	(۷۴۴,۳۷۰)	(۱۵۴)
دریافت‌های نقدی حاصل از فروش دارایی‌های غیرجاری نگهداری‌شده برای فروش	۰	۰	۰
دریافت‌های نقدی حاصل از فروش دارایی‌های نامشهود	۰	۰	۰
پرداخت‌های نقدی برای خرید دارایی‌های نامشهود	(۲۹,۷۶۳)	(۴,۰۲۸)	(۶۳۷)
دریافت‌های نقدی حاصل از فروش سرمایه‌گذاری‌های بلندمدت	۰	۰	۰
پرداخت‌های نقدی برای تحصیل سرمایه‌گذاری‌های بلندمدت	۰	(۶,۴۰۰)	--
دریافت‌های نقدی حاصل از فروش سرمایه‌گذاری در املاک	۰	۰	۰
پرداخت‌های نقدی برای تحصیل سرمایه‌گذاری در املاک	۰	۰	۰
دریافت‌های نقدی حاصل از فروش سرمایه‌گذاری‌های کوتاه‌مدت	۰	۰	۰
پرداخت‌های نقدی برای تحصیل سرمایه‌گذاری‌های کوتاه‌مدت	(۲۹۳,۱۵۳)	(۹۱۰,۰۸۱)	۶۸
پرداخت‌های نقدی بابت تسهیلات اعطایی به دیگران	۰	۰	۰
دریافت‌های نقدی حاصل از استرداد تسهیلات اعطایی به دیگران	۰	۰	۰
دریافت‌های نقدی حاصل از سود تسهیلات اعطایی به دیگران	۰	۰	۰
دریافت‌های نقدی حاصل از سود سهام	۰	۰	۰
دریافت‌های نقدی حاصل از سود سایر سرمایه‌گذاری‌ها	۱۸۶,۱۲۸	۵۳,۲۰۰	۲۵۰
جریان خالص ورود (خروج) نقد حاصل از فعالیت‌های سرمایه‌گذاری	(۱,۹۵۴,۷۶۴)	(۱,۵۹۴,۵۳۶)	(۲۳)
جریان خالص ورود (خروج) نقد قبل از فعالیت‌های تامین مالی	(۸۸۲,۲۳۹)	۲۷۲,۳۳۱	--
جریان‌های نقدی حاصل از فعالیت‌های تامین مالی:			
دریافت‌های نقدی حاصل از افزایش سرمایه	۰	۶۴۴,۸۰۴	--

شرح خدمات/ قراردادهای	نام طرف قرارداد	تاریخ انعقاد قرارداد	تاریخ شروع قرارداد	تاریخ انتام قرارداد	مبلغ کل قرارداد	مبانی نحوه شناخت درآمد	درآمد محقق شده در سال منتهی به	منتهای تمام/ مواد (زبان) شده محقق	درآمد محقق شده در دوره ۱۲ ماهه منتهی به	دوره های ناململم (هسته منتهی) به) ۱۴۰۲/۰۹/۳۰ تا خالص	بهای تمام شده	بداوره کار (هسته منتهی) به) ۱۴۰۲/۰۹/۳۰ تا خالص	نوصیحات تکمیلی
اجاره دستگاه های کارخوان و خالص کارمزد دریافتی از شاپرک		۱۴۰۱/۱۰/۰۱	۱۴۰۱/۱۰/۰۱	۱۴۰۲/۰۹/۳۰	۰	۱۲	۱۴۰۱/۰۹/۳۰ درآمد محقق شده در سال منتهی به	۱۴۰۲/۰۹/۳۰ درآمد محقق شده در دوره ۱۲ ماهه منتهی به	۲,۲۱۹,۶۶۰	۲,۱۹۰,۳۲۱	۲,۱۹۰,۳۲۱	۰	
سایر درآمدها		۱۴۰۱/۱۰/۰۱	۱۴۰۱/۱۰/۰۱	۱۴۰۲/۰۹/۳۰	۰	۱۲	۱۲۶,۹۹۵	۲۹,۸۰۷	۳۴,۰۴۵	(۲۹,۸۰۷)	۲۹,۸۰۷	(۲۹,۸۰۷)	۰
جمع							۸,۸۳۸,۳۳۸	۹,۳۷۱,۳۵۹	۲,۲۵۳,۷۰۵	۲,۱۹۰,۳۲۱	۷,۱۸۱,۰۳۸	۹,۳۷۱,۳۵۹	(۱۰,۱۵۷,۳۷۸)

بهای تمام شده

مبالغ به میلیون ریال

شرح	سال مالی منتهی به ۱۴۰۱/۰۹/۳۰ (میلیون ریال)	دوره ۱۲ ماهه منتهی به ۱۴۰۲/۰۹/۳۰ (میلیون ریال)
مواد مستقیم مصرفی	۰	۰
دستمزد مستقیم تولید	۲,۹۸۰,۸۳۷	۳,۷۹۹,۸۵۴
سربار تولید	۲,۶۰۳,۷۰۶	۲,۳۸۱,۱۸۴
جمع	۶,۵۸۴,۵۳۳	۷,۱۸۱,۰۳۸
هزینه جذب نشده در تولید	۰	۰
انتقال به حساب داراییهای ثابت	۰	۰
جمع هزینه های تولید	۶,۵۸۴,۵۳۳	۷,۱۸۱,۰۳۸
خالص افزایش (کاهش) موجودی کالای در جریان ساخت	۰	۰
بهای تمام شده کالای تولید شده	۶,۵۸۴,۵۳۳	۷,۱۸۱,۰۳۸
خالص افزایش (کاهش) کالای ساخته شده	۰	۰
بهای تمام شده کالای فروش رفته	۶,۵۸۴,۵۳۳	۷,۱۸۱,۰۳۸
بهای تمام شده خدمات ارائه شده	۰	۰
جمع بهای تمام شده	۶,۵۸۴,۵۳۳	۷,۱۸۱,۰۳۸

برآورد شرکت از تغییرات عوامل بهای تمام شده

دوره ۱۲ ماهه منتهی به ۱۴۰۲/۰۹/۳۰	-
----------------------------------	---

وضعیت کارکنان

شرح	۱۴۰۱/۰۹/۳۰	۱۴۰۲/۰۹/۳۰	برآورد ۱۴۰۲/۰۹/۳۰
تعداد پرسنل عملیاتی شرکت	۳۷۹	۳۷۹	۳۲۶
تعداد پرسنل غیرعملیاتی شرکت	۱,۵۱۴	۱,۵۱۴	۱,۳۰۴

توضیحات وضعیت کارکنان

«جملات آینده‌نگر نشان‌دهنده انتظارات، باورها یا پیش‌بینی‌های جاری از رویدادها و عملکرد مالی است. این جملات در معرض ریسک‌ها، عدم قطعیت‌ها و مفروضات غیرقطعی قرار دارند. بنابراین نتایج واقعی ممکن است متفاوت از نتایج مورد انتظار باشند.»

اطلاعات این فرم گزیده‌ای از اطلاعات گزارش تفسیری مدیریت می‌باشد که هیئت مدیره شرکت مطابق با مفاد دستورالعمل اجرایی افشای اطلاعات شرکت‌های ثبت شده نزد سازمان موظف به ارائه آن در پیوست این اطلاعیه می‌باشد و این اطلاعات جایگزین گزارش مذکور نیست.

هزینه های سربار و هزینه های عمومی و اداری شرکت

شرح	هزینه سربار			هزینه های اداری، عمومی و فروش		
	سال مالی منتهی به ۱۴۰۱/۰۹/۳۰	دوره ۱۲ ماهه منتهی به ۱۴۰۲/۰۹/۳۰	برآورد در دوره ۱۲ ماهه منتهی به ۱۴۰۲/۰۹/۳۰	سال مالی منتهی به ۱۴۰۱/۰۹/۳۰	دوره ۱۲ ماهه منتهی به ۱۴۰۲/۰۹/۳۰	برآورد در دوره ۱۲ ماهه منتهی به ۱۴۰۲/۰۹/۳۰
هزینه حقوق و دستمزد	۰	۰	۰	۹۹۵,۸۰۱	۱,۱۵۲,۲۰۷	۱,۸۷۷,۱۳۲
هزینه استهلاک	۱,۱۲۱,۱۱۸	۱,۱۴۱,۱۷۳	۱,۲۰۷,۳۷۰	۳۷,۷۲۳	۲۶,۶۱۴	۵۹,۴۶۹
هزینه انرژی (آب، برق، گاز و سوخت)	۵۷,۰۸۱	۵۵,۵۷۳	۶۴,۶۹۳	۸۹,۷۶۶	۷۷,۳۲۲	۱۰۲,۱۸۸
هزینه مواد غیر مستقیم مصرفی	۵۵۸,۳۹۷	۴۵۲,۸۶۹	۵۳۹,۴۱۵	۰	۰	۰
هزینه تبلیغات	۰	۰	۰	۱۲۵,۰۲۸	۱۸,۰۴۹	۴۹,۲۳۳
حق العمل و کمیسیون فروش	۰	۰	۰	۰	۰	۰
هزینه خدمات پس از فروش	۹۶۷,۰۹۴	۱,۳۵۶,۳۵۶	۱,۵۴۵,۱۵۳	۰	۰	۰
هزینه مطالبات مشکوک الوصول	۰	۰	۰	۳۱,۷۳۱	۰	۰
هزینه حمل و نقل و انتقال	۹۳,۹۱۸	۱۳۱,۱۶۸	۱۳۷,۸۰۹	۱۶,۵۰۱	۷,۴۸۴	۱۷,۸۲۸
سایر هزینه ها	۵۷۳,۵۷۶	۴۶۶,۵۶۷	۸۴۵,۴۷۱	۱۹۵,۵۳۴	۳۲۰,۵۲۲	۵۱۷,۷۴۶
جمع	۳,۳۸۱,۱۸۴	۳,۶۰۳,۷۰۶	۴,۴۳۹,۹۱۱	۱,۴۸۲,۰۷۴	۱,۶۱۲,۳۰۸	۲,۶۳۴,۵۹۶

برآورد شرکت از تغییرات هزینه های عمومی ، اداری ، تشکیلاتی و خالص سایر درآمدها (هزینه‌ها)ی عملیاتی

دوره ۱۲ ماهه منتهی به ۱۴۰۲/۰۹/۳۰	توضیحاتی که امکان برآورد روند هزینه های عمومی ، اداری ، تشکیلاتی و خالص سایر درآمدها (هزینه‌ها)ی عملیاتی در این دوره در مقایسه با دوره واقعی ۱۲ ماهه گذشته را فراهم نماید.
----------------------------------	--

وضعیت ارزی

شرح	نوع ارز	۱۴۰۱/۰۹/۳۰		۱۴۰۲/۰۹/۳۰	
		مبلغ ارزی	مبلغ ریالی	مبلغ ارزی	مبلغ ریالی

۱۴۰۲/۰۹/۳۰		۱۴۰۱/۰۹/۳۰		نوع ارز	شرح
مبلغ ریالی	مبلغ ارزی	مبلغ ریالی	مبلغ ارزی		
۱	۲	۴۲۷	۴۲۷	دلار	منابع ارزی طی دوره
۰	۰	۹۳۰	۲,۰۴۵	یورو	منابع ارزی طی دوره
۱۶۶	۱,۹۸۸	۱۴۵	۱,۹۸۸	درهم	منابع ارزی طی دوره
۰	۰	(۴۲۶)	(۴۲۵)	دلار	مصارف ارزی طی دوره
۰	۰	(۹۲۰)	(۲,۰۴۵)	یورو	مصارف ارزی طی دوره
(۱۹)	(۷۳۲)	۲۱	۰	درهم	مصارف ارزی طی دوره
۱	۲	۱	۲	دلار	داراییهای ارزی پایان دوره
۰	۰	۰	۰	یورو	داراییهای ارزی پایان دوره
۱۴۷	۱,۳۶۶	۱۶۶	۱,۹۸۸	درهم	داراییهای ارزی پایان دوره

«جملات آینده نگر نشان دهنده انتظارات، باورها یا پیش بینی های جاری از رویدادها و عملکرد مالی است. این جملات در معرض ریسک ها، عدم قطعیت ها و مفروضات غیر قطعی قرار دارند. بنابراین نتایج واقعی ممکن است متفاوت از نتایج مورد انتظار باشند.»

اطلاعات این فرم گزیده ای از اطلاعات گزارش تفسیری مدیریت می باشد که هیئت مدیره شرکت مطابق با مفاد دستورالعمل اجرایی افشای اطلاعات شرکتهای ثبت شده نزد سازمان موظف به ارائه آن در پیوست این اطلاعیه می باشد و این اطلاعات جایگزین گزارش مذکور نیست.

سایر درآمدهای عملیاتی

۱۴۰۲/۰۹/۳۰		۱۴۰۱/۰۹/۳۰		شرح
	۲۵۷,۲۲۵		۱۳۰,۳۴۳	
	۰		۱,۳۹۳	سایر
۲۵۷,۲۲۵		۱۳۱,۷۳۶		جمع

سایر هزینه های عملیاتی

۱۴۰۲/۰۹/۳۰		۱۴۰۱/۰۹/۳۰		شرح
	۰		۰	

جزئیات منابع تامین مالی شرکت در پایان دوره

مبالغ به میلیون ریال

سایر توضیحات	مبلغ هزینه مالی طی دوره	مانده پایان دوره به تفکیک سررسید		مانده پایان دوره (اصل و فرع) ارزی			مانده اول دوره تسهیلات ارزی و ریالی (میلیون ریال)	نرخ سود	محل تامین
		بلند مدت	کوتاه مدت	معادل ریالی تسهیلات ارزی	مبلغ ارزی	نوع ارز			
	۱۶۶,۰۶۷	۰	۱,۲۹۶,۹۴۵	۰	۰	۱,۲۹۶,۹۴۵	۱,۰۳۱,۷۲۸	۳۳	تسهیلات دریافتی از بانکها
	۰						۰		تسهیلات تسویه شده از ابتدای سال مالی تا پایان دوره

محل تامین	نرخ سود	مانده اول دوره تسهیلات ارزی و ریالی (میلیون ریال)	مانده پایان دوره (اصل و فرع)				ریالی	مبلغ هزینه مالی طی دوره	سایر توضیحات
			ارزی			سررسید			
			نوع ارز	مبلغ ارزی	معادل ریالی تسهیلات ارزی				
جمع		۱,۰۲۱,۷۲۸			۰	۱,۲۹۶,۹۴۵	۰	۱۶۶,۰۶۷	
انتقال به دارایی								۰	
هزینه مالی دوره								۱۶۶,۰۶۷	

برآورد شرکت از برنامه های تامین مالی و تغییرات هزینه های مالی شرکت

دوره ۱۲ ماهه منتهی به ۱۴۰۲/۰۹/۳۰	توضیحاتی که امکان برآورد روند هزینه های مالی و مانده تسهیلات و نحوه تامین مالی در این دوره در مقایسه با دوره واقعی ۱۲ ماهه گذشته را فراهم نماید.
«حملات آینده نگر نشان دهنده انتظارات، باورها یا پیش بینی های جاری از رویدادها و عملکرد مالی است. این جملات در معرض ریسکها، عدم قطعیتها و مفروضات غیرقطعی قرار دارند. بنابراین نتایج واقعی ممکن است متفاوت از نتایج مورد انتظار باشند.»	
اطلاعات این فرم گزیده ای از اطلاعات گزارش تفسیری مدیریت می باشد که هیئت مدیره شرکت مطابق با مفاد دستورالعمل اجرایی افشای اطلاعات شرکتهای ثبت شده نزد سازمان موظف به ارائه آن در پیوست این اطلاعیه می باشد و این اطلاعات جایگزین گزارش مذکور نیست.	

تشریح برنامه های شرکت جهت تکمیل طرح های توسعه

طرح های عمده در دست اجرا	هزینه های برآوردی ریالی طرح - میلیون ریال	هزینه های برآوردی ارزی طرح	نوع ارز	هزینه های انجام شده تا تاریخ ۱۴۰۲/۰۹/۳۰ - میلیون ریال	هزینه های برآوردی تکمیل طرح - میلیون ریال	درصد پیشرفت طرح در تاریخ ۱۴۰۱/۰۹/۳۰	درصد پیشرفت طرح در تاریخ ۱۴۰۲/۰۹/۳۰	درصد پیشرفت برآوردی طرح در تاریخ ۱۴۰۲/۰۹/۳۰	درصد پیشرفت برآوردی طرح در تاریخ ۱۴۰۲/۱۲/۲۹	تاریخ برآوردی بهره برداری از طرح	تشریح تاثیر طرح در فعالیتهای آتی شرکت	توضیحات

وضعیت شرکتهای سرمایه پذیر

نام شرکت	سال مالی	سال مالی منتهی به ۱۴۰۱/۰۹/۳۰			دوره ۱۲ ماهه منتهی به ۱۴۰۲/۰۹/۳۰			تشریح آخرین وضعیت و برنامه های آتی شرکت در شرکت سرمایه پذیر
		درصد مالکیت	بهای تمام شده	درآمد سرمایه گذاری - میلیون ریال	درصد مالکیت	بهای تمام شده	درآمد سرمایه گذاری - میلیون ریال	
سایر شرکت های خارج از بورس (خارج از بورس)	۱۴۰۲/۰۶/۲۱	۶۴	۶,۴۰۰	۰	۶۴	۶,۴۰۰	۰	

سایر درآمدها و هزینه های غیرعملیاتی - درآمد سرمایه گذاری ها

شرح	۱۴۰۱/۰۹/۳۰	۱۴۰۲/۰۹/۳۰
سایر		
جمع	۰	۰

سایر درآمدها و هزینه های غیرعملیاتی - اقلام متفرقه

شرح	۱۴۰۱/۰۹/۳۰	۱۴۰۲/۰۹/۳۰
سود سپرده های کوتاه مدت بانکی	۵۳,۳۰۰	۱۶,۶۹۷
درآمد حاصل از فروش دارایی های ثابت	۷۰,۰۲۸	۶۵,۱۲۲
درآمد سود سرمایه گذاری	۳۴,۳۸۸	۱۶۹,۴۳۰
سایر	۳۰	۲۸

شرح	۱۴۰۱/۰۹/۳۰	۱۴۰۲/۰۹/۳۰
سود(زیان) تسعیر ارز	۱۸	۴۳
جمع	۱۴۷,۶۶۴	۲۵۱,۲۲۰

برنامه شرکت در خصوص تقسیم سود

مبلغ سود انباشته پایان سال مالی گذشته	سود سهام پیشنهادی هیئت مدیره در سال مالی گذشته	مبلغ سود خالص سال مالی گذشته	سود سهام مصوب مجمع سال مالی گذشته	پیشنهاد هیئت مدیره در خصوص درصد تقسیم سود سال مالی جاری
۲,۱۶۹,۴۴۲	۷۰,۰۰۰	۶۴۰,۶۳۳	۹۸,۰۰۰	۱۰

سایر برنامه های با اهمیت شرکت

دوره ۱۲ ماهه منتهی به ۱۴۰۲/۰۹/۳۰	در صورتیکه قانون، بخشنامه و یا دستورالعمل جدیدی تصویب شده و یا در حال تصویب می باشد که بر درآمد/ هزینه شرکت اثر گذار خواهد بود، در این قسمت افشا شود. هرگونه درآمد، هزینه و اطلاعاتی که میتواند در بررسی وضعیت آینده شرکت دارای اهمیت باشد و در جداول بالا ذکر نشده است در این قسمت ارائه شود. سایر موارد مانند راهبردها و برنامه های شرکت برای انعقاد قراردادهای جدید و اقلام راکد و سنواتی از قراردادهای قبلی در این قسمت افشا شود.
----------------------------------	---

سایر توضیحات با اهمیت

«جملات آینده نگر نشان دهنده انتظارات، باورها یا پیش بینی های جاری از رویدادها و عملکرد مالی است. این جملات در معرض ریسکها، عدم قطعیتها و مفروضات غیرقطعی قرار دارند. بنابراین نتایج واقعی ممکن است متفاوت از نتایج مورد انتظار باشند.»
--

جدول مربوط به مشخصات، سوابق و حقوق مزایای اعضاء هیئت مدیره

نام و نام خانوادگی (نماینده شخصیت حقوقی)	سمت	تاریخ عضویت در هیئت مدیره	عضو غیرموظف هیئت مدیره	میزان مالکیت در سهام شرکت	عضویت همزمان در هیئت مدیره سایر شرکتها	دفعات حضور در جلسات					جمع حقوق و مزایا و پاداش	
						آیا جلسات هیات مدیره مطابق مفاد اساسنامه برگزار گردیده است؟	هیات مدیره	کمیته حسابرسی	کمیته انتصابات	سایر کمیته ها		
علی کشوری شاد	نایب رییس هیئت مدیره	۱۴۰۲/۰۵/۱۶	بلی	۰	خیر	بلی	۲۲	۰	۰	۰	۰	
حمیدرضا نائینی	عضو هیئت مدیره	۱۴۰۱/۰۷/۱۸	بلی	۱۷	خیر	بلی	۲۳	۱۴	۰	۰	۰	
سیامک جعفری	رئیس هیئت مدیره	۱۴۰۱/۱۱/۲۴	بلی	۳۲.۰۱	خیر	بلی	۲۰	۰	۰	۰	۰	
سیدحسین ملقب مهرداد قریشی	عضو هیئت مدیره	۱۴۰۲/۰۴/۱۹	بلی	۱۹.۲۳	خیر	بلی	۱۱	۰	۰	۰	۰	
سعید کریم زاده	عضو هیئت مدیره	۱۴۰۲/۰۸/۱۵	بلی	۰	خیر	بلی	۴	۰	۰	۰	۰	
تعداد جلسات هیات مدیره برگزار شده طی سال مالی منتهی به ۱۴۰۲/۰۹/۳۰،											۲۰	جلسه می باشد.

جدول مربوط به مشخصات، سوابق اعضاء کمیته های تخصصی هیات مدیره و مدیران اجرایی

نام و نام خانوادگی	سمت	تحصیلات/مدارک حرفه ای	اهم سوابق	جمع حقوق و مزایای	میزان مالکیت در سهام شرکت

نام و نام خانوادگی	سمت	تحصیلات/مدارک حرفه‌ای	اهم سوابق	جمع حقوق و مزایای	میزان مالکیت در سهام شرکت
حمیدرضا نائینی	عضو کمیته حسابرسی	دکتری حرفه ای مدیریت	عضو هیات مدیره و مدیرعامل شرکت خدمات انفورماتیک راهبر از سال ۱۴۰۰ - رئیس هیات مدیره غیرموظف شرکت سرمایه گذاری دی از سال ۱۴۰۰ - مدیرعامل گروه فن آوا از سال ۱۳۹۸ تا سال ۱۴۰۰	۰	۰
تعداد جلسات کمیته حسابرسی برگزار شده طی سال مالی منتهی به ۱۴۰۲/۰۹/۳۰ ،					
				۱۴	جلسه می باشد.
تعداد جلسات کمیته انتصابات برگزار شده طی سال مالی منتهی به ۱۴۰۲/۰۹/۳۰ ،					
				۰	جلسه می باشد.
تعداد جلسات سایر کمیته های تخصصی هیات مدیره برگزار شده طی سال مالی منتهی به ۱۴۰۲/۰۹/۳۰ ،					
				۰	جلسه می باشد.

میزان سهام شرکت در تملک شرکت های فرعی

نام شرکت	تعداد سهام تحت تملک	درصد سهام تحت تملک	میزان وثیقه بودن سهام تحت تملک
{{CompId:۵۸}}	۰	۰	۰
{{CompId:۵۸}}	۰	۰	۰

میزان سهام سهامدار عمده در تملک شرکت و شرکتهای فرعی

نام شرکت	تعداد سهام تحت تملک	درصد سهام تحت تملک	میزان وثیقه بودن سهام تحت تملک
کارت اعتباری ایران کیش	۰	۰	۰



شرکت کارت اعتباری ایران کیش
(سهامی عام)



گزارش تفسیری مدیریت

دوره مالی یکساله منتهی به ۱۴۰۲/۰۹/۳۰

www.Irankish.com

در اجرای مفاد ماده ۷ دستورالعمل اجرایی افشای اطلاعات شرکت های ثبت شده نزد سازمان بورس و اوراق بهادار (مصوب مورخ ۱۳۸۶/۰۵/۰۳ و اصلاحیه های مورخ ۱۳۸۸/۰۴/۰۶، ۱۳۸۹/۰۶/۲۷، ۱۳۹۶/۰۴/۲۸، ۱۳۹۶/۰۹/۱۴ و ۱۳۹۷/۰۸/۰۶ هیأت مدیره سازمان بورس و اوراق بهادار) برای شرکت هایی که سهام آنها نزد بورس اوراق بهادار تهران و یا فرابورس ایران پذیرفته شده باشد، بدین وسیله گزارش درباره فعالیت و وضع عمومی شرکت تا تاریخ ۱۴۰۲/۰۹/۳۰ بر پایه سوابق، مدارک و اطلاعات موجود تهیه و به شرح ذیل تقدیم می گردد. گزارش تفسیری مدیریت اخیر مطابق با ضوابط تهیه گزارش تفسیری مدیریت (مصوب مورخ ۱۳۹۶/۱۰/۰۴ و اصلاحیه مورخ ۱۳۹۷/۰۸/۰۶ هیأت مدیره سازمان بورس و اوراق بهادار) و راهنمای بکارگیری ضوابط تهیه گزارش تفسیری مدیریت تهیه و در تاریخ ۱۴۰۲/۱۱/۳۰ به تایید هیات مدیره شرکت رسیده است.

امضا	سمت	نام نماینده	اعضای هیأت مدیره و مدیر عامل
	رئیس هیأت مدیره - غیر موظف	آقای سیامک جعفری	شرکت تدبیرگران فن آوری اطلاعات تجارت ایرانیان (سهامی خاص)
	نایب رئیس هیأت مدیره - غیر موظف	آقای علی کشوری شاد	شرکت سرمایه گذاری ایرانیان (سهامی خاص)
	عضو هیأت مدیره - غیرموظف	آقای سید حسین ملقب مهرداد قریشی	بانک تجارت (شرکت سهامی عام)
	عضو هیأت مدیره - غیرموظف	آقای سعید کریم زاده	شرکت توسعه ارتباطات الکترونیک تجارت ایرانیان (سهامی خاص)
	عضو هیأت مدیره - غیر موظف	آقای حمیدرضا نایینی	شرکت سرمایه گذاری خوارزمی (سهامی عام)
	مدیر عامل	آقای علیرضا موسوی	

مقدمه

گزارش تفسیری مدیریت، یک عنصر مهم در اطلاع رسانی به بازار سرمایه، متمم و مکمل صورت های مالی است و باید همراه با صورت های مالی ارائه شود. گزارش تفسیری مدیریت درباره چشم انداز واحد تجاری و "سایر اطلاعاتی که در صورت های مالی ارائه نشده اند"، تشریح می گردد و همچنین به عنوان مبنایی برای درک اهداف مدیریت و راهبردهای مدیریت که برای دستیابی به آن اهداف بکار می رود، در نظر گرفته می شود. همچنین در این گزارش سعی شده عوامل و روندهای اصلی که احتمال دارد عملکرد، وضعیت و پیشرفت واحد تجاری را تحت تأثیر قرار دهند، تشریح گردد. این گزارش شامل جملات آینده نگر است که با رویدادهای آتی یا عملکرد مالی آتی شرکت در ارتباط می باشد. کلماتی نظیر «پیش بینی»، «باور»، «برآورد»، «انتظار»، «تمایل»، «خواسته»، «احتمالاً» و اصطلاحات مشابهی که به شرکت مربوط است بیانگر جملات آینده نگر است. جملات آینده نگر نشان دهنده انتظارات، باورها یا پیش بینی های جاری از رویدادها و عملکرد مالی آتی است. این جملات در معرض ریسک ها، عدم قطعیت ها و مفروضات غیر قطعی قرار دارند. بنابراین نتایج واقعی ممکن است متفاوت از نتایج مورد انتظار باشند.



فصل اول

ماهیت کسب و کار

- معرفی صنعت پرداخت
- معرفی شرکت
- ماهیت شرکت
- فعالیت های محوری شرکت
- ساختار سازمانی شرکت
- چشم انداز و ماموریت
- قوانین حاکم حقوقی
- اطلاعات اعضای هیات مدیره شرکت
- اطلاعات مربوط به مدیران شرکت
- سرمایه و اطلاعات سهامداران شرکت
- ترکیب سهامداران شرکت
- وضعیت پرداخت به دولت

معرفی صنعت خدمات پرداخت

تاریخچه پرداخت با خودپرداز در ایران به سال ۱۳۵۰ خورشیدی بازمی‌گردد. بانک تهران نخستین بانکی بود که ۶ دستگاه‌های خودپرداز (ATM) را وارد کرد و کارت‌هایی را برای استفاده مشتریان خود در اختیار آنان قرار داد. این‌گونه شد که نخستین کارت‌های اعتباری در ایران با نام تهران کارت مورد استفاده قرار گرفت. اما با توجه به آشنا نبودن مردم با روش های پرداخت نوین و عدم اعتماد به دستگاه‌های خودپرداز، کارت‌های اعتباری در دهه ۵۰ در ایران مورد استقبال قرار نگرفت و به مدت دو دهه از سیستم بانکی، خارج شدند از اواسط دهه ۷۰ مجدداً دستگاه‌های خود پرداز بانکی و کارت های بانکی به صورت گسترده مورد استفاده قرار گرفت و استقبال کاربران، منجر به افزایش این سرویس ها و ابزار های پرداخت شد. بانک ها و موسسات مالی خود را با این تغییر بزرگ آماده کردند و خدمات خود را به صورت غیرحضوری به مردم ارائه دادند. در این دوره، بانک ها با مشکلات و چالش هایی روبه رو بودند مانند تامین کارت ها و دستگاه های ATM، نصب، نگهداری و... هم چنین در آن زمان هر بانک تنها کارت مخصوص به خود را پذیرش می کرد.

در ادامه با به وجود آمدن شبکه شتاب بانک مرکزی، در شبکه الکترونیکی بانک ها پیشرفت بیشتری حاصل شد و مردم بانک هایی را ترجیح می دانند که عضو شبکه شتاب باشند. پس از آن شرکت های ارائه دهنده خدمات پرداخت الکترونیک که به نام PSP معروف هستند، راهکارها و محصولاتی را به دارندگان کارت های بانکی ارائه کردند که می توان به دستگاه های POS، IPG و کد های USSD اشاره کرد. بعد از پیشرفت ها، کار و تلاش زیاد در صنعت پرداخت کشور، شاپرک که شبکه الکترونیکی پرداخت کارت است، از سال ۱۳۹۱ جهت ساماندهی صنعت پرداخت در کنار شبکه شتاب کار خود را شروع کرد و ۱۲ شرکت PSP از شبکه شتاب به شبکه شاپرک منتقل شدند.

به طور خلاصه یک پرداخت الکترونیکی می تواند به صورت پرداخت کالا یا خدمات در اینترنت تعریف شود که شامل تمام عملیات های مالی با استفاده از دستگاه های الکترونیکی مانند: کامپیوتر، موبایل و تبلت است. پرداخت آنلاین با سرعت بالایی انجام می شود و برای زندگی امروزه ما که با سرعتی سریع اتفاق می افتد بسیار کارآمد است. بر اساس آمار های انجام شده استقبال از پرداخت های آنلاین و خرید های اینترنتی در بین کاربران در کشور روز به روز افزایش می یابد.

معرفی شرکت کارت اعتباری ایران کیش (سهامی عام)

شرکت کارت اعتباری ایران کیش در فروردین ماه سال ۱۳۸۲ با مأموریت «صدور و ارائه خدمات کارت اعتباری» آغاز به فعالیت نمود و با مجوز شماره ۱۵۹۲ مورخ ۱۳۸۲/۰۱/۲۳ در اداره ثبت شرکتها و مالکیت های صنعتی و معنوی منطقه آزاد کیش به ثبت رسید.

شرکت کارت اعتباری ایران کیش با درک ضرورت توسعه ارائه خدمات پرداخت الکترونیک و نقش آن در توسعه پایدار و همه جانبه کشور، همکاری خویش را از فروردین ماه ۱۳۸۲ با مأموریت صدور و ارائه خدمات کارت اعتباری به بانک های ایران آغاز کرد. شرکت از سال ۱۳۸۴ مسئولیت ایجاد و پشتیبانی شبکه پایانه های فروش و سایر ابزارهای پرداخت و پذیرش بانکها و صدور انواع کارت های اعتباری را با هدف گسترش فعالیت های خود را در زمینه ارائه خدمات پرداخت الکترونیک به نظام بانکی، صنعت بیمه و بازارهای مالی بر عهده گرفت و در تاریخ ۱۳۸۶/۰۵/۲۹ با دریافت مجوز از بانک مرکزی جمهوری اسلامی ایران به شرکت های فعال در صنعت ارائه دهندگان خدمات پرداخت پیوست.

ماهیت شرکت و صنعت

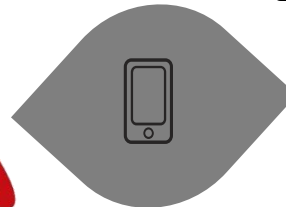
موضوع فعالیت اصلی شرکت طبق ماده ۲ اساسنامه، ایجاد و اداره شبکه های گسترده رایانه ای، ارائه خدمات پرداخت و ارائه خدمات مربوط با استفاده از انواع سیستمها و مکانیزم های مرتبط از جمله خرید و فروش، اجاره و پشتیبانی دستگاه های خودپرداز (ATM) و پایانه فروش (POS) و ارائه خدمات پول گذاری و پول رسانی به بانکها و موسسات مالی و اعتباری منطبق بر مقررات ناظر بر ارائه دهندگان خدمات پرداخت اعلام شده توسط بانک مرکزی جمهوری اسلامی ایران به موجب مجوز فعالیت شماره ۱۳۴۳۷ مورخ ۱۳۸۲/۰۸/۱۲ صادره توسط سازمان منطقه آزاد کیش می باشد.

فعالیت های محوری شرکت


خدمات پرداخت در حوزه
پایانه کارتخوان فروشگاهی



خدمات پرداخت در حوزه ابزارهای
نوین پرداخت




خدمات پرداخت در حوزه درگاه های
الکترونیکی پرداخت

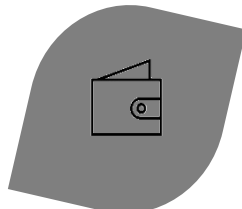


شرکت کارت اعتباری ایران کیش

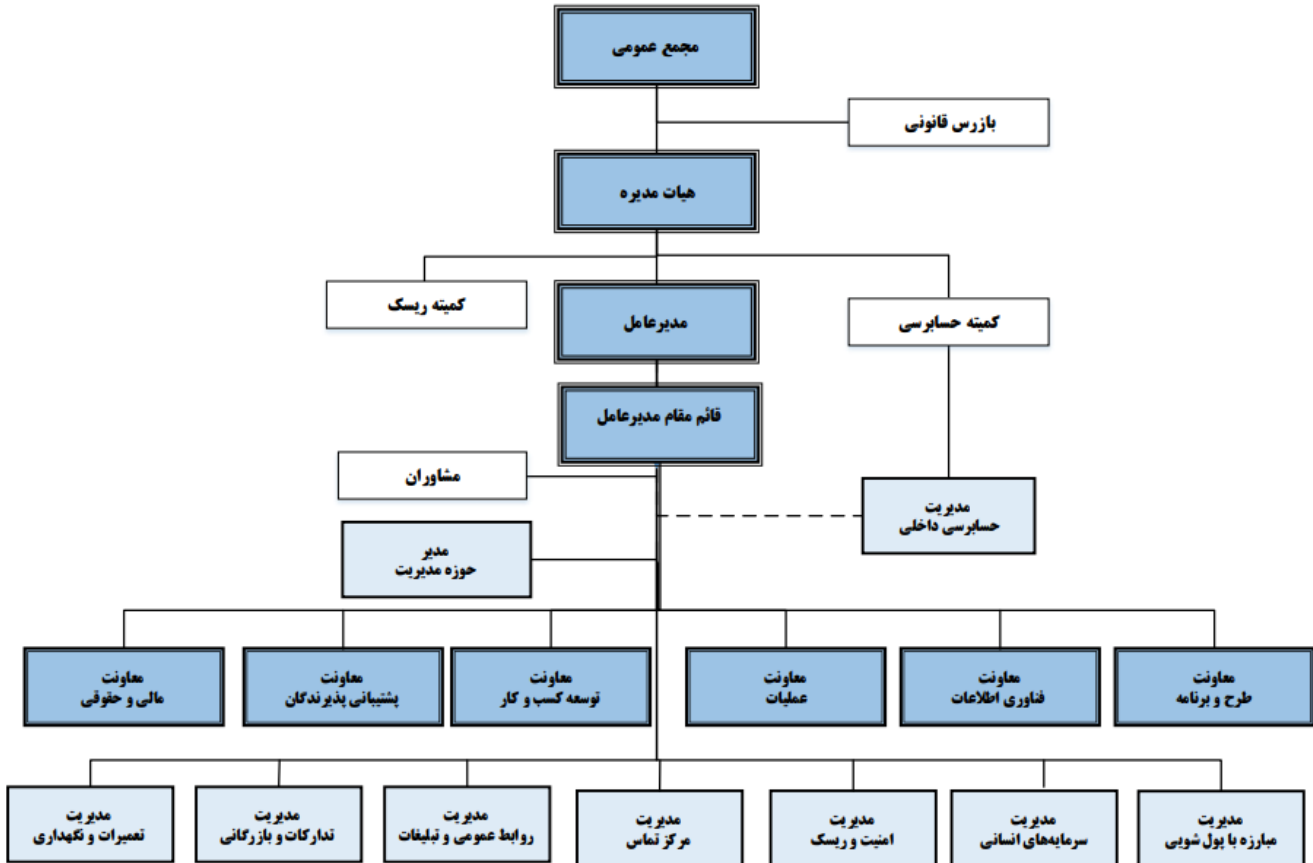
راهکارهای نوآورانه در شبکه پذیرندگی




راهکارهای اعتباری به شبکه های
پذیرندگی



چارت سازمانی

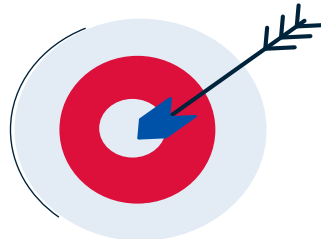


چشم انداز و ماموریت



چشم انداز

- قرارگرفتن در میان ۳ شرکت برتر صنعت پرداخت
- برترین در حوزه خدمات اعتباری پذیرندگی



ماموریت

- ارائه انواع خدمات پرداخت با بکارگیری فناوری های روز
- ارائه انواع خدمات و راهکارهای اعتباری به شبکه های پذیرندگی
- خلق و توسعه راهکارهای نوآورانه در شبکه پذیرندگی

مهمترین قوانین و مقررات حاکم بر فعالیت شرکت قانون تجارت

- اساسنامه و مصوبات هیأت مدیره شرکت
- آئین نامه ها و بخشنامه های بانک مرکزی جمهوری اسلامی ایران
- قوانین، آئین نامه ها و بخشنامه های سازمان بورس و اوراق بهادار
- قوانین آئین نامه ها و بخشنامه های نظام بانکی و شرکت شاپرک
- قوانین و مقررات مربوط به مبارزه با پولشویی
- قوانین کار و تامین اجتماعی
- استانداردهای حسابداری
- قوانین مالیات های مستقیم و مالیات بر ارزش افزوده
- ابلاغیه های سهامداران عمده
- آیین نامه های داخلی شرکت



اطلاعات مربوط به تجارب اعضای هیات مدیره

نام عضو هیات مدیره	سمت	اهم سوابق کاری
سیامک جعفری	رئیس هیأت مدیره شرکت کارت اعتباری ایران کیش	معاون و رئیس شعبه در استان کرمانشاه و تهران و از سال ۱۳۸۷ در پست های ستادی به شرح ذیل فعالیت داشته اند : مدیر امور استان های مرکز بانک تجارت - مدیر امور هیأت مدیره و عامل بانک تجارت - مدیر منطقه شمال غرب تهران بانک تجارت - مدیر منطقه جنوب تهران - مدیر منطقه جنوب شرق تهران - معاون اداری و مالی منطقه ۷ تهران
علی کشوری شاد	نایب رئیس هیأت مدیره شرکت کارت اعتباری ایران کیش	رئیس اداره توسعه محصول کسب و کار از سال ۱۳۹۷ تا سال ۱۳۹۷ - نایب رئیس هیأت مدیره کارت اعتباری ایران کیش از سال ۱۳۹۹ تا کنون - رئیس اداره بانکداری تجاری بانک تجارت از سال ۱۳۹۹ تا سال ۱۴۰۰ - مدیر مرکز تحقیقات و برنامه ریزی از سال ۱۴۰۰ تا سال ۱۴۰۱ - رئیس اداره مدیریت کانال های غیر حضوری از سال ۱۴۰۱ تا کنون
سید حسین ملقب مهرداد قریشی	عضو غیرموظف هیأت مدیره شرکت کارت اعتباری ایران کیش	عضو غیر موظف هیأت مدیره شرکت فرابوم از سال ۱۴۰۱ الی ۱۴۰۲ - مشاور رییس هیأت مدیره بانک تجارت در فناوری اطلاعات از سال ۱۴۰۰ تا کنون - مدیر پروژه و طراح ارشد سامانه جامع صندوق رفاه دانشجویان از سال ۱۳۹۹ الی ۱۴۰۰ - مدیر پروژه شرکت توسعه فناوری پارس از سال ۱۳۹۸ الی ۱۳۹۹ - مشاور و نماینده مدیرعامل در پروژه تولید بانکداری متمرکز (مدیر پروژه) در شرکت فناوری اطلاعات ناواکو وابسته به بانک مسکن از سال ۱۳۹۶ الی ۱۳۹۷ - معاون توسعه و نوآوری، معاون عملیات در شرکت رایانه خدمات امید وابسته به بانک سپه از سال ۱۳۹۵ الی ۱۳۹۶
سعید کریم زاده	عضو غیرموظف هیأت مدیره شرکت کارت اعتباری ایران کیش	عضو موظف هیأت مدیره و معاون مالی اقتصادی و منابع انسانی هلدینگ توسعه و فناوری اطلاعات بانک گردشگری ایران از اسفند ۱۴۰۰ تا دی ماه ۱۴۰۲ - عضو غیر موظف هیأت مدیره هلدینگ گردشگری از دی ۱۴۰۱ تا کنون - عضو موظف هیأت مدیره شرکت ارتباطات زیر ساخت کشور از فروردین ۱۳۹۹ تا شهریور ۱۳۹۹ - مدیر عامل و عضو هیأت مدیره شرکت خدمات ارتباطی رایتل از دی ۱۳۹۷ تا شهریور ۱۳۹۸
حمیدرضا نائینی	عضو غیرموظف هیأت مدیره شرکت کارت اعتباری ایران کیش	عضو هیأت مدیره و مدیرعامل شرکت خدمات انفورماتیک راهبر از سال ۱۴۰۰ - رئیس هیات مدیره غیرموظف شرکت سرمایه گذاری دی از سال ۱۴۰۰ - مدیرعامل گروه فن آوا از سال ۱۳۹۸ تا سال ۱۴۰۰ - معاون برنامه ریزی و نظارت راهبردی گروه فن آوا از سال ۱۳۹۶ تا سال ۱۳۹۸

اطلاعات مربوط به مدیران شرکت

نام و نام خانوادگی	سمت	تحصیلات / مدارک حرفه‌ای
علیرضا موسوی	مدیرعامل	کارشناسی ارشد / مهندسی صنایع
محمد احسان اقبالیان	معاون طرح و برنامه	کارشناسی / مهندسی برق - الکترونیک
طاها عباچی	معاون فناوری اطلاعات	دکتری / کامپیوتر
وحید فرمانی	معاون توسعه کسب و کار	کارشناسی ارشد / مدیریت فناوری اطلاعات
مهدی خادمی	معاون عملیات	کارشناسی ارشد مهندسی فناوری
صمصام رحیمی	معاون پشتیبانی پذیرندگان	کارشناسی / مدیریت دولتی
رامین رستمی	معاون مالی و حقوقی	کارشناسی ارشد / حسابداری
مرتضی صابر	مدیر سرمایه های انسانی	کارشناسی / مدیریت صنعتی
زهرة یادگاری	مدیر مستقل مرکز تماس	کارشناسی ارشد / مهندسی صنایع
مهدی دهقان طرزجانی	مدیر مستقل تدارکات و بازرگانی	کارشناسی ارشد / فناوری اطلاعات
علی سرکانیان	مدیر حوزه هیأت مدیره و مدیرعامل	کارشناسی ارشد / مدیریت آموزشی
جلال وطن دوست	سرپرست مستقل نظارت و پولشویی	کارشناسی ارشد / فناوری اطلاعات
سید نوید مقدسی	مدیر مستقل پروژه تجارت	دکتری / تخصصی مهندسی برق
نوید مجد آبادی	مدیر مستقل روابط عمومی و تبلیغات	کارشناسی ارشد / مدیریت اجرایی
عبدالرضا هادی	سرپرست مستقل امنیت و ریسک	کارشناسی / مهندسی فناوری اطلاعات

سرمایه و اطلاعات سهامداران شرکت

نحوه تامین (میلیون ریال)			تغییرات سرمایه شرکت (میلیون ریال)			سال
سود انباشته	مطالبات حال شده	آورده نقدی	درصد افزایش سرمایه	مبلغ افزایش سرمایه	مبلغ سرمایه	
۰	۰	۴۰,۰۰۰	۴۰۰%	۴۰,۰۰۰	۱۰,۰۰۰	۱۳۸۴
۰	۱۲۰,۱۹۷	۱۲۹,۷۷۸	۴۹۹%	۲۴۹,۹۷۵	۵۰,۰۰۰	۱۳۹۰
۰	۱۵۷,۹۴۰	۱۹۷,۰۸۵	۱۱۸%	۳۵۵,۰۲۵	۲۹۹,۹۷۵	۱۳۹۲
۰	۳۲۳,۳۰۷	۳۳۲,۶۹۳	۱۰۰%	۶۵۵,۰۰۰	۶۵۵,۰۰۰	۱۳۹۵
۰	۶۶۸,۸۴۴	۲۱,۱۵۶	۵۳%	۶۹۰,۰۰۰	۱,۳۱۰,۰۰۰	۱۳۹۶
۰	۵۱۸,۷۶۷	۸۱,۲۳۳	۳۰%	۶۰۰,۰۰۰	۲,۰۰۰,۰۰۰	۱۳۹۸
۱,۸۰۰,۰۰۰	۱,۱۴۴,۳۸۲	۷۵۵,۶۱۸	۱۴۲%	۳,۷۰۰,۰۰۰	۲,۶۰۰,۰۰۰	۱۴۰۰
۰	۵۵,۱۹۶	۶۴۴,۸۰۴	۱۱%	۷۰۰,۰۰۰	۶,۳۰۰,۰۰۰	۱۴۰۱


پیشنهاد افزایش سرمایه از ۷,۰۰۰,۰۰۰ میلیون ریال به ۱۰,۰۰۰,۰۰۰ میلیون ریال از محل سود انباشته و آورده نقدی (۱,۵۰۰,۰۰۰ میلیون ریال از محل سود انباشته، ۱۱,۵۰۰,۰۰۰ از محل آورده نقدی) به تایید هیأت مدیره و حسابرس قانونی رسیده است. که پس از ارسال مدارک و مستندات مربوطه به سازمان بورس اوراق بهادار و دریافت مجوز سازمان، مجمع عمومی فوق العاده برگزار می گردد.

ترکیب سهامداران شرکت

دوره یکساله منتهی به ۱۴۰۱/۰۹/۳۰		دوره یکساله منتهی به ۱۴۰۲/۰۹/۳۰		نام سهامدار
درصد مالکیت	تعداد سهام	درصد مالکیت	تعداد سهام	
۳۲,۰۱%	۲,۲۴۰,۹۰۸,۳۳۸	۳۲,۰۱%	۲,۲۴۰,۹۰۸,۳۳۸	شرکت تدبیرگران فناوری اطلاعات تجارت ایرانیان (سهامی خاص)
۱۹,۲۲%	۱,۳۴۵,۱۴۵,۳۱۱	۱۹,۲۲%	۱,۳۴۵,۱۴۵,۳۱۱	بانک تجارت (سهامی عام)
۱۵,۹۵%	۱,۱۱۶,۳۴۷,۳۶۵	۱۷,۰۰%	۱,۱۹۰,۱۸۶,۴۳۰	شرکت سرمایه گذاری خوارزمی (سهامی عام)
۸,۳۹%	۵۸۷,۰۲۰,۹۵۴	۸,۴۴%	۵۹۰,۹۷۴,۸۹۱	صندوق اختصاصی بازارگردان تجارت ایرانیان اعتماد
۸,۳۰%	۵۸۰,۷۶۷,۶۴۸	۸,۳۰%	۵۸۰,۷۶۷,۶۴۸	بانک سپه (سهامی خاص)
۲,۷۰%	۱۸۹,۱۱۰,۹۵۵	۰,۹۶%	۶۷,۲۰۳,۶۱۵	محمد حسین روشنگر
۰,۰۰%	۱۰,۶۷۴	۰,۰۰%	۱۰,۶۷۴	شرکت سرمایه گذاری ایرانیان (سهامی خاص)
۱۳,۴۴%	۹۴۰,۶۸۸,۷۵۵	۱۴,۰۷%	۹۸۴,۸۰۳,۰۹۳	سایر سهامداران - اشخاص حقوقی و حقیقی
۱۰۰%	۷,۰۰۰,۰۰۰,۰۰۰	۱۰۰%	۷,۰۰۰,۰۰۰,۰۰۰	جمع

وضعیت پرداخت به دولت

درصد تغییرات	دوره یکساله منتهی به ۱۴۰۱/۰۹/۳۰	دوره یکساله منتهی به ۱۴۰۲/۰۹/۳۰	شرح (مبلغ به میلیون ریال)
-۳۸%	۳۰۷,۲۷۳	۱۸۹,۳۵۱	مالیات عملکرد
۲۷%	۳۹۳,۲۰۵	۴۹۹,۶۸۷	مالیات بر ارزش افزوده
۲۶%	۵۱۴,۶۵۷	۶۵۰,۴۸۹	بیمه سهم کارفرما
۱۰%	۱,۲۱۵,۱۳۴	۱,۳۳۹,۵۲۷	جمع



فصل دوم

اهداف و استراتژی های شرکت

- محصولات و خدمات شرکت
- سهم شرکت در بخش های مختلف صنعت
- سهم مبلغ تراکنش کل ابزارهای شرکت در مقایسه با رقبا
- اهداف مدیریت و راهبردهای مدیریت
- استراتژی های کلان
- اهداف کلان و برنامه های بلند مدت و کوتاه مدت

محصولات و خدمات

از سال ۱۳۹۳ شرکت کارت اعتباری ایران کیش اقدام به توسعه سبد محصولات و خدمات خود نموده و در این راستا و با تکیه بر دانش و تلاش بیوقفه همکاران این شرکت موفق به تولید محصولات و ارائه خدمات ذیل شده است:

پات لایف

پات لایف راهکاری جامع و هوشمند بر مبنای پلتفرم پات است که کاربران نهایی را قادر می‌سازد تا کلیه امور روزانه زندگی و کسب و کار خود را با حفظ پایداری از طریق امکانات موجود در آن به انجام رسانند. و سرویس های موجود در نرم افزار قبلی با نام پات که شامل سرویس هایی مانند خرید شارژ، پرداخت قبض خدماتی، قبض همراه، بسته اینترنت، نیکوکاری، پی پات، کارت به کارت، جریمه خودرو، بلیط قطار، پرداخت QR، بیمه، گردشگری، خدمات بانکی (زمره)، پات نابینایان و ... می باشد به این پلتفرم منتقل گردیده است.



درگاه پرداخت موبایلی MPG

درگاه پرداخت موبایلی ایران کیش این امکان را برای کسب و کارهای مختلف فراهم می آورد تا به آسانی و با حداقل تغییر، امکان پرداخت را به اپلیکشن های موبایلی خود اضافه نمایند. بدین ترتیب مشتریان شما پس از انتخاب خدمت و یا کالای مورد نیاز خود با کلیک بر روی دکمه پرداخت به درگاه پرداخت موبایلی پات لایف هدایت شده و با استفاده از هر کارت شتابی امکان پرداخت خواهند داشت.



آسان خرید

اجرای پروژه آسان خرید با همکاری بانک تجارت گامی مهم در افزودن خدمتی جدید، فراگیر و نوآورانه به سبد خدمات بانک محسوب می شود. باتوجه به اینکه بانکها در پرداخت تسهیلات نیز به لحاظ کمبود منابع با محدودیت مواجه می‌باشند بنابراین بسیاری از متقاضیان تسهیلات عملاً امکان دریافت تسهیلات مورد درخواست خود را ندارند، از این رو کارت آسان خرید با توجه به اینکه می تواند امکان خرید اعتباری را برای مشتریان فراهم سازد و محدودیت در صدور آن نیز وجود ندارد جایگزین خوبی برای کارت اعتباری است.



دارو پرداخت

طرح خرید و فروش اقساطی بانک تجارت مختص داروخانه ها و شرکت های پخش دارو می باشد. تعداد اقساط اقساط و بازه زمانی ۳۶۴ روز پس از تاریخ تراکنش می باشد. در حال حاضر تعدادی از شرکت های پخش (بهستان پخش، پخش البرز، سلامت پخش هستی، گیتی پخش چکاوک، ممتاز دارو و....). در این طرح حضور داشته و به داروخانه های دارای کارت دارو پرداخت، کالا به صورت اقساطی ارائه می نماید.



صنعت یار

طرح خرید و فروش اقساطی بانک تجارت مختص شرکت های پخش و خریداران عمده بالقوه آن شرکت ها می باشد و تعداد اقساط اقساط و بازه زمانی ۳۶۴ روز پس از تاریخ تراکنش می‌باشد. در حال حاضر شرکت پخش گیتی کالا ایرانیان (شرکت پخش گیتی پسند) در این طرح حضور داشته و به مشتریان دارای کارت آسان خرید خود فروش به صورت اقساطی ارائه می نماید.



دیجی پی

شرکت دیجی پی به عنوان متولی امور مالی و پرداختی سایت دیجی کالا به همکاری شرکت ایران کیش به عنوان اولین فروشگاه غیر حضوری (اینترنتی) اقدام به راه اندازی درگاه پرداخت اینترنتی اعتباری در پلتفرم آسان خرید نمود و دارندگان کارت آسان خرید میتوانند از سایت دیجی کالا به صورت قسطی در ۱۱ قسط اقدام به خرید غیر حضوری از سایت دیجی کالا نمایند.



سرویس پرداخت از طریق QRCode

برای استفاده از این روش پرداخت، کاربران باید QR Code نمایش داده شده توسط فروشنده را اسکن کنند تا صفحه پرداخت اختصاصی فروشنده که حاوی اطلاعات مربوطه است، برای آنها روی گوشی نمایش داده شود. سپس خریدار با وارد کردن مبلغ خرید و تایید آن، پرداخت خود را تکمیل نموده و پس از تکمیل فرایند پرداخت، رسید سیستمی معتبر دریافت می نماید.



زمرد

زمرد تجارت به منظور ارائه خدمات و محصولات نوین دیجیتالی بانک منطبق بر چارچوبها و مفاهیم استاندارد بانکداری دیجیتال پیاده سازی شده که همانند یک شعبه مجازی جهت خدمت رسانی به مشتریان بانک تجارت است.



کالابرج

این طرح با همکاری با وزارت رفاه و شرکت فارا، اصناف و اتحادیه ها، بانک تجارت و شرکت ایران کیش انجام شده است. در این طرح با ورود کد کالاهای یارانه ای مانند: روغن، شکر، مرغ و... (از طریق صفحه کلید دستگاه یا اسکن بارکد محصول) محاسبه قیمت بر اساس قیمت مصوب دولت انجام و با انجام تراکنش با کارت سرپرست خانوار، کسر مبلغ از میزان یارانه ایشان انجام می گردد.



کهریا ۲ Tap & Go

کهریا پروژه پرداخت غیر تماسی با استفاده از استاندارد EMV است که شرکت کارت اعتباری ایران کیش امکان پرداخت آن را فراهم نموده است. در این طرح کارت بصورت مجازی در نرم افزار موبایلی تعریف و بر اساس استاندارد EMV پرداخت های مبتنی بر تکنولوژی NFC انجام می شود.



فروش شارژ لایه اول

شارژ و بسته اینترنتی بدون واسطه و بطور مستقیم از اپراتور همراه اول



سهم شرکت در بخش های مختلف صنعت (وضعیت رقابت)

دوره یکساله منتهی به ۱۴۰۱/۰۹/۳۰

دوره یکساله منتهی به ۱۴۰۲/۰۹/۳۰

دوره یکساله منتهی به ۱۴۰۱/۰۹/۳۰			دوره یکساله منتهی به ۱۴۰۲/۰۹/۳۰			عنوان
کل بازار داخلی		سهم شرکت از بازار داخلی	کل بازار داخلی		سهم شرکت از بازار داخلی	
درصد	مبلغ تراکنش یکساله (میلیون ریال)	مبلغ تراکنش تجمیعی (میلیون ریال)	درصد	مبلغ تراکنش یکساله (میلیون ریال)	مبلغ تراکنش یکساله (میلیون ریال)	
۱۲٫۱۵	۸٫۷۳۰٫۹۰۶٫۲۸۵	۷۱٫۸۷۷٫۳۹۱٫۸۰۷	۱۰٫۳۱	۱۰٫۰۴۹٫۴۲۸٫۲۴۶	۹۷٫۴۵۵٫۹۷۷٫۲۹۳	درگاه کارتخوان (فروشگاهی، موبایلی، صندوق)
۴٫۷۵	۵۳۷٫۴۵۲٫۵۱۶	۱۱٫۳۱۴٫۴۶۱٫۴۱۷	۳٫۵۰	۶۸۲٫۶۱۳٫۷۸۲	۱۹٫۴۹۲٫۷۱۰٫۶۹۸	درگاه اینترنتی (IPG و QR)
۱٫۱۹	۱٫۹۳۶٫۸۹۶	۱۶۳٫۲۷۱٫۵۱۵	۰٫۱۷	۳۳۳٫۱۰۳	۱۹۲٫۹۹۱٫۴۳۰	درگاه موبایلی (USSD)

سهم مبلغ تراکنش کل ابزارهای شرکت در صنعت

شرکت ایران کیش در شاخص مبلغ تراکنش سالیانه کل ابزارها طبق گزارشات شاپرک در سال مالی ۱۴۰۲ (از دی ۱۴۰۱ الی آذر ۱۴۰۲) با ۹/۱۶ درصد سهم در رتبه ششم صنعت قرار دارد.

اهداف مدیریت و راهبردهای مدیریت برای رسیدن به آن هدف

پروژه ها، طرح ها و برنامه های توسعه

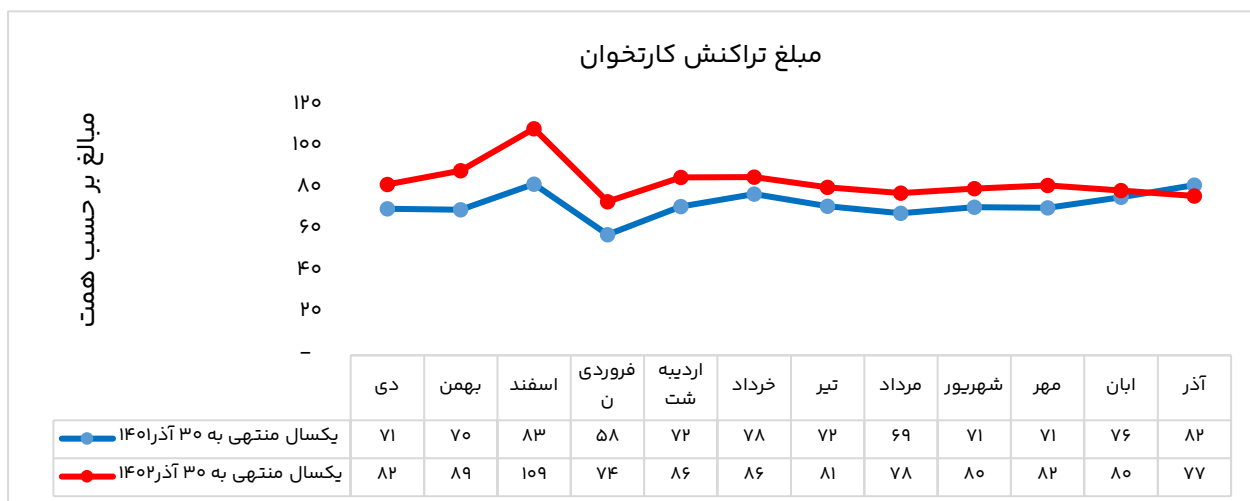
در راستای تدوین برنامه بودجه سال ۱۴۰۲ شرکت کارت اعتباری ایران کیش مقایسه برنامه عملیاتی و نتایج واقعی برای کلیه محصولات و خدمات شرکت به شرح ذیل ارائه می گردد:

کارتخوان فروشگاهی (POS)

تعداد پایانه های منصوبه کارتخوان

براساس روند رشد تعداد منصوبه های صنعت، قراردادها و تعهدات نصب فی مابین با بانک های طرف قرارداد و روند عملیات تاثیرگذار در این حوزه و با تعهد بر استراتژی کلان شرکت مبتنی بر حفظ جایگاه ممتاز در این حوزه، تعداد منصوبه های شرکت تحقق بیش از ۱,۳۰۵ هزار پایانه منصوبه در پایان آذر ماه ۱۴۰۲ در برنامه شرکت قرار گرفته بود که در پایان دوره مربوطه، تعداد منصوبه های شرکت به بیش از ۹۵۱ هزار پایانه رسید. ایران کیش در آذر ماه سال ۱۴۰۲ با سهم ۹,۳۷ درصدی از تعداد ابزار کارتخوان فروشگاهی (منصوبه) در جایگاه ششم قرار گرفت.

مبلغ تراکنش کارتخوان

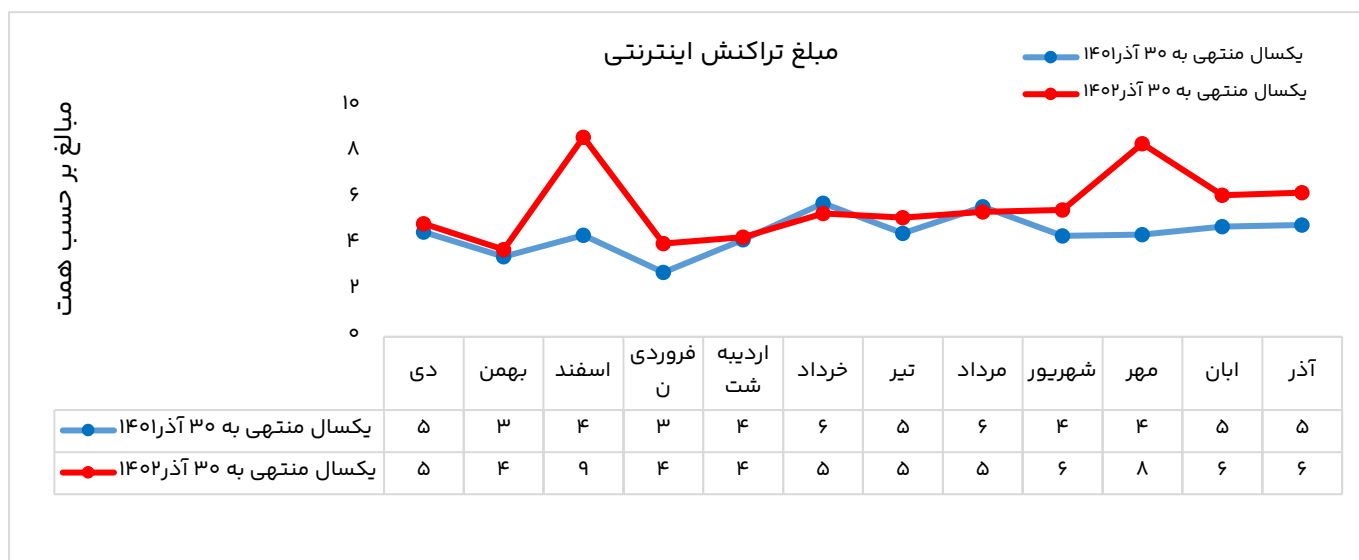


در دوره یکساله منتهی به ۱۴۰۲/۰۹/۳۰ هدف شرکت تحقق ۱۱,۸۶۸,۹۶۸,۶۲۶ میلیون ریال در شاخص مبلغ تراکنش دستگاه های کارتخوان بود که در این بازه موفق به کسب ۱۰,۰۴۹,۴۲۸,۲۴۶ میلیون ریال گردید جایگاه شرکت در مبلغ تراکنش کارتخوان در صنعت در آذر ماه سال ۱۴۰۲ جایگاه ششم می باشد که استراتژی کلان شرکت حفظ وضعیت موجود می باشد. نمودار زیر مبلغ تراکنش دستگاه های کارتخوان طی دوره یکساله منتهی به ۱۴۰۲/۰۹/۳۰ و دوره مشابه سال قبل را بصورت ماهانه نشان می دهد:

ابزار اینترنتی

مبلغ تراکنش اینترنتی

بر اساس بولتن اقتصادی آذر ماه ۱۴۰۲ شاپرک، شرکت در رتبه هفتم در شاخص مبلغ تراکنش اینترنتی قرار گرفت. جدول ذیل مبلغ تراکنش حاصل از درگاه های اینترنتی شرکت طی دوره یکساله منتهی به ۳۰/۰۹/۱۴۰۲ و دوره مشابه سال قبل را بصورت ماهانه نشان می دهد:




استراتژی های کلان

- توسعه بازار در ارائه محصولات، خدمات
- بازنگری و بازنگارش فرآیندهای سازمان با هدف چابک سازی و تسریع در اجرای عملیات، یکپارچگی و اتوماسیون
- بهبود تجربه مشتریان و ارتقاء وفاداری با رویکرد نگهداشت مشتریان
- رفع عدم انطباق شاپرک
- راه اندازی شرکت تولیدی دستگاه پایانه فروشگاهی
- راه اندازی شبکه پذیرندگی و ارائه راهکار های اعتباری در زنجیره پذیرندگان
- راه اندازی سامانه TB Pay

اهداف کلان و برنامه های بلند مدت و کوتاه مدت

پروژه های بهبود سازمانی

- نوسازی، ترمیم و تقویت زیرساخت های پردازشی و ذخیره سازی و ارتباطی ایران کیش
- برنامه استراتژیک و توسعه شرکت ایران کیش
- برنامه تقویت ظرفیت سوئیچ و سامانه های مرتبط
- بازآفرینی برند نرم افزار موبایلی پات لایف
- بازنگری مدل ارزیابی عملکرد دفاتر استانی و طراحی مدلی مبتنی بر ایجاد تراکنش و درآمد
- ترمیم مدل درآمدی پرسنل شرکت
- پروژه بازاریابی، جذب و ارتقاء تراکنش
- طراحی و استقرار پلتفرم باشگاه داری برای مشتریان مرتبط
- آموزش اصول و مبانی ارتباط موثر برای کارکنان صف اول ارتباط با مشتری
- بازنگری و بازنگارش فرآیندها با رویکرد تسهیل و تسریع فرآیند
- اتوماسیون حداکثری فرآیندها با بهره گیری از زیر ساخت های داخلی
- طراحی و استقرار نظام مدیریت عملکرد بر اساس OKR
- بهبود ساختار مبتنی بر بهبود فرآیند ها
- برنامه تقویت ظرفیت سوئیچ و سامانه های مرتبط



فصل سوم

منابع و ریسک های شرکت

- منابع، ریسک ها و روابط
- عملکرد کمیته ریسک
- دعاوی حقوقی له یا علیه شرکت
- مسئولیت های اجتماعی
- اقدامات انجام شده
- افتخارات

مهمترین منابع، ریسک ها و روابط

منابع مالی در اختیار شرکت

در پایان دوره سالانه منتهی به ۳۰ آذر ۱۴۰۲، شرکت وجوه نقدی معادل ۵۲۷,۷۰۸ میلیون ریال، دریافتی های تجاری و غیرتجاری معادل ۵,۷۲۹,۷۸۰ میلیون ریال، موجودی مواد و کالا معادل ۴۸۲,۱۸۴ میلیون ریال، مجموع دارایی جاری معادل ۸,۲۶۴,۰۹۳ میلیون ریال و مجموع بدهی جاری معادل ۴,۷۳۷,۴۹۲ میلیون ریال داشته است. لازم به ذکر است تغییرات صورت گرفته نسبت به سال قبل ناشی از فعالیت های عادی شرکت می باشد.

تجزیه و تحلیل ریسک شرکت

ریسک تغییر تکنولوژی

با توجه به اینکه فعالیت شرکت ایران کیش در حوزه فعالیت های تکنولوژیک می باشد، همواره با ریسک تغییر تکنولوژی روبروست. یکی از مهم ترین ریسک های تغییر تکنولوژی، ورود محصولات و خدمات جدید می باشد. برای مقابله با این ریسک، شرکت ایران کیش اقدام به تاسیس واحدی به نام معاونت طرح و برنامه جهت ورود به بازارهای جدید نموده است. دومین ریسکی که شرکت در این بخش با آن مواجه است حمله های سایبری می باشد. شرکت ایران کیش برای مقابله با این ریسک اقدام به تقویت زیرساخت های امنیتی خود نموده است. ریسک دیگر در این بخش، ریسک گرایش یا ترجیح مشتریان به استفاده از خدمات و محصولات جایگزین (برای مثال کارت به کارت) به دلیل تغییر نظام کارمزد شبکه پرداخت و پرداخت بخشی از کارمزد توسط پذیرندگان می باشد. شرکت ایران کیش برای مقابله با این ریسک، اقدام به افزایش تنوع محصولات و خدمات جدید با کیفیت و متمایز، مانند هم پات، کیوپات، صندوق فروشگاهی و غیره نموده که منجر به ارائه محصولات و خدمات جدید شده است. محصول جدید ایران کیش که در ارتباط با ریسک خدمات و محصولات جایگزین می باشد اپلیکیشن پات لایف می باشد. اپلیکیشن پات لایف بستری امن و غنی از خدمات مختلف را در قالب یک پلتفرم (با هدف تبدیل شدن به سوپر اپلیکیشن) برای کاربران فراهم می کند و در بستر این پلتفرم که روز به روز برگسترده می شود می توان به انواع خدمات و محصولات مورد نیاز روزمره و خاص از جمله کارت به کارت، خرید شارژ و بسته اینترنت، قبض، خدمات پرداخت شهری، خدمات جامع بانکی از جمله چک های صیادی، گردشگری، بیمه، خدمات شهری و شهروندی، بازی و سرگرمی اشاره نمود.

ریسک ملاحظات قانونی

شرکت شاپرک و بانک مرکزی دو نهاد ناظر و قانونگذار در حوزه پرداخت الکترونیک می‌باشند که همواره قوانین و دستورالعمل‌هایی جهت فعالیت شرکت‌های پرداخت الکترونیک، پرداخت یارها و پرداخت‌سازها منتشر می‌نمایند. یکی از ریسک‌هایی که شرکت ایران کیش در این حوزه با آن مواجه است، ارائه الزامات جدید و لزوم انطباق با آنها و همچنین عدم تطابق برخی اقدامات مربوط به سطوح عملیاتی شرکت با الزامات رگولاتور می‌باشد، که با توجه اصلاح ضوابط و دستورالعمل‌های شرکت هم راستا با الزامات شرکت شاپرک (به عنوان نهاد رگولاتور شبکه پرداخت)، شرکت ایران کیش توانسته است با نظارت بیشتر و اقدامات‌های کنترلی متناسب با این ریسک مقابله کند و این ریسک را کنترل نماید. این شرکت در تمام سطوح در تلاش است تا همواره فعالیت‌های خود را بر اساس قوانین نظام بانکی، قوانین شاپرک، قوانین مالیاتی و غیره انجام داده و از طریق اصلاح ضوابط و دستورالعمل‌های خود به گونه‌ای که متضمن رعایت قوانین موضوعه باشد، با این ریسک مقابله نماید. ریسک دیگر شرکت در این حوزه، تغییر مدل درآمدی شرکت و ارتباط آن با امتیاز ممیزی شاپرک می‌باشد. که به منظور کنترل و کاهش این ریسک، اقدامات ذیل صورت گرفته است: ۱- تقویت واحد امنیت و شاپرک ۲- انجام ممیزی‌های داخلی دوره‌ای و موردی مطابق با الزامات ابلاغی و شناسایی عدم انطباق‌های موجود و ارائه راهکارهای اصلاحی.

موضوع دیگری که شرکت ایران کیش همانند سایر شرکت‌ها با آن مواجه است ریسک اقدامات منجر به پولشویی می‌باشد که مدیریت واحد مبارزه با پولشویی در راستای کاهش و کنترل این ریسک ایجاد و مطابق با شرح وظایف ابلاغی دبیرخانه مبارزه با پولشویی فعالیت می‌نماید.

بدنبال کنترل دقیق‌تر ریسک‌های امنیتی، بر اساس ساختار ریسک و امنیت شرکت شاپرک (بند ۵-۱)، مدیریت امنیت و شاپرک به مدیریت امنیت و ریسک تغییر کرد.

محدودیت‌های تامین ارز، قوانین واردات و ترخیص کالا در گمرکات، برابری نرخ ارز و قیمت بالای پایانه فروشگاهی، الزامات نحوه تامین و بکارگیری پایانه فروشگاهی از سوی نهاد رگولاتور و همچنین تعهد شرکت به تامین پایانه‌های فروش مورد نیاز شرکت بر اساس استانداردها و تاییدیه شرکت شاپرک، موجب ایجاد ریسک عدم جایگزینی پایانه‌های قدیمی می‌گردد که در این مورد، شرکت با توسعه سبد محصولات غیروابسته به POS و همچنین تقویت توان تعمیر پایانه فروشگاهی سعی بر مقابله با این ریسک دارد.

ریسک ورود رقبای جدید

بازار بانکی و پرداخت الکترونیک در کشور ما، بازاری تقریباً نوظهور و نوپا می باشد و هجوم شرکت های استارت آپی و فین تکی به عنوان رقیب، یکی از دغدغه های شرکت های فعال در این حوزه می باشد. یکی از ریسک هایی که شرکت ایران کیش در این بخش با آن مواجه است ریسک افزایش قدرت استارت آپ های تأمین کننده خدمات و محصولات جدید به دلیل ارائه خدمات خاص و منحصر به فرد آنان می باشد. دومین ریسک، کاهش سهم بازار این شرکت در حوزه های پایانه فروش، پرداخت های موبایلی و اینترنتی به دلیل عدم وجود تمایز میان خدمات ارائه شده می باشد. اقداماتی که شرکت ایران کیش برای مقابله با این ریسک ها انجام داده عبارتند از:

۱- تاسیس واحدی به نام معاونت طرح و برنامه جهت ورود به بازارهای جدید و محصولات جدید. ۲ - توسعه محصولات و ارائه محصولات جدید و افزایش کیفیت محصولات فعلی که منجر به ارائه خدمات جدید و افزایش تراکنش ها خواهد شد. ۳- افزایش تبلیغات، افزایش درآمد و چابک بودن شرکت نسبت به تغییرات ۴- ایجاد قراردادهای جدید در حوزه پذیرندگان اینترنتی ۶- اصلاح ساختار سازمانی و فرایندهای شرکت ۷- بکارگیری راهکارهای نوین مدیریت چابک مبتنی بر اهداف کوتاه و بلند مدت سازمانی

ریسک عوامل سیاسی

مهمترین ریسک عوامل سیاسی که شرکت های ایرانی با آن مواجه هستند ریسک تحریم ها می باشد.

با توجه به اینکه فعالیت شرکت ایران کیش درون مرزی است و شامل صادرات کالا و محصول نمی شود با توجه به اینکه زیرساخت های فن آوری اطلاعات نیازمند خرید تجهیزات و لایسنس های معتبر می باشد، ریسک عدم به روز بودن تجهیزات و لایسنس ها و در نتیجه ناامن بودن برخی از تجهیزات شرکت ایران کیش را تهدید می کند که بخشی از این ریسک با خرید محصولات داخلی کاهش یافته و شرکت در تلاش است تا با جلب حمایت بانک های صاحب سهم و جذب سرمایه لازم، نیازمندی های خود را در تامین تجهیزات، نرم افزارها و لایسنس های مورد نیاز پاسخ لازم را در مواجهه با ریسک مذکور ارائه کند.

همچنین در زمینه تامین پایانه فروشگاهی، با خودکفایی در تعمیر و نگهداری کارتخوان ها و تامین بخش عمده قطعات مورد نیاز در چرخه تعمیرات از بازار داخلی، دغدغه قابل توجهی از بابت این ریسک پیش بینی نمی گردد.

ریسک عوامل اقتصادی

وجود تحریم ها و به دنبال آن افزایش قیمت دلار موجب تورم و افزایش قیمت محصولات شده است. یکی از ریسک‌هایی که شرکت ایران کیش با آن مواجه شده افزایش قیمت شدید دستگاه های کارتخوان، تجهیزات فنی و رول مصرفی بوده است. این محصولات عمدتاً وارداتی بوده و نقش قیمت دلار در آن پررنگ تر می‌باشد که موجب تغییر مدل خرید شرکت از اعتباری به نقدی و به دنبال آن به دلیل تامین نقدینگی از طریق تسهیلات سبب رشد هزینه های مالی شرکت شده است. شرکت ایران کیش برای کاهش این ریسک، اقدام به همکاری با شرکت های تولیدکننده داخلی نموده تا بتواند با قیمتی کمتر تجهیزات و دستگاه های خود را خریداری نماید. همچنین شرکت با هدف کاهش نیاز به خرید دستگاه‌های نو با توجه به مسائل اقتصادی به منظور استفاده حداکثری از منابع و ظرفیت های موجود شرکت، اقدام به افزایش توانمندی و دانش فنی خود در بخش تعمیرات و نگهداری پایانه های فروش نموده است. همچنین بکارگیری راهکارهای کاهش مصرف رول از جمله اصلاح فرآیند ارائه رسید پایانه و کوتاه کردن طول رسید جهت کاهش هزینه های تامین رول در دستور کار است.

ریسک عوامل اجتماعی

این بخش منعکس کننده ریسک های مربوط به رفتار بازیگران صنعت پرداخت می‌باشد. شرکت های پرداخت، بانک ها، پذیرندگان و دارندگان کارت‌های بانکی بازیگران صنعت پرداخت می باشند که در چرخه کارمزد شاپرکی حضور دارند. هرگونه تغییر در فرمول یا نحوه پرداخت کارمزد خدمات پرداخت الکترونیک می‌تواند برای شرکت‌های پرداخت حائز اهمیت باشد. از این رو مهمترین ریسکی که شرکت ایران کیش با آن مواجه است تغییر فرمول اخذ کارمزد شاپرکی خدمات پرداخت الکترونیک است. در روش پیشین صرفاً بانک ها پرداخت کننده این کارمزد بودند و حجم مبالغ سالیانه پرداختی آنها و توقف چند ساله برنامه توسعه و بازسازی زیرساخت شرکتهای پرداخت، باعث جلب نظر نهاد قانون‌گذار جهت تغییر فرمول اخذ کارمزد شده است. با تصویب و اجرای مدل جدید کارمزد از ۴ تیرماه ۱۴۰۲ پذیرندگان نیز به جمع عوامل پرداخت کننده کارمزد اضافه شدند. تغییر شیوه اخذ کارمزد ممکن است در کوتاه مدت باعث تغییر رفتار عوامل تاثیرگذار در شبکه پرداخت الکترونیک از جمله پذیرندگان و دارندگان کارت در شیوه استفاده از ابزارهای پرداخت الکترونیک و تمایل به استفاده از روشهای جایگزین گردد که اثرات آن بر درآمد شرکت همزمان با متعادل شدن رفتار مشتریان، در ماه‌های آتی مشخص خواهد شد. شرکت در این زمینه با اطلاع رسانی به پذیرندگان و مشتریان خرد و کلان و اصلاح قراردادهای خود در تلاش است اثرات مثبت تغییر نظام کارمزد را افزایش و اثرات منفی آن را کاهش دهد. پیش بینی می‌گردد در بلندمدت روند افزایش تراکنشهای پرداخت الکترونیک مطابق روال قبل شده و با برنامه ریزی انجام شده در جهت افزایش سهم تعداد و مبلغ تراکنش های پایانه های شرکت و ایجاد تنوع سبد درآمدی، ریسکی برای شرکت در این رابطه وجود نخواهد داشت.

ریسک دیگری که در این حوزه شناسایی می شود، وقوع عوامل غیرمترقبه و غیرقابل پیش بینی مانند حوادث طبیعی و غیرطبیعی است. اعتراضات جمعی، سیل، آتشفشان، زلزله، انواع بیماری ها و غیره از جمله این مخاطرات هستند که تمامی شرکت ها را درگیر خواهند نمود. در این خصوص استفاده از قراردادهای بیمه پایانه های فروش در کل چرخه از انبار تا نزد پذیرندگان در دستور کار است. همچنین اقدامات در خصوص افزونگی سرویس و داده در حال انجام بوده و تحقیقات لازم جهت ایجاد مرکز داده پشتیبان در دستور کار است.

اصلاح نظام کارمزد تراکنش های ابزار های پرداخت

مطابق بخشنامه جدید بانک مرکزی ج.ا.ا به شماره ۰۲/۳۲۷۸ مورخ ۱۴۰۲/۰۲/۱۷ میزان کارمزد خدمات بانکی ریالی و الکترونیکی از جمله تراکنش های خرید کاردتی، اعلام مانده شاپرکی و اعلام صورتحساب شاپرکی، اصلاح و به شرکت های ارائه دهنده خدمات پرداخت (PSPها) ابلاغ گردید. این در حالی است که طی یک دهه اخیر اصلاحی در نظام کارمزد رخ نداده بود و لذا با توجه به نوسانات اقتصادی در کشور، بسیاری از شرکت های PSP خواستار اصلاحات کارمزدی بودند که با اجرایی شدن این امر از ۴ تیر ماه ۱۴۰۲، می توان خوش بین بود که این اصلاح در بهبود فعالیت های شرکت های PSP موثر باشد. در نظام جدید کارمزد، مبلغ تراکنش مبنای محاسبه کارمزد قرار گرفته و سقف مبلغی برای محاسبه آن در نظر گرفته شده، و کارمزد بر اساس درصد سهم ذی نفعان محاسبه می گردد. بر این اساس، نظام دریافت کارمزد جدید در شبکه پرداخت سر جمع سهم پرداختی بانک پذیرنده، بانک صادر کننده کارت و پذیرنده فروشگاهی خواهد بود (سهم دریافتی شرکت های PSP درصدی از مبلغ دریافتی از پذیرنده و بانک پذیرنده می باشد. کل اصناف کشور در دایره کارمزدستانی قرار خواهند گرفت و به شکل مرحله ای مشمول نظام کارمزدی خواهند شد.)

دعاوی حقوقی له یا علیه شرکت و اثرات ناشی از آن

له:

ردیف	موضوع (خواسته یا شکایت)	تاریخ دعاوی	له	مرجع رسیدگی	ارزش ریالی (میلیون ریال)	وضعیت رسیدگی (رای صادره)	خلاصه ای از رای صادره	توضیحات
۱	الزام به ایفای تعهد و مطالبه خسارت	۱۴۰۰	شرکت یکتا نگین هزاره کیش	شعبه ۲۲ دادگاه حقوقی شهید بهشتی تهران	خسارت به مبلغ ۱,۶۰۰,۰۰۰,۰۰۰ ریال	بدوی	در تاریخ ۱۴۰۲/۰۹/۰۴ حکم بر محکومیت شرکت یکتا نگین صادر گردیده است.	در صورت عدم اعتراض به رای توسط شرکت یکتا نگین، پرونده اجرایی تشکیل می گردد.

علیه:

ردیف	موضوع (خواسته یا شکایت)	تاریخ دعاوی	علیه	مرجع رسیدگی	ارزش ریالی (میلیون ریال)	وضعیت رسیدگی (رای صادره)	خلاصه ای از رای صادره	توضیحات
۱	مطالبه وجه و خسارت قراردادی	۱۴۰۲	ایران کیش	شعبه ۱۴۲ مجتمع قضایی تخصصی رسیدگی به دعاوی تجاری تهران	۱۱,۰۰۰,۰۰۰,۰۰۰ ریال	در جریان رسیدگی می باشد.	-	خواهان: شرکت آرتون سان پارس ضمن حضور وکیل در جلسه رسیدگی مورخ ۱۴۰۲/۱۰/۰۴ و ضم لایحه دفاعیه در پرونده نسبت به ارائه دادخواست تقابل اقدام گردید. لذا جلسه رسیدگی تجدید شد.
۲	مطالبه وجه	۱۴۰۲	ایران کیش	شعبه ۲۴ دادگاه عمومی حقوقی بهشتی تهران	جلب نظر کارشناس	جلسه رسیدگی در تاریخ ۱۴۰۲/۱۲/۱۴ می باشد	-	خواهان: شرکت ارتباط تجارت الکترونیک خاورمیانه مطالبه وجه و خسارت نسبت به تعهدات قرارداد شماره ۲۶۶-ق-۱۳۹۶

مسئولیت های اجتماعی

❖ مشارکت خانواده ایران کیش در اهدای خون



با توجه به فصل سرما و کمبود اهدای خون در این ایام، خانواده ایران کیش برای سومین سال پیاپی، در امر اهدای خون مشارکت کرد. شرکت ایران کیش در سال گذشته و امسال نشان داد که اهدا کننده های قابل توجهی دارد و این قطعا حرکت مثبتی برای سازمان انتقال خون است. این اقدام در چارچوب حفظ مسئولیت های اجتماعی بوده است.

❖ مشارکت در ساخت مدرسه ابتدای روستای دره شیر استان چهارمحال و بختیاری



- بهره برداری از فاز اول بنای مدرسه ابتدایی
- مشارکت در تهیه ملزومات دانش آموزان کم بضاعت
- تجهیز زیر ساخت های مدرسه

❖ انتشار کتاب داده های مخرب با حمایت ایران کیش



شرکت کارت اعتباری ایران کیش در کنار حوزه فعالیت پرداخت الکترونیکی و فناوری، در راستای اشاعه و فرهنگ سازی کتاب داده های مخرب را به عنوان یکی از پرفروش ترین کتاب های جهان درباره کلان داده ها به نویسندگی کتی انیل و ترجمه رضا امیدوار تجربی و نازنین رجب، توسط انتشارات تاجارا منتشر نمود.

اقدامات انجام شده

واحد مرتبط	اهم اقدامات انجام شده سال مالی ۱۴۰۲
پشتیبانی پذیرندگان	<ul style="list-style-type: none"> • بازنگری مدل ارزیابی عملکرد دفاتر استانی و طراحی مدلی مبتنی بر ایجاد تراکنش و درآمد • راه اندازی واحد نگهداشت و سامانه مرتبط با این واحد • ارایه طرح و اجرای بازاریابی دستگاه های نیولند در ۱۵ استان منتخب و در اصناف مورد تایید بانک بر مبنای بخشی از ظرفیت و سهمیه مناطق بانک • سطح بندی پذیرندگان و پاسخگویی به درخواست های شعب و پذیرندگان ارزشمند در کوتاه ترین زمان ممکن • بهبود شاخص های خدمت رسانی در حوزه ابزار پذیرش (اعم از نصب، جمع آوری، بازدید اضطراری و ...) • بازدید های استانی به منظور بررسی مشکلات استانها از نزدیک و ارایه راهکارهای توسعه بازار
طرح و برنامه	<ul style="list-style-type: none"> • بازنگری و بازنگارش فرآیندها با رویکرد تسهیل و تسریع فرآیندها • ارایه طرح بهبود در عملکرد دستگاه های صفر تراکنش و ناکارآمد مشترک بانک و ایران کیش • خروج از برخی پروژه های زیان ده و پر هزینه • رفع عدم انطباق های شاپرک از امتیاز ۶۱ کسب شده در آذر ۱۴۰۱ به ۸۶ در آخرین ممیزی • راه اندازی ارزیابی عملکرد مبتنی بر OKR • اخذ جواز تاسیس و پروانه بهره برداری تولید سخت افزار و پایانه فروشگاهی
توسعه کسب و کار	<ul style="list-style-type: none"> • ایجاد مدیریت پذیرندگان اینترنتی (توسعه، پشتیبانی و نگهداشت) • ایجاد مدیریت هدایت تراکنش (توسعه، پشتیبانی و نگهداشت) • راه اندازی مدیریت فروش شارژ و USSD (توسعه، پشتیبانی و نگهداشت) • پیگیری و نهایی سازی قراردادهای برخی محصولات توسعه داده شده در بانک تجارت • تمدید و بازنگری قراردادهای سایر بانک ها با حفظ منافع شرکت • عقد قرارداد همکاری با شرکت های نرم افزاری و سخت افزاری مانند محک، ترنا، توزین صدر و ...
فناوری اطلاعات و عملیات	<ul style="list-style-type: none"> • بهبود معماری درگاه پرداخت • توسعه محصولات نوآورانه کهربا، ریال دیجیتال و TB+ • راه اندازی سامانه تیکتینگ جهت ارتباط و تعامل هر چه بیشتر با شعب بانک • کاهش هزینه های مصرف رول با بروز رسانی نسخ و مدیریت ارایه رسید خرید • راه اندازی TMS و UMS • پیاده سازی سیستم امنیتی DLP • پیاده سازی مدیریت دسترسی ممتاز PAM • نوسازی برخی از تجهیزات و سخت افزارهای مربوط به زیر ساخت ها • پیاده سازی و توسعه زیرساخت فروش شارژ لایه اول از ایرانس، همراه اول و شاتل • مهاجرت بخشی از سرویس ها به Channel Manager جدید • انتقال تمامی سورها های شرکت به GitHub

اهم اقدامات انجام شده سال مالی ۱۴۰۲	واحد مرتبط
<ul style="list-style-type: none"> تحول ساختار تعمیرات، خرید قطعات و ایجاد واحد تعمیرات در برخی استان های معین به منظور تسریع فرآیند راه اندازی مجدد دستگاه ها ساخت و تولید قالب قطعات یدکی دستگاه های کارتخوان برای دو مدل AMP۹۰۰۰ و PAX D۲۱۰ 	تعمیرات و نگهداری
<ul style="list-style-type: none"> انجام اقدامات در راستای رضایت مندی کارکنان و ایجاد انگیزه کارکنان ارزیابی عملکرد ۳۶۰ تدوین شناسنامه مشاغل حضور پزشک عمومی در شرکت بصورت هفتگی کمک هزینه تحصیلی تشویق و پاداش به فرزندان پرسنل دارای رتبه تحصیلی برگزاری مسابقات متنوع بین کارکنان و اهدا جوایز به نفرات برتر در سازمان برگزاری دوره های آموزشی متناسب با واحد های سازمان با هدف افزایش توانمندی پرسنل ارائه تغذیه با ماهیت حفظ سلامت پرسنل به صورت روزانه مسئول HSE سازمانی ارائه هدایای مناسبی از قبیل ازدواج، تولد فرزند، اعیاد و برخی مناسبت های سنتی 	سرمایه انسانی
<ul style="list-style-type: none"> راه اندازی مرکز تماس VIP راه اندازی PIN code delivery جهت شناسایی مشتری دریافت اخذ بازخورد جهت ارتقاء کیفیت خدمات توسعه و اصلاح ساختار مرکز تماس با هدف محقق شده کاهش زمان انتظار در صف راه اندازی مرکز تماس سه زبانه (زبان استانهای آذری زبان ، عرب و کردی) امکان ثبت درخواست توسط شعب بانک تجارت در سامانه مرکز تماس امکان پاسخگویی سیستمی (از طریق IVR) به درخواست مشتریان ارسال لینک نظر سنجی به محض نصب دستگاه کارتخوان امکان ثبت درخواست رول از طریق سیستم IVR راه اندازی call back جهت مدیریت تماس بحرانی 	مرکز تماس

❖ سایر افتخارات ایران کیش

- نشان برترین انتخاب ملی در طراحی و تولید نرم افزارهای تخصصی
- گواهینامه برترین تکنولوژی پیشرفته در حوزه خدمات الکترونیک از سوی انجمن ICMF
- دریافت نشان افتخار و تقدیر از ایران کیش در جشنواره کارآفرینان و کار فرمایان برتر از جانب سازمان تامین اجتماعی
- تندیس رضایتمندی مشتری در اجلاس رضایتمندی مشتری



گواهی نامه ها

- گواهینامه ایزو ۲۷۰۰۱
- گواهینامه ایزو ۹۰۰۱
- گواهینامه ایزو ۱۰۰۱۵



فصل چهارم

نتایج عملیات مالی

- رویه‌های مهم حسابداری
- نتایج عملکرد شرکت
- سیایت تقسیم سود
- منابع و مصارف
- درآمد های عملیاتی (آنالیز درآمد و بهای تمام شده)
- اطلاعات مربوط به معاملات با اشخاص وابسته
- نسبت های مالی
- اطلاعات شرکت فرعی مشمول تلفیق یا زیر مجموعه
- تحلیلی از چشم انداز شرکت
- استقرار حاکمیت شرکتی
- وضعیت انجام تکالیف مجمع
- اطلاعات آینده نگر
- مهمترین معیارها و شاخص های عملکرد

نتایج عملیات مالی و چشم اندازها

رویه های مهم حسابداری

تغییرات رویه های حسابداری برآوردها، قضاوت ها و تاثیرات آنها بر نتایج گزارش شده تمامی رویه های حسابداری مطرح شده در تهیه صورت مالی دوره یکساله منتهی به ۱۴۰۲/۰۹/۳۰ به طرز یکنواخت با سال های مالی گذشته و بر اساس استانداردهای حسابداری به کار گرفته شده است.

نتایج عملکرد شرکت

عملکرد شرکت برای دوره سالانه منتهی به ۱۴۰۲/۰۹/۳۰ و دوره مشابه سال قبل به شرح جدول زیر ارائه شده است:

تغییرات		دوره یکساله	دوره یکساله	شرح
درصد	میلیون ریال	منتهی به ۱۴۰۱/۰۹/۳۰	منتهی به ۱۴۰۲/۰۹/۳۰	
۶%	۵۳۳,۰۲۲	۸,۸۳۸,۲۳۸	۹,۳۷۱,۲۶۰	درآمدهای عملیاتی
۹%	(۵۹۶,۵۰۶)	(۶,۵۸۴,۵۳۳)	(۷,۱۸۱,۰۳۸)	بهای تمام شده درآمدهای عملیاتی
(۳%)	(۶۳,۴۸۴)	۲,۲۵۳,۷۰۵	۲,۱۹۰,۲۲۱	سود ناخالص
۹%	(۱۳۰,۱۳۴)	(۱,۴۸۲,۰۷۴)	(۱,۶۱۲,۲۰۸)	هزینه های فروش ، اداری و عمومی
(۱۰۰%)	۴۸,۱۲۲	(۴۸,۱۲۲)	-	زیان کاهش ارزش دارایی ها
۹۵%	۱۲۵,۴۸۹	۱۳۱,۷۳۶	۲۵۷,۲۲۵	سایر درآمدها
(۲%)	(۲۰,۰۰۷)	۸۵۵,۲۴۵	۸۳۵,۲۳۸	سود عملیاتی
(۲۱%)	۴۳,۶۳۹	(۲۰۹,۷۰۷)	(۱۶۶,۰۶۷)	هزینه های مالی
۷۰%	۱۰۳,۶۵۶	۱۴۷,۶۶۴	۲۵۱,۳۲۰	سایر درآمدها و هزینه های غیرعملیاتی
۱۶%	۱۲۷,۲۸۸	۷۹۳,۲۰۲	۹۲۰,۴۹۰	سود ناخالص قبل از مالیات
۳۱%	(۴۶,۶۲۹)	(۱۵۲,۵۷۰)	(۱۹۹,۱۹۹)	هزینه مالیات بر درآمد
۱۳%	۸۰,۶۶۰	۶۴۰,۶۳۲	۷۲۱,۲۹۲	سود خالص
۱۱%	۱,۴۸۴,۲۴۹	۱۳,۸۱۴,۵۰۶	۱۵,۲۹۸,۷۵۴	جمع دارایی ها
۱۹%	۸۶۰,۹۵۷	۴,۴۶۱,۲۳۹	۵,۳۲۲,۱۹۶	جمع بدهی ها
۰%	-	۷,۰۰۰,۰۰۰	۷,۰۰۰,۰۰۰	سرمایه ثبت شده
۷%	۶۲۳,۲۹۲	۹,۳۵۳,۲۶۷	۹,۹۷۶,۵۵۸	جمع حقوق صاحبان سهام

سیاست تقسیم سود

سود نقدی تصویب شده مربوط به سال مالی منتهی به ۱۴۰۱/۰۹/۳۰ مبلغ ۹۸،۰۰۰ میلیون ریال بوده است. شایان ذکر است سود نقدی هر سهم مصوب مجامع سه سال اخیر به همراه سود هر سهم سنوات مذکور به شرح جدول زیر می باشد:

شرح	دوره یکساله منتهی به ۱۴۰۱/۰۹/۳۰	دوره یکساله منتهی به ۱۴۰۰/۰۹/۳۰	دوره یکساله منتهی به ۱۳۹۹/۰۹/۳۰
سرمایه (میلیون ریال)	۷,۰۰۰,۰۰۰	۶,۳۰۰,۰۰۰	۲,۶۰۰,۰۰۰
سود هر سهم	۹۲	۱۸۰	۴۷۱
سود نقدی هر سهم	۱۴	۱۸	۲۷۰
درصد تقسیم سود	۱۵%	۱۰%	۵۷%

منابع و مصارف

منابع (ارقام به میلیون ریال)

شرح	دوره یکساله منتهی به ۱۴۰۲/۰۹/۳۰	دوره یکساله منتهی به ۱۴۰۱/۰۹/۳۰
درآمدهای عملیاتی	۹,۳۷۱,۲۶۰	۸,۸۳۸,۲۳۸
درآمدهای غیر عملیاتی	۲۵۱,۳۲۰	۱۴۷,۶۶۴
دریافت های نقدی حاصل از تسهیلات	۱,۹۷۴,۰۰۰	۱,۸۵۰,۰۰۰

مصارف (ارقام به میلیون ریال)

شرح	دوره یکساله منتهی به ۱۴۰۲/۰۹/۳۰	دوره یکساله منتهی به ۱۴۰۱/۰۹/۳۰
بهای تمام شده درآمدهای عملیاتی	۷,۱۸۱,۰۳۸	۶,۵۸۴,۵۳۳
هزینه های فروش اداری و عمومی	۱,۶۱۲,۲۰۸	۱,۴۸۲,۰۷۴
ذخیره مزایای پایان خدمت کارکنان	۵۸۴,۷۰۴	۴۸۱,۷۳۳
پرداخت نقدی بابت سود سهام	۲۰۳,۰۵۷	۷۵,۵۸۲
پرداخت نقدی بابت مالیات بر درآمد	۱۸۸,۳۴۲	۱۱۶,۲۲۱
پرداخت نقدی جهت تحصیل دارایی های ثابت مشهود	۱,۸۸۹,۳۵۳	۶۹۶,۱۴۹
پرداخت نقدی جهت تحصیل دارایی های ثابت نامشهود	۲۹,۷۶۳	۴,۰۳۸
پرداخت اصل و سود تسهیلات مالی	۱,۸۶۴,۸۵۱	۲,۳۸۲,۴۸۲

درآمدهای عملیاتی (آنالیز درآمد و بهای تمام شده)

درصد سود ناخالص به درآمد عملیاتی	درصد سود ناخالص به درآمد عملیاتی	سود ناخالص	بهای تمام شده	درآمد عملیاتی	
۲۶%	۲۳%	۲,۱۹۰,۲۲۱	(۷,۱۵۱,۲۳۱)	۹,۳۴۱,۴۵۲	خالص درآمد نصب و پشتیبانی دستگاه های پایانه فروش و کارمزد تراکنش
۲۵%	۰%	-	(۲۹,۸۰۷)	۲۹,۸۰۷	خالص درآمد حاصل از فروش کالا
۲۵%	۲۳%	۲,۱۹۰,۲۲۱	(۷,۱۸۱,۰۳۸)	۹,۳۷۱,۲۶۰	جمع

اطلاعات مربوط به معاملات با اشخاص وابسته

شرح	نام شخص وابسته	نوع وابستگی	۱۴۰۲		۱۴۰۱	
			طلب	بدهی	طلب	بدهی
شرکت اصلی و نهایی	بانک تجارت	عضو هیئت مدیره	۱,۰۱۰,۲۱۰	۰	۵۱۸,۲۹۴	۰
	جمع		۱,۰۱۰,۲۱۰	۰	۵۱۸,۲۹۴	۰
سهامداران دارای نفوذ قابل ملاحظه	شرکت سرمایه گذاری ایرانیان	عضو هیئت مدیره	۰	۰	۰	(۷۴,۲۲۵)
	شرکت سرمایه گذاری خوارزمی	عضو هیئت مدیره	۰	(۱۴,۴۶۸)	۰	(۶۸۰)
	شرکت توسعه ارتباطات الکترونیک تجارت ایرانیان	عضو هیئت مدیره	۰	۰	۰	۰
	شرکت تدبیرگران فن آوری اطلاعات تجارت ایرانیان (سهامی خاص)	عضو هیئت مدیره	۷۰۱	۰	۳,۸۱۳	۰
	بانک سپه	سهامدار	۱۴۷,۱۶۵	۰	۱۴۸,۵۱۶	۰
جمع		۱۴۷,۸۶۶	(۱۴,۴۶۸)	۱۵۲,۳۲۸	(۷۴,۹۰۵)	
سایر اشخاص وابسته	شرکت بیمه تجارت نو	عضو هیئت مدیره مشترک	۸,۵۸۲	۰	۸,۵۹۹	۰
	شرکت خدمات تجارت	عضو هیئت مدیره مشترک	۱۰۰	۰	۰	(۲۱,۶۰۶)
	شرکت هدایت هوشمند قرن	تامین کننده عمده	۳۲۳,۵۹۱	۰	۴۳,۰۹۸	۰
	زیر ساخت فناوری تجارت ایرانیان (زفتا)		۱۰۰	۰	۰	۰
	شرکت تامین سرمایه کاردان	عضو هیات مدیره مشترک	۱۷,۱۷۹	۰	۱۶,۲۶۰	۰
جمع		۳۴۹,۵۵۲	۰	۶۷,۹۵۷	(۲۱,۶۰۶)	
شرکت فرعی	شرکت سرزمین پردازش امن	شرکت فرعی و عضو هیات مدیره مشترک	۶۹۰,۵۲۱	۰	۰	۰
	جمع		۶۹۰,۵۲۱	۰	۰	۰
جمع کل		۲,۱۹۸,۱۴۹	(۱۴,۴۶۸)	۷۳۸,۵۷۹	(۹۶,۵۱۱)	

نسبت های مالی

نسبت ها	نحوه محاسبه	دوره یکساله متنهی به ۱۴۰۲/۰۹/۳۰	دوره یکساله متنهی به ۱۴۰۱/۰۹/۳۰
نسبت جاری	دارایی جاری تقسیم بر بدهی جاری	۱,۷۴	۱,۹۰
نسبت آتی	مجموع دارایی های جاری - (موجودی کالا + پیش پرداخت) تقسیم بر بدهی جاری	۱,۵۸	۱,۷۲
نسبت دارایی جاری	دارایی جاری تقسیم بر کل دارایی	۵۴%	۵۵%
نسبت دارایی ثابت به حقوق مالکانه	دارایی ثابت تقسیم بر ارزش ویژه	۶۹%	۶۶%
نسبت کل بدهی	کل بدهی تقسیم بر ارزش ویژه	۵۳%	۴۸%
نسبت بدهی جاری به حقوق مالکانه	بدهی جاری تقسیم بر ارزش ویژه	۴۷%	۴۳%
نسبت بدهی های غیرجاری	بدهی بلندمدت تقسیم بر ارزش ویژه	۶%	۵%
نسبت مالکانه	ارزش ویژه تقسیم بر کل دارایی	۶۵%	۶۸%
نسبت سود ناخالص	سود ناخالص تقسیم بر درآمد خالص	۲۳%	۲۵%
نسبت سود عملیاتی	سود عملیاتی تقسیم بر درآمد خالص	۹%	۱۰%
بازده فروش	سود خالص تقسیم بر درآمد خالص	۸%	۷%
بازده حقوق مالکانه (ROE)	سود خالص تقسیم بر ارزش ویژه	۷%	۷%
بازده دارایی (ROA)	سود خالص تقسیم بر جمع دارایی	۵%	۵%

اطلاعات شرکت فرعی مشمول تلفیق یا زیر مجموعه

نام شرکت	تعداد سهام	درصد سرمایه گذاری	بهای تمام شده (میلیون ریال)
شرکت سرزمین پردازش امن	۱۰,۰۰۰,۰۰۰	۶۴%	۶,۴۰۰

تحلیلی از چشم انداز شرکت

- افزایش توان رقابتی شرکت از طریق ارائه بهتر خدمات و بهینه سازی پایانه ها
- افزایش سهم بازار تراکنش
- افزایش خدمات نوین و افزایش سهم این خدمات در تراکنش شاپرکی
- افزایش سهم شرکت از درگاه پرداخت اینترنتی و پرداخت موبایلی

استقرار حاکمیت شرکتی

حاکمیت شرکتی مجموعه روابط میان هیأت مدیره، مدیریت، سهامداران و تمامی ذینفعان را تعریف می‌کند. این نظام تعیین کننده ساختاری است که اهداف سازمان را تدوین کرده و ابزار دستیابی به این اهداف و نظارت بر عملکرد را مشخص می‌کند. چهار رکن بنیادین حاکمیت شرکتی که شامل انصاف، شفافیت، پاسخگویی و مسئولیت پذیری می‌باشد، فراتر از ساختارهای متنوع فرهنگی، حقوقی و اقتصادی بنگاه ها، چارچوب کلی حاکمیت شرکتی را فراهم می‌کنند. در سال های اخیر اصول و توصیه های سازمان بورس اوراق بهادار، شیوه های مؤثر اعمال حاکمیت شرکتی مربوط به شرکت های پذیرفته شده در بورس را در اختیار گذاشته و بر اهمیت استقرار این نظام تأکید دارد.

برگزاری جلسات هیأت مدیره

تعداد جلسات	سال و ماه
۲	دی ۱۴۰۱
۳	بهمن ۱۴۰۱
۴	اسفند ۱۴۰۱
۲	فروردین ۱۴۰۲
۱	اردیبهشت ۱۴۰۲
۲	خرداد ۱۴۰۲
۲	تیر ۱۴۰۲
۳	مرداد ۱۴۰۲
۴	شهریور ۱۴۰۲
۳	مهر ۱۴۰۲
۳	آبان ۱۴۰۲
۲	آذر ۱۴۰۲
۳۱	جمع کل دوره

عملکرد کمیته های حاکمیت شرکتی:

نام کمیته	اعضای کمیته	تعداد جلسات سال مالی ۱۴۰۲
کمیته حسابرسی	<p>۱. جناب آقای سعید کریم زاده (عضو هیات مدیره شرکت کارت اعتباری ایران کیش، رئیس کمیته)</p> <p>۲. جناب آقای عباس نوربخش (عضو کمیته)</p> <p>۳. جناب آقای مجتبی مالی (عضو کمیته)</p> <p>۴. جناب آقای حمید رضا اصغری (عضو کمیته)</p> <p>۵. جناب آقای علی امانی (عضو کمیته)</p>	۱۶ جلسه

نام کمیته	اعضای کمیته	تعداد جلسات سال مالی ۱۴۰۲
کمیته ریسک	<p>۱. جناب آقای سیامک جعفری (رئیس هیات مدیره شرکت کارت اعتباری ایران کیش، رئیس کمیته)</p> <p>۲. جناب آقای سعید رضایی (نماینده بانک تجارت، عضو کمیته)</p> <p>۳. جناب آقای مقصود لو (نماینده هلدینگ تجارت، عضو کمیته)</p> <p>اعضای مدعو کمیته:</p> <p>کمیته می تواند حسب نیاز از اشخاص دیگر (داخل یا خارج از سازمان) برای اخذ مشورت و حضور در جلسات استفاده نماید. این افراد حق رای نخواهند داشت.</p>	۱ جلسه

وضعیت انجام تکالیف مجمع - سال مالی ۱۴۰۱

تاریخ مجمع	شرح تکلیف	نوع بند مربوطه در گزارش حسابرس	گزارش اقدامات انجام شده	آخرین وضعیت
۱۴۰۱/۱۲/۲۲	درخصوص بند ۷ گزارش حسابرس و بازرس قانونی، مقرر گردید پرداخت مطالبات سنوات قبل سهامداران از طریق سامانه سجام پرداخت گردد و جدول اصلاحیه زمانبندی پرداخت سود سهام ظرف یک هفته در سامانه کدال قرار گیرد.	فاقد تاثیر بر اظهارنظر	اصلاحیه زمانبندی پرداخت سود مورخ ۱۴۰۲/۰۱/۲۷ در سامانه کدال منتشر گردید و مطالبات سنواتی سهامداران در تاریخ ۱۴۰۲/۰۲/۱۳ و سود سهام سال ۱۴۰۱ سهامداران حقیقی، سیدگردان و صندوق های سرمایه گذاری در تاریخ ۱۴۰۲/۰۲/۲۷ پرداخت گردید.	انجام شد
۱۴۰۱/۱۲/۲۲	درخصوص بند ۸ گزارش حسابرس و بازرس قانونی، مقرر گردید تا تاریخ ۱۴۰۲/۰۶/۳۱ تعیین تکلیف نهایی قرارداد خرید دستگاه از شرکت هدایت هوشمند قرن صورت پذیرد.	فاقد تاثیر بر اظهارنظر	<p>۱- تعداد ۳۷,۳۴۰ دستگاه جمعاً به ارزش ۹۸۵ میلیارد ریال تا تاریخ ۱۴۰۱/۱۱/۲۴ از شرکت هدایت هوشمند قرن دریافت شده و پیگیری دریافت سایر تعهدات در حال انجام است (تعداد ۵,۶۶۰ دستگاه تامین نشده است).</p> <p>۲- امتیازات دریافت شده از شرکت هدایت هوشمند قرن بدلیل جبران عدم ایفای تعهدات در موعد مقرر؛</p> <p>• طبق الحاقیه ۳ قرارداد ۱۳۹۹ق۱۵۹ شرکت هدایت هوشمند قرن متعهد به تحویل کارتخوان اندرویدی جایگزین الباقی دستگاههای اسپکتررا به تعداد ۱۱,۶۶۰ دستگاه و ۴۰۰ دستگاه رایگان بوده که از این تعداد ۶۰۰۰ دستگاه تحویل شرکت گردید و مابقی به تعداد ۵۶۶۰ دستگاه و ۴۰۰ دستگاه رایگان طبق صورتجلسه فی مابین که در تاریخ ۱۴۰۱/۱۲/۰۹ تنظیم شده است</p>	انجام شد

تاریخ مجمع	شرح تکلیف	نوع بند مربوطه در گزارش حسابرس	گزارش اقدامات انجام شده	آخرین وضعیت
			مقررگردید تا تاریخ ۱۴۰۲/۰۶/۳۱ تحویل گردد. همچنین شرکت هدایت هوشمند قرن کلیه ادعاهای خود درخصوص قرارداد مزبور اعم از تفاوت نرخ ارز، حقوق و عوارض گمرکی و سایر موارد قابل ادعا تا تاریخ ۱۴۰۲/۰۶/۳۱ را از خود سلب و ساقط نمود و به صورت متقابل شرکت ایران کیش نیز از ادعاهای مرتبط با جرائم تاخیر در تحویل تا ۱۴۰۲/۰۶/۳۱ صرف نظر نمود. • شرکت هدایت هوشمند قرن متعهد گردید کد های رفع تمپر دستگاه های T۳۰۰ را حداکثر تا تاریخ ۱۴۰۲/۰۶/۳۱ ارائه نماید.	
۱۴۰۱/۱۲/۲۲	در خصوص بند ۲-۱۱ گزارش حسابرس و بازرس قانونی، مقرر گردید پرداخت مطالبات سنوات قبل سهامداران از طریق سامانه سجام پرداخت گردد و جدول اصلاحیه زمانبندی پرداخت سود سهام ظرف یک هفته در سامانه کدال قرار گیرد	فاقد تاثیر بر اظهاری نظر	اصلاحیه زمانبندی پرداخت سود مورخ ۱۴۰۲/۰۱/۲۷ در سامانه کدال منتشر گردید و مطالبات سنواتی سهامداران در تاریخ ۱۴۰۲/۰۲/۱۳ و سود سهام سال ۱۴۰۱ سهامداران حقیقی، سبذگردان و صندوق های سرمایه گذاری در تاریخ ۱۴۰۲/۰۲/۲۷ پرداخت گردید.	انجام شد
۱۴۰۱/۱۲/۲۲	در خصوص بند ۳-۱۱ گزارش حسابرس و بازرس قانونی، مقرر گردید پرداخت مطالبات سنوات قبل سهامداران از طریق سامانه سجام پرداخت گردد و جدول اصلاحیه زمانبندی پرداخت سود سهام ظرف یک هفته در سامانه کدال قرار گیرد	فاقد تاثیر بر اظهاری نظر	اصلاحیه زمانبندی پرداخت سود مورخ ۱۴۰۲/۰۱/۲۷ در سامانه کدال منتشر گردید و مطالبات سنواتی سهامداران در تاریخ ۱۴۰۲/۰۲/۱۳ پرداخت گردید.	انجام شد
۱۴۰۱/۱۲/۲۲	در خصوص بند ۴-۱۱ و ۱۲ گزارش حسابرس و بازرس قانونی، تصمیم گیری در خصوص فروش ساختمان شرکت با اخذ قیمت کارشناسی جدید به هیات مدیره تفویض گردید و مقرر شد ضوابط و بخشنامه های سازمان بورس از جمله تشکیل کمیته انتصابات با توجه به سایر قوانین و ضوابط حاکم بر فعالیت شرکت رعایت شود.	فاقد تاثیر بر اظهاری نظر		در شرف انجام می باشد.

اطلاعات آینده نگر

در راستای تدوین بودجه شرکت کارت اعتباری ایران کیش برنامه عملیاتی سال ۱۴۰۳ محصولات و خدمات کلیدی شرکت به شرح ذیل پیش بینی شده است. اطلاعات آینده نگر به شرح ذیل بر اساس آخرین برنامه عملیاتی مصوب ارائه شده است.

کارتخوان (POS)

مبلغ تراکنشها - [استراتژی ارتقاء سهم و رتبه در صنعت]

شرکت ایران کیش در مجموع یکساله منتهی به ۱۴۰۲/۰۹/۳۰ سهم ۱۰/۳۱ درصدی از مبلغ تراکنش کارتخوان را در صنعت بدست آورد و طبق گزارش آذرماه ۱۴۰۲ شاپرک در جایگاه ششم این شاخص قرار گرفت. طی دوره یکساله منتهی به ۱۴۰۲/۰۹/۳۰ کسب ۱۱,۸۶۸,۹۶۸,۶۲۶ میلیون ریال در برنامه شرکت قرار داشت که مبلغ تراکنش های واقعی شرکت طی این دوره به ۱۴۰۲/۱۲/۲۹ ۱۰,۰۴۹,۴۲۸,۲۴۶ میلیون ریال رسید و هدف شرکت در پایان سه ماهه منتهی به ۱۴۰۲/۱۲/۲۹ ۲,۴۶۹,۵۲۲,۴۲۵ میلیون ریال مبلغ تراکنش می باشد.

ابزار اینترنتی و موبایلی

مبلغ تراکنش اینترنتی و موبایلی - [استراتژی ارتقاء سهم و رتبه در صنعت]

هدف شرکت ایران کیش در پایان سه ماهه منتهی به ۱۴۰۲/۱۲/۲۹ جذب ۱۹۱,۵۴۹,۷۴۹ میلیون ریال مبلغ تراکنش می باشد و بر اساس بولتن اقتصادی آذر ماه ۱۴۰۲ شاپرک، شرکت در شاخص مبلغ تراکنش اینترنتی رتبه هفتم و در شاخص مبلغ تراکنش ابزار موبایلی در رتبه ششم قرار گرفت.

مهمترین معیارها و شاخص های عملکرد

یکی از اصلی ترین اهداف شرکت ایران کیش در سال مالی ۱۴۰۲ ارتقاء سهم بازار در صنعت پرداخت الکترونیک بوده و شرکت برای این امر اقدام به تدوین برنامه عملیاتی نموده است و در پایان هر دوره میزان عملکرد واقعی شرکت با آخرین برنامه عملیاتی مقایسه و میزان انحراف بررسی می شود. جدول ذیل میزان انحراف از شاخص های اندازه گیری در برنامه عملیاتی یکساله منتهی به ۱۴۰۲/۰۹/۳۰ را نشان می دهد:

انحراف	دوره یکساله منتهی به ۱۴۰۱/۰۹/۳۰	دوره یکساله منتهی به ۱۴۰۲/۰۹/۳۰	شاخص اندازه گیری
-۱۸,۷۶%	۱۶۹,۰۵۹	۲۰۸,۰۹۷	نصب تعداد ابزار کارتخوان
-۱۵,۳۳%	۱۰,۰۴۹,۴۲۸,۲۴۶	۱۱,۸۶۸,۹۶۸,۶۲۶	مبلغ تراکنش کارتخوان تجمیعی (میلیون ریال)

شرکت کارت اعتباری ایران کیش (سهامی عام)

صورت‌های مالی

سال مالی منتهی به ۳۰ آذر ۱۴۰۲

مجمع عمومی عادی صاحبان سهام

با احترام

به پیوست صورت‌های مالی شرکت کارت اعتباری ایران کیش (سهامی عام) مربوط به سال مالی منتهی به ۳۰ آذر ۱۴۰۲ تقدیم می‌شود. اجزای تشکیل دهنده صورت های مالی به قرار زیر است:

شماره صفحه

- | | |
|---|--------------------------------|
| ۲ | • صورت سود و زیان |
| ۳ | • صورت وضعیت مالی |
| ۴ | • صورت تغییرات در حقوق مالکانه |
| ۵ | • صورت جریانهای نقدی |

صورت‌های مالی طبق استانداردهای حسابداری تهیه شده و در تاریخ به تایید هیات مدیره شرکت رسیده است.

امضاء	سمت	نام نماینده اشخاص حقوقی	اعضای هیات مدیره و مدیرعامل
	رئیس هیات مدیره - غیرموظف	آقای سیامک جعفری	شرکت تدبیرگران فن آوری اطلاعات تجارت ایرانیان (سهامی خاص)
	نایب رئیس هیات مدیره - غیرموظف	آقای علی کشوری شاد	شرکت سرمایه گذاری ایرانیان (سهامی خاص)
	عضو هیات مدیره - غیرموظف	سیدحسین ملقب مهرداد قریشی	بانک تجارت (شرکت سهامی عام)
	عضو هیات مدیره - غیرموظف	آقای سعید کریم زاده	شرکت توسعه ارتباطات الکترونیک تجارت ایرانیان (سهامی خاص)
	عضو هیات مدیره - غیرموظف	آقای حمیدرضا نایینی	شرکت سرمایه گذاری خوارزمی (سهامی عام)
	مدیر عامل - خارج از اعضا هیات مدیره	آقای علیرضا موسوی	

شرکت کارت اعتباری ایران کیش (سهامی عام)

صورت سود و زیان

سال مالی منتهی به ۳۰ آذر ۱۴۰۲

سال ۱۴۰۱	سال ۱۴۰۲	
میلیون ریال	میلیون ریال	
۸,۸۳۸,۲۳۸	۹,۳۷۱,۲۶۰	درآمدهای عملیاتی
(۶,۵۸۴,۵۳۳)	(۷,۱۸۱,۰۳۸)	بهای تمام شده درآمدهای عملیاتی
۲,۲۵۳,۷۰۵	۲,۱۹۰,۲۲۱	سود ناخالص
(۱,۴۸۲,۰۷۴)	(۱,۶۱۲,۲۰۸)	هزینه های فروش ، اداری و عمومی
(۴۸,۱۲۲)	-	زیان کاهش ارزش دارایی ها
۱۳۱,۷۳۶	۲۵۷,۲۲۵	سایر درآمدها
۸۵۵,۲۴۵	۸۳۵,۲۳۸	سود عملیاتی
(۲۰۹,۷۰۷)	(۱۶۶,۰۶۷)	هزینه های مالی
۱۴۷,۶۶۴	۲۵۱,۳۲۰	سایر درآمدها و هزینه های غیر عملیاتی
۷۹۳,۲۰۲	۹۲۰,۴۹۰	سود ناخالص قبل از مالیات
(۱۵۲,۵۷۰)	(۱۹۹,۱۹۹)	هزینه مالیات بر درآمد
۶۴۰,۶۳۲	۷۲۱,۲۹۲	سود خالص
		سود هر سهم
		سود پایه هر سهم:
۹۸	۸۵	عملیاتی (ریال)
(۴)	۱۸	غیر عملیاتی (ریال)
۹۳	۱۰۴	سود پایه هر سهم (ریال)

از آنجایی که اجزای تشکیل دهنده صورت سود و زیان جامع محدود به سود خالص سال است، صورت سود و زیان جامع ارائه نشده است.

یادداشت‌های توضیحی، بخش جدایی ناپذیر صورت های مالی است.

شرکت کارت اعتباری ایران کیش (سهامی عام)

صورت وضعیت مالی

به تاریخ ۳۰ آذر ۱۴۰۲

۱۴۰۱/۰۹/۳۰	۱۴۰۲/۰۹/۳۰	
میلیون ریال	میلیون ریال	دارایی ها
		دارایی های غیر جاری
۶,۱۷۱,۸۴۲	۶,۸۹۳,۶۴۵	دارایی های ثابت مشهود
۱۹,۷۷۷	۴۳,۱۰۲	دارایی های نامشهود
۶,۴۰۰	۶,۴۰۰	سرمایه گذاری های بلندمدت
۶۵,۳۸۴	۹۱,۵۱۵	سایر دارایی ها
۶,۲۶۳,۴۰۳	۷,۰۳۴,۶۶۲	جمع دارایی های غیر جاری
		دارایی های جاری
۲۴۹,۱۰۵	۳۰۱,۶۸۶	پیش پرداخت ها
۴۴۸,۲۷۱	۴۸۲,۱۸۴	موجودی کالا
۴,۴۲۰,۳۳۲	۵,۷۲۹,۷۸۰	دریافتنی های تجاری و سایر دریافتنی ها
۹۱۰,۰۸۱	۱,۲۰۳,۲۳۴	سرمایه گذاری های کوتاه مدت
۱,۵۰۳,۸۱۲	۵۲۷,۷۰۸	موجودی نقد
۷,۵۳۱,۶۰۲	۸,۲۴۴,۵۹۲	
۱۹,۵۰۱	۱۹,۵۰۱	دارایی های غیر جاری نگهداری شده برای فروش
۷,۵۵۱,۱۰۳	۸,۲۶۴,۰۹۳	جمع دارایی های جاری
۱۳,۸۱۴,۵۰۶	۱۵,۲۹۸,۷۵۴	جمع دارایی ها
		حقوق مالکانه و بدهی ها
		حقوق مالکانه
۷,۰۰۰,۰۰۰	۷,۰۰۰,۰۰۰	سرمایه
۳۴۸,۵۷۸	۳۸۴,۶۴۲	اندوخته قانونی
۲,۱۶۹,۴۴۲	۲,۷۵۶,۶۶۹	سود انباشته
(۱۶۴,۷۵۳)	(۱۶۴,۷۵۳)	سهام خزانه
۹,۳۵۳,۲۶۷	۹,۹۷۶,۵۵۸	جمع حقوق مالکانه
		بدهی ها
		بدهی های غیر جاری
۴۸۱,۷۳۳	۵۸۴,۷۰۴	ذخیره مزایای پایان خدمت کارکنان
۴۸۱,۷۳۳	۵۸۴,۷۰۴	جمع بدهی های غیر جاری
		بدهی های جاری
۲,۲۸۴,۴۴۲	۲,۷۳۸,۰۷۳	پرداختنی های تجاری و سایر پرداختنی ها
۱۱۶,۲۲۱	۱۲۷,۰۷۷	مالیات پرداختنی
۱۳۶,۹۶۷	۳۱,۹۱۰	سود سهام پرداختنی
۱,۰۲۱,۷۲۸	۱,۲۹۶,۹۴۵	تسهیلات مالی
۳۳۲,۷۱۸	۳۱۸,۴۷۸	ذخایر
۸۷,۴۳۱	۲۲۵,۰۱۰	پیش دریافت ها
۳,۹۷۹,۵۰۷	۴,۷۳۷,۴۹۲	جمع بدهی های جاری
۴,۴۶۱,۲۳۹	۵,۳۲۲,۱۹۶	جمع بدهی ها
۱۳,۸۱۴,۵۰۶	۱۵,۲۹۸,۷۵۴	جمع حقوق مالکانه و بدهی ها

یادداشت های توضیحی، بخش جدایی ناپذیر صورت های مالی است.

شرکت کارت اعتباری ایران کیش (سهامی عام)
 صورت تغییرات در حقوق مالکانه
 سال مالی منتهی به ۳۰ آذر ۱۴۰۲

جمع کل	سهام خزانه	سود انباشته	اندوخته قانونی	سرمایه
میلیون ریال	میلیون ریال	میلیون ریال	میلیون ریال	میلیون ریال
۸,۲۴۰,۷۶۸	(۵۰,۰۲۰)	۱,۶۷۴,۲۴۲	۳۱۶,۵۴۶	۶,۳۰۰,۰۰۰
۶۴۰,۶۳۲	.	۶۴۰,۶۳۲	.	.
(۱۱۳,۴۰۰)	.	(۱۱۳,۴۰۰)	.	.
۷۰۰,۰۰۰	.	.	.	۷۰۰,۰۰۰
(۲۰۱,۳۹۰)	(۲۰۱,۳۹۰)	.	.	.
۸۶,۶۵۸	۸۶,۶۵۸	.	.	.
.	.	(۳۲,۰۳۲)	۳۲,۰۳۲	.
۹,۳۵۳,۲۶۷	(۱۶۴,۷۵۳)	۲,۱۶۹,۴۴۲	۳۴۸,۵۷۸	۷,۰۰۰,۰۰۰
۷۲۱,۲۹۲	.	۷۲۱,۲۹۲	.	.
(۹۸,۰۰۰)	.	(۹۸,۰۰۰)	.	.
.	.	(۳۶,۰۶۵)	۳۶,۰۶۵	.
۹,۹۷۶,۵۵۸	(۱۶۴,۷۵۳)	۲,۷۵۶,۶۶۹	۳۸۴,۶۴۲	۷,۰۰۰,۰۰۰

مانده در ۱۴۰۰/۱۰/۰۱

تغییرات حقوق مالکانه در سال ۱۴۰۱

سود خالص گزارش شده در صورت‌های مالی ۱۴۰۱
 سود سهام مصوب
 افزایش سرمایه
 خرید سهام خزانه
 فروش سهام خزانه
 تخصیص به اندوخته قانونی

مانده در ۱۴۰۱/۰۹/۳۰

تغییرات حقوق مالکانه در سال ۱۴۰۲

سود خالص سال ۱۴۰۲
 سود سهام مصوب
 تخصیص به اندوخته قانونی

مانده در ۱۴۰۲/۰۹/۳۰

یادداشت‌های توضیحی، بخش جدایی ناپذیر صورت‌های مالی است.

شرکت کارت اعتباری ایران کیش (سهامی عام)

صورت جریان های نقدی

سال مالی منتهی به ۳۰ آذر ۱۴۰۲

سال ۱۴۰۱	سال ۱۴۰۲	
میلیون ریال	میلیون ریال	
		جریان های نقدی حاصل از فعالیتهای عملیاتی:
		نقد حاصل از عملیات
۲,۳۲۷,۰۹۰	۱,۳۶۰,۸۶۷	پرداخت های نقدی بابت مالیات بر درآمد
(۴۰۸,۳۵۴)	(۱۸۸,۳۴۲)	جریان خالص ورود نقد حاصل از فعالیت های عملیاتی
۱,۹۱۸,۷۳۶	۱,۰۷۲,۵۲۵	جریان های نقدی حاصل از فعالیت های سرمایه گذاری :
		دریافت های نقدی حاصل از فروش دارایی های ثابت مشهود
۱۷,۰۶۳	۷۱,۳۷۷	پرداخت های نقدی برای خرید دارایی های ثابت مشهود
(۶۹۶,۱۴۹)	(۱,۸۸۹,۳۵۳)	پرداخت های نقدی برای خرید دارایی های نامشهود
(۴۰,۳۸۱)	(۲۹,۷۶۳)	دریافت های نقدی بابت سود سپرده های بانکی
۵۳,۲۰۰	۱۶,۶۹۷	دریافت های نقدی حاصل از فروش سرمایه گذاری های کوتاه مدت
(۹۱۰,۰۸۱)	(۲۹۳,۱۵۳)	پرداخت های نقدی بابت تحصیل سرمایه گذاری های بلندمدت
(۶,۴۰۰)	.	دریافت های نقدی بابت سود حاصل از سایر اوراق بهادار
.	۱۶۹,۴۳۰	جریان خالص (خروج) نقد حاصل از فعالیت های سرمایه گذاری
(۱,۵۴۶,۴۰۵)	(۱,۹۵۴,۷۶۴)	جریان خالص ورود (خروج) نقد قبل از فعالیت های تامین مالی
۳۷۲,۳۳۱	(۸۸۲,۲۴۰)	جریان های نقدی حاصل از فعالیتهای تامین مالی :
۶۴۴,۸۰۴	.	دریافت های نقدی حاصل از افزایش سرمایه
۸۶,۶۵۸	.	دریافت های نقدی برای فروش سهام خزانه
(۲۰۱,۳۹۰)	.	پرداخت های نقدی برای خرید سهام خزانه
۱,۸۵۰,۰۰۰	۱,۹۷۴,۰۰۰	دریافت های نقدی حاصل از تسهیلات
(۲,۱۷۳,۰۵۷)	(۱,۶۱۷,۵۱۳)	پرداخت های نقدی بابت اصل تسهیلات
(۲۰۹,۴۲۵)	(۱۴۷,۳۳۸)	پرداخت های نقدی بابت سود تسهیلات
(۷۵,۵۸۲)	(۲۰۳,۰۵۷)	پرداخت های نقدی بابت سود سهام
(۷۷,۹۹۳)	(۹۳,۹۰۸)	جریان خالص (خروج) نقد حاصل از فعالیت های تامین مالی
۱۹۴,۳۳۸	(۹۷۶,۱۴۸)	خالص افزایش (کاهش) در موجودی نقد
۱,۳۰۹,۴۵۶	۱,۵۰۳,۸۱۲	مانده موجودی نقد در ابتدای سال
۱۸	۴۳	تاثیر تغییرات نرخ ارز
۱,۵۰۳,۸۱۲	۵۳۷,۷۰۸	مانده موجودی نقد در پایان سال
۵۵,۱۹۶	.	معاملات غیر نقدی

یادداشت های توضیحی، بخش جدایی ناپذیر صورت های مالی است.