

اطلاعات و صورت‌های مالی میان‌دوره‌ای



شرکت: فرا بورس ایران	سرمایه ثبت شده: 8,400,000
نماد: فرا بورس	سرمایه ثبت نشده: 0
کد صنعت (ISIC): 671201	اطلاعات و صورت‌های مالی میان‌دوره‌ای 6 ماهه منتهی به 1402/06/31 (حسابرسی نشده)
سال مالی منتهی به: 1402/12/29	وضعیت ناشر: پذیرفته شده در فرا بورس ایران

صورت سود و زیان

کلیه مبالغ به میلیون ریال است

درصد تغییر	تجدید ارائه شده دوره منتهی به ۱۴۰۱/۱۲/۲۹		تجدید ارائه شده دوره منتهی به ۱۴۰۱/۰۶/۳۱		دوره منتهی به ۱۴۰۲/۰۶/۳۱		شرح
	حسابرسی شده		حسابرسی شده		حسابرسی نشده		
							عملیات در حال تداوم:
۹۳	۲,۹۱۳,۱۳۷	۱,۳۲۰,۳۲۱	۲,۳۵۷,۷۳۸				درآمدهای عملیاتی
۰	۰	۰	۰				بهای تمام شده درآمدهای عملیاتی
۹۳	۲,۹۱۳,۱۳۷	۱,۳۲۰,۳۲۱	۲,۳۵۷,۷۳۸				سود(زیان) ناخالص
(۵۲)	(۱,۶۷۹,۴۱۴)	(۷۸۵,۳۰۴)	(۱,۱۹۰,۴۷۲)				هزینه های فروش، اداری و عمومی
۰	۰	۰	۰				هزینه کاهش ارزش دریافتی ها (هزینه استثنایی)
۰	۰	۰	۰				سایر درآمدها
۰	۰	۰	۰				سایر هزینه‌ها
۱۶۸	۱,۲۳۳,۷۲۳	۴۳۵,۰۱۷	۱,۱۶۷,۲۶۶				سود(زیان) عملیاتی
۰	۰	۰	۰				هزینه های مالی
۲۵	۱,۶۳۴,۲۹۶	۶۵۰,۳۰۶	۸۱۱,۳۶۰				سایر درآمدها و هزینه های غیرعملیاتی
۸۲	۲,۸۶۸,۰۱۹	۱,۰۸۵,۳۳۳	۱,۹۷۸,۶۲۶				سود(زیان) عملیات در حال تداوم قبل از مالیات
							هزینه مالیات بر درآمد:
--	(۳۵۵,۸۶۳)	۰	(۳۸۷,۵۳۹)				سال جاری
--	۰	۴۳,۱۰۰	۰				سال‌های قبل
۵۰	۲,۵۱۲,۱۵۶	۱,۱۲۸,۳۳۳	۱,۶۹۱,۰۸۷				سود(زیان) خالص عملیات در حال تداوم
							عملیات متوقف شده:
۰	۰	۰	۰				سود (زیان) خالص عملیات متوقف شده
۵۰	۲,۵۱۲,۱۵۶	۱,۱۲۸,۳۳۳	۱,۶۹۱,۰۸۷				سود(زیان) خالص
							سود(زیان) پایه هر سهم:
۶۱	۱۳۱	۶۴	۱۰۳				عملیاتی (ریال)

درصد تغییر	تجدید ارائه شده دوره منتهی به ۱۴۰۱/۱۲/۲۹	تجدید ارائه شده دوره منتهی به ۱۴۰۱/۰۶/۳۱	دوره منتهی به ۱۴۰۲/۰۶/۳۱	شرح
	حسابرسی شده	حسابرسی شده	حسابرسی نشده	
۴۱	۱۷۸	۷۰	۹۹	غیرعملیاتی (ریال)
۵۱	۲۹۹	۱۳۴	۲۰۲	ناشئی از عملیات در حال تداوم
۰	۰	۰	۰	ناشئی از عملیات متوقف شده
۵۱	۲۹۹	۱۳۴	۲۰۲	سود(زیان) پایه هر سهم
۵۰	۲۹۹	۱۳۴	۲۰۱	سود (زیان) خالص هر سهم- ریال
۰	۸,۴۰۰,۰۰۰	۸,۴۰۰,۰۰۰	۸,۴۰۰,۰۰۰	سرمایه
دلایل تغییرات اطلاعات واقعی دوره منتهی به ۱۴۰۲/۰۶/۳۱				
دلایل تغییرات اطلاعات واقعی دوره منتهی به ۱۴۰۱/۰۶/۳۱				
دلایل تغییرات اطلاعات واقعی دوره منتهی به ۱۴۰۱/۱۲/۲۹				

صورت سود و زیان جامع

کلیه مبالغ به میلیون ریال است

درصد تغییر	تجدید ارائه شده دوره منتهی به ۱۴۰۱/۱۲/۲۹	تجدید ارائه شده دوره منتهی به ۱۴۰۱/۰۶/۳۱	دوره منتهی به ۱۴۰۲/۰۶/۳۱	شرح
	حسابرسی شده	حسابرسی شده	حسابرسی نشده	
۵۰	۲,۵۱۲,۱۵۶	۱,۱۲۸,۲۳۲	۱,۶۹۱,۰۸۷	سود(زیان) خالص
				سایر اقلام سود و زیان جامع که در دوره های آتی به صورت سود و زیان تجدید طبقه بندی نخواهد شد:
۰	۰	۰	۰	مازاد تجدید ارزیابی دارایی‌های ثابت مشهود
۰	۰	۰	۰	تفاوت تسعیر ارز عملیات خارجی
۰	۰	۰	۰	سایر
۰	۰	۰	۰	مالیات بر درآمد اقلام فوق
۰	۰	۰	۰	جمع
				سایر اقلام سود و زیان جامع که در دوره های آتی به صورت سود و زیان تجدید طبقه بندی خواهد شد:
۰	۰	۰	۰	سایر
۰	۰	۰	۰	مالیات بر درآمد اقلام فوق
۰	۰	۰	۰	جمع
۰	۰	۰	۰	سایر اقلام سود و زیان جامع سال پس از کسر مالیات
۵۰	۲,۵۱۲,۱۵۶	۱,۱۲۸,۲۳۲	۱,۶۹۱,۰۸۷	سود(زیان) جامع سال
توضیحات				

صورت وضعیت مالی

کلیه مبالغ به میلیون ریال است

درصد تغییر	تجدید ارائه شده به تاریخ ۱۴۰۱/۰۱/۰۱	تجدید ارائه شده به تاریخ ۱۴۰۱/۱۲/۲۹	به تاریخ ۱۴۰۲/۰۶/۳۱	شرح
	حسابرسی شده	حسابرسی شده	حسابرسی نشده	
				دارایی‌ها
				دارایی‌های غیرجاری
(۱)	۳,۵۸۵,۵۰۰	۳,۴۴۲,۴۲۹	۳,۳۹۷,۴۹۴	دارایی‌های ثابت مشهود
۰	۰	۰	۰	سرمایه‌گذاری در املاک
۹	۶۰,۵۵۱	۷۶,۶۱۳	۸۳,۱۷۴	دارایی‌های نامشهود
۱۵	۱,۸۵۸,۰۸۳	۲,۷۳۴,۳۱۰	۳,۱۳۷,۱۷۵	سرمایه‌گذاری‌های بلندمدت
(۱)	۱۵۸,۲۳۶	۳۱۲,۲۴۶	۳۰۹,۴۳۷	دریافتی‌های بلندمدت
۰	۰	۰	۰	دارایی مالیات انتقالی
۰	۰	۰	۰	سایر دارایی‌ها
۶	۵,۶۶۲,۳۶۹	۶,۴۵۵,۴۹۸	۶,۸۱۷,۲۸۰	جمع دارایی‌های غیرجاری
				دارایی‌های جاری
۶۱	۱۵,۸۷۸	۱۰,۸۳۷	۱۷,۴۴۱	سفارشات و پیش‌پرداخت‌ها
۰	۰	۰	۰	موجودی مواد و کالا
۷۵	۳۰۶,۵۱۴	۵۰۰,۷۰۶	۸۷۶,۳۱۴	دریافتی‌های تجاری و سایر دریافتی‌ها
۳۳	۵,۰۱۰,۰۷۳	۵,۸۰۲,۳۴۵	۷,۶۸۸,۹۶۳	سرمایه‌گذاری‌های کوتاه‌مدت
(۲۴)	۳۷,۴۷۷	۱۷۸,۴۴۵	۱۳۵,۱۷۳	موجودی نقد
۳۴	۵,۳۵۹,۹۴۲	۶,۴۹۳,۲۳۳	۸,۷۱۷,۸۹۱	جمع دارایی‌های جاری
۰	۰	۰	۰	دارایی‌های نگهداری شده برای فروش
۳۴	۵,۳۵۹,۹۴۲	۶,۴۹۳,۲۳۳	۸,۷۱۷,۸۹۱	جمع دارایی‌های جاری
۳۰	۱۱,۰۲۳,۳۱۱	۱۳,۹۴۸,۷۳۱	۱۵,۵۳۵,۱۷۱	جمع دارایی‌ها
				حقوق مالکانه و بدهی‌ها
				حقوق مالکانه
۰	۷,۰۰۰,۰۰۰	۸,۴۰۰,۰۰۰	۸,۴۰۰,۰۰۰	سرمایه
۰	۰	۰	۰	افزایش سرمایه در جریان
۰	۰	۰	۰	صرف سهام
۰	۰	۰	۰	صرف سهام خزانه
۱۶	۳۹۹,۷۹۷	۵۳۵,۴۰۵	۶۰۹,۹۵۹	اندوخته قانونی
۶	۵۶۹,۳۳۹	۵۳۱,۷۶۰	۵۵۵,۵۸۲	سایر اندوخته‌ها
۰	۰	۰	۰	مازاد تجدید ارزیابی دارایی‌ها

شرح	سرمایه	افزایش سرمایه در جریان	صرف سهام	صرف سهام خزانة	انداخته قانونی	سایر انداخته ها	مازاد تجدید ارزیابی دارایی ها	تفاوت تسعیر ارز عملیات خارجی	سود انباشته	سهام خزانة	جمع کل
تغییر در رویه های حسابداری	۰	۰	۰	۰	۰	۰	۰	۰	۰	۰	۰
مانده تجدید ارائه شده در ۱۴۰۱/۰۱/۰۱	۷,۰۰۰,۰۰۰	۰	۰	۰	۳۹۹,۷۹۷	۵۶۹,۳۳۹	۰	۰	۱,۷۸۷,۳۶۵	۰	۹,۷۵۶,۴۹۱
تغییرات حقوق مالکانه در سال ۱۴۰۱/۱۲/۲۹											
سود(زیان) خالص گزارش شده در صورت های مالی سال ۱۴۰۱/۱۲/۲۹									۲,۵۱۲,۱۵۶		۲,۵۱۲,۱۵۶
اصلاح اشتباهات	۰	۰	۰	۰	۰	۰	۰	۰	۰	۰	۰
تغییر در رویه های حسابداری	۰	۰	۰	۰	۰	۰	۰	۰	۰	۰	۰
سود(زیان) خالص تجدید ارائه شده سال ۱۴۰۱/۱۲/۲۹	۰	۰	۰	۰	۰	۰	۰	۰	۲,۵۱۲,۱۵۶	۰	۲,۵۱۲,۱۵۶
سایر اقلام سود و زیان جامع پس از کسر مالیات									۰		۰
سود(زیان) جامع سال ۱۴۰۱/۱۲/۲۹	۰	۰	۰	۰	۰	۰	۰	۰	۲,۵۱۲,۱۵۶	۰	۲,۵۱۲,۱۵۶
سود سهام مصوب									(۶۹۳,۰۰۰)		(۶۹۳,۰۰۰)
افزایش سرمایه	۱,۴۰۰,۰۰۰	۰	۰	۰	(۵۵۰,۰۰۰)	۰	۰	۰	(۸۵۰,۰۰۰)	۰	۰
افزایش سرمایه در جریان		۰	۰	۰	۰	۰	۰	۰	۰	۰	۰
خرید سهام خزانة									۰	۰	۰
فروش سهام خزانة			۰	۰					۰	۰	۰
انتقال از سایر اقلام حقوق مالکانه به سود و زیان انباشته			۰	۰					۰		۰
تخصیص به انداخته قانونی					۱۲۵,۶۰۸				(۱۲۵,۶۰۸)		۰
تخصیص به سایر انداخته ها						۵۰۲,۴۳۱			(۵۰۲,۴۳۱)		۰
مانده تجدید ارائه شده در ۱۴۰۱/۱۲/۲۹	۸,۴۰۰,۰۰۰	۰	۰	۰	۵۲۵,۴۰۵	۵۲۱,۷۶۰	۰	۰	۲,۱۲۸,۴۸۲	۰	۱۱,۵۷۵,۶۴۷
تغییرات حقوق مالکانه در دوره ۶ ماهه منتهی به ۱۴۰۲/۰۶/۳۱											
سود (زیان) خالص در دوره ۶ ماهه منتهی به ۱۴۰۲/۰۶/۳۱									۱,۶۹۱,۰۸۷		۱,۶۹۱,۰۸۷
سایر اقلام سود و زیان جامع پس از کسر مالیات									۰		۰
سود (زیان) جامع در دوره ۶ ماهه منتهی به ۱۴۰۲/۰۶/۳۱									۱,۶۹۱,۰۸۷		۱,۶۹۱,۰۸۷
سود سهام مصوب									(۴۲۰,۰۰۰)		(۴۲۰,۰۰۰)
افزایش سرمایه	۰	۰	۰	۰	۰	۰	۰	۰	۰	۰	۰
افزایش سرمایه در جریان	۰	۰	۰	۰	۰	۰	۰	۰	۰	۰	۰
خرید سهام خزانة									۰	۰	۰
فروش سهام خزانة			۰	۰					۰	۰	۰
انتقال از سایر اقلام حقوق مالکانه به سود و زیان انباشته			۰	۰					۰		۰

شرح	دوره منتهی به ۱۴۰۲/۰۶/۳۱			درصد تغییر
	حسابرسی نشده	تجدید ارائه شده دوره منتهی به ۱۴۰۱/۰۶/۳۱	تجدید ارائه شده دوره منتهی به ۱۴۰۱/۱۲/۲۹	
	حسابرسی شده	حسابرسی شده	حسابرسی شده	
دریافت‌های نقدی حاصل از افزایش سرمایه	۰	۰	۰	۰
دریافت‌های نقدی حاصل از صرف سهام	۰	۰	۰	۰
دریافت‌های نقدی حاصل از فروش سهام خزانه	۰	۰	۰	۰
پرداخت‌های نقدی برای خرید سهام خزانه	۰	۰	۰	۰
دریافت‌های نقدی حاصل از تسهیلات	۰	۰	۰	۰
پرداخت‌های نقدی بابت اصل تسهیلات	۰	۰	۰	۰
پرداخت‌های نقدی بابت سود تسهیلات	۰	۰	۰	۰
دریافت‌های نقدی حاصل از انتشار اوراق مشارکت	۰	۰	۰	۰
پرداخت‌های نقدی بابت اصل اوراق مشارکت	۰	۰	۰	۰
پرداخت‌های نقدی بابت سود اوراق مشارکت	۰	۰	۰	۰
دریافت‌های نقدی حاصل از انتشار اوراق خرید دین	۰	۰	۰	۰
پرداخت‌های نقدی بابت اصل اوراق خرید دین	۰	۰	۰	۰
پرداخت‌های نقدی بابت سود اوراق خرید دین	۰	۰	۰	۰
پرداخت‌های نقدی بابت اصل اقساط اجاره سرمایه‌ای	۰	۰	۰	۰
پرداخت‌های نقدی بابت سود اجاره سرمایه‌ای	۰	۰	۰	۰
پرداخت‌های نقدی بابت سود سهام	(۷۷,۸۳۳)	(۲۰۹,۹۴۲)	(۵۷۷,۲۷۲)	۶۳
جریان خالص ورود (خروج) نقد حاصل از فعالیت‌های تامین مالی	(۷۷,۸۳۳)	(۲۰۹,۹۴۲)	(۵۷۷,۲۷۲)	۶۳
خالص افزایش (کاهش) در موجودی نقد	(۴۳,۲۷۲)	۳۲,۴۷۰	۱۵۰,۴۲۱	--
مانده موجودی نقد در ابتدای سال	۱۷۸,۴۴۵	۲۷,۴۷۷	۲۷,۴۷۷	۵۴۹
تأثیر تغییرات نرخ ارز	۰	(۲۶)	۵۴۷	--
مانده موجودی نقد در پایان سال	۱۳۵,۱۷۳	۴۹,۹۲۱	۱۷۸,۴۴۵	۱۷۱
معاملات غیرنقدی	۱,۰۲۸,۴۵۱	۴۹۱,۱۶۰	۱,۰۹۷,۵۵۲	۱۰۹

دلایل تغییرات اطلاعات واقعی دوره منتهی به ۱۴۰۲/۰۶/۳۱

دلایل تغییرات اطلاعات واقعی دوره منتهی به ۱۴۰۱/۰۶/۳۱

دلایل تغییرات اطلاعات واقعی دوره منتهی به ۱۴۰۱/۱۲/۲۹

اطلاعات این فرم گزیده ای از اطلاعات گزارش تفسیری مدیریت می باشد که هیئت مدیره شرکت مطابق با مفاد دستورالعمل اجرایی افشای اطلاعات شرکت‌های ثبت شده نزد سازمان موظف به ارائه آن در پیوست این اطلاعیه می باشد و این اطلاعات جایگزین گزارش مذکور نیست.

درآمدها و بهای تمام شده فرارادها

مبالغ به میلیون ریال

توضیحات تکمیلی	دوره ۶ ماهه منتهی به ۱۴۰۲/۱۲/۲۹		دوره ۶ ماهه منتهی به ۱۴۰۲/۰۶/۳۱					سال مالی منتهی به ۱۴۰۱/۱۲/۲۹			مبانی نحوه شناخت درآمد	مبلغ کل قرارداد	تاریخ اتمام قرارداد	تاریخ شروع قرارداد	تاریخ انعقاد قرارداد	نام طرف قرارداد	شرح خدمات/ قراردادهای	
	برآورد بهای تمام شده دوره ۶ ماهه منتهی به ۱۴۰۲/۱۲/۲۹	برآورد درآمد دوره ۶ ماهه منتهی به ۱۴۰۲/۱۲/۲۹	بهای تمام شده تجمیعی قرارداد تا تاریخ ۱۴۰۲/۰۶/۳۱	درآمد تجمیعی قرارداد تا تاریخ ۱۴۰۲/۰۶/۳۱	سود(زیان) ناخالص	بهای تمام شده در دوره ۶ ماهه منتهی به ۱۴۰۲/۰۶/۳۱	درآمد محقق شده در دوره ۶ ماهه منتهی به ۱۴۰۲/۰۶/۳۱	سود(زیان) ناخالص	بهای تمام شده در سال مالی منتهی به ۱۴۰۱/۱۲/۲۹	درآمد محقق شده در سال مالی منتهی به ۱۴۰۱/۱۲/۲۹								
۰	۰	۲۷۰,۸۰۵	۰	۱۳۹,۴۳۱	۱۳۹,۴۳۱	۰	۱۳۹,۴۳۱	۲۳۱,۶۲۸	۰	۲۳۱,۶۲۸	مطابقت مصوبات سازمان بورس و اوراق بهادار می باشد	۲۳۱,۶۲۸	۱۴۰۱/۱۲/۲۹	۱۴۰۱/۰۱/۰۱	۱۴۰۱/۰۱/۰۱			درآمد حق درج و پذیرش
۰	۰	۴۳۳,۲۴۹	۰	۳۴۱,۰۶۸	۳۴۱,۰۶۸	۰	۳۴۱,۰۶۸	۴۳۰,۱۶۵	۰	۴۳۰,۱۶۵	مطابقت مصوبات سازمان بورس و اوراق بهادار می باشد	۴۳۰,۱۶۵	۱۴۰۱/۱۲/۲۹	۱۴۰۱/۰۱/۰۱	۱۴۰۱/۰۱/۰۱		کارگزاران	درآمد حق عضویت کارگزاران
۰	۰	۲,۵۳۲,۶۹۶	۰	۱,۹۷۷,۲۳۹	۱,۹۷۷,۲۳۹	۰	۱,۹۷۷,۲۳۹	۲,۲۷۱,۳۳۴	۰	۲,۲۷۱,۳۳۴	مطابقت مصوبات سازمان بورس و اوراق بهادار می باشد	۲,۲۷۱,۳۳۴	۱۴۰۱/۱۲/۲۹	۱۴۰۱/۰۱/۰۱	۱۴۰۱/۰۱/۰۱			کارمزد معاملات
	۰	۳,۲۳۶,۷۵۰	۰	۲,۲۵۷,۷۳۸	۲,۲۵۷,۷۳۸	۰	۲,۲۵۷,۷۳۸	۲,۹۱۲,۱۳۷	۰	۲,۹۱۲,۱۳۷								جمع

بهای تمام شده

مبالغ به میلیون ریال

شرح	سال مالی منتهی به ۱۴۰۱/۱۲/۲۹ (میلیون ریال)	دوره ۶ ماهه منتهی به ۱۴۰۲/۰۶/۳۱ (میلیون ریال)
مواد مستقیم مصرفی	۰	۰
دستمزد مستقیم تولید	۰	۰
سربار تولید	۰	۰
جمع	۰	۰
هزینه جذب نشده در تولید	۰	۰

شرح	سال مالي منتهي به ۱۴۰۱/۱۲/۲۹ (میلیون ریال)	دوره ۶ ماهه منتهي به ۱۴۰۲/۰۶/۳۱ (میلیون ریال)
انتقال به حساب داراییهای ثابت	۰	۰
جمع هزینه های تولید	۰	۰
خالص افزایش (کاهش) موجودی کالای در جریان ساخت	۰	۰
بهای تمام شده کالای تولید شده	۰	۰
خالص افزایش (کاهش) کالای ساخته شده	۰	۰
بهای تمام شده کالای فروش رفته	۰	۰
بهای تمام شده خدمات ارائه شده	۰	۰
جمع بهای تمام شده	۰	۰

برآورد شرکت از تغییرات عوامل بهای تمام شده

دوره ۶ ماهه منتهي به ۱۴۰۲/۱۲/۲۹	دوره ۶ ماهه منتهي به ۱۴۰۲/۱۲/۲۹
---------------------------------	---------------------------------

وضعیت کارکنان

شرح	۱۴۰۱/۱۲/۲۹	۱۴۰۲/۰۶/۳۱	برآورد ۱۴۰۲/۱۲/۲۹
تعداد پرسنل عملیاتی شرکت	۳۰۹	۳۰۳	۳۳۱
تعداد پرسنل غیرعملیاتی شرکت	۰	۰	۰

توضیحات وضعیت کارکنان

«جملات آینده‌نگر نشان‌دهنده انتظارات، باورها یا پیش‌بینی‌های جاری از رویدادها و عملکرد مالی است. این جملات در معرض ریسک‌ها، عدم قطعیت‌ها و مفروضات غیرقطعی قرار دارند. بنابراین نتایج واقعی ممکن است متفاوت از نتایج مورد انتظار باشند.»

اطلاعات این فرم گزیده ای از اطلاعات گزارش تفسیری مدیریت می باشد که هیئت مدیره شرکت مطابق با مفاد دستورالعمل اجرایی افشای اطلاعات شرکت‌های ثبت شده نزد سازمان موظف به ارائه آن در پیوست این اطلاعیه می باشد و این اطلاعات جایگزین گزارش مذکور نیست.

هزینه های سربار و هزینه های عمومی و اداری شرکت

شرح	هزینه سربار			هزینه های اداری، عمومی و فروش		
	سال مالی منتهي به ۱۴۰۱/۱۲/۲۹	دوره ۶ ماهه منتهي به ۱۴۰۲/۰۶/۳۱	برآورد در دوره ۶ ماهه منتهي به ۱۴۰۲/۱۲/۲۹	سال مالی منتهي به ۱۴۰۱/۱۲/۲۹	دوره ۶ ماهه منتهي به ۱۴۰۲/۰۶/۳۱	برآورد در دوره ۶ ماهه منتهي به ۱۴۰۲/۱۲/۲۹
هزینه حقوق و دستمزد	۰	۰	۰	۸۳۴,۵۱۶	۶۳۷,۶۴۰	۰
هزینه استهلاک	۰	۰	۰	۱۹۵,۴۴۲	۱۰۹,۳۶۶	۰
هزینه انرژی (آب، برق، گاز و سوخت)	۰	۰	۰	۷,۹۸۵	۵,۸۳۹	۰
هزینه مواد غیر مستقیم مصرفی	۰	۰	۰	۰	۰	۰
هزینه تبلیغات	۰	۰	۰	۰	۰	۰
حق العمل و کمیسیون فروش	۰	۰	۰	۰	۰	۰
هزینه خدمات پس از فروش	۰	۰	۰	۰	۰	۰

شرح	هزینه های اداری، عمومی و فروش		هزینه سربار		سال مالی منتهی به ۱۴۰۱/۱۲/۲۹	دوره ۶ ماهه منتهی به ۱۴۰۲/۰۶/۲۱	برآورد در دوره ۶ ماهه منتهی به ۱۴۰۲/۱۲/۲۹	سال مالی منتهی به ۱۴۰۱/۱۲/۲۹	برآورد در دوره ۶ ماهه منتهی به ۱۴۰۲/۱۲/۲۹	دوره ۶ ماهه منتهی به ۱۴۰۲/۰۶/۲۱
	سال مالی منتهی به ۱۴۰۱/۱۲/۲۹	دوره ۶ ماهه منتهی به ۱۴۰۲/۰۶/۲۱	برآورد در دوره ۶ ماهه منتهی به ۱۴۰۲/۱۲/۲۹	سال مالی منتهی به ۱۴۰۱/۱۲/۲۹						
هزینه مطالبات مشکوک الوصول
هزینه حمل و نقل و انتقال	.	۱۳,۰۰۶	۱۳,۰۰۸
سایر هزینه ها	.	۱۷,۸۰۰	۲۵,۰۲۸
بیمه سهم کارفرما	.	۶۹,۷۲۶	۱۰۸,۷۱۹
سایر هزینه های پرسنلی	.	۱۰۸,۸۶۶	۲۹۶,۱۳۵
پذیرایی، غذا و آبدارخانه	.	۶۱,۵۷۷	۸,۷۷۰
تحقیق، پژوهش، مشاوره و کارشناسی	.	۱۱,۰۷۹	۲۳,۲۱۷
حفظ، پشتیبانی و توسعه نرم افزارها	.	۲۵,۸۴۵	۳۸,۹۲۷
تلفن، اینترنت و اشتراک	.	۶,۹۰۷	۱۱,۱۹۰
بهداشت، درمان و بیمه	.	۷,۵۳۴	۱۰,۵۹۷
بهداشت محیط	.	.	۳۳,۶۵۵
آموزش و سمینار	.	.	۳,۵۷۶
حق عضویت در انجمن ها	.	۹,۲۸۲	۹,۱۴۶
پاداش هیات مدیره مصوب مجمع	.	۷,۲۱۴	۷,۹۶۰
نمایشگاه و اطلاع رسانی	.	۱۰,۲۵۴	۵,۴۹۹
حق حضور اعضای هیئت مدیره	.	۳,۲۲۸	۷,۱۵۴
ماموریت کاری	.	۳۳,۰۶۵	۱۰,۶۷۵
تعمیر و نگهداری ساختمان	.	۲۵,۵۸۴	۱۴,۲۷۴
حسابرسی	.	.	۳,۹۵۰
چاپ و تکثیر	.	.	۳,۸۶۸
عوارض شهرداری و سایر عوارض	.	.	۱۰,۱۲۳
لوازم مصرفی	.	۳۷,۰۲۶
حق الزحمه کارکنان شرکت های خدماتی	.	۱,۵۴۰
حق جلسات کمیته های تخصصی	.	۸,۰۹۴
جمع	.	۱,۱۹۰,۴۷۲	۱,۶۷۹,۴۱۴

برآورد شرکت از تغییرات هزینه های عمومی ، اداری ، تشکیلاتی و خالص سایر درآمدها (هزینه های عملیاتی)

دوره ۶ ماهه منتهی به ۱۴۰۲/۱۲/۲۹

در شرایط فعلی تغییرات با اهمیتی پیش بینی نمی گردد.

وضعیت ارزی

شرح	نوع ارز	۱۴۰۱/۱۲/۲۹		۱۴۰۲/۰۶/۳۱	
		مبلغ ارزی	مبلغ ریالی	مبلغ ارزی	مبلغ ریالی
«جملات آینده نگر نشان دهنده انتظارات، باورها یا پیش بینی های جاری از رویدادها و عملکرد مالی است. این جملات در معرض ریسک ها، عدم قطعیت ها و مفروضات غیرقطعی قرار دارند. بنابراین نتایج واقعی ممکن است متفاوت از نتایج مورد انتظار باشند.»					
اطلاعات این فرم گزیده ای از اطلاعات گزارش تفسیری مدیریت می باشد که هیئت مدیره شرکت مطابق با مفاد دستورالعمل اجرایی افشای اطلاعات شرکت های ثبت شده نزد سازمان موظف به ارائه آن در پیوست این اطلاعیه می باشد و این اطلاعات جایگزین گزارش مذکور نیست.					

سایر درآمدهای عملیاتی

شرح	۱۴۰۱/۱۲/۲۹	۱۴۰۲/۰۶/۳۱
جمع	۰	۰

سایر هزینه های عملیاتی

شرح	۱۴۰۱/۱۲/۲۹	۱۴۰۲/۰۶/۳۱
جمع	۰	۰

جزئیات منابع تامین مالی شرکت در پایان دوره

مبالغ به میلیون ریال

محل تامین	نرخ سود	مانده اول دوره تسهیلات ارزی و ریالی (میلیون ریال)	مانده پایان دوره (اصل و فرع)				ریالی
			ارزی		معادل ریالی تسهیلات ارزی	نوع ارز	
			مبلغ	ارزی			
تسهیلات دریافتی از بانکها	۰	۰	۰	۰	۰	۰	۰
تسهیلات تسویه شده از ابتدای سال مالی تا پایان دوره		۰					
جمع		۰				۰	
انتقال به دارایی							۰
هزینه مالی دوره							۰

برآورد شرکت از برنامه های تامین مالی و تغییرات هزینه های مالی شرکت

دوره ۶ ماهه منتهی به ۱۴۰۲/۱۲/۲۹	در شرایط فعلی شرکت برنامه ای برای تامین مالی ندارد.
«جملات آینده نگر نشان دهنده انتظارات، باورها یا پیش بینی های جاری از رویدادها و عملکرد مالی است. این جملات در معرض ریسک ها، عدم قطعیت ها و مفروضات غیرقطعی قرار دارند. بنابراین نتایج واقعی ممکن است متفاوت از نتایج مورد انتظار باشند.»	
اطلاعات این فرم گزیده ای از اطلاعات گزارش تفسیری مدیریت می باشد که هیئت مدیره شرکت مطابق با مفاد دستورالعمل اجرایی افشای اطلاعات شرکت های ثبت شده نزد سازمان موظف به ارائه آن در پیوست این اطلاعیه می باشد و این اطلاعات جایگزین گزارش مذکور نیست.	

تشریح برنامه های شرکت جهت تکمیل طرح های توسعه

نوع طرح های عمده در دست اجرا	هزینه های برآوردی ریالی طرح - میلیون ریال	هزینه های برآوردی ریالی طرح	نوع ارز	هزینه های انجام شده تا تاریخ ۱۴۰۲/۰۶/۳۱ - میلیون ریال	هزینه های برآوردی تکمیل طرح - میلیون ریال	درصد پیشرفت طرح در تاریخ ۱۴۰۱/۱۲/۲۹	درصد پیشرفت طرح در تاریخ ۱۴۰۲/۰۶/۳۱	درصد پیشرفت برآوردی طرح در تاریخ ۱۴۰۲/۱۲/۲۹	درصد پیشرفت برآوردی طرح در تاریخ ۱۴۰۲/۰۶/۳۱	تشریح تاثیر طرح در فعالیتهای آتی شرکت	توضیحات
------------------------------	---	-----------------------------	---------	---	---	-------------------------------------	-------------------------------------	---	---	---------------------------------------	---------

وضعیت شرکتهای سرمایه پذیر

نام شرکت	سال مالی	سال مالی منتهی به ۱۴۰۱/۱۲/۲۹			دوره ۶ ماهه منتهی به ۱۴۰۲/۰۶/۳۱			تشریح آخرین وضعیت و برنامه های آتی شرکت در شرکت سرمایه پذیر
		درصد مالکیت	بهای تمام شده	سال مالی شرکت سرمایه پذیر	درآمد سرمایه گذاری - میلیون ریال	درصد مالکیت	بهای تمام شده	
مدیریت دارایی مرکزی بازار سرمایه	۱۴۰۱/۱۰/۳۰	۳۹	۵۰,۴۷۱	۲,۰۳۴	۳۹	۵۰,۴۷۱		
مرکز مالی ایران	۱۴۰۱/۱۲/۲۹	۲۰	۲۸,۰۰۲	۰	۲۰	۲۸,۰۰۲		
سپرده گذاری مرکزی اوراق بهادار و تسویه وجوه	۱۴۰۱/۱۲/۲۹	۴.۷۸	۳۳,۸۴۶	۱۲,۵۵۵	۴.۷۸	۴۳,۸۴۶		
بورس انرژی ایران	۱۴۰۱/۱۲/۲۹	۰.۸۲	۳۳,۸۷۶	۱,۴۷۸	۸۲.	۳۳,۸۷۶		
مدیریت بازار متشکل معاملات ارز ایران	۱۴۰۱/۱۲/۲۹	۲۰	۱۰۰,۰۰۰	۳۱,۳۲۸	۲۰	۱۰۰,۰۰۰		

سایر درآمدها و هزینه های غیرعملیاتی - درآمد سرمایه گذاریها

شرح	۱۴۰۱/۱۲/۲۹	۱۴۰۲/۰۶/۳۱
سود سپرده های بانکی	۵۶,۵۷۱	۳,۳۶۶
سود صندوقهای سرمایه گذاری	۹۵۷,۳۲۵	۷۷۹,۵۱۸
سود سهام حاصل از سرمایه گذاری های بلند مدت	۱۸,۰۵۸	(۲۸,۰۳۰)
سود حاصل از فروش سهام	(۳۱,۸۸۰)	
جمع	۱,۰۰۹,۹۷۴	۷۴۴,۷۶۴

سایر درآمدها و هزینه های غیرعملیاتی - اقلام متفرقه

شرح	۱۴۰۱/۱۲/۲۹	۱۴۰۲/۰۶/۳۱
درآمد فروش سامانه معاملات	۶۳۰,۰۰۰	۶۶,۱۲۸
سود(زیان) ناشی از تسعیر ارز	۵۴۷	۰
سایر	۳,۷۷۵	۴۶۸
جمع	۶۳۴,۳۲۲	۶۶,۵۹۶

برنامه شرکت در خصوص تقسیم سود

مبلغ سود انباشته پایان سال مالی گذشته	سود سهام پیشنهادی هیئت مدیره در سال مالی گذشته	مبلغ سود خالص سال مالی گذشته	سود سهام مصوب مجمع سال مالی گذشته	پیشنهاد هیئت مدیره در خصوص درصد تقسیم سود سال مالی جاری
۳,۱۲۸,۴۸۲	۳۴۳,۶۰۰	۳,۵۱۲,۱۵۶	۴۳۰,۰۰۰	

سایر برنامه های با اهمیت شرکت

--

دوره ۶ ماهه منتهی به ۱۴۰۲/۱۲/۲۹


یقای نقش برجسته در بازار سرمایه کشور با فراهم ساختن ساز و کار نوین تجهیز سرمایه، توسعه ابزارها و نهادهای مالی نوآورانه و بازار محور با هدف تسهیل رشد و توسعه اقتصادی کشور


سایر توضیحات با اهمیت

«جملات آینده‌نگر نشان‌دهنده انتظارات، باورها یا پیش‌بینی‌های جاری از رویدادها و عملکرد مالی است. این جملات در معرض ریسک‌ها، عدم قطعیت‌ها و مفروضات غیرقطعی قرار دارند. بنابراین نتایج واقعی ممکن است متفاوت از نتایج مورد انتظار باشند.»



گزارش تفسیری مدیریت
شرکت فرا بورس ایران (سهامی عام)
برای دوره مالی شش ماهه منتهی به ۱۴۰۲/۰۶/۳۱






فهرست مطالب

۱	اطلاعات عمومی
۱	ساختار بازار سرمایه کشور
۲	معرفی فرابورس ایران
۳	اعضای هیئت مدیره
۴	ذینفعان
۵	منشور ارزش‌های سازمانی
۶	ساختار سازمانی فرابورس ایران
۷	معرفی فعالیت شرکت از منظر اساسنامه
۸	بازارهای فرابورس ایران
۹	ریسک‌های ناشی از محیط فعالیت
۱۳	محیط قانونی
۱۴	اهم برنامه‌ها، پروژه‌ها و اقدامات در حال انجام و خاتمه یافته طی
۲۰	سوابق تحصیلی و کاری اعضای هیئت مدیره
۲۵	کمیته‌های تخصصی هیئت مدیره و اعضای آن
۲۷	اهم اطلاعات مالی
۲۸	صورت وضعیت مالی در تاریخ ۱۴۰۲/۰۶/۳۱
۲۹	ترکیب سرمایه شرکت فرابورس ایران (سهامی عام) در تاریخ ۱۴۰۲/۰۶/۳۱
۳۰	تغییرات سرمایه شرکت
۳۱	صورت عملکرد دوره مالی شش ماهه منتهی به ۱۴۰۲/۰۶/۳۱
۳۱	درآمد حاصل از ارائه خدمات
۳۲	درآمدهای غیر عملیاتی
۳۲	نسبت‌های مالی
۳۳	اطلاعات نیروی انسانی
۳۳	کارمزدها
۳۸	نرخ سایر خدمات فرابورس ایران
۳۹	نتایج عملیات و شاخص‌های آماری

اطلاعات عمومی

نام شرکت	شرکت فرابورس ایران
نوع شرکت	سهامی عام
مقررات	سازمان بورس و اوراق بهادار / قانون تجارت / قانون کار / قانون مبارزه با پولشویی و تامین مالی تروریسم / قانون مالیات / قانون بیمه / سایر مقررات مربوطه
شماره، محل و تاریخ ثبت	تاریخ ۱۳۸۷/۰۸/۲۲ تحت شماره ۳۳۲۴۸۳ اداره ثبت شرکت‌ها و مالکیت صنعتی تهران
حسابرس و بازرس قانونی	موسسه حسابرسی بیات رایان
مرکز اصلی شرکت	تهران، خیابان خالد اسلامبولی (خیابان وزرا)، نبش کوچه ۲۵ (کاتوزیان)، پلاک ۱۴۵
کد پستی	۱۵۱۳۹۳۳۳۱۳
شماره تماس	۰۲۱-۴۲۱۵۰۰۰۰
شماره و تاریخ ثبت نزد سازمان	۱۳۸۷/۰۴/۱۷ - ۱۰۶۱۳
مؤسسين شرکت	بورس اوراق بهادار تهران، کارگزاری بانک کشاورزی، سرمایه‌گذاری توسعه ملی، کارگزاری بانک سپه، سرمایه‌گذاری گسترش، سرمایه‌گذاری تامین اجتماعی
تاریخ آغاز فعالیت شرکت	۱۳۸۸/۰۷/۰۶

ساختار بازار سرمایه کشور



معرفی فرابورس ایران

شرکت فرابورس ایران یکی از چهار بورس تحت نظارت سازمان بورس و اوراق بهادار است که در سال ۱۳۸۷ تأسیس شد و پس از کسب مجوز فعالیت از شورای عالی بورس و اوراق بهادار و همچنین ایجاد زیرساخت‌های مورد نیاز، فعالیت خود را از ۶ مهر ماه ۱۳۸۸ به صورت رسمی آغاز کرد.

فرابورس ایران در طول ۱۳ سال گذشته، با همکاری نهادهای بازار سرمایه کوشیده‌است، علاوه بر ایجاد امکان عرضه اولیه و معاملات ثانویه سهام شرکت‌های پذیرفته‌شده، از طریق اوراق بهادارسازی دارایی‌ها و بدهی‌ها و ایجاد ابزارها و بازارهای متنوع، پاسخگوی طیف وسیعی از نیازهای مختلف بازیگران محیط کسب‌وکار در تمامی چرخه حیات آن‌ها باشد تا محیط مناسبی برای سرمایه‌گذاری و تامین مالی را فراهم نماید.

هم‌اکنون فرابورس ایران با ارائه خدمات متنوع در ۷ بازار با کارکرد و مقررات جداگانه، به‌عنوان یکی از ارکان بازار سرمایه کشور با هدف توسعه سرمایه‌گذاری مسئولانه، هدایت منابع مالی به سمت سرمایه‌گذاری مولد، ارتقای شفافیت محیط کسب‌وکار و افزایش نفوذ بازار سرمایه در جامعه فعالیت می‌کند.

فرابورس ایران به منظور توسعه پیوندهای راهبردی و گسترش همکاری و مشارکت با کشورهای منطقه و همسایگان، همواره در راستای معرفی پتانسیل‌های بازار سرمایه پویا و پیشرو ایران، حمایت از اولویت‌های اقتصاد ملی و استفاده از ظرفیت‌های سازمان‌های بین‌المللی، برای توسعه بازار سرمایه کشور گام برداشته است. عضویت کامل نزد فدراسیون بورس‌های آسیایی اروپایی (فیاس) و همچنین کانون بورس‌های کشورهای عضو سازمان همکاری‌های اسلامی و مشارکت با این نهادهای بین‌المللی جهت اعتلای صنعت خدمات مالی بخشی از این اقدامات است.

اعضای هیئت مدیره

سمت	نماینده اشخاص حقوقی	اعضای هیئت مدیره و مدیرعامل
رئیس هیئت مدیره (غیرموظف)	رسول سعدی	شرکت ارزش آفرینان پاسارگاد (سهامی عام)
نایب رئیس هیئت مدیره (غیرموظف)	روح الله ابوجعفری	شرکت بورس اوراق بهادار تهران (سهامی عام)
عضو هیئت مدیره (غیرموظف)	افشار سرکانیان	شرکت گروه مالی ملت (سهامی عام)
عضو هیئت مدیره (غیرموظف)	بابک باقری	کانون نهادهای سرمایه گذاری ایران (سهامی عام)
عضو هیئت مدیره (غیرموظف)	وحید خاشعی	شرکت گروه مدیریت سرمایه گذاری امید (سهامی عام)
عضو هیئت مدیره (غیرموظف)	احمد خلیج	شرکت کارگزاری صبا تأمین (سهامی عام)
عضو هیئت مدیره (غیرموظف)	علی مهدوی پارسا	شرکت سپرده گذاری مرکزی اوراق بهادار و تسویه وجوه (سهامی عام)
مدیرعامل	-	محمدعلی شیرازی

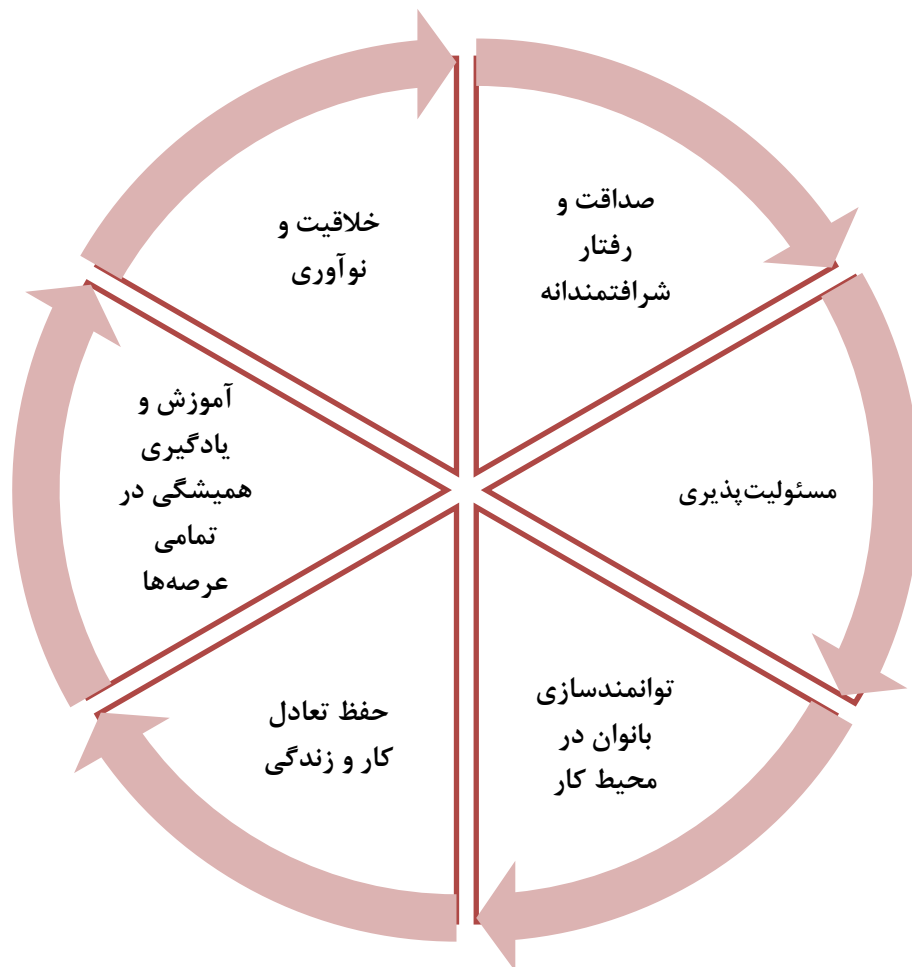
ذینفعان

فرابورس ایران می‌کوشد از طریق به‌کارگیری منابع و فرایندهای خود در راستای مأموریتش، نه تنها برای سهامداران بلکه برای تمامی شبکه ذی‌نفعان خود خلق ارزش نماید.

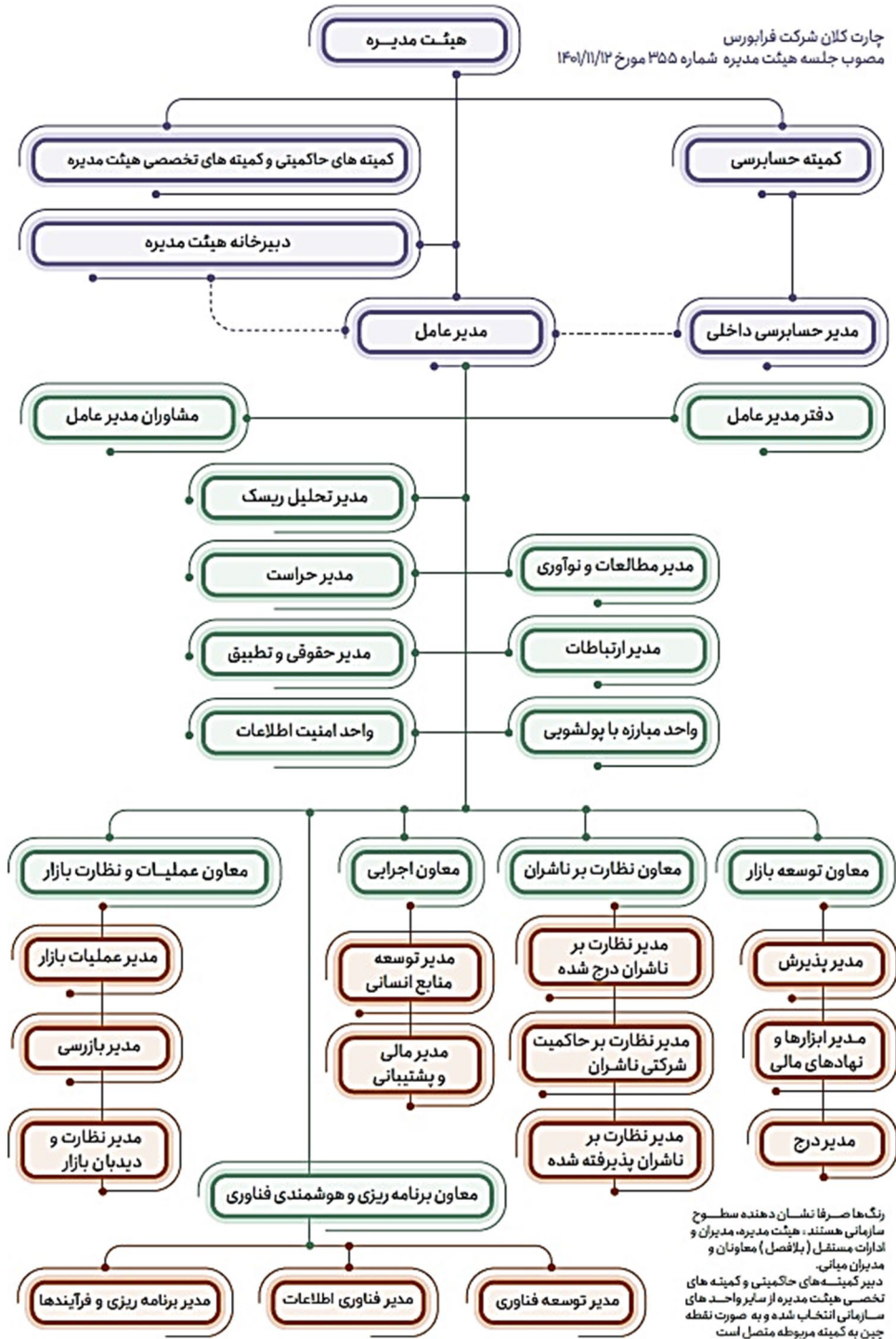


منشور ارزش‌های سازمانی

کارکنان شرکت فرابورس ایران به‌عنوان نماینده سهامداران این مجموعه، متعهد شده‌اند تا ضمن پاسداری از ارزش‌های انسانی در راستای ارتقاء شفافیت، قانون‌مداری، پاسخگویی مؤثر و بهنگام و همچنین امانت‌داری از اطلاعات محرمانه در تمامی فعالیت‌های خود بکوشند و با التزام به ارزش‌های اخلاقی به‌عنوان عضوی فعال در پیکره بازار سرمایه کشور گام بردارند.



ساختار سازمانی فرابورس ایران



معرفی فعالیت شرکت از منظر اساسنامه

موضوع فعالیت	دستور کار	تفسیر شرکت از بند قانونی
تشکیل، سازمان‌دهی و اداره بورس اوراق بهادار به منظور انجام معاملات اوراق بهادار پذیرفته شده	تشکیل و اداره بورس	<ul style="list-style-type: none"> ✓ ایجاد بازاری برای معاملات اوراق بهادار ✓ ایجاد زیرساخت فنی و قانونی ✓ جذب نیرو ✓ انجام ممیزی‌ها ✓ نظارت بر فعالیت اعضا و ناشران
پذیرش اوراق بهادار مطابق با قانون و مقررات	پذیرش اوراق بهادار	<ul style="list-style-type: none"> ✓ پذیرش اوراق بهادار به معنی امکان پذیری معاملات اوراق بهادار در بورس‌هاست. بر اساس قانون بازار اوراق بهادار، پذیرش اوراق بهادار بر عهده بورس‌ها قرار دارد و مطابق با مقررات مصوب سازمان بورس و اوراق بهادار انجام می‌شود.
تعیین شرایط پذیرش برای گروه‌های مختلف از مشارکت‌کنندگان، پذیرش متقاضیان مشارکت، وضع و اجرای ضوابط حرفه‌ای و انضباطی برای مشارکت‌کنندگان	پذیرش اعضا و نظارت بر آن‌ها	<ul style="list-style-type: none"> ✓ نظارت بر فعالیت مشارکت‌کنندگان و رسیدگی به تخلفات آن‌ها
فراهم آوردن شرایط لازم برای دسترسی عادلانه مشارکت‌کنندگان به منظور انجام معاملات اوراق بهادار پذیرفته شده	دسترسی عادلانه به سامانه	<ul style="list-style-type: none"> ✓ ایجاد شرایط برابر برای دسترسی اعضا به سامانه معاملات از جمله: <ul style="list-style-type: none"> • سطح دسترسی یکسان • پرداخت حق عضویت یکسان • سرعت دسترسی یکسان
همکاری و هماهنگی با نهادهای مالی مرتبط	همکاری و هماهنگی	<ul style="list-style-type: none"> ✓ همکاری و هماهنگی با سایر بورس‌ها، سازمان بورس و اوراق بهادار، شرکت‌های تامین سرمایه و کارگزاری‌ها، شرکت سپرده‌گذاری مرکزی اوراق بهادار و تسویه وجوه، شرکت مدیریت فناوری بورس تهران و ... این هماهنگی در دو سطح قابل تعریف است: <ol style="list-style-type: none"> ۱. همکاری با نهادهای بازار سرمایه برای انجام وظایف تعیین شده ۲. هماهنگی با نهادها بر اساس الزامات قانونی
انجام تحقیقات، آموزش و فرهنگ‌سازی	ارائه خدمات آموزشی و توسعه فرهنگ سهامداری	<ul style="list-style-type: none"> ✓ اجرای برنامه‌های آموزشی عمومی و تخصصی
همکاری با بورس‌های دیگر در ایران و خارج از کشور	همکاری با سایر نهادهای مرتبط بین‌المللی	<ul style="list-style-type: none"> ✓ تبادل کارشناس، برگزاری دوره‌های آموزشی مشترک ✓ یکسان‌سازی مقررات و استانداردها ✓ پذیرش اعضای خارجی ✓ جذب سرمایه‌گذاران خارجی ✓ پذیرش متقابل اوراق بهادار

نظارت بر حسن انجام معاملات
اوراق بهادار پذیرفته شده

نظارت بر معاملات

- ✓ ایجاد بازاری شفاف و سالم
- ✓ جلوگیری از دستکاری قیمت‌ها
- ✓ برخورد با تخلفات

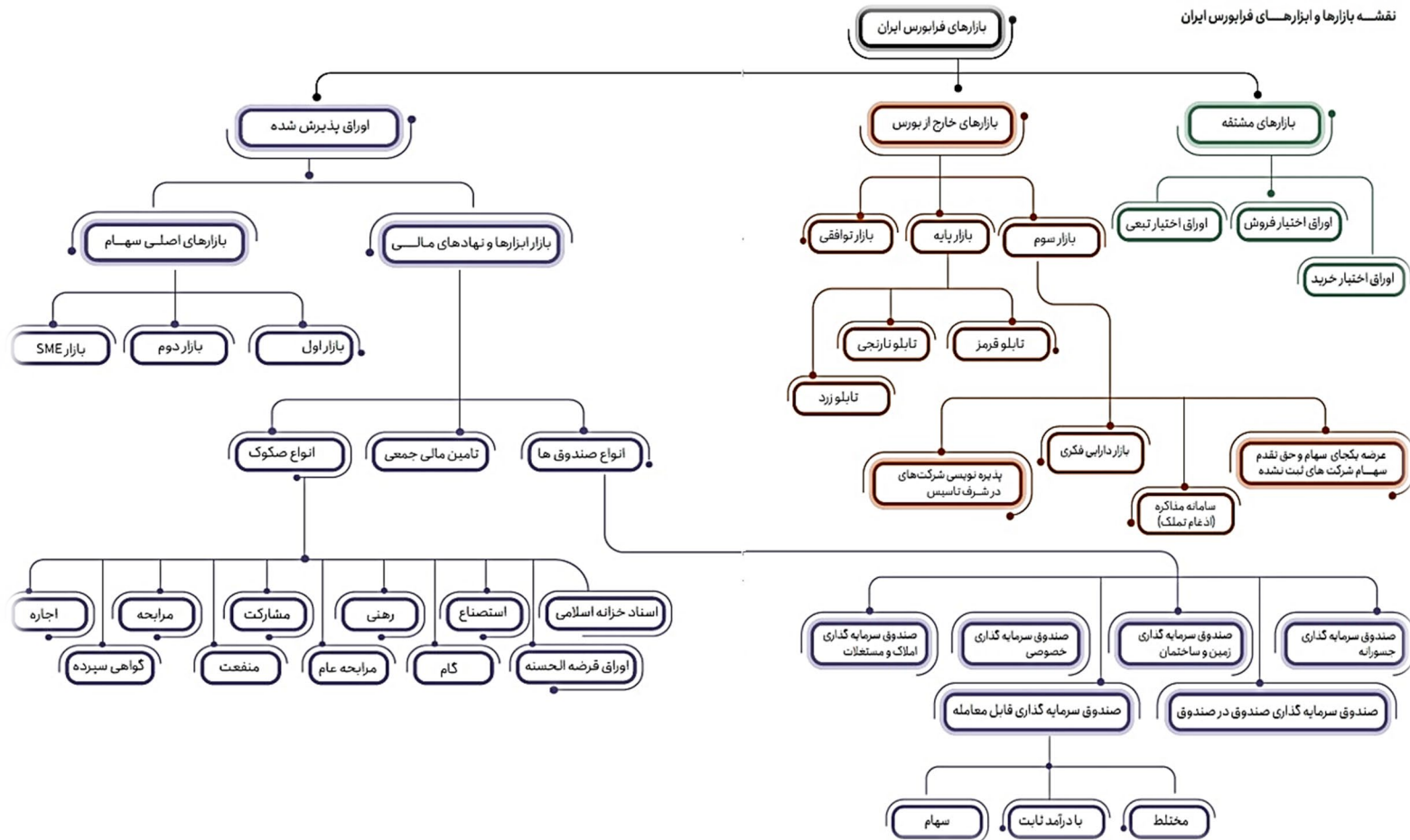
نظارت بر فعالیت ناشران اوراق بهادار
پذیرفته شده

نظارت بر اطلاع‌رسانی ناشران

- ✓ عمده فعالیت‌ها در این زمینه بر عهده سازمان بورس و اوراق بهادار است و فرابورس ایران بر اساس دستورالعمل پذیرش، برخی وظایف نظارتی را بر عهده دارد.

بازارهای فرابورس ایران

نقشه بازارها و ابزارهای فرابورس ایران



ریسک‌های ناشی از محیط فعالیت

بر اساس استاندارد ایزو ۳۱۰۰۰ مدیریت ریسک سازمان جهانی استانداردسازی (ISO)^۱ و همچنین استاندارد مدیریت ریسک پروژه موسسه مدیریت پروژه امریکا (PMI)^۲ سطح یک و دو ساختار شکست ریسک‌ها طبق این شکل تعریف می‌شوند.



اهم ریسک‌های محیط فعالیت فرابورس با استفاده از این مدل بدین شرح شناسایی می‌شوند.

- **ریسک خارجی (سیاسی):** تحریم‌های بین‌المللی ریسک عدم دسترسی به فناوری مورد نیاز را افزایش داده است. همچنین در سال پیش رو احتمال گسترش دامنه تحریم‌ها و تاثیر بر فعالیت‌های بین‌المللی و داخلی فرابورس ایران وجود دارد. تعامل با انجمن‌ها و فدراسیون‌های تخصصی بین‌المللی و تقویت ارتباطات بین‌المللی از جمله راهکارهای فرابورس ایران برای کاهش آثار بروز این ریسک است.
- **ریسک خارجی (عوامل محیطی):** متغیرهایی مانند نرخ ارز، تورم، نرخ سود بانکی، نفت، طلا، مسکن می‌تواند به صورت غیرمستقیم ریسک‌های سیستماتیک محیط کسب‌وکار را افزایش دهد. اوراق بهادارسازی انواع دارایی‌ها و بدهی‌ها از اقدامات فرابورس ایران به منظور مقابله با این ریسک است.
- **ریسک خارجی (دعاوی حقوقی):** با توجه به مسئولیت فرابورس ایران در قبال معاملات صورت‌گرفته در بازارهای تحت نظارت خود، در بسیاری موارد امکان درگیر شدن در دعاوی حقوقی محتمل است. فرابورس ایران از طریق انتشار و تشریح رویه‌های معاملات بازار و حل‌وفصل حقوقی دعاوی سعی نموده این ریسک را کاهش دهد.

^۱ International Organization for Standardization

^۲ Project Management Institute

- **ریسک خارجی (حقوقی):** بر اساس دستورالعمل جدید پذیرش، عرضه و معامله اوراق بهادار در بازارهای فرابورس ایران و متعاقب آن تفویض هیئت پذیرش از سمت سازمان بورس و اوراق بهادار به شرکت فرابورس ایران باعث ایجاد مسئولیت و پاسخگویی این شرکت در قبال شرکت‌های پذیرفته‌شده گردیده است و درعین حال باعث افزایش سطح ریسک حقوقی این شرکت شده است. فرابورس ایران با تجهیز دپارتمان پذیرش و افزایش ظرفیت در این مدیریت و همچنین با استفاده از نظرات نماینده سازمان بورس و اوراق بهادار حاضر در جلسات هیئت پذیرش (بدون حق رای) و در صورت نیاز با استفاده از کارشناسان خبره صنعت مربوطه سعی در کاهش این ریسک دارد. از نقاط قوت واگذاری هیئت پذیرش می‌توان به تسریع فرآیند پذیرش و اختصاص زمان بیشتر توسط اعضای هیئت پذیرش به پرونده‌ها نیز اشاره کرد.
- **ریسک تجاری (شرایط، ضوابط و قراردادهای):** به‌روزرسانی و اصلاح زیرساخت مقرراتی بازارهای فرابورس ایران، اگرچه با هدف ارتقا بازار و با هماهنگی کامل نهاد ناظر اعمال می‌شود، لیکن می‌تواند ریسک‌هایی را نیز به همراه داشته باشد. فرابورس ایران تلاش کرده‌است با مطالعه و طراحی قوانین همگام با استانداردهای جهانی و بررسی دقیق آثار به‌روزرسانی‌هایی مقرراتی و طراحی ریزساختارهای بازار با همکاری سازمان بورس و اوراق بهادار و فعالان و خبرگان بازار، این ریسک را کاهش بدهد. با توجه به اینکه اقدامات صورت گرفته بابت افزایش معافیت مالیاتی شرکت‌های پذیرش‌شده در فرابورس به نتیجه قطعی نرسیده است؛ تعلق معافیت مالیاتی کمتر به شرکت‌های پذیرفته‌شده در شرکت فرابورس ایران نسبت به شرکت بورس اوراق بهادار تهران، بر انگیزه ناشران اوراق بهادار جهت پذیرش در بورس اوراق بهادار تهران یا انتقال شرکت خود از فرابورس ایران به بورس اوراق بهادار تهران تاثیرگذار است.
- **ریسک مدیریتی (ریسک عملیاتی):** تحولات بازارهای مالی عمدتاً به نفع سرمایه‌گذاران و فعالان بازار و در جهت افزایش شفافیت و کارایی بازارها هستند، اما گسترش دایره فعالان بازار سرمایه گاهی می‌تواند مخاطراتی به همراه داشته باشند. این موضوع در حوزه‌هایی که همپوشانی فناوری اطلاعات و حوزه مالی در آن‌ها بیشتر است ملموس‌تر خواهد بود. فرابورس همواره تلاش می‌کند با تولید محتوا و افزایش سواد مالی از طریق شبکه‌های رسمی و غیررسمی و معرفی تمامی جوانب ابزارها و بازارهای جدید و تعامل همه‌جانبه با سایر ارکان بازار این ریسک را کاهش دهد. اختلال، کندی و عدم بروزرسانی سامانه‌های هسته معاملات از جمله ریسک‌های عملیاتی در چرخه فعالیت‌های اصلی شرکت می‌باشد.
- **ریسک مدیریتی (مالی - اعتباری):** ریسک اعتباری به ریسکی اشاره دارد که طرف قرارداد در ایفای تعهدات قراردادی خود ناتوان باشد که منجر به زیان مالی برای شرکت شود. شرکت با استفاده از اطلاعات مالی عمومی و سوابق معاملاتی خود، مشتریان عمده خود را رتبه‌بندی اعتباری می‌کند. آسیب‌پذیری شرکت و رتبه‌بندی اعتباری طرف قراردادهای آن، به‌طور مستمر نظارت‌شده و ارزش کل معاملات با طرف قراردادهای تایید شده گسترش می‌یابد. دریافتی‌های تجاری شامل کارمزد معاملات، ارائه خدمات به کارگزاران به‌صورت هفتگی دریافت می‌شود و ریسک نقدینگی قابل توجهی به همراه ندارد و سایر دریافتی‌های شرکت مربوط به مطالبات حق درج

از شرکت‌های پذیرفته‌شده در بازارهای اول و دوم یا درج‌شده در بازار پایه است که راهکارهایی جهت وصول مطالبات مذکور و کاهش ریسک اعتباری اجرا می‌گردد. همچنین ارزیابی اعتباری مستمر از مشتریان صورت می‌پذیرد و در صورت عدم احراز شرط اطمینان از وصول وجه نقد، درآمد و به تناسب آن مطالبات در دفاتر شرکت شناسایی نمی‌گردد. شرکت فرابورس به‌جز وثایق دریافتی از کارکنان در قبال تسهیلات دریافتی ایشان، وثایق دیگری به‌منظور پوشش ریسک‌های اعتباری با دارایی‌های مالی خود نگهداری نمی‌کند.

- **ریسک فنی (تکنولوژی):** رشد فزاینده تعداد سرمایه‌گذاران در بازار سرمایه، افزایش چند برابری صدور کد بورسی و افزایش چشمگیر حجم معاملات در ماه‌های اخیر و آزادسازی سهام عدالت، احتمال بروز مشکل در خدمات آنلاین نهادهای ذی‌ربط را افزایش داده است. فرابورس ایران برای پیشگیری و کاهش احتمال وقوع این ریسک، علاوه بر افزایش ساعات معاملات و انجام مطالعات گسترده در خصوص افزایش ظرفیت فنی بازار، برای به‌روزرسانی و تقویت فنی سیستم‌ها با سایر ارکان به‌صورت کامل مشارکت می‌نماید.
- **ریسک خارجی (مقررات نظارتی):** در سال‌های گذشته بازار سرمایه شاهد تغییر قوانین و مقررات مربوط به عملیات اجرایی و همچنین کارمزدها از سوی نهاد ناظر بوده‌است، چنین تغییراتی عملیات شرکت و همچنین درآمدهای شرکت را به‌صورت مستقیم تحت تأثیر قرار می‌دهد.
- **ریسک سایبری:** با افزایش توان سایبری و به تبع آن افزایش حملات و اقدامات غیرقانونی سایبری، ریسک عملیاتی در بازار مالی نیز افزایش می‌یابد. کنترل ریسک ناشی از فعالیت‌های مشکوک سایبری در بازار مالی تنها با همکاری بین نهادهای زیرساختی بازار سرمایه امکان‌پذیر است. یکپارچگی و به‌اشتراک‌گذاری اطلاعات در این خصوص در بین نهادهای زیرساختی بازار سرمایه می‌تواند راه کنترل این ریسک باشد. در این راستا همکاری فرابورس ایران و شرکت متولی خدمات فناوری اطلاعات بازار سرمایه از طریق به‌اشتراک‌گذاری اطلاعات و افزایش سطح امنیت سیستم‌ها در دستور کار فرابورس ایران قرار گرفته است و این ریسک به نحو مناسبی مدیریت شده است.
- **ریسک بازار (ریسک سیستماتیک):** "شامل ریسک‌هایی است که بر روی تمام بازار تأثیر می‌گذارد و محدود به یک شرکت یا صنعت و مورد خاص نمی‌شود. ریسک سیستماتیک همواره وجود دارد و غیر قابل حذف و اجتناب ناپذیر است. از جمله این ریسک‌ها نوسانات نرخ ارز، نرخ بهره، تورم، فلزات گرانبها، تحریم‌ها و چرخه‌های تجاری کسب‌وکار و غیره است که نوسانات هرکدام با اثرات مختلف ریسک شرکت را تحت تأثیر قرار می‌دهد. با توجه به اینکه عمده فعالیت‌های اصلی شرکت بر مبنای ریال است و مبادلات ارزی قابل توجهی ندارد تغییرات نرخ ارز تأثیر مستقیمی بر فعالیت‌های شرکت ندارد. با توجه به محدودیت‌های اعمال شده از سوی سازمان بورس و اوراق بهادار در رابطه با نحوه سرمایه‌گذاری‌های فرابورس، عمده سرمایه‌گذاری‌های فرابورس در سپرده‌های بلند مدت بانکی و صندوق‌های سرمایه‌گذاری با درآمد ثابت است که این سرمایه‌گذاری‌ها مستقیم‌متاثر از تغییرات نرخ بهره می‌باشد. که این موارد از سوی مدیریت با حداکثر بازدهی پایش و مدیریت می‌شود. کاهش

نرخ بهره در بازار پول به عنوان یکی از بازارهای رقیب بازار سرمایه می تواند باعث کاهش جذابیت بازار پول شود و حجم معاملات در بازار سرمایه را افزایش و منجر به رشد درآمدهای اصلی و عملیاتی فرابورس ایران شود.

• **اهداف مدیریت ریسک مالی:** کمیته راهبردی و مدیریت ریسک شرکت، سرمایه گذاری شرکت در زمینه های موضوع فعالیت شرکت را بررسی و ریسکهای مربوطه را شناسایی و ارزیابی می کند این کمیته بر ریسک ها و سیاست های اجرا شده نظارت می کند تا آسیب پذیری از ریسک ها را کاهش دهد. از جمله ریسکهای مرتبط با فعالیت شرکت، ماده ۵۸ اساسنامه " شرکت نمی تواند در سهام شرکت های پذیرفته شده، مشارکت کنندگان و شرکت هایی که مبادرت به انجام معاملات اوراق بهادار می نمایند، سرمایه گذاری نماید یا به آنها وام دهد یا اوراق بهاداری را که توسط آنها انتشار یافته است، خریداری کند. " سرمایه گذاری شرکت در اوراق بهادار پذیرفته شده یا درج شده در سایر بورس ها با رعایت ضوابط ابلاغی سازمان مجاز است.

• **ریسک نقدینگی:** با توجه به اینکه عمده درآمدهای شرکت (درآمد کارمزد معاملات) به صورت هفتگی از طرف شرکت سپرده گذاری مرکزی اوراق بهادار و تسویه وجوه تسویه می شود، بنابراین با توجه به شرایط نقدی درآمدها، شرکت با ریسک نقدینگی مواجه نمی باشد. سپرده های بانکی از بابت موجودی و همچنین تهاتر بدهی ها و دارایی ها مدیریت می شود. بدیهی است مالیات پرداختنی طی مهلت قانونی پرداخت می گردد و سایر بدهی ها ماهیت عندالمطالبه دارد.

• **نوآوری های مالی:** تحولات بازارهای مالی عمدتاً به نفع سرمایه گذاران و فعالان بازار و در جهت افزایش شفافیت و کارایی بازارها هستند اما گاهی می توانند ثبات مالی را به مخاطره اندازند. تنوع ابزارها و روش های تامین مالی و تکنولوژی های موجود در صنعت مالی باعث افزایش تنوع فعالان بازار سرمایه و به تبع آن پدیدار شدن ریسک های متنوع نیز می شود. این موضوع در حوزه هایی که همپوشانی فناوری اطلاعات و حوزه مالی در آنها بیشتر است ملموس تر خواهد بود.

• **تغییرات مقررات موثر بر بازار سرمایه:** "تغییرات احتمالی پیش رو در نظام حقوقی بازار سرمایه نظیر احتمال تغییر در قانون تجارت یا قانون بازار و اضافه شدن تعاریف جدید به آنها، با وجود اینکه با هدف اصلاح و بهبود ساختارها انجام می شوند، ممکن است ریسک هایی نیز به دنبال داشته باشند. زمانبر بودن فرآیند تسهیل قوانین و مقررات در مجموعه بازار سرمایه از جمله ریسک های ساختاری می باشد."

محیط قانونی

الف. قوانین بالادستی

۱. قانون بازار اوراق بهادار جمهوری اسلامی ایران
۲. قانون تجارت
۳. قانون توسعه ابزارها و نهادهای مالی جدید
۴. قوانین و آیین‌نامه‌های تاسیس بورس‌ها
۵. قانون برنامه پنج‌ساله پنجم و ششم توسعه اقتصادی، اجتماعی و فرهنگی جمهوری اسلامی ایران
۶. قانون مالیات‌های مستقیم
۷. قانون مالیات بر ارزش افزوده
۸. قانون کار تامین اجتماعی
۹. قانون پولشویی
۱۰. دستورالعمل و آیین‌نامه‌های مصوب شورای عالی بورس و سازمان بورس و اوراق بهادار

ج. اساسنامه شرکت



محیط قانونی

ب. سایر قوانین

۱. دستورالعمل‌های پذیرش، عرضه و نقل و انتقال اوراق بهادار در فرابورس ایران
۲. دستورالعمل مربوط به نحوه انجام معاملات در فرابورس ایران
۳. دستورالعمل‌های مربوط به بازارگردانی در فرابورس ایران
۴. دستورالعمل پذیره‌نویسی و عرضه اولیه اوراق بهادار در بورس اوراق بهادار و فرابورس ایران
۵. دستورالعمل توثیق اوراق بهادار
۶. دستورالعمل اجرایی معاملات برخط اوراق بهادار در بورس اوراق بهادار تهران و فرابورس ایران
۷. دستورالعمل ثبت، نگهداری و گزارش‌دهی اسناد، مدارک و اطلاعات توسط اشخاص تحت نظارت
۸. آیین‌نامه‌ها و دستورالعمل‌های مربوط به گزارش‌دهی و افشای اطلاعات
۹. دستورالعمل‌های مربوط به انتشار هر یک از اوراق بهادار و تاسیس نهادهای مالی
۱۰. دستورالعمل اجرایی افشای اطلاعات شرکت‌های ثبت شده نزد سازمان بورس و اوراق بهادار
۱۱. دستورالعمل انضباطی ناشران پذیرفته شده در فرابورس ایران

اهم برنامه‌ها، پروژه‌ها و اقدامات در حال انجام و خاتمه یافته طی

حوزه ارتباطات و روابط عمومی

- ✓ برگزاری مجمع عادی سالانه و فوق‌العاده فرابورس ایران (۱ روز)؛
- ✓ برگزاری نشست‌های شفاف‌سازی و آیند (۲ نشست - ۴۵۰ دقیقه) ؛
- ✓ پیش‌نشست تخصصی همایش فرصت‌های تامین مالی شرکت‌های دانش‌بنیان (۱ روز) ؛
- ✓ مشارکت در همایش تامین مالی خراسان رضوی با حضور مدیرعامل (۲۶ مرداد) - ۲ روز؛
- ✓ شرکت در برنامه اتاق بازرگانی استان خراسان رضوی (با حضور معاونت پذیرش)؛
- ✓ مشارکت در همایش «آشنایی با ابزارهای تامین مالی» در اتاق بازرگانی کرمان (با حضور مدیریت عامل)؛
- ✓ شرکت در همایش تامین مالی استان سمنان (با حضور مدیریت عامل) ؛
- ✓ مشارکت در برگزاری نمایشگاه فینوتکس و برپایی غرفه فرابورس از ۱۹ الی ۲۲ اردیبهشت؛
- ✓ مشارکت در نمایشگاه صنعت مالی «فاینکس» و برپایی غرفه فرابورس از ۱۶ الی ۱۹ خردادماه؛
- ✓ بازدید مدیریت عامل فرابورس ایران از مجتمع مس سونگون در تبریز؛
- ✓ شرکت در همایش فرصت‌های تامین مالی استان یزد (با حضور مدیریت عامل)؛
- ✓ برگزاری ۲۵ نشست خبری (یک دیدار، یک عرضه و سایر نشست‌ها)، پخش زنده نشست‌های خبری بمدت ۲۲۳۰ دقیقه؛
- ✓ برگزاری ۶ مراسم گشایش نماد و اهدای لوح عضویت کارگزاری؛
- ✓ تولید ۸۸۰ محتوای خبری، مصاحبه و اطلاع‌رسانی لحظه‌ای از رویدادهای فرابورسی؛
- ✓ طراحی ۲۱۳۰ محتوای گرافیکی و اینفوگرافیک ویژه شبکه‌های اجتماعی (طراحی بنر دیجیتال، بنر نشست‌ها، مناسبت‌ها، آمار روزانه و ...)
- ✓ تولید ۲۳ قسمت برنامه معرفی برترین‌های دنیای مالی تحت عنوان «ترین‌ها»؛
- ✓ تولید ۵ قسمت برنامه «تک ویژن»؛
- ✓ تولید ۵ قسمت برنامه «روانشناسی معاملات»؛
- ✓ تولید ۵ قسمت برنامه «یک دقیقه، یک دیدار»؛
- ✓ تولید ۴ قسمت برنامه «مدرسه وچار»؛
- ✓ تولید ۱۷ قسمت برنامه پکیج خبری رخدادهای روز دنیا تحت عنوان «خبر روز»؛
- ✓ تهیه ۶ قسمت برنامه گزارش‌های آماری بازار سرمایه؛
- ✓ تولید ۲ قسمت برنامه «بیست و بیست پلاس» مصاحبه تلویزیونی با مدیرعامل ناشران فرابورسی (شرکت بیمه تعاون) ؛
- ✓ تولید برنامه «اخبار ارکان» (گزارش هفتگی از ارکان بازار سرمایه) ؛
- ✓ تولید ۱۶ قسمت برنامه ویژه ناشران با نام «منشور»؛
- ✓ تهیه ۴ موشن گرافی (گزارش فینوتکس و نمایشگاه بورس و تامین مالی جمعی) ؛

✓ برگزاری ۴ دوره آموزشی به میزان ۳۸۰ نفر ساعت.

حوزه نظارت بر ناشران

- ✓ بررسی ارزشگذاری ناشران درج شده در بازار به منظور گشایش نماد؛
- ✓ اطلاع‌رسانی در خصوص وضعیت نماد شرکت‌ها از طریق سایت فرابورس ایران؛
- ✓ بررسی زمانبندی افشای اطلاعات و صورت‌های مالی ناشران پذیرفته شده در بازارهای اول و دوم فرابورس به منظور حصول اطمینان از رعایت مفاد دستورالعمل اجرایی افشای اطلاعات شرکت‌های ثبت شده نزد سازمان به طور مستمر و ارسال نامه و هشدار به ناشران جهت رعایت دستورالعمل افشا؛
- ✓ بررسی اطلاعات و صورت‌های مالی منتشر شده از طریق سامانه کدال توسط شرکت‌های درج شده در بازار پایه به منظور حصول اطمینان از رعایت استانداردهای حسابداری و سایر قوانین و مقررات مربوطه
- ✓ اعطا فرصت و یا اعلام عدم پاسخگویی ناشرانی که مطابق با مفاد دستورالعمل افشا اقدام به افشای اطلاعات ننموده‌اند و اطلاع‌رسانی این موارد از طریق سایت کدال؛
- ✓ اطلاع‌رسانی در خصوص تعلیق ورقه بهادار ناشر به دلیل عدم رعایت الزامات دستورالعمل افشا در سامانه کدال؛
- ✓ پیگیری برگزاری کنفرانس اطلاع‌رسانی توسط ناشران؛
- ✓ گزارش به سازمان در خصوص نحوه نظارت بر ناشران پذیرفته شده؛
- ✓ پاسخگویی به شکایت‌های ارسالی از واحد CRM، سامانه سمنا، شکایات حضوری و مکتوب و واحد حقوقی و پیگیری مطالبات سهامداران از ناشران به لحاظ مالی و اطلاعاتی؛
- ✓ ارسال گزارش تخلفات احتمالی شرکت‌ها در خصوص عدم رعایت دستورالعمل‌ها و قوانین مربوطه به کمیته تحقیق به همراه دفاعیات دریافتی از شرکت‌ها؛
- ✓ ارسال گزارش تخلفات احتمالی ناشران در رابطه با موضوع عدم معرفی بازارگردان؛
- ✓ بررسی آخرین وضعیت شرکت‌ها به لحاظ رعایت معیارهای پذیرش طبق رویه اجرایی مواد ۳۹ و ۴۰ مکرر دستورالعمل پذیرش، عرضه و نقل و انتقال اوراق بهادار در فرابورس ایران در دوره ۳ ماهه منتهی به فروردین ماه؛
- ✓ انجام طبقه‌بندی ناشران پذیرفته شده در بازارهای اول و دوم فرابورس ایران برای سال منتهی به تیر ماه؛
- ✓ انجام طبقه‌بندی ناشران درج شده در بازار پایه برای مرداد ماه سال جاری؛
- ✓ بررسی شروط هیئت پذیرش مربوط به پس از فرآیند عرضه اولیه و ارسال گزارش به سازمان بورس و اوراق بهادار در دوره ۶ ماهه منتهی به تیر ماه؛
- ✓ طرح موضوع و تصمیم‌گیری در خصوص شمولیت ماده ۱۴۱ اصلاحیه قانون تجارت در هیئت پذیرش؛
- ✓ مکاتبه با ناشران به منظور رعایت قوانین و مقررات و دستورالعمل‌های ابلاغی از سوی سازمان بورس و همچنین ارسال تذکر اداری به ناشر؛
- ✓ پیشنهاد اصلاح دستورالعمل و رویه‌ها از جمله دستورالعمل‌های پذیرش فرابورس ایران و دستورالعمل اجرایی افشای اطلاعات؛
- ✓ همکاری با سازمان بورس و اوراق بهادار جهت تدوین مدل امتیازدهی حاکمیت شرکتی ناشران؛
- ✓ برگزاری جلسات با ناشران به منظور بررسی مشکلات آنها و ارائه راهکار جهت رفع آنها؛
- ✓ تعلیق نمادهای معاملاتی جهت بررسی شفافیت اطلاعاتی ناشر و بررسی ظن وقوع جرایم موضوع ماده ۴۶ قانون بازار؛

- ✓ تهیه گزارش جرم انگاری در خصوص تخلفات احتمالی صورت پذیرفته توسط ناشران بازار پایه و ارسال آن به مدیریت حقوقی و انتظامی سازمان بورس و اوراق بهادار؛
- ✓ حضور در جلسات کمیته تحقیق یا بررسی آرای صادره از سوی کمیته تحقیق در خصوص ناشران؛
- ✓ حضور در مجامع عمومی ناشران بازار پایه جهت نظارت بر رعایت قوانین و مقررات.

عملیات بازار

- ✓ راه اندازی و انجام معاملات در بازار توافقی؛
- ✓ افزایش ساعت معاملاتی اوراق با درآمد ثابت و صندوق های سرمایه گذاری قابل معامله درآمد ثابت؛
- ✓ تصویب دستورالعمل معاملات قرارداد آتی و انجام اقدامات زیربنایی در جهت راه اندازی این معاملات؛
- ✓ اصلاح دامنه مظنه برخی از گروه ها در اطلاعیه طبقات نقد شوندگی؛
- ✓ انجام معاملات تطبیقی در جهت دستورالعمل معاملات ترجیحی؛
- ✓ بازطراحی و بررسی کارایی فرآیندهای حراج بازارگردان و حجم مینا؛
- ✓ ارائه پیشنهادات و گزارش در خصوص راه اندازی صندوق تعمیق بازار بدهی؛
- ✓ تغییر ضرایب برای محاسبه وجوه تضمین قراردادهای اختیار معامله صندوق های سرمایه گذاری با درآمد ثابت و اوراق با درآمد ثابت.

حوزه بازرسی

- ✓ ۶۱ مورد انجام بازرسی های دوره ای از دفاتر مرکزی شرکت های کارگزاری؛
- ✓ ۵۴۳ مورد انجام بازرسی دوره ای از سایر مراکز کارگزاریها؛
- ✓ ۶۵۲ مورد کنترل و بررسی گزارشات ماهانه ارسالی از سوی کارگزاری ها؛
- ✓ ۴۰ مورد نامه نگاری در خصوص صورت های مالی شرکت های کارگزاری؛
- ✓ ۶ مورد گزارش ماهانه اقدامات انجام شده در خصوص امور اعضا و مجوزهای صادره به سازمان بورس و اوراق بهادار؛
- ✓ ۲ مورد گزارش ۳ ماهه در خصوص بازرسی های انجام شده به سازمان بورس و اوراق بهادار؛
- ✓ ۱۷۹ مورد ممیزی زیرساخت های مربوط به دستورالعمل اجرایی معاملات برخط؛
- ✓ ۴ مورد عضویت کارگزاری های جدید التاسیس.

حوزه برنامه ریزی و فرآیندها

- ✓ ایجاد قالب های مستندات اصلی استخراج فرآیند (دستورالعمل و شناسنامه فرآیند)؛
- ✓ ایجاد ساختار و روال کاری تیم محصول و تعریف فرآیند توسعه محصول؛
- ✓ شناخت فرآیندهای فراسا و برنامه ریزی در جهت توسعه محصول مطابق نیاز بازار سرمایه (مدیریت محصول فراسا)؛
- ✓ برنامه ریزی در جهت توسعه محصول برای ارسال داده های مالی به اداره مالیات (مدیریت محصول امور مالیاتی)؛

- ✓ کدگذاری و قرار گرفتن تمام مستندات فعلی در چارچوب دستورالعمل مدیریت مستندات؛
- ✓ بازبینی، مدل‌سازی و پیاده سازی فرآیندها به ترتیب الویت.

حوزه پذیرش

- ✓ پذیرش شرکت تولید انرژی برق شمس پاسارگاد در بازار دوم سهام؛
- ✓ پذیرش شرکت سرمایه گذاری سلیم؛
- ✓ پذیرش شرکت واسپاری تجار ایرانیان؛
- ✓ پذیرش شرکت گروه توسعه اقتصاد ملل؛
- ✓ پذیرش شرکت آلومتک؛
- ✓ پذیرش شرکت معدن کاران نسوز؛
- ✓ پذیرش شرکت دارویی و نهاده های زاگرس دارو پارسیان؛
- ✓ پذیرش شرکت آلیاژ گستر هامون؛
- ✓ پذیرش شرکت کانی کربن طبس؛
- ✓ پذیرش شرکت دامپروری و لبنی رضوی؛
- ✓ پذیرش شرکت شیرخشک نوزاد پگاه در بازار دوم سهام؛
- ✓ پذیرش شرکت کشت و صنعت و دامپروری پگاه فارس در بازار دوم سهام؛
- ✓ پذیرش شرکت اخشان خراسان در بازار دوم سهام؛
- ✓ پذیرش شرکت مجتمع فرآورده های فسفات کارون در بازار دوم سهام؛
- ✓ پذیرش شرکت بانک سامان در بازار اول سهام؛
- ✓ درج شرکت کشت و صنعت هلال در بازار دوم سهام؛
- ✓ درج شرکت بیمه اتکایی ایران معین در بازار دوم سهام؛
- ✓ درج شرکت نشاسته و گلوکز آردینه در بازار دوم سهام؛
- ✓ درج شرکت پارس فنر در بازار دوم سهام؛
- ✓ درج شرکت اخشان خراسان در بازار دوم سهام؛
- ✓ درج شرکت سرمایه گذاری و توسعه صنایع لاستیک در بازار دوم سهام؛
- ✓ درج شرکت نورایستا پلاستیک در بازار دوم سهام؛
- ✓ درج شرکت مجتمع سیمان غرب آسیا در بازار دوم سهام؛
- ✓ درج شرکت صنایع سیمان نهاوند در بازار دوم سهام؛
- ✓ درج شرکت پرتو بار فرابر خلیج فارس در بازار دوم سهام؛
- ✓ درج شرکت سرمایه گذاری امین توان آفرین ساز در بازار دوم سهام؛
- ✓ عرضه شرکت آسیاناما در بازار دوم سهام؛
- ✓ عرضه شرکت خمیر مایه رضوی در بازار دوم سهام؛

- ✓ عرضه شرکت صبا فولاد خلیج فارس در بازار دوم سهام؛
- ✓ عرضه شرکت توسعه فن افزار توسن در بازار اول سهام؛
- ✓ عرضه شرکت مولد نیروگاهی تجارت فارس در بازار دوم سهام؛
- ✓ عرضه شرکت الماس حکمت در بازار دوم سهام؛
- ✓ عرضه شرکت نیان الکترونیک در بازار دوم سهام؛
- ✓ عرضه شرکت توسعه صنایع و معادن کوثر در بازار اول سهام؛
- ✓ عرضه شرکت فجر اصفهان در بازار دوم سهام؛
- ✓ عرضه شرکت بهار رز عالیس در بازار دوم سهام؛
- ✓ گشایش نماد «سجام» در بازار دوم سهام؛
- ✓ گشایش نماد «دقازی» در بازار دوم سهام؛
- ✓ گشایش نماد «خاور ۱» در بازار اول سهام؛
- ✓ گشایش نماد «خکرمان ۱» در بازار دوم سهام.

حوزه توسعه تکنولوژی

- ✓ آماده سازی زیرساخت بازار حراج صدا و سیما؛
- ✓ تیونینگ سامانه های موجود.

حوزه مدیریت درج

- ✓ دریافت ۱۶ درخواست درج در بازار توافقی؛
- ✓ درج شرکت های ایران ارقام، مارگارین و تامین سرمایه کیمیا در بازار پایه؛
- ✓ درج شرکت های کارخانجات مخمل و ابریشم کاشان، تامین آتیه کارکنان صنعت برق خراسان، سرمایه گذاری کارکنان گروه مپنا در بازار توافقی؛
- ✓ دریافت ۶ درخواست درج در بازار دارایی فکری؛
- ✓ دریافت تعداد ۴ درخواست پذیره نویسی شرکت های سهامی عام در شرف تاسیس / شرکت پروژه؛
- ✓ صدور ۲۷ مصوبه در کمیته درج.

حوزه ابزارها و نهادهای مالی

- ✓ پذیره نویسی اوراق مرابحه شرکت های خصوصی جمعا به ارزش ۳۱,۰۰۰,۰۰۰ میلیون ریال؛
- ✓ پذیره نویسی ۵۰ طرح تامین مالی جمعی جمعا به ارزش ۵,۸۰۰,۰۰۰ میلیون ریال؛

- ✓ پذیره نویسی صندوق های سرمایه گذاری جمعا به ارزش ۲۶,۵۰۰,۰۰۰ میلیون ریال؛
- ✓ پذیره نویسی اوراق با درآمد ثابت جمعا به ارزش ۵۴۷,۰۰۰,۰۰۰ میلیون ریال؛
- ✓ پذیره نویسی اوراق اجاره شرکت های خصوصی جمعا به ارزش ۷,۱۴۳,۰۰۰ میلیون ریال؛
- ✓ پذیره نویسی گواهی اعتبار مولد بانک توسعه تعاون به ارزش ۵,۰۰۰,۰۰۰ میلیون ریال؛
- ✓ پذیره نویسی اسناد خزانه اسلامی دولت جمعا به ارزش ۵۶۰,۰۰۰,۰۰۰ میلیون ریال؛
- ✓ پذیرش صندوق قابل معامله با درآمد ثابت «آکام»؛
- ✓ پذیرش صندوق مختلط سرمایه گذاری تضمین اصل سرمایه «گیتی دماند»؛
- ✓ پذیرش صندوق سرمایه گذاری با درآمد ثابت «ثروت افزون فاخر»؛
- ✓ برگزاری ۴ جلسه کارگروه ارزیابی تامین مالی جمعی؛
- ✓ صدور مجوز فعالیت عاملیت تامین مالی جمعی؛
- ✓ صدور ۴ موافقت اصولی تامین مالی جمعی.

سوابق تحصیلی و کاری اعضای هیئت مدیره

سوابق مهم کاری	سمت	نام و نام خانوادگی (نماینده شخصیت حقوقی)	درصد سهامداری	اعضای هیئت مدیره
<ul style="list-style-type: none"> □ دکتری مدیریت مالی □ عضو هیئت مدیره شرکت ملی انفورماتیک □ عضو هیئت مدیره شرکت خدمات انفورماتیک □ عضو هیئت مدیره شرکت سرمایه گذاری امید □ عضو هیئت مدیره سرمایه گذاری پردیس □ ریاست هیئت مدیره فرابورس در سال های ۸۷ تا ۹۵ □ مدیرعامل شرکت سرمایه گذاری بوعلی 	رئیس هیئت مدیره	رسول سعدی	۰.۶۳ درصد	شرکت ارزش آفرینان پاسارگاد (سهامی عام)
<ul style="list-style-type: none"> □ دکتری سیاست گذاری علم و فناوری □ عضو هیئت علمی پژوهشکده مطالعات فناوری □ مشاور وزیر اقتصاد در امور دانش بنیان □ هم بنیانگذار و رئیس هیئت مدیره شرکت اعتبار سنجی ارزش آفرین اعتماد □ هم بنیانگذار و نائب رئیس هیئت مدیره شرکت مشاوره سرمایه گذاری فاین تک 	نایب رئیس هیئت مدیره	روح الله ابوجعفری	۲۰ درصد	شرکت بورس اوراق بهادار تهران (سهامی عام)
<ul style="list-style-type: none"> □ کارشناسی ارشد مدیریت مالی □ مدیرعامل تامین سرمایه بانک ملت □ رئیس هیئت مدیره شرکت پتروشیمی بندر امام □ مدیرعامل و عضو هیئت مدیره شرکت سرمایه گذاری هامون شمال □ مدیرمالی و امور اداری شرکت های سرمایه گذاری صبا تامین، توسعه نگین مکران و کارگزاری سهام عدالت 	عضو هیئت مدیره	افشار سرکانیان	۶.۳۱ درصد	شرکت گروه مالی ملت (سهامی عام)

<ul style="list-style-type: none"> □ دکتری مدیریت بازرگانی □ معاون سرمایه گذاری امور شرکت ها و مجامع و عضو هیئت مدیره گروه سرمایه گذاری امید □ عضو هیئت مدیره شرکت مدیریت زنجیره تامین رضوی □ عضو هیئت مدیره سرمایه گذاری توسعه صنایع و معادن کوثر □ رئیس هیئت مدیره شرکت صنعتی بهپاک □ عضو هیئت مدیره شرکت مادر تخصصی سینا 	<p>شرکت گروه مدیریت سرمایه گذاری امید (سهامی عام)</p>	<p>۴/۵۰ درصد</p>	<p>وحید خاشعی</p>	<p>عضو هیئت مدیره</p>
<ul style="list-style-type: none"> □ کارشناسی ارشد مدیریت مالی □ مدیر سرمایه گذاری سبد فارابی □ معاونت پیشین سرمایه گذاری شرکت سرمایه گذاری صبا تامین □ ریاست هیئت مدیره شرکت سرمایه گذاری هامون صبا □ عضو هیئت مدیره تامین سرمایه امین 	<p>شرکت کارگزاری صبا تأمین (سهامی خاص)</p>	<p>۳ درصد</p>	<p>احمد خلیج</p>	<p>عضو هیئت مدیره</p>
<ul style="list-style-type: none"> □ کارشناسی ارشد مدیریت مالی □ معاون خدمات مالی تامین سرمایه تمدن □ مدیر نظارت بر بازار بورس انرژی ایران □ معاون عملیات پروژه خدمات بازار سرمایه کاریزما □ عضو هیئت مدیره شرکت کارگزاری بانک توسعه صادرات □ عضو هیئت مدیره شرکت سرمایه گذاری صنایع ایران 	<p>کانون نهادهای سرمایه گذاری ایران</p>	<p>۰.۰۰۰۱ درصد</p>	<p>بابک باقری</p>	<p>عضو هیئت مدیره</p>
<ul style="list-style-type: none"> □ دکتری مدیریت مالی □ عضو هیئت مدیره گروه مالی داتام □ معاونت پیشین عملیات شرکت سپرده گذاری مرکزی □ معاون سرمایه گذاری و عضو هیئت مدیره شرکت سرمایه گذاری صبا تامین □ مدیرعامل و عضو هیئت مدیره شرکت سرمایه گذاری توسعه ملی □ معاون سرمایه گذاری و عضو هیئت مدیره شرکت کارگزاری تدبیرگران فردا 	<p>شرکت سپرده گذاری مرکزی اوراق بهادار و تسویه وجوه (سهامی عام)</p>	<p>۲/۵ درصد</p>	<p>علی مهدوی پارسا</p>	<p>عضو هیئت مدیره</p>

دکتری مدیریت مالی			
مدیرعامل شرکت فرابورس ایران			
عضو هیئت مدیره و مدیرعامل گروه مدیریت سرمایه گذاری امید			
نایب رئیس هیئت مدیره و مدیرعامل سرمایه گذاری صبا تامین	مدیرعامل	خارج از هیئت مدیره	محمدعلی شیرازی
عضو هیئت مدیره و مدیرعامل گروه داروئی برکت			
عضو هیئت مدیره و مدیرعامل گروه سرمایه گذاری البرز			
عضو هیئت مدیره و مدیرعامل گروه سرمایه گذاری اعتلاء البرز			

سوابق تحصیلی و کاری اعضای کمیته حسابرسی

نام و نام خانوادگی	سمت	عضو غیرموظف هیات مدیره	شخص حقوقی	عضو مستقل	عضو مالی	رشته تحصیلی	آخرین مقطع تحصیلی	تاریخ عضویت در کمیته حسابرسی	اهم سوابق - مدت زمان/محل و موضوع سابقه فعالیت
افشار سرکانیان	رئیس کمیته	بله	بله	خیر	بله	مدیریت مالی	کارشناسی ارشد	۱۴۰۱/۰۸/۲۱	<ul style="list-style-type: none"> مدیرعامل تامین سرمایه بانک ملت رئیس هیئت مدیره شرکت پتروشیمی بندرامام مدیرعامل و عضو هیئت مدیره شرکت سرمایه گذاری هامون شمال مدیرمالی و امور اداری شرکتهای سرمایه گذاری صباتامین، توسعه نگین مکران و کارگزاری سهام عدالت
احمد خلیج	عضو کمیته	بله	بله	خیر	بله	مدیریت مالی	کارشناسی ارشد	۱۴۰۱/۰۹/۰۹	<ul style="list-style-type: none"> مدیر سرمایه گذاری سبد فارابی ریاست هیئت مدیره شرکت سرمایه گذاری هامون صبا عضو هیئت مدیره تامین سرمایه امین
روح اله رجبی	عضو کمیته	خیر	بله	بله	بله	حسابداری	دکترا	۱۳۹۹/۱۰/۰۱	<ul style="list-style-type: none"> مدیرعامل موسسه حسابرسی وانیا نیک تدبیر، حسابدار رسمی، شریک موسسه حسابرسی کاشفان، معاون واحد شرکت ها و حاکمیت سازمانی گروه گلرنگ. مدیر مجامع و حسابرسی داخلی صندوق بازنشستگی کارکنان صنعت نفت، عضو هیئت مدیره و معاون نظارت شرکت سرمایه گذاری نفت، مدرس دانشگاه، ۲۳ سال سابقه حسابرسی و مالی

نام و نام خانوادگی	سمت	عضو غیرموظف هیات مدیره	شخص حقوقی	عضو مستقل	عضو مالی	رشته تحصیلی	آخرین مقطع تحصیلی	تاریخ عضویت در کمیته حسابرسی	اهم سوابق - مدت زمان/محل و موضوع سابقه فعالیت
احمد فاضلی	عضو کمیته	خیر		بله	بله	حسابداری	کارشناسی ارشد	۲۴/۰۴/۱۴۰۲	عضو هیات عامل سازمان حسابرسی به مدت ۱۲ سال، معاونت توسعه سازمان حسابرسی، عضو جامعه حسابداران رسمی ایران، کارشناس رسمی دادگستری، مدرس دانشگاه، معاون مالی بانک صادرات
محمد رضا صانعی	عضو کمیته	خیر		بله	بله	حسابداری	کارشناسی ارشد	۱۴۰۱/۰۹/۰۹	مدیر و شریک دپارتمان حسابرسی داخلی و عملیاتی موسسه حسابرسی آزمون پرداز، مدیر حسابرسی موسسه حسابرسی تدوین و همکاران، مدیر مالی شرکت بین المللی ساروج بوشهر، معاون مالی و اقتصادی گروه آرمکو، سرپرست حسابرسی در موسسه حسابرسی اصول پایه فراگیر.

جلسات کمیته:

تا پایان شهریور سال ۱۴۰۲ تعداد ۶ جلسه کمیته حسابرسی تشکیل گردیده است.

اهم اقدامات انجام شده کمیته حسابرسی داخلی :

- ✓ بررسی و تصویب برنامه واحد حسابرسی داخلی برای سال ۱۴۰۲؛
- ✓ برگزاری جلسه با حسابرس مستقل در خصوص صورتهای مالی شرکت برای سال مالی منتهی به ۲۹ اسفند ۱۴۰۱ و صورتهای مالی شش ماهه منتهی به ۳۱ شهریور ۱۴۰۲؛
- ✓ بررسی گزارشات تجزیه و تحلیل صورتهای مالی سالیانه و میان دوره تهیه شده توسط واحد حسابرسی داخلی؛
- ✓ بررسی گزارشات پیگیری اجرای مصوبات هیئت مدیره بصورت فصلی، تهیه شده توسط واحد حسابرسی داخلی؛
- ✓ بررسی گزارشات حسابرسی داخلی در حوزه های کنترل های داخلی و فرآیند های شرکت؛
- ✓ بررسی سایر مسائل موردی طرح شده در کمیته از جمله مسائل بیمه ای، مالیاتی و سایر موضوعات شرکت.

کمیته‌های تخصصی هیئت‌مدیره و اعضای آن

جدول اطلاعات کمیته‌های تخصصی

ردیف	عنوان کمیته	نام اعضا	تعداد جلسات
۱	هیئت پذیرش	بابک باقری بابک ابراهیمی علیرضا خلیلی امیرتقی خان تجریشی محمدعلی شیرازی	۱۷
۲	کمیته مدیریت ریسک	احمد خلج میرفیض فلاح رسول خوانساری محسن شجاع محمدعلی شیرازی	-
۳	کمیته حسابرسی	محمدرضا صناعی احمد فاضلی روح الله رجبی افشارسرکانیان احمد خلج محمدعلی شیرازی	۶
۴	کمیته انتصابات و جبران خدمات	رسول سعدی بهزاد محمدیان آرین قلی پور کریم بابایی محمدعلی شیرازی	۲
۵	کمیته حقوقی و تدوین مقررات	علی مهدوی پارسا سید مرتضی شهیدی غلامعلی میرزایی منفرد سید روح الله میرصانعی محمدعلی شیرازی	۶

۶	روح الله ابوجعفری محمد صادق کریمی مهرآبادی محمدعلی شیرازی میثم مدنی	کمیته راهبری فناوری اطلاعات	۶
۲	وحید خاشعی محمد ابوئی امیرهامونی سعید اسلامی بیدگلی محمدعلی شیرازی	کمیته استراتژی	۷
۳۶	سیده هاجر میرخوشحال سعید محمد علیزاده محمد وطن پور جلال بهارستان صابر جعفروند اعظم ولی زاده	کمیته تحقیق	۸
۰	جواد علیپور سیدمهدی موسوی نائینی محمدعلی شیرازی محمدعلی اسدی سید محمدعلی رحیمی	کمیته ساختمان	۹

اهم اطلاعات مالی

تغییرات نسبت به دوره مشابه	۶ ماهه منتهی به ۱۴۰۱/۰۶/۳۱	۶ ماهه منتهی به ۱۴۰۲/۰۶/۳۱	شرح
			اطلاعات درآمد و سود - (میلیون ریال)
%۹۳	۱.۲۲۰.۳۲۱	۲.۳۵۷.۷۳۸	جمع درآمد حاصل از ارائه خدمات
%۱۶۸	۴۳۵.۰۱۷	۱.۱۶۷.۲۶۶	سود عملیاتی
%۸۲	۱.۰۸۵.۲۲۳	۱.۰۹۷۸.۶۲۶	سود قبل از مالیات
%۵۰	۱.۱۲۸.۳۲۳	۱.۶۹۱.۰۸۷	سود خالص
%۵۰	۱۳۴	۲۰۱	سود هر سهم (ریال)
%۱۰	۶.۱۷۶.۱۰۵	۶.۸۱۷.۲۸۰	دارایی‌های غیر جاری
%۷۳	۵۰.۴۶.۲۲۷	۸.۷۱۷.۸۹۰	دارایی‌های جاری
%۳۸	۱۱.۲۲۲.۳۳۱	۱۵.۵۳۵.۱۷۱	جمع دارایی‌ها
%۳۳	۹.۶۶۶.۳۱۶	۱۲.۸۴۶.۷۳۴	حقوق مالکانه
%۲۲	۷۸.۴۱۸	۹۵.۷۰۰	بدهی‌های غیر جاری
%۷۵	۱.۴۷۷.۵۹۷	۲.۵۹۲.۷۳۷	بدهی جاری
%۷۳	۱.۵۵۶.۰۱۵	۲.۶۸۸.۴۳۶	جمع بدهی‌ها
%۳۸	۱۱.۲۲۲.۳۳۱	۱۵.۵۳۵.۱۷۱	جمع حقوق مالکانه و بدهی‌ها

صورت وضعیت مالی در تاریخ ۱۴۰۲/۰۶/۳۱

شرح	۱۴۰۲/۰۶/۳۱ (میلیون ریال)	۱۴۰۱/۱۲/۲۹ (میلیون ریال)
داراییهای غیر جاری :		
داراییهای ثابت مشهود	۳,۳۹۷,۴۷۴	۳,۴۴۲,۴۲۹
داراییهای نامشهود	۸۳,۱۷۴	۷۶,۶۱۳
سرمایه گذاری در شرکتهای وابسته	۱۸۸,۴۷۳	۱۸۸,۴۷۳
سایر سرمایه گذاری های بلند مدت	۲,۹۳۸,۷۰۳	۲,۵۴۵,۷۳۸
دریافتی های تجاری و سایر دریافتی ها	۲۰۹,۴۳۷	۲۱۲,۲۴۶
جمع داراییهای غیر جاری	۶,۸۱۷,۲۸۰	۶,۴۵۵,۴۹۸
داراییهای جاری :		
پیش پرداختها	۱۷,۴۴۱	۱۰,۸۲۷
دریافتی های تجاری و سایر دریافتی ها	۸۷۶,۳۱۴	۵۰۰,۷۰۶
سرمایه گذاری های کوتاه مدت	۷,۶۸۸,۹۶۳	۵,۸۰۳,۲۴۵
موجودی نقد	۱۳۵,۱۷۳	۱۷۸,۴۴۵
جمع داراییهای جاری	۸,۷۱۷,۸۹۰	۶,۴۹۳,۲۲۳
جمع داراییها	۱۵,۵۳۵,۱۷۱	۱۲,۹۴۸,۷۲۱
حقوق مالکانه و بدهی ها:		
سرمایه	۸,۴۰۰,۰۰۰	۸,۴۰۰,۰۰۰
اندوخته قانونی	۶۰۹,۹۵۹	۵۲۵,۴۰۵
اندوخته احتیاطی	۵۵۵,۵۸۲	۵۲۱,۷۶۰
سود انباشته	۳,۲۸۱,۱۹۳	۲,۱۲۸,۴۸۲
جمع حقوق مالکانه	۱۲,۸۴۶,۷۳۴	۱۱,۵۷۵,۶۴۷
بدهی های غیر جاری :		
ذخیره مزایای پایان خدمت کارکنان	۹۵,۷۰۰	۷۹,۷۷۳
جمع بدهی های غیر جاری	۹۵,۷۰۰	۷۹,۷۷۳
بدهی های جاری :		
پرداختی های تجاری و سایر پرداختی ها	۹۳۴,۱۱۹	۳۷۲,۰۴۶
مالیات پرداختی	۹۲۷,۳۸۸	۶۳۹,۸۴۹
سود سهام پرداختی	۵۰۴,۸۱۱	۱۶۲,۶۴۳
پیش دریافتها	۲۲۶,۴۱۹	۱۱۸,۷۶۳
جمع بدهی های جاری	۲,۵۹۲,۷۳۷	۱,۲۹۳,۳۰۱
جمع بدهی ها	۲,۶۸۸,۴۳۶	۱,۳۷۳,۰۷۴
جمع حقوق مالکانه و بدهی ها	۱۵,۵۳۵,۱۷۱	۱۲,۹۴۸,۷۲۱

ترکیب سرمایه شرکت فرابورس ایران (سهامی عام) در تاریخ ۱۴۰۲/۰۶/۳۱

سرمایه شرکت به مبلغ ۸,۴۰۰ میلیارد ریال تماماً پراخت شده منقسم به ۸,۴۰۰ میلیون سهم ۱,۰۰۰ ریالی با نام می باشد. صورت ریز سهامداران شرکت در تاریخ صورت وضعیت مالی به شرح زیر می باشد.

نام سهامدار	تعداد سهام	درصد	۱۴۰۲/۰۶/۳۱ (میلیون ریال)	۱۴۰۱/۱۲/۲۹ (میلیون ریال)
شرکت بورس اوراق بهادار تهران (سهامی عام)	۱,۶۸۰,۰۰۰,۰۰۰	۲۰.۰۰	۱,۶۸۰,۰۰۰	۱,۶۸۰,۰۰۰
شرکت گروه مالی ملت (سهامی عام)	۵۳۰,۴۲۱,۲۳۴	۶.۳۱	۵۳۰,۴۲۱	۵۳۰,۴۲۱
شرکت گروه مدیریت سرمایه گذاری امید (سهامی عام)	۳۷۹,۶۳۰,۵۰۰	۴.۵۲	۳۷۹,۶۳۱	۳۷۹,۶۳۱
شرکت سرمایه گذاری صبا تامین (سهامی عام)	۲۵۲,۰۰۰,۰۰۰	۳.۰۰	۲۵۲,۰۰۰	۲۵۲,۰۰۰
شرکت مدیریت فناوری بورس تهران (سهامی خاص)	۲۱۰,۰۰۰,۰۰۰	۲.۵۰	۲۱۰,۰۰۰	۲۱۰,۰۰۰
شرکت سپرده گذاری مرکزی اوراق بهادار و تسویه وجوه	۲۱۰,۰۰۰,۰۰۰	۲.۵۰	۲۱۰,۰۰۰	۲۱۰,۰۰۰
گروه مالی پارسیان (سهامی خاص)	۲۰۲,۳۷۹,۹۸۸	۲.۴۱	۲۰۲,۳۸۰	۲۰۲,۳۸۰
شرکت سرمایه گذاری پارس آریان (سهامی عام)	۱۲۷,۲۰۰,۰۰۰	۱.۵۱	۱۲۷,۲۰۰	۱۲۷,۲۰۰
صندوق سرمایه گذاری مشترک توسعه بازار سرمایه	۱۰۷,۳۳۲,۰۹۰	۱.۲۸	۱۰۷,۳۳۲	۹۸,۰۰۰
شرکت سرمایه گذاری گروه مالی سپهساز (سهامی عام)	۹۴,۵۶۰,۰۰۰	۱.۱۳	۹۴,۵۶۰	۹۴,۵۶۰
شرکت مدیریت سرمایه گذاری کوثر بهمن (سهامی خاص)	۹۲,۱۲۷,۲۲۲	۱.۱۰	۹۲,۱۲۷	۹۲,۱۲۷
شرکت کارگزاری بانک کشاورزی (سهامی خاص)	۹۱,۵۰۰,۰۰۰	۱.۰۹	۹۱,۵۰۰	۹۱,۵۰۰
شرکت بانک آینده (سهامی عام)	۸۴,۰۰۰,۰۰۰	۱.۰۰	۸۴,۰۰۰	۸۴,۰۰۰
شرکت گروه سرمایه گذاری تدبیر (سهامی عام)	۸۴,۰۰۰,۰۰۰	۱.۰۰	۸۴,۰۰۰	۸۴,۰۰۰
شرکت سرمایه گذاری سپه (سهامی عام)	۸۴,۰۰۰,۰۰۰	۱.۰۰	۸۴,۰۰۰	۸۴,۰۰۰
بانک رفاه کارگران (سهامی عام)	۸۳,۹۳۷,۰۰۰	۱.۰۰	۸۳,۹۳۷	۸۳,۹۳۷
شرکت کارگزاری بانک ملی ایران (سهامی خاص)	۸۲,۱۹۹,۹۸۸	۰.۹۸	۸۲,۲۰۰	۸۲,۲۰۰
سایر اشخاص حقوقی	۱,۲۱۳,۵۲۲,۰۰۷	۱۴.۴۵	۱,۲۱۳,۵۲۲	۱,۲۵۸,۹۶۵
اشخاص حقیقی	۲,۷۹۱,۱۸۹,۹۷۱	۳۳.۲۳	۲,۷۹۱,۱۹۰	۲,۶۸۷,۷۷۹
جمع	۸,۴۰۰,۰۰۰,۰۰۰	۱۰۰	۸,۴۰۰,۰۰۰	۸,۴۰۰,۰۰۰

تغییرات سرمایه شرکت

توضیحات	تاریخ ثبت	تاریخ مجمع	سرمایه	درصد افزایش		سرمایه قبلی	سال
				میزان افزایش سرمایه	سرمایه		
۸۰ میلیارد ریال از محل سود انباشته و ۲۰ میلیارد ریال از محل اندوخته احتیاطی	۱۳۹۱/۰۸/۲۳	۱۳۹۱/۰۷/۲۲	۲۰۰	۱۰۰	۱۰۰	۱۰۰	۱۳۹۱
۵۳ میلیارد ریال از محل سود انباشته و ۴۷ میلیارد ریال از محل اندوخته احتیاطی	۱۳۹۲/۱۰/۱۵	۱۳۹۲/۷/۲۸	۳۰۰	۵۰	۱۰۰	۲۰۰	۱۳۹۲
۱۰۰ میلیارد ریال از محل سود انباشته	۱۳۹۳/۰۴/۱۷	۱۳۹۳/۰۳/۰۳	۴۰۰	۳۳	۱۰۰	۳۰۰	۱۳۹۳
۲۰۰ میلیارد ریال از محل سود انباشته و ۱۰۰ میلیارد ریال از محل اندوخته احتیاطی	۱۳۹۵/۰۷/۱۸	۱۳۹۵/۰۶/۲۸	۷۰۰	۷۵	۳۰۰	۴۰۰	۱۳۹۵
۱۶۰ میلیارد ریال از محل سود انباشته و ۱۴۰ میلیارد ریال از محل اندوخته احتیاطی	۱۳۹۷/۰۶/۲۵	۱۳۹۷/۰۴/۰۴	۱۰۰۰	۴۳	۳۰۰	۷۰۰	۱۳۹۷
۳۰۰ میلیارد ریال از محل سود انباشته و ۱۰۰ میلیارد ریال از محل اندوخته احتیاطی	۱۳۹۸/۰۶/۲۶	۱۳۹۸/۰۴/۱۶	۱۴۰۰	۴۰	۴۰۰	۱۰۰۰	۱۳۹۸
۱,۱۰۰ میلیارد ریال از محل سود انباشته و ۳۰۰ میلیارد ریال از محل اندوخته احتیاطی	۱۳۹۹/۰۸/۱۸	۱۳۹۹/۰۴/۱۵	۲۸۰۰	۱۰۰	۱۴۰۰	۱۴۰۰	۱۳۹۹
۳,۱۰۰ میلیارد ریال از محل سود انباشته و ۱,۱۰۰ میلیارد ریال از محل اندوخته احتیاطی	۱۴۰۰/۰۹/۰۹	۱۴۰۰/۰۴/۱۹	۷۰۰۰	۱۵۰	۴۲۰۰	۲۸۰۰	۱۴۰۰
۸۵۰ میلیارد ریال از محل سود انباشته و ۵۵۰ میلیارد ریال از محل اندوخته احتیاطی	۱۴۰۱/۰۷/۱۹	۱۴۰۱/۰۶/۲۰	۸۴۰۰	۲۰	۱۴۰۰	۷۰۰۰	۱۴۰۱

صورت عملکرد دوره مالی سه ماهه منتهی به ۱۴۰۲/۰۶/۳۱

تغییرات نسبت به دوره مشابه	تجدید ارائه شده سال ۱۴۰۱ (میلیون ریال)	۳ ماهه منتهی به ۱۴۰۱/۰۶/۳۱ (میلیون ریال)	۳ ماهه منتهی به ۱۴۰۲/۰۶/۳۱ (میلیون ریال)	شرح
٪ ۹۳	۲,۹۱۳,۱۳۷	۱,۲۲۰,۳۲۱	۲,۳۵۷,۷۳۸	درآمد حاصل از ارائه خدمات
٪ ۵۲	(۱,۶۷۹,۴۱۴)	(۷۸۵,۳۰۴)	(۱,۱۹۰,۴۷۲)	هزینه های پرسنلی، اداری و عمومی
٪ ۱۶۸	۱,۲۳۳,۷۲۳	۴۳۵,۰۱۷	۱,۱۶۷,۲۶۶	سود عملیاتی
٪ ۲۵	۱,۶۲۴,۲۹۶	۶۵۰,۲۰۶	۸۱۱,۳۶۰	سایر درآمدهای غیر عملیاتی
٪ ۸۲	۲,۸۶۸,۰۱۹	۱,۰۸۵,۲۲۳	۱,۹۷۸,۶۲۶	سود قبل از مالیات
٪ ۵۰	۲,۵۱۲,۱۵۶	۱,۱۲۸,۳۲۳	۱,۶۹۱,۰۸۷	سود خالص
٪ ۶۰	۱۲۱	۶۴	۱۰۳	سود عملیاتی هر سهم (ریال)
٪ ۴۰	۱۷۸	۷۰	۹۹	سود غیر عملیاتی هر سهم (ریال)
٪ ۵۰	۲۹۹	۱۳۴	۲۰۱	سود هر سهم (ریال)
	۸,۴۰۰,۰۰۰	۸,۴۰۰,۰۰۰	۸,۴۰۰,۰۰۰	سرمایه (میلیون ریال)

درآمد حاصل از ارائه خدمات

تغییرات نسبت به دوره مشابه (درصد)	تجدید ارائه شده سال ۱۴۰۱ (میلیون ریال)	۶ ماهه منتهی به ۱۴۰۱/۰۶/۳۱ (میلیون ریال)	۶ ماهه منتهی به ۱۴۰۲/۰۶/۳۱ (میلیون ریال)	شرح
٪ ۱۱۷	۲,۲۷۱,۳۳۴	۹۱۱,۸۶۰	۱,۹۷۷,۲۳۹	درآمد حاصل از کارمزد معاملات
٪ ۱۹	۴۲۰,۱۶۵	۲۰۱,۷۷۴	۲۴۱,۰۶۸	درآمد حاصل از حق عضویت کارگزاران
٪ ۱۶	۱۱۶,۷۷۸	۵۸,۹۸۴	۶۸,۴۱۳	درآمد حاصل از حق درج بازار اول و دوم
٪ ۷	۶۶,۴۶۰	۳۳,۳۷۸	۳۵,۷۰۶	درآمد حاصل از حق درج سایر بازارها
٪ ۱۰۰	۲۵,۳۵۰	۱۲,۳۳۹	۲۴,۶۵۴	درآمد حاصل از حق پذیرش شرکت ها
٪ ۴۳۷	۱۳,۰۵۰	۱,۹۸۶	۱۰,۶۵۸	درآمد حاصل از حق عرضه سهام و اوراق
۹۳٪	۲,۹۱۳,۱۳۷	۱,۲۲۰,۳۲۱	۲,۳۵۷,۷۳۸	جمع

۱- کارمزد معاملات سهام و حق تقدم سهام در دوره مورد گزارش با نرخ ۰/۰۰۰۵۱۲ تا سقف ۶۰۰ میلیون ریال محاسبه شده است. افزایش درآمد مذکور نسبت به دوره مقایسه ای سال گذشته، عمدتاً بابت افزایش ارزش و حجم معاملات می باشد.

۲- افزایش درآمد حق عضویت متغیر کارگزاران به علت افزایش درآمد کارمزد معاملات کارگزاران ناشی از افزایش ارزش و حجم معاملات است.

درآمدهای غیر عملیاتی

تغییرات نسبت به دوره مشابه (درصد)	تجدید ارائه شده سال ۱۴۰۱ (میلیون ریال)	۶ ماهه منتهی به ۱۴۰۱/۰۶/۳۱ (میلیون ریال)	۶ ماهه منتهی به ۱۴۰۲/۰۶/۳۱ (میلیون ریال)	شرح
٪ ۹۰	۹۵۷,۲۲۴	۴۱۰,۵۴۴	۷۷۹,۵۱۸	سود صندوق‌های سرمایه‌گذاری
-٪ ۶۶	۶۲۰,۰۰۰	۱۹۲,۵۶۹	۶۶,۱۲۸	اشخاص وابسته-خالص درآمد حاصل از کارمزد سامانه معاملات
-٪ ۱,۳۴	(۳,۸۲۲)	۱۶,۲۳۳	(۳۸,۰۲۰)	سود سهام حاصل از سرمایه‌گذاری‌های بلند مدت
-٪ ۸۹	۵۶,۵۷۱	۲۹,۳۵۵	۳,۲۶۶	سود سپرده‌های بانکی
-٪ ۶۹	۴,۳۲۲	۱,۵۰۵	۴۶۸	سایر
٪ ۲۵	۱,۶۳۴,۲۹۶	۶۵۰,۲۰۶	۸۱۱,۳۶۰	جمع

درآمد حاصل از کارمزد سامانه معاملات مربوط به ارائه خدمات پشتیبانی به شرکت مدیریت بازار متشکل معاملات ارزش ایران (سهامی خاص) می باشد. کارمزد فوق الذکر معادل ۱۸/۷۵ درصد از کارمزدهای معاملات و تسویه شرکت مدیریت بازار متشکل معاملات ارزش ایران می باشد. همچنین مطابق قرارداد منعقد فی مابین شرکت فرابورس ایران و شرکت داده پردازان تدبیر بازار سرمایه (داتکس) با موضوع مشارکت در راه اندازی و مدیریت سامانه بازار متشکل ارزی مقرر شد از تاریخ ۹۹/۱۱/۳۰ نسبت مشارکت در درآمد خالص حاصله برای فرابورس و داتکس از ۹۰ به ۱۰ به نسبت ۸۵ به ۱۵ تغییر یابد.

نسب‌های مالی

۱۴۰۱/۰۶/۳۱ (درصد)	۱۴۰۲/۰۶/۳۱ (درصد)	عنوان نسبت	نوع	ردیف
۳۴۲٪	۳۳۶٪	نسبت جاری	نقدینگی	۱
۳۴۱٪	۳۳۶٪	نسبت آنی	نقدینگی	۲
۴۵٪	۵۶٪	نسبت دارایی جاری	نقدینگی	۳
۱۰٪	۶۴٪	نسبت گردش نقدی	نقدینگی	۴
۱۰٪	۱۱٪	بازده دارایی	سودآوری	۵
۹۲٪	۷۲٪	حاشیه سود خالص	سودآوری	۶
۳۶٪	۵۰٪	حاشیه سود عملیاتی	سودآوری	۷
۳۴٪	۳۸٪	گردش سرمایه جاری	فعالیت	۸
۱۱٪	۱۷٪	گردش کل دارایی‌ها	فعالیت	۹
۱۲٪	۱۳٪	بازده سرمایه	سرمایه‌گذاری	۱۰
۸۶٪	۸۳٪	نسبت مالکانه	سرمایه‌گذاری	۱۱
۱۴٪	۱۷٪	نسبت بدهی	اهرمی	۱۲
۱۶٪	۲۱٪	نسبت بدهی به ارزش ویژه	اهرمی	۱۳

اطلاعات نیروی انسانی

میانگین تعداد کارکنان قراردادی و ساعتی در استخدام شرکت و نیز کارکنان شرکتهای خدماتی که بخشی از امور خدماتی شرکت را بر عهده دارند در تاریخ منتهی به ۳۱ شهریورماه ۱۴۰۲ به شرح زیر می باشد:

۶ ماهه منتهی به ۱۴۰۱/۰۶/۳۱ (میلیون ریال)	۶ ماهه منتهی به ۱۴۰۲/۰۶/۳۱ (میلیون ریال)	
۲۰۳	۲۰۳	کارکنان قراردادی
۰	۰	کارکنان ساعتی و خدماتی
۱۰	۱	جمع

کارمزدها

نرخ و سقف کارمزد معاملات سهام، حق تقدم سهام و پذیرهنویسی شرکتهای سهامی عام در شرف تاسیس نسبت به ارزش هر معامله

نوع معامله	خرید	فروش	جمع	سقف مبلغ کارمزد خرید (میلیون ریال)	سقف مبلغ کارمزد فروش (میلیون ریال)	سقف مبلغ کارمزد خرید و فروش (میلیون ریال)
معاملات (ثانویه)	۰.۰۰۰۲۵۶	۰.۰۰۰۲۵۶	۰.۰۰۰۵۱۲	۳۰۰	۳۰۰	۶۰۰
پذیره نویسی	۰	۰.۰۰۰۵۱۲	۰.۰۰۰۵۱۲	.	۴۰۰	۴۰۰

- بر اساس مصوبه چهارصد و هفتاد و چهارمین جلسه هیئت مدیره سازمان بورس و اوراق بهادار مورخ ۱۳۹۶/۰۶/۲۹ در معاملات عمده، عرضه یکجا، بلوک سهام و حق تقدم سهام که بر اساس دستورالعملهای مربوطه انجام می شود، سقف کارمزد معاملات صرفاً برای شرکت فرابورس ایران به ۱۰۰۰۰ میلیون ریال که ۵۰ درصد آن را خریدار و ۵۰ درصد آن را فروشنده باید پرداخت کند، افزایش یافت.
- تغییرات کاهش کارمزد به میزان ۲۰٪ و همچنین تخصیص ۳۰٪ کارمزد تمامی ارکان و کارگزاران در معاملات سهام و حق تقدم سهام حسب مورد به صندوق تثبیت و صندوق سرمایه گذاری مشترک توسعه بازار سرمایه از ۱۳۹۹/۰۵/۰۱ لازم الاجرا است.
- بند ۷ ششصد و شصتمین صورت جلسه هیئت مدیره سازمان بورس و اوراق بهادار مورخ ۱۳۹۹/۰۵/۰۸: درخواست استفساریه از هیئت مدیره در خصوص بند ۱ ششصد و پنجاه و دومین صورت جلسه هیئت مدیره سازمان بورس و اوراق بهادار مورخ ۱۳۹۹/۰۴/۰۱ با موضوع کاهش کارمزد در معاملات سهام مطرح و مقرر شد تخصیص ۳۰٪ از درآمد ناشی از کارمزد معاملات سهام و حق تقدم سهام تمامی ارکان بازار و کارگزاران حسب مورد به حساب صندوق تثبیت بازار سرمایه و صندوق سرمایه گذاری مشترک توسعه بازار سرمایه موضوع بندهای (۱-۲) و (۱-۳) و (۱-۴) مصوبه مذکور، نسبت به نرخهای قبلی مصوب شده (نرخهای مقرر قبل از کاهش ۲۰ درصدی موضوع بندهای (۱-۱) و (۱-۴) همان مصوبه) محاسبه گردد.

نرخ و سقف کارمزد معاملات سهام و حق تقدم سهام برای بازارگردان نسبت به ارزش هر معامله

نوع معامله	خرید (بازارگردان)	فروش (بازارگردان)	جمع (دو طرف بازارگردان)	سقف مبلغ کارمزد خرید (میلیون ریال)	سقف مبلغ کارمزد فروش (میلیون ریال)	سقف مبلغ کارمزد خرید و فروش (میلیون ریال)
معاملات (ثانویه)	۰.۰۰۰۰۵۱۲	۰.۰۰۰۰۵۱۲	۰.۰۰۰۱۰۲۴	۳۰۰	۳۰۰	۶۰۰

نرخ و سقف کارمزد معاملات و پذیرهنویسی صکوک مشارکت، اجاره، مرابحه، استصناع، رهنی، گواهی سپرده و اسناد خزانه اسلامی نسبت به ارزش هر معامله

خرید	فروش	جمع	سقف مبلغ کارمزد خرید (میلیون ریال)	سقف مبلغ کارمزد فروش (میلیون ریال)	سقف مبلغ کارمزد خرید و فروش (میلیون ریال)
۰.۰۰۰۱	۰.۰۰۰۱	۰.۰۰۰۲	۲۰	۲۰	۴۰

نرخ و سقف کارمزد معاملات صکوک مشارکت، اجاره، مرابحه، استصناع، رهنی، گواهی سپرده و اسناد خزانه اسلامی برای بازارگردان نسبت به ارزش هر معامله

خرید (بازارگردان)	فروش (بازارگردان)	جمع (دو طرف بازارگردان)	سقف مبلغ کارمزد خرید (میلیون ریال)	سقف مبلغ کارمزد فروش (میلیون ریال)	سقف مبلغ کارمزد خرید و فروش (میلیون ریال)
۰.۰۰۰۰۲	۰.۰۰۰۰۲	۰.۰۰۰۰۴	۲۰	۲۰	۴۰

نرخ و سقف کارمزد معاملات و پذیرهنویسی واحدهای انواع صندوق‌های سرمایه‌گذاری قابل معامله نسبت به ارزش هر معامله

صندوق‌های سرمایه‌گذاری قابل معامله <u>مختلط</u>						نوع معامله
خرید	فروش	جمع	سقف مبلغ کارمزد خرید (میلیون ریال)	سقف مبلغ کارمزد فروش (میلیون ریال)	سقف مبلغ کارمزد خرید و فروش (میلیون ریال)	
۰.۰۰۰۰۴	۰.۰۰۰۰۶	۰.۰۰۰۱	۱۶۰	۲۴۰	۴۰۰	معاملات (ثانویه) و پذیرهنویسی

صندوق‌های سرمایه‌گذاری <u>جسورانه و خصوصی</u>						نوع معامله
خرید	فروش	جمع	سقف مبلغ کارمزد خرید (میلیون ریال)	سقف مبلغ کارمزد فروش (میلیون ریال)	سقف مبلغ کارمزد خرید و فروش (میلیون ریال)	
۰.۰۰۰۰۸	۰.۰۰۰۰۸	۰.۰۰۰۱۶	۳۰۰	۳۰۰	۶۰۰	معاملات (ثانویه) و پذیرهنویسی

صندوق‌های سرمایه‌گذاری در <u>اوراق با درآمد ثابت</u>						نوع معامله
خرید	فروش	جمع	سقف مبلغ کارمزد خرید (میلیون ریال)	سقف مبلغ کارمزد فروش (میلیون ریال)	سقف مبلغ کارمزد خرید و فروش (میلیون ریال)	
۰.۰۰۰۰۲۵	۰.۰۰۰۰۲۵	۰.۰۰۰۰۵	۲۰	۲۰	۴۰	معاملات (ثانویه) و پذیرهنویسی

صندوق‌های سرمایه‌گذاری در زمین و ساختمان						نوع معامله
سقف مبلغ کارمزد خرید و فروش (میلیون ریال)	سقف مبلغ کارمزد فروش (میلیون ریال)	سقف مبلغ کارمزد خرید (میلیون ریال)	جمع	فروش	خرید	
۴۰	۲۰	۲۰	۰.۰۰۰۰۵	۰.۰۰۰۰۲۵	۰.۰۰۰۰۲۵	معاملات (ثانویه) و پذیرهنویسی

صندوق‌های سرمایه‌گذاری در سهام						نوع معامله
سقف مبلغ کارمزد خرید و فروش (میلیون ریال)	سقف مبلغ کارمزد فروش (میلیون ریال)	سقف مبلغ کارمزد خرید (میلیون ریال)	جمع	فروش	خرید	
۶۰۰	۳۰۰	۳۰۰	۰.۰۰۰۱۶	۰.۰۰۰۰۸	۰.۰۰۰۰۸	معاملات (ثانویه) و پذیرهنویسی

کارمزد معاملات واحدهای انواع صندوق‌های سرمایه‌گذاری قابل معامله برای بازارگردان نسبت به ارزش هر معامله

صندوق‌های سرمایه‌گذاری قابل معامله <u>مختلط</u>					
سقف مبلغ کارمزد خرید و فروش (میلیون ریال)	سقف مبلغ کارمزد فروش (میلیون ریال)	سقف مبلغ کارمزد خرید (میلیون ریال)	جمع (دو طرف بازارگردان)	فروش (بازارگردان)	خرید (بازارگردان)
۴۰۰	۲۴۰	۱۶۰	۰.۰۰۰۰۰۲	۰.۰۰۰۰۰۱۲	۰.۰۰۰۰۰۰۸

صندوق‌های سرمایه‌گذاری <u>جسورانه و خصوصی</u>					
سقف مبلغ کارمزد خرید و فروش (میلیون ریال)	سقف مبلغ کارمزد فروش (میلیون ریال)	سقف مبلغ کارمزد خرید (میلیون ریال)	جمع (دو طرف بازارگردان)	فروش (بازارگردان)	خرید (بازارگردان)
۶۰۰	۳۰۰	۳۰۰	۰.۰۰۰۰۰۳۲	۰.۰۰۰۰۰۱۶	۰.۰۰۰۰۰۱۶

صندوق‌های سرمایه‌گذاری در <u>اوراق با درآمد ثابت</u>					
سقف مبلغ کارمزد خرید و فروش (میلیون ریال)	سقف مبلغ کارمزد فروش (میلیون ریال)	سقف مبلغ کارمزد خرید (میلیون ریال)	جمع (دو طرف بازارگردان)	فروش (بازارگردان)	خرید (بازارگردان)
۴۰	۲۰	۲۰	۰.۰۰۰۰۰۱	۰.۰۰۰۰۰۰۵	۰.۰۰۰۰۰۰۵

صندوق‌های سرمایه‌گذاری در <u>زمین و ساختمان</u>					
سقف مبلغ کارمزد خرید و فروش (میلیون ریال)	سقف مبلغ کارمزد فروش (میلیون ریال)	سقف مبلغ کارمزد خرید (میلیون ریال)	جمع (دو طرف بازارگردان)	فروش (بازارگردان)	خرید (بازارگردان)
۴۰	۲۰	۲۰	۰.۰۰۰۰۰۱	۰.۰۰۰۰۰۰۵	۰.۰۰۰۰۰۰۵

صندوق‌های سرمایه‌گذاری در <u>سهام</u>					
سقف مبلغ کارمزد خرید و فروش (میلیون ریال)	سقف مبلغ کارمزد فروش (میلیون ریال)	سقف مبلغ کارمزد خرید (میلیون ریال)	جمع (دو طرف بازارگردان)	فروش (بازارگردان)	خرید (بازارگردان)
۶۰۰	۳۰۰	۳۰۰	۰.۰۰۰۰۰۳۲	۰.۰۰۰۰۰۱۶	۰.۰۰۰۰۰۱۶

نرخ و سقف کارمزد معاملات اوراق گواهی حق تقدم استفاده از تسهیلات مسکن نسبت به ارزش هر معامله

سقف مبلغ کارمزد خرید و فروش (میلیون ریال)	سقف مبلغ کارمزد فروش (میلیون ریال)	سقف مبلغ کارمزد خرید (میلیون ریال)	جمع	فروش	خرید
۱۰۰	۵۰	۵۰	۰.۰۰۰۰۸	۰.۰۰۰۰۴	۰.۰۰۰۰۴

نرخ و سقف کارمزد انواع معاملات اوراق بهادار مبتنی بر دارایی فکری نسبت به ارزش هر معامله

سقف مبلغ کارمزد خرید و فروش (میلیون ریال)	سقف مبلغ کارمزد فروش (میلیون ریال)	سقف مبلغ کارمزد خرید (میلیون ریال)	جمع	فروش	خرید
۶۰۰	۳۰۰	۳۰۰	۰.۰۰۰۰۶۴	۰.۰۰۰۰۳۲	۰.۰۰۰۰۳۲

نرخ و سقف کارمزد معاملات قرارداد اختیار معامله و اختیار فروش تبعی نسبت به ارزش هر معامله

سقف مبلغ کارمزد خرید و فروش (میلیون ریال)	سقف مبلغ کارمزد فروش (میلیون ریال)	سقف مبلغ کارمزد خرید (میلیون ریال)	جمع	فروش	خرید
۴۰۰	۲۰۰	۲۰۰	۰.۰۰۰۰۱۶	۰.۰۰۰۰۰۸	۰.۰۰۰۰۰۸

نرخ سایر خدمات فرابورس ایران

حق عضویت سالانه شرکت‌های کارگزاری				
میزان مبلغ کارمزد (میلیون ریال)		نوع کارمزد		
۲۰۰		مبلغ ثابت		
۵۰۰۰		سقف		
۵ درصد درآمد ناشی از کارمزد معاملات هر کارگزار		نرخ		
عنوان خدمت	نوع کارمزد / نام بازار	نرخ کارمزد	کف مبلغ کارمزد (میلیون ریال)	سقف مبلغ کارمزد (میلیون ریال)
حق پذیرش	اول	۰/۰۰۲ سرمایه ثبت شده	-	۱۰۰۰
	دوم			
	شرکت‌های کوچک و متوسط			
حق درج بابت ایجاد قابلیت نقل و انتقال سهام شرکت‌ها در زمان ورود به بازار پایه	پایه	۰/۰۰۲ سرمایه ثبت شده	-	۲۰۰
حق درج سالانه	اول	۰/۰۰۲ سرمایه ثبت شده	۲۰۰	۱۰۰۰
	دوم			
	پایه			
	شرکت‌های کوچک و متوسط			
حق عرضه	سوم	۰/۰۰۲ ارزش اسمی اوراق بهادار قابل عرضه	۱۰	۳۰۰
حق درج نماد اوراق تسهیلات مسکن		۱۰۰ میلیون ریال به ازای هر نماد		۱۰۰ میلیون ریال به ازای هر نماد فقط یکبار در زمان درج نماد جدید از ناشر دریافت می‌شود
حق عرضه در خصوص معاملات اوراق بهادار مبتنی بر دارایی فکری		۰/۰۰۲ ارزش پایه کل سهام / اوراق قابل عرضه	۲۰	۲۰۰
بررسی تقاضای صدور مجوز صندوق سرمایه‌گذاری جسورانه		۰/۰۰۱ سرمایه ثبتی صندوق	-	۴۰۰
پذیرش / پذیره‌نویسی انواع صندوق‌های سرمایه‌گذاری قابل معامله و اوراق بدهی (مشمول ثبت و معاف از ثبت نزد سازمان)		۰/۰۰۰۱ سرمایه ثبتی صندوق / ارزش اسمی اوراق	۲۰	۱۰۰
پذیرش اوراق اختیار فروش تبعی		۰/۰۰۰۲ کل منابع مالی قابل تامین از محل فروش سهام پایه	۵۰	۵۰۰
حق دسترسی شرکت‌های کارگزاری به سامانه معاملات فرابورس ایران (به استثنا کارگزاران)		۲۰۰ میلیون ریال		
اجاره محل ایستگاه‌های معاملاتی		در اختیار هیئت‌مدیره فرابورس ایران		

نتایج عملیات و شاخص‌های آماری

کل معاملات

شرح	از ابتدای دوره تا ۱۴۱۰/۲/۰۶/۳۱	مدت مشابه سال گذشته	درصد تغییرات
ارزش معاملات (میلیارد ریال)	۷۸,۶۰۰,۳۶۶	۴۶,۵۲۵,۸۱۳	۶۹٪
حجم معاملات (میلیون ورقه)	۹۸۱,۳۴۸	۴۸۱,۴۴۵	۱۰۴٪
تعداد معاملات (هزار دفعه)	۵۹,۹۰۱	۳۱,۲۱۶	۹۲٪
تعداد روزهای معاملاتی	۱۱۹	۱۱۹	-

ارزش معاملات به تفکیک بازارها (میلیارد ریال)

شرح	از ابتدای دوره تا ۱۴۰۲/۰۶/۳۱	مدت مشابه سال گذشته	درصد تغییرات
بازار اول	۱,۴۳۷,۳۷۷	۵۷۱,۰۱۸	۱۵۲٪
بازار دوم	۱,۲۲۴,۶۸۵	۴۹۸,۵۷۶	۱۴۶٪
بازار شرکت‌های کوچک و متوسط	۶,۸۹۵	۸۷	۷۸۴۷٪
بازار سوم	۰	۶۰.۱	-
بازار ابزارهای مشتقه	۱۴,۷۸۸	۹۱۳	۱۵۲۰٪
بازار پایه	۱,۰۸۲,۹۷۴	۶۳۱,۸۴۶	۷۱٪
بازار ابزارهای نوین مالی	۷۴,۸۳۳,۶۴۶	۴۴,۸۲۳,۳۱۳	۶۷٪

حجم معاملات به تفکیک بازارها (میلیون ورقه)

شرح	از ابتدای دوره تا ۱۴۰۲/۰۶/۳۱	مدت مشابه سال گذشته	درصد تغییرات
بازار اول	۱۹۰,۸۵۵	۹۴,۹۲۴	۱۰۱٪
بازار دوم	۲۲۲,۸۵۰	۹۲,۴۸۴	۱۴۱٪
بازار شرکت‌های کوچک و متوسط	۷۳۰.۳	۱۰.۱	۷۱۴۵٪
بازار سوم	۰.۰	۰.۱	-
بازار ابزارهای مشتقه	۲,۶۳۳	۱,۳۴۰	۹۶٪

بازار پایه	۱۹۲,۴۵۰	۱۵۴,۶۱۸	۲۴٪
بازار ابزارهای نوین مالی	۳۷۱,۸۳۰	۱۳۸,۰۶۹	۱۶۹٪

تعداد معاملات به تفکیک بازارها (هزار دفعه)

شرح	از ابتدای دوره تا ۱۴۰۲/۰۶/۳۱	مدت مشابه سال گذشته	درصد تغییرات
بازار اول	۲۰,۰۳۴	۱۲,۴۵۸	۶۱٪
بازار دوم	۲۷,۰۲۵	۷,۷۳۱	۲۵۰٪
بازار شرکت های کوچک و متوسط	۵۶۵	۰.۲	۲۶۴۰۵٪
بازار سوم	۰.۰	۰.۰	-
بازار ابزارهای مشتقه	۲۸۰	۱۹	۱۳۴۹٪
بازار پایه	۷,۰۱۶	۸,۴۰۱	-۱۶٪
بازار ابزارهای نوین مالی	۵,۴۹۰	۲,۶۰۵	۱۱۱٪

ارزش معاملات به تفکیک ابزارهای مالی (میلیارد ریال)

شرح	از ابتدای دوره تا ۱۴۰۲/۰۶/۳۱	مدت مشابه سال گذشته	درصد تغییرات
اوراق بدهی	۷۱,۳۱۵,۱۲۱	۴۳,۷۳۱,۵۸۳	۶۳٪
صندوق سرمایه گذاری قابل معامله	۳,۴۹۷,۳۳۹	۱,۰۶۶,۵۲۵	۲۲۸٪
اوراق گواهی تسهیلات مسکن	۲۱,۱۸۷	۲۵,۲۰۵	-۱۶٪

حجم معاملات به تفکیک ابزارهای مالی (میلیون ورقه)

شرح	از ابتدای دوره تا ۱۴۰۲/۰۶/۳۱	مدت مشابه سال گذشته	درصد تغییرات
اوراق بدهی	۷۹,۵۵۸	۴۸,۰۴۹	۶۶٪
صندوق سرمایه گذاری قابل معامله	۲۹۲,۲۴۸	۸۹,۹۹۹	۲۲۵٪
اوراق گواهی تسهیلات مسکن	۲۴.۰	۲۰.۶	۱۶٪

تعداد معاملات به تفکیک ابزارهای مالی (هزار دفعه)

درصد تغییرات	مدت مشابه سال گذشته	از ابتدای دوره تا ۱۴۰۲/۰۶/۳۱	شرح
-۵۰٪	۱۶۰	۸۰	اوراق بدهی
۱۸۹٪	۱,۶۶۱	۴,۸۰۲	صندوق سرمایه‌گذاری قابل معامله
-۲۳٪	۷۸۵	۶۰۸	اوراق گواهی تسهیلات مسکن