



TPICO

شرکت سرمایه‌گذاری دارویی تاین (سهامی عام)

TAMIN PHARMACEUTICAL INVESTMENT COMPANY (PJS)

گزارش هیئت مدیره

به مجمع عمومی عادی سالانه

عملکرد سال مالی منتهی به ۳۱ اردیبهشت ۱۴۰۲

مجمع عمومی عادی سالانه صاحبان سهام
شرکت سرمایه گذاری دارویی تامین (سهامی عام)

در اجرای مفاد ماده ۲۳۲ اصلاحیه قانون تجارت، مصوب اسفند ماه ۱۳۴۷ و ماده ۴۵ قانون بازار اوراق بهادار بدینوسیله گزارش درباره فعالیت و وضع عمومی شرکت برای سال مالی منتهی به ۳۱ اردیبهشت ۱۴۰۲ بر پایه سوابق، مدارک و اطلاعات موجود تهیه و به شرح ذیل تقدیم می‌گردد.

این گزارش به عنوان یکی از گزارش‌های سالانه هیئت مدیره به مجمع، مبتنی بر اطلاعات ارائه شده در صورت های مالی و سایر اطلاعات در دسترس طی سال مالی تا تاریخ این گزارش بوده و اطلاعاتی را در خصوص وضع عمومی شرکت، عملکرد و برنامه های هیئت مدیره فراهم می‌آورد.

به نظر اینجانبان اطلاعات مندرج در این گزارش، با تاکید بر ارائه منصفانه نتایج عملکرد هیئت و در جهت حفظ منافع شرکت و انطباق با مقررات قانونی و اساسنامه شرکت تهیه و ارائه گردیده است. این اطلاعات هماهنگ با واقعیت‌های موجود بوده و اثرات آنها در آینده تا حدی که در موقعیت فعلی می‌توان پیش‌بینی نمود، به نحو درست و کافی در این گزارش ارائه گردیده و هیچ موضوعی که عدم آگاهی از آن موجب گمراهی استفاده‌کنندگان می‌شود، از گزارش حذف نگردیده و در تاریخ ۱۴۰۲/۰۶/۰۴ به تایید هیئت مدیره رسیده است.

امضاء	سمت	نام نماینده اشخاص حقوقی	اعضای هیئت مدیره
	رئیس هیئت مدیره (غیر موظف)	دکتر بهروز براتی سده	سرمایه گذاری صبا تامین
	مدیرعامل و نایب رئیس هیئت مدیره (موظف)	دکتر منصور نکوئی نیا	سرمایه گذاری تامین اجتماعی
	عضو هیئت مدیره (غیر موظف)	حسین تملکی	سرمایه گذاری نفت و گاز و پتروشیمی تامین
	عضو هیئت مدیره (غیر موظف)	دکتر محسن عبدالله زاده	سرمایه گذاری توسعه سرمایه رفاه
	عضو هیئت مدیره (غیر موظف)	دکتر مهدی زرین	موسسه صندوق بیمه اجتماعی کشاورزان، روستائیان و عشایر

فهرست مطالب

فصل اول: کلیات

۴	۱-۱- گزیده اطلاعات مالی
۴	۱-۱-۱- گزیده اطلاعات مالی شرکت اصلی
۵	۱-۱-۲- گزیده اطلاعات مالی تلفیقی گروه
۶	۱-۲- تاریخچه شرکت
۶	۱-۳- موضوع فعالیت شرکت
۸	۱-۴- سرمایه‌های هلدینگ و ترکیب سهامداران
۸	۱-۴-۱- ترکیب سهامداران
۹	۱-۵- مشخصات اعضای هیئت مدیره و مدیرعامل
۹	۱-۶- محیط حقوقی شرکت
۱۰	۱-۷- پیام هیئت مدیره
۱۱	۱-۷-۱- مروری بر برنامه‌های راهبردی شرکت
۱۱	۱-۷-۱-۱- بیانیه چشم‌انداز و مأموریت هلدینگ
۱۱	۱-۷-۱-۲- ارزش‌های محوری هلدینگ
۱۱	۱-۷-۱-۳- راهبردهای شرکت
۱۳	۱-۷-۱-۴- تهدیدها و فرصت‌های هلدینگ
۲۰	۱-۷-۱-۵- اقدامات انجام شده در خصوص هم‌افزایی در مجموعه هلدینگ
۲۲	۱-۸- شرکت از منظر بورس اوراق بهادار
۲۲	۱-۸-۱- وضعیت معاملات و قیمت سهام
۲۲	۱-۸-۲- وضعیت نقدشوندگی سهام

فصل دوم: منابع و تولید

۲۳	۲-۱- جایگاه شرکت در صنعت
۲۵	۲-۲- اطلاعات مربوط به شرکت‌های فرعی و وابسته هلدینگ در تاریخ ۱۴۰۲/۰۲/۳۱
۲۷	۲-۳- آمار تولید و فروش

فصل سوم: ارقام مالی، هزینه‌ای و نسبت‌های مالی

۲۹	۳-۱- مروری بر وضعیت عملکرد مالی و عملیاتی شرکت و گروه
۲۹	۳-۱-۱- صورت سود زیان تلفیقی گروه
۳۰	۳-۱-۲- صورت وضعیت مالی تلفیقی
۳۲	۳-۱-۳- صورت تغییرات در حقوق مالکانه تلفیقی
۳۴	۳-۱-۴- صورت سود و زیان جداگانه
۳۵	۳-۱-۵- صورت وضعیت مالی جداگانه

۳۶	۱-۳-۶- صورت تغییرات در حقوق مالکانه جداگانه
۳۷	۱-۳-۷- مقایسه عملکرد با بودجه
۳۸	۳-۲- تغییرات در سرمایه‌گذاری ها
۳۸	۳-۲-۱- تغییرات در دارایی های ثابت
۳۹	۲-۳-۲- تغییرات در ارزش کل سرمایه‌گذاری در سهام
۴۱	۳-۳- تغییرات در ساختار سرمایه و سیاست های تامین مالی شرکت
۴۲	۳-۴- تغییرات در وضعیت نقدینگی
۴۴	۳-۵- تغییرات سرمایه در گردش
۴۵	۳-۶- نسبت های مالی

فصل چهارم: نیروی انسانی، تحقیقات، آموزش و فناوری

۴۷	۴-۱- اطلاعات مربوط به ترکیب نیروی انسانی شرکت
۴۸	۴-۲- اطلاعات مربوط به ترکیب نیروی انسانی گروه
۴۹	۴-۳- برگزاری دوره های آموزشی
۴۹	۴-۴- مشکلات مربوط به توسعه منابع انسانی

فصل پنجم: گزارش تجزیه و تحلیل ریسک شرکت

۵۱	۵-۱- گزارش تجزیه و تحلیل ریسک شرکت
----	------------------------------------

فصل ششم: سایر موارد

۵۲	۶-۱- اطلاعات مربوط به معاملات با اشخاص وابسته
۵۴	۶-۲- تعهدات مالی آتی شرکت
۵۵	۶-۳- اقدامات انجام شده در خصوص تکالیف مجمع سال قبل
۵۸	۶-۴- پیشنهاد هیئت مدیره برای تقسیم سود
۵۸	۶-۵- نظام راهبری شرکت
۵۸	۶-۵-۱- ترکیب اعضای هیئت مدیره
۵۹	۶-۵-۲- کمیته های تخصصی فعال هلدینگ
۵۹	۶-۵-۳- جلسات هیئت مدیره
۵۹	۶-۵-۴- تصمیم گیری در خصوص تعیین حقوق و مزایای مدیرعامل و اعضای هیئت مدیره
۵۹	۶-۵-۵- سیاست کلی شرکت در ارتباط با پاداش مدیرعامل و اعضای هیئت مدیره
۶۰	۶-۵-۶- اطلاعات مربوط به مدیران اجرایی شرکت
۶۰	۷-۵-۶- فرآیند تصمیم گیری در خصوص تعیین حقوق و دستمزد مدیران ارشد اجرایی
۶۰	۸-۵-۶- اطلاعات مربوط به حسابرس مستقل و بازرس قانونی
۶۱	۶-۶- برنامه ها و سیاست های آتی شرکت
۶۴	۷-۶- اطلاعات تماس با شرکت
۶۴	۸-۶- تقاضای تصویب صورت های مالی

فصل اول : کلیات

۱-۱- گزیده اطلاعات مالی :

۱-۱-۱- گزیده اطلاعات مالی شرکت :

۱۴۰۱/۰۲/۳۱	۱۴۰۲/۰۲/۳۱	الف) اطلاعات عملکرد مالی طی دوره (مبالغ به میلیون ریال):
۳۵.۹۶۶.۵۳۱	۴۸.۸۱۲.۴۷۴	درآمد سرمایه‌گذاری ها
۳۵.۶۷۴.۰۹۲	۴۸.۳۳۸.۹۳۹	سود عملیاتی
۱۸۷.۲۹۱	۷۱.۸۰۳	سایر درآمدهای غیرعملیاتی
۳۵.۸۶۱.۳۸۳	۴۷.۵۳۵.۱۲۱	سود خالص - پس از کسر مالیات
۱۲.۶۱۴.۳۶۹	۱۱.۵۱۶.۲۸۹	وجوه نقد حاصل از فعالیت‌های عملیاتی
		ب) اطلاعات وضعیت مالی در پایان دوره (مبالغ به میلیون ریال):
۶۱.۸۳۰.۸۱۲	۹۷.۱۶۵.۵۲۲	جمع دارایی ها
۱۳.۰۴۴.۴۲۶	۳۱.۰۹۷.۸۸۱	جمع بدهی‌ها
۱۱.۰۰۰.۰۰۰	۱۱.۰۰۰.۰۰۰	سرمایه ثبت شده
۴۸.۷۸۶.۳۸۶	۶۶.۰۶۷.۶۴۱	جمع حقوق مالکانه
		ج) نرخ بازده (درصد):
% ۵۸	% ۴۸.۹	نرخ بازده دارایی ها
% ۷۳.۵	% ۷۱.۹	نرخ بازده حقوق مالکانه (ارزش ویژه)
		د) اطلاعات مربوط به هر سهم:
۱۱.۰۰۰.۰۰۰.۰۰۰	۱۱.۰۰۰.۰۰۰.۰۰۰	تعداد سهام در زمان برگزاری مجمع
۳.۲۶۰	۴.۳۲۱	سود واقعی هر سهم - ریال
۲.۷۵۰	۲.۵۹۰	سود نقدی هر سهم - ریال (سال ۱۴۰۲ پیشنهادی)
۲۲.۹۷۰	۳۱.۵۶۰	قیمت هر سهم - ریال
۱.۰۰۰	۱.۰۰۰	ارزش دفتری هر سهم - ریال
۷.۰۵	۷.۳۰	نسبت قیمت به درآمد واقعی هر سهم - مرتبه
		ه) سایر اطلاعات :
۶۲	۶۶	تعداد کارکنان - نفر (پایان سال)

۱-۲- تاریخچه :

شرکت سرمایه‌گذاری دارویی تأمین (سهامی عام) در تاریخ ۱۳۸۲/۹/۱۲ با سرمایه ۵۰ میلیارد ریال و تحت شماره ۲۱۲۸۹۸ و شناسه ملی ۱۰۱۰۲۵۴۳۲۰۴ در اداره ثبت شرکت‌ها و علائم غیر تجاری تهران به ثبت رسیده است . سرمایه فعلی بموجب مصوبات مجامع عمومی فوق العاده مورخ ۱۳۸۳/۴/۲۴، ۱۳۸۳/۰۷/۲۲، ۱۳۸۳/۱۱/۲۴، ۱۳۸۴/۴/۲۲، ۱۳۹۹/۰۲/۰۲ و ۱۴۰۰/۰۴/۱۵ به تدریج به مبلغ ۱۱،۰۰۰ میلیارد ریال افزایش یافته است . به موجب مجمع عمومی فوق العاده مورخ ۱۳۹۲/۰۵/۰۵ نوع شرکت به سهامی عام تبدیل گردیده و متعاقباً در تاریخ ۱۳۹۲/۰۹/۲۴ با تصویب هیئت پذیرش سازمان بورس و اوراق بهادار ، به عنوان چهارصد و هفتاد و نهمین شرکت در فهرست شرکت‌های پذیرفته شده در سازمان بورس و اوراق بهادار قرار گرفت . در حال حاضر شرکت سرمایه‌گذاری دارویی تأمین جزء هلدینگ‌های تخصصی شرکت سرمایه‌گذاری تأمین اجتماعی است . مرکز اصلی شرکت واقع در خیابان ولی عصر - خیابان ناهید غربی پلاک ۸۱ می باشد.

۱-۳- موضوع فعالیت شرکت :

موضوع فعالیت شرکت طبق ماده ۳ اساسنامه به شرح ذیل می باشد :

الف- فعالیت‌های اصلی :

- ۱- الف) سرمایه‌گذاری در سهام، سهم شرکت، واحدهای سرمایه‌گذاری صندوق‌ها یا سایر اوراق بهادار دارای حق رای با هدف کسب انتفاع به طوری که به تنهایی یا به همراه اشخاص تحت کنترل یا اشخاص تحت کنترل واحد، کنترل شرکت، موسسه یا صندوق سرمایه‌پذیر را در اختیار گرفته یا در آن نفوذ قابل ملاحظه یابد و شرکت، موسسه یا صندوق سرمایه‌پذیر (اعم از ایرانی یا خارجی) در زمینه یا زمینه‌های زیر فعالیت کند:
 - ۱-۱- الف) تهیه ، تولید ، واردات و صادرات مواد اولیه دارویی ، دارو ، محصولات آرایشی و بهداشتی ، تجهیزات پزشکی و فرآورده های بیولوژیکی.
 - ۲- الف) انجام فعالیت‌های زیر در ارتباط با اشخاص سرمایه‌پذیر موضوع بند ۱ فوق:
 - ۱-۲- الف) خدمات اجرایی در تهیه و خرید مواد اولیه و ماشین آلات برای اشخاص حقوقی سرمایه‌پذیر؛
 - ۲-۲- الف) خدمات طراحی و مهندسی اصولی و تضمین پروژه‌ها برای اشخاص حقوقی سرمایه‌پذیر؛
 - ۳-۲- الف) انجام مطالعات، تحقیقات و بررسی‌های تکنولوژیکی، فنی، علمی، بازرگانی و اقتصادی برای بهره‌برداری توسط اشخاص حقوقی سرمایه‌پذیر؛
 - ۴-۲- الف) تأمین منابع مالی اشخاص حقوقی سرمایه‌پذیر از منابع داخلی شرکت یا از طریق سایر منابع از جمله اخذ تسهیلات بانکی به نام شرکت یا شخص حقوقی سرمایه‌پذیر با تأمین وثیقه یا تضمین بازپرداخت از طریق شرکت یا بدون تأمین وثیقه یا تضمین بازپرداخت؛
 - ۵-۲- الف) تدوین سیاست‌های کلی و راهبردی و مدیریتی اشخاص حقوقی سرمایه‌پذیر؛
 - ۶-۲- الف) شناسایی فرصت‌های سرمایه‌گذاری در خصوص بند ۱ فوق به منظور معرفی به اشخاص حقوقی سرمایه‌پذیر؛

۲-۲- الف) ارائه سایر خدمات فنی، مدیریتی، اجرایی و مالی به اشخاص حقوقی سرمایه‌پذیر.

۳- الف) سرمایه‌گذاری با هدف کسب انتفاع و کنترل عملیات یا نفوذ قابل ملاحظه در سهام، سهم‌الشرکه و سایر اوراق بهادار دارای حق رأی آن عده از اشخاص حقوقی که خدمات زیر را منحصرأً به اشخاص سرمایه‌پذیر یا علاوه بر اشخاص سرمایه‌پذیر به دیگران ارائه می‌نمایند؛

۳-۱- الف) خدمات موضوع بند ۲ فوق؛

۳-۲- الف) حمل و نقل، انبارداری، بازاریابی، توزیع و فروش محصولات.

ب) فعالیت‌های فرعی

۱- ب) سرمایه‌گذاری در مسکوکات، فلزات گران‌بها، گواهی سپرده بانکی و سپرده‌های سرمایه‌گذاری نزد بانک‌ها و مؤسسات مالی اعتباری مجاز؛

۲- ب) سرمایه‌گذاری در سهام، سهم‌الشرکه، واحدهای سرمایه‌گذاری صندوق‌ها یا سایر اوراق بهادار دارای حق رأی شرکت‌ها، مؤسسات یا صندوق‌های سرمایه‌گذاری با هدف کسب انتفاع به‌طوری‌که به‌تنهایی یا به همراه اشخاص تحت کنترل و اشخاص تحت کنترل واحد، کنترل شرکت، مؤسسه یا صندوق سرمایه‌گذاری سرمایه‌پذیر را در اختیار نگرفته یا در آن نفوذ قابل ملاحظه نیابد؛ یا در صورت اختیار گرفتن کنترل یا نفوذ قابل ملاحظه، شخص حقوقی سرمایه‌پذیر در موضوعات غیر از موضوعات مذکور در بندهای ۱ و ۲ قسمت الف این ماده فعالیت نماید.

۳- ب) سرمایه‌گذاری در سایر اوراق بهادار که به طور معمول دارای حق رأی نیست و توانایی انتخاب مدیر یا کنترل ناشر را به مالک اوراق بهادار نمی‌دهد.

۴- ب) سرمایه‌گذاری در سایر دارایی‌ها از جمله دارایی‌های فیزیکی، پروژه‌های تولیدی و پروژه‌های ساختمانی با هدف کسب انتفاع؛

۵- ب) ارائه خدمات مرتبط با بازار اوراق بهادار از جمله:

۵-۱- ب) پذیرش سمت در صندوق‌های سرمایه‌گذاری؛

۵-۲- ب) تامین مالی بازارگردانی اوراق بهادار؛

۵-۳- ب) مشارکت در تعهد پذیرهنویسی اوراق بهادار؛

۵-۴- ب) تضمین نقدشوندگی، اصل یا حداقل سود اوراق بهادار؛

۶- ب) شرکت می‌تواند در راستای اجرای فعالیت‌های مذکور در این ماده، در حدود مقررات و مفاد اساسنامه اقدام به اخذ تسهیلات مالی یا تحصیل دارایی نماید یا اسناد اعتباری بانکی افتتاح کند و به واردات یا صادرات کالا بپردازد و امور گمرکی مربوط را انجام دهد. این اقدامات فقط در صورتی مجاز است که در راستای اجرای فعالیت‌های شرکت ضرورت داشته باشند و انجام آن‌ها در مقررات منع نشده باشند.

ضمناً موضوع فعالیت شرکت‌های فرعی عمدتاً در زمینه تولید و فروش داروهای انسانی و دامی، تولید و فروش مواد اولیه دارویی و دندانپزشکی و واردات و فروش تجهیزات پزشکی می‌باشد.

۴-۱- سرمایه هلدینگ و ترکیب سهامداران :

سرمایه اولیه شرکت مبلغ ۵۰ میلیارد ریال بوده است که طی شش مرحله به موجب مجامع عمومی فوق العاده به مبلغ ۱۱،۰۰۰ میلیارد ریال افزایش پیدا کرده است. سرمایه شرکت به ۱۱،۰۰۰،۰۰۰،۰۰۰ سهم ۱،۰۰۰ ریالی بانام تقسیم شده است.

منبع افزایش سرمایه	سرمایه جدید (میلیون ریال)	درصد افزایش	تاریخ افزایش سرمایه
مطالبات حال شده سهامداران	۵۰۰،۰۰۰	۹۰۰	۱۳۸۳/۰۴/۲۴
مطالبات حال شده سهامداران	۶۰۰،۰۰۰	۲۰	۱۳۸۳/۰۷/۲۲
مطالبات حال شده سهامداران	۸۴۰،۰۰۰	۴۰	۱۳۸۳/۱۱/۲۴
مطالبات حال شده سهامداران	۱،۹۰۰،۰۰۰	۱۲۶	۱۳۸۴/۰۴/۲۲
مطالبات حال شده و آورده نقدی سهامداران	۲،۹۰۰،۰۰۰	۵۲/۶	۱۳۸۷/۰۶/۳۰
سود انباشته	۴،۳۵۰،۰۰۰	۵۰	۱۳۹۹/۰۲/۰۲
مطالبات حال شده و آورده نقدی و اندوخته سرمایه ای	۱۱،۰۰۰،۰۰۰	۱۵۲/۸	۱۴۰۰/۰۴/۱۵

۴-۱-۱- ترکیب سهامداران :

ترکیب سهامداران شرکت در پایان سال مالی منتهی به ۳۱ اردیبهشت ۱۴۰۲ به شرح زیر می باشد:

۱۴۰۱/۰۲/۳۱		۱۴۰۲/۰۲/۳۱		نام سهامدار
درصد	تعداد سهام	درصد	تعداد سهام	
۳۵.۱۶	۳،۸۶۷،۶۷۱،۳۱۱	۳۵.۱۶	۳،۸۶۷،۶۷۱،۳۱۱	شرکت سرمایه‌گذاری تامین اجتماعی
۱۷.۵۰	۱،۹۲۴،۹۴۳،۹۲۶	۱۷.۵۰	۱،۹۲۴،۹۴۳،۹۲۶	موسسه صندوق بیمه اجتماعی روستاییان و عشایر
۱۴.۳۸	۱،۵۸۱،۸۱۰،۱۴۴	۱۴.۴۵	۱،۵۹۰،۰۳۵،۵۸۳	شرکت سرمایه‌گذاری توسعه سرمایه رفاه
۶.۷۴	۷۴۱،۰۰۷،۸۰۸	۶.۷۴	۷۴۱،۰۰۷،۸۰۸	شرکت سرمایه‌گذاری صبا تامین
۳.۶۵	۴۰۱،۲۱۶،۷۵۸	۳.۶۶	۴۰۲،۴۷۶،۷۵۰	شرکت توسعه و مدیریت سرمایه صبا
۲۲.۵۷	۲،۴۸۳،۳۵۰،۰۵۳	۲۲.۴۹	۲،۴۷۳،۸۶۴،۶۲۲	سایر سهامداران
۱۰۰	۱۱،۰۰۰،۰۰۰،۰۰۰	۱۰۰	۱۱،۰۰۰،۰۰۰،۰۰۰	جمع

۵-۱- مشخصات اعضای هیئت مدیره و مدیر عامل :

نام و نام خانوادگی	نماینده	سمت	عضویت	مدرک تحصیلی	تاریخ عضویت در هیئت مدیره
دکتر بهروز براتی سده	سرمایه گذاری صبا تامین	رئیس هیئت مدیره	غیر موظف	فوق تخصص اتولوژی	۱۴۰۱/۰۲/۲۰
دکتر منصور نکوئی نیا	سرمایه گذاری تامین اجتماعی	مدیرعامل و نایب رئیس هیئت مدیره	موظف	دکترای داروسازی	۱۴۰۱/۰۲/۲۰
حسین تملکی	سرمایه گذاری نفت و گاز و پتروشیمی تامین	عضو هیئت مدیره	غیر موظف	کارشناسی ارشد مدیریت مالی	۱۴۰۱/۰۵/۲۴
دکتر مهدی زرین	موسسه صندوق بیمه اجتماعی روستائیان و عشایر	عضو هیئت مدیره	غیر موظف	دکترای داروسازی	۱۴۰۰/۰۳/۰۲
دکتر محسن عبدالله زاده	سرمایه گذاری توسعه سرمایه رفاه	عضو هیئت مدیره	غیر موظف	دکترای پزشکی	۱۴۰۱/۰۹/۲۶

۶-۱- محیط حقوقی شرکت :

مهمترین قوانین و مقررات حاکم بر فعالیت شرکت عبارتند از:

- ۱) قانون تجارت و لایحه شرکت های سهامی
- ۲) قانون بازار اوراق بهادار جمهوری اسلامی ایران و آیین نامه اجرایی
- ۳) قانون مالیات های مستقیم
- ۴) قانون توسعه ابزارها و نهادهای مالی جدید در راستای تسهیل اجرای سیاست های کلی اصل چهل و چهارم قانون اساسی
- ۵) اساسنامه مصوب شرکت

۷-۱- پیام هیئت مدیره :

سال ۱۴۰۱ با عنایت خداوند متعال و همت و تلاش بی وقفه دلیر مردان عرصه سلامت، ویروس منحوس کرونا مهمل گشته و باری از دوش تلاشگران عرصه دارو و درمان کشور برداشته شد. در مقابل فشار تحریم های ظالمانه استکبار جهانی و نابسامانی بازار ارز باعث شد توان بالایی از شرکت های مجموعه گروه دارویی تامین، صرف چاره جویی برای تامین ارز مورد نیاز برای خرید مواد اولیه و سایر ملزومات ضروری تولید گردد. با این حال، پرسنل شریف این مجموعه، با تکیه بر غیرت، همت و توان بالای خویش موفق شدند سالی پرثمرتر از گذشته رقم زنند. همکاران ما در شرکت های تابعه سرمایه گذاری دارویی تامین، روزها و شب ها، بی وقفه به تولید مایحتاج دارویی مورد نیاز مردم پرداختند تا بیماران رنج کمتری بکشند و از دسترسی به داروهای مورد نیاز خود محروم نگردند. در کنار این، مدیران شرکت های مجموعه تلاش کردند بیش از پیش به توسعه سامانه های مدیریتی و راهبردی بپردازند که نتیجه آن، شفافیت بیشتر، کنترل مناسب تر زنجیره تامین از تولید تا فروش و بهتر کردن کیفیت سود حاصل از این فعالیت ها بود که لازمه چرخیدن چرخ های هر بنگاه اقتصادی است. حال که زیرساخت های مربوطه در مجموعه هلدینگ، ایجاد شده، به تکامل رسیده و برکات آن بر همه آشکار گردیده است تلاش خواهد شد این مسیر با جدیت بیشتر در آینده ادامه پیدا کند.

از آنجا که مقام معظم رهبری، سال ۱۴۰۲ را سال "مهمل تورم و رشد تولید" نامگذاری نموده اند رجاء واثق داریم اتحاد و همدلی مردم و مسئولین در کنار تلاش مجموعه خدوم هلدینگ دارویی تامین موجب پیشرفت محسوس در همه اهداف اقتصادی خواهد بود.

۱-۷-۱-۱- مروری بر برنامه راهبردی شرکت

۱-۷-۱-۱- بیانیه چشم انداز و مأموریت هلدینگ

مأموریت:

- ارزش آفرین، نوآور و با جایگاه شایسته جهانی در زنجیره ارزش دارو و نظام سلامت در راستای بهبود کیفیت زندگی
- سرمایه‌گذاری در تولید داروهای با ارزش، با فناوری بالا، با دانش بومی و یا تحت لیسانس شرکت‌های معتبر بین‌المللی
 - سرمایه‌گذاری در تولید مواد اولیه دارویی با حجم کم و ارزش بالا
 - سرمایه‌گذاری در تحقیق و توسعه دارو و مواد اولیه دارویی
 - تولید و توزیع مکمل‌های دارویی و غذایی
 - سرمایه‌گذاری در خدمات و توزیع فرآورده‌های دارویی و تجهیزات پزشکی

چشم انداز:

کسب سهم بازار یک - سومی از بازار دارویی کشور تا سال ۱۴۰۶

۱-۷-۱-۲ ارزش‌های محوری هلدینگ

ارزش‌های سازمانی هلدینگ تیپیکو، شامل ارزش‌های فردی و سازمانی و بر مبنای اصول اخلاقی، احترام به ذینفعان، کیفیت محصولات و خدمات و تکریم مشتری می‌باشد

- ت : توجه متوازن به ذینفعان
- ی : یکپارچگی و هم‌افزایی
- پ : پاسخگویی و شفافیت
- ی : یادگیری، نوآوری و توانمندی در کارکنان
- ک : کیفیت مستمر در کار و محصولات
- و: وجدان کاری، اخلاق و قانون‌مداری

۱-۷-۱-۳ راهبردهای شرکت

راهبردهای کلان شرکت :

- ✓ افزایش سهم بازار از طریق توسعه طرح‌های نوآورانه در تولید و روش‌های نوین بازاریابی و فروش
- ✓ خلق ارزش افزوده در زنجیره ارزش دارو با ارتقاء یکپارچگی و هم‌افزایی در هلدینگ
- ✓ توسعه بازارهای جدید با نگاه ویژه به توسعه صادرات از طریق تقویت زیرساخت‌های لازم
- ✓ ارتقای بازده دارایی از طریق اصلاح و بهبود نظام‌های حاکمیتی، مدیریتی و عملیاتی
- ✓ شناسایی شرکاء و تامین‌کنندگان جدید بین‌المللی و بازنگاری و تسهیل فرآیندهای تامین و عرضه با نگاه به شرایط تحریم

برنامه‌های اقدام هلدینگ تیپیکو براساس راهبردهای مصوب و اهداف راهبردی

عنوان برنامه اقدام	هدف کلان راهبردی	راهبرد مصوب
تعریف و تولید محصولات Gold در شرکت‌ها راه اندازی خطوط دارویی جدید برای تولید محصولات راهبردی لانچ محصولات راهبردی جدید تعریف شده در شرکت‌ها	افزایش محصولات جدید راهبردی به منظور اصلاح پورتفولیو محصولات و افزایش سهم بازار گروه	افزایش سهم بازار از طریق توسعه طرح‌های نوآورانه در تولید و روش‌های نوین بازاریابی و فروش
اجرای طرح‌های برندسازی محصولات جدید راهبردی، گروه‌های درمانی راهبردی و شرکت‌ها سرمایه‌گذاری در نوآوری و تحقیقات	افزایش فعالیت‌های برندسازی در سطوح مختلف بمنظور افزایش سهم بازار	
اجرای پروژه‌های مرتبط با چابک‌سازی فرایند توسعه محصولات جدید ایجاد ارتباط موثرتر با شرکت‌های توزیع، داروخانه‌ها و پزشکان و کادر درمان به منظور بازاریابی اثربخش	رشد نوآوری و بهبود در روش‌ها و ابزارها برای بهبود عملکرد بازاریابی و فروش	
تولید محصولات دانش‌بنیان و حرکت به سمت دانش‌بنیان کردن شرکت‌های تابعه		
اصلاح پورتفولیو محصولات و افزایش سهم بازار با نگاه سود محوری	کسب سهم بازار حداکثری در تولید و توزیع داروهای مورد نیاز کشور	
افزایش تلاش‌ها و اقدامات بالادستی به منظور بهینه‌سازی و اصلاح قیمت‌ها با هدف افزایش درآمد	افزایش ارتباط و فعالیت‌های مرتبط با نهادهای بالادستی و ذینفعان	
اجرای پروژه‌های بهره‌ورسازی و بهبود فروش و تولید تعیین سیاست‌ها و اجرای طرح‌های هم‌افزایی و توسعه همکاری‌های درون‌گروهی	افزایش و ارتقاء چابک‌سازی، افزایش بهره‌وری و توسعه سطح هم‌افزایی درون‌گروهی	خلق ارزش افزوده در زنجیره ارزش دارو با ارتقاء یکپارچگی و هم‌افزایی در هلدینگ
تعریف مدل‌های کسب و کار جدید برای سرمایه‌گذاری مشترک (JV)، تولید قراردادی، توسعه مشترک، ارایه/دریافت خدمات، تولید تحت لیسانس دیگران/تیپیکو، صادرات/واردات و ... در داخل/خارج کشور	توسعه کسب و کارهای بین‌المللی از طریق تعریف مدل‌های تعاملی	توسعه بازارهای جدید با نگاه ویژه به توسعه صادرات از طریق تقویت زیرساخت‌های لازم
اخذ گواهی GMP از سازمان غذا و دارو ایران و سایر کشورهای (semi-regulated) ثبت محصول در فرمت CTD در کشورهای هدف راهبردی	ارتقاء زیرساخت‌های توسعه کسب و کار بین‌الملل	
افزایش طرح‌های مربوط به مدیریت الزامات ایمنی، سلامت و محافظت از محیط زیست اجرای طرح‌های بهره‌وری با هدف ارتقاء بهره‌وری در عملیات و دارایی‌ها	افزایش اثربخشی دارایی‌ها	ارتقاء بازده دارایی از طریق اصلاح و بهبود نظام‌های حاکمیتی، مدیریتی و عملیاتی
فروش، ادغام یا انحلال شرکت‌های با بازدهی مالی پایین مدیریت بهبود فرآیندها و جلوگیری از دوباره کاری‌ها	اصلاح پورتفو سرمایه‌گذاری‌ها ارتقاء کارایی هزینه‌ها و مدیریت آنها	
استفاده از ظرفیت‌های برونسپاری با هدف مدیریت هزینه		
افزایش طرح‌های نظارتی بر فرایند خرید (منبع، حجم، قیمت، فرایند مناقصه و ...) به منظور بهینه‌سازی تامین کالا	افزایش منابع جدید و نظارت بر فرایند تامین با رویکرد بهبود کیفیت و کاهش هزینه	شناسایی شرکاء و تامین‌کنندگان جدید بین‌المللی و بازرگاری و تسهیل فرآیندهای تامین و عرضه با نگاه به شرایط تحریم

۴-۱-۷-۱- تهیدها و فرصت های هلدینگ

به منظور تجزیه و تحلیل محیط برون سازمانی در شرکت دارویی تامین از مدل تحلیلی PESTEL بهره گرفته شده است. بدین منظور مولفه‌های کلیدی کلان (کلیه عوامل محیطی تاثیرگذار بر ارزش آفرینی) شرکت پیاده‌سازی شد و سپس در هر یک از محورها، تجزیه و تحلیل برون‌سازمانی جامع و کاملی صورت پذیرفت. به عبارتی تجزیه و تحلیل محیط کلان شامل عوامل اقتصادی، اجتماعی، فرهنگی، تکنولوژیکی، سیاسی، حقوقی و قانونی صورت پذیرفت. مولفه‌های برون‌سازمانی تاثیرگذار بر شرکت سرمایه‌گذاری دارویی تامین بشرح نمودار ذیل می‌باشد:



تحلیل SWOT شرکت های تابعه

الف) شرکت های تولید مواد اولیه :

نقاط قوت : S

- اهمیت دادن به سیستمهای یکپارچه مدیریتی و ارتقاء کیفیت
- حضور پرسنل متخصص و کارآمده
- انعطاف پذیری در روشهای تولید و توانایی ارائه محصولات جدید و متنوع با حداقل تغییرات
- توان نسبتا مناسب سیستم تحقیق و توسعه R&D
- خوشنامی

نقاط قابل بهبود : W

- نداشتن استراتژی مدون
- ضعف در سیستم های منابع انسانی و به روز نبودن استاندارد طبقه بندی مشاغل
- ضعف سرمایه در گردش و افزایش هزینه های مالی
- ضعف در انتخاب ترکیب سبد محصول و عدم توجه اقتصادی برخی از محصولات تولیدی
- ضعف در رقابت بواسطه قیمت تمام شده بالای محصولات
- عدم بهره گیری کامل از ظرفیت های تولیدی
- ضعف در سیستم کنترل ریسک جنبه های ایمنی و زیست محیطی و شرایط مخاطره آمیز کاری
- فقدان فرآیند مناسب بازاریابی و تحقیقات بازار
- ارتقاء GMP و سطح تکنولوژی برای رسیدن با استانداردهای بین المللی
- فرسودگی و ضعف در سیستم نگهداری و تعمیرات پیشگیرانه تجهیزات

فرصت ها : O

- قرار گرفتن در هلدینگ بدلیل امکان هم افزایی
- حمایت دولت از تولید محصولات داخلی در صنعت دارو
- بالا بودن قیمت محصولات اروپایی
- ارتقاء سطح بهداشت، سلامت جامعه و افزایش جمعیت
- امکان توسعه سهم بازار از طریق تولید محصولات نیمه ساخته و مولکولهای جدید
- حضور شرکت های خارجی با رویکرد مشارکتی
- وجود فرصت محصولات به بازارهای در حال توسعه و نوپا در صورت اخذ گواهینامه های لازم جهت صادرات

تهدیدها : T

- حضور رقبای چینی و هند در منطقه
- عدم نظارت صحیح گمرک و تعرفه واردات
- کوتاه بودن دوره مدیران در سازمان
- عدم نظارت دقیق دولت در ورود مواد اولیه
- عدم وجود سیاست های حمایتی و موثر دولت و سازمان غذا و دارو از صنعت API

- عدم الزام شرکت های گروه به سیاست هم افزایی هلدینگ علیرغم تاکیدات مستمر
 - علاقه مندی شرکت های مشتری به واردات بدون تعرفه و عدم پایبندی آن ها
 - رشد بهره بانکی، تورم و تاثیر نامطلوب بر قیمت تمام شده محصولات بدلیل جلوگیری از افزایش نرخ محصولات API
 - فرآینده پیچیده و طولانی ثبت محصولات برای ورود به بازار های صادراتی
 - دیدگاه منفی جامعه نسبت به محصولات دارویی تولید داخل و تاثیر غیر مستقیم آن برای خرید مواد API داخلی
 - بی ثباتی محیط سیاسی
 - نیاز به سرمایه گذاری بالا و قابل ملاحظه بودن زمان اجراء جهت تولید محصولات جدید از مراحل اولیه
 - عدم تزریق نقدینگی و افزایش دوره وصول مطالبات به سیستم دارویی کشور به واسطه اجرای طرح تحول سلامت
 - عدم تمایل کشورهای دارای صاحب تکنولوژی جهت انتقال آن
- (ب) شرکت های تولید کننده محصول نهایی :

نقاط قوت : S

- بهره مندی از کارکنان مجرب و متخصص
- انعطاف پذیری در تولید محصولات جدید و متنوع
- نام تجاری و خوشنامی
- تحقیق و توسعه مناسب و استفاده از ابزارهای فنی روز در توسعه محصولات جدید
- دارا بودن آزمایشگاه کنترل کیفیت مجهز
- مدیریت تامین مواد اولیه و برنامه ریزی تولید

نقاط قابل بهبود : W

- ضعف سیستم تحقیقات بازار و تحلیل رقبا خصوصا در بازارهای صادراتی
- ضعف در مدیریت سبد محصولات و ریسک ناپایداری کسب و کار
- ضعف مدیریت دانش، مشارکت و جانشین پروری
- نبودن تناسب برنامه های آموزشی و بازآموزی
- کمبود نقدینگی
- فاصله وضعیت GXP با استانداردهای بین المللی
- کاهش نقدینگی
- عدم تامین منابع مالی مناسب
- عدم دسترسی به تکنولوژیهای روز دنیا و زمان زیاد رسیدن به آخرین استانداردها
- بروز رسانی فرآیندها با تغییرات ساختاری
- مدون نبودن استراتژی
- عدم بهره وری مناسب سبد محصولات
- عدم تامین بموقع نیازهای بازار برای برخی از محصولات
- طولانی بودن دوره وصول مطالبات و تاثیرات منفی بر نقدینگی
- افزایش هزینه و دشواری شرایط تامین و عدم دسترسی به مواد مورد نیاز در زمان مناسب
- عدم مدیریت در ایجاد توازن بین فضای فیزیکی و حجم

O : فرصت‌ها :

- بازار رو به رشد دارو
- پوشش بیمه ای اکثر داروهای تولیدی شرکت
- دسترسی به مراکز علمی و دانشگاه ها
- وجود هلدینگ
- وجود شرکت های توزیع کننده در گروه
- پوشش بیمه ای محصولات
- امکان برقراری ارتباط با سایر شرکت های داخلی جهت هم افزایی و توسعه شراکت
- تنوع توزیع کننده در کشور
- افزایش جمعیت

T : تهدیدها :

- کاهش سهم بازار به واسطه حضور محصولات جایگزین و رشد رقبا
- فرهنگ عدم اطمینان به مصرف داروهای ایرانی
- واردات محصولات مشابه و تولید محصولات جایگزین
- ظهور رقبای جدید و بکارگیری ابزارات نامتعارف بازاریابی
- افزایش توان چانه زنی تامین کنندگان و نوسانات قیمت منابع
- افزایش نرخ تورم، نوسانات نرخ ارز
- تغییرات قوانین و مقررات و بی ثباتی در تصمیمات
- تغییرات بی شمار مدیریتی
- نابسامانی شرایط اقتصادی کشور
- وجود قوانین و مقررات ژنریک در ایران
- فرهنگ عمومی تمایل مصرف کالای خارجی
- عدم استقبال سرمایه گذاران خارجی برای ورود به بازار داخل
- افزایش هزینه خرید و انتقال تکنولوژی های جدید به داخل کشور
- محدودیت صادراتی از طرف وزارت بهداشت به دلیل میزان تقاضا در بازار داخل و کم بودن عرضه در کشور
- محدودیت گشایش اعتبار LC
- حضور رقبای جدید هند و چین

ج) شرکت های توزیعی :

S : نقاط قوت :

- بهره مندی از نیروی انسانی جوان، مجرب، متعهد، خلاق، تحصیلکرده و با تعلق سازمانی بالا
- بهره گیری از تجهیزات و روش های نوین اخذ سفارش
- اجرای به موقع تعهدات مالی تامین کنندگان
- استقرار مدیریت یکپارچه
- اعتبار و سابقه در توزیع

W : نقاط قابل بهبود :

- عدم جامعیت و تنوع سبد کالای تحت توزیع
- نزول رتبه فروش در ایران
- کاهش سهم بازار
- عدم وجود تفکر استراتژیک
- عدم سیستم مدیریت موجودی

O : فرصت ها :

- انحصاری ساختن برخی از اقلام تحت توزیع از جانب تامین کنندگان داخل گروه
- سیاست ها و زیرساختهای بوجود آمده برای افزایش فروش داخل نسبت به خارج
- افزایش تعاملات با شرکت های خارجی
- افزایش جمعیت کشور و ارتقای سطح درمان
- حضور در شبکه توزیع هلدینگ

T : تهدیدها :

- حضور رقبای قدرتمند داخل گروه
- عدم نظارت کافی سازمانهای ذیربط در خصوص رعایت دقیق ضوابط تسهیلات فروش
- تغییر سیاست برخی مشتریان بزرگ در ایجاد شرکت پخش
- کم بودن حاشیه سود شرکت های پخش به خصوص در مورد داروهای یارانه ای
- افزایش چانه زنی مشتریان
- محدودیت تامین کنندگان در موقع سفارشات
- تغییر پی در پی مدیران

(د) شرکت های بازرگانی :

S : نقاط قوت :

- وضعیت مناسب مدیریتی و مکانیزمهای حمایتی از پرسنل و رویکردهای مدیریتی نوین
- رضایت مناسب ذینفعان از عملکرد
- چابکی و سرعت عمل در تصمیم گیری های مدیریتی و وجود نظام فرآیندی و ساختاری مناسب
- تجربه و تخصص بالای مدیران ارشد
- اجراء و بازرگری طرح طبقه بندی مشاغل در جهت فضای مناسب کاری و عادلانه سازی فرآیند حقوق و دستمزد
- سابقه و اعتبار شرکت و برند قدرتمند در بازار تجهیزات پزشکی و دندانپزشکی
- وجود توان مالی مناسب و وضعیت مناسب شاخص های مالی (سوددهی . بازدهی بالا)
- سابقه، اعتبار مناسب شرکت و برند قوی در بازار تجهیزات

نقاط قابل بهبود : W

- ارزش افزوده پایین در واحد خدمات پس از فروش
- سطح تحصيلات و آموزش کم تعدادی از پرسنل
- نبود فرآیند جانشین پروری
- نبود رویکرد سیستمی در برخی رویکردها از جمله استقرار سیستم مدیریت ارتباط تامین کنندگان CRM ، SRM و MR
- مطالبات شرکت از مراکز درمانی
- میانگین بالای سنی کارکنان
- ضعف در فرآیند ارزیابی عملکرد کارکنان
- نبود سیستم مناسب آموزشی

فرصت ها : O

- وجود بازار بالقوه در تامین ملزومات مصرفی بیمارستان
- امکان واردات به صورت مشترک با نمایندگیهای محصولات تجهیزات پزشکی به صورت سرمایه گذاری مشترک
- تعلق عمده سهام سازمان به شرکت سرمایه گذاری دارو تامین و فعالیت شرکت در این مجموعه
- ایجاد فرصتهای تجاری و همکاری مشترک در حوزه واردات محصولات دندانپزشکی
- ایجاد فرصتهای صادرات محصولات تولیدی (آمالگام دندانپزشکی)
- وجود رقبا کم توان در فضای کسب و کار تجهیزات پزشکی

تهدیدها : T

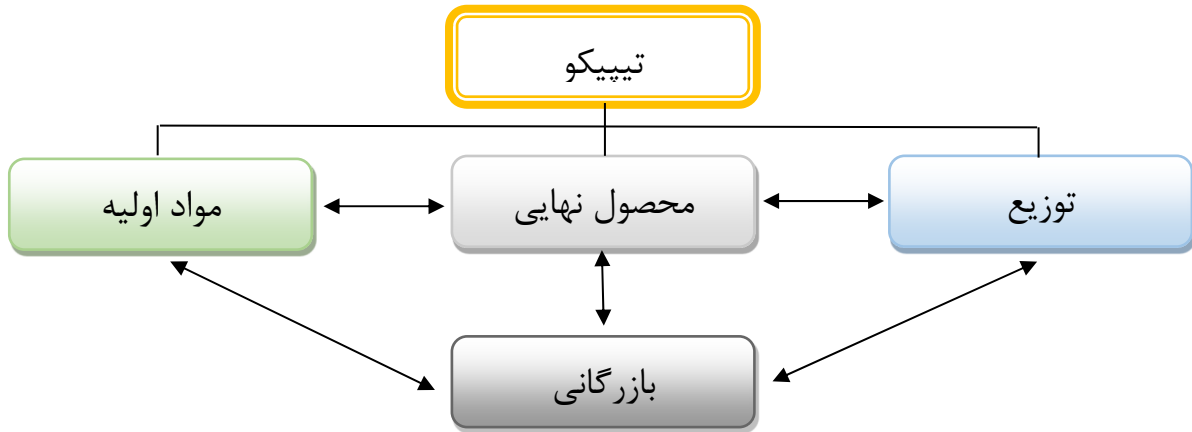
- پروژه محور بودن فروش سازمان
- مشتریان کنونی مرتبط با نهادهای دولتی و نیمه دولتی به ویژه سازمان تامین اجتماعی می باشند
- ریسک های احتمالی ناشی از نوسانات ارزی در کشور
- بروکراسی بالا و کندی سیکل اداری و سایر مشکلات مرتبط با اداره کل تجهیزات پزشکی
- مشکل بودن و سیکل طولانی اخذ مجوز واردات دارو
- قاچاق گسترده و واردات بی رویه آمالگام دندانپزشکی به کشور

با بررسی دقیق هر یک از حوزه‌های مختلف و اولویت‌بندی آن جدول فرصت‌ها و تهدیدهای آن به شرح زیر به دست می‌آید:

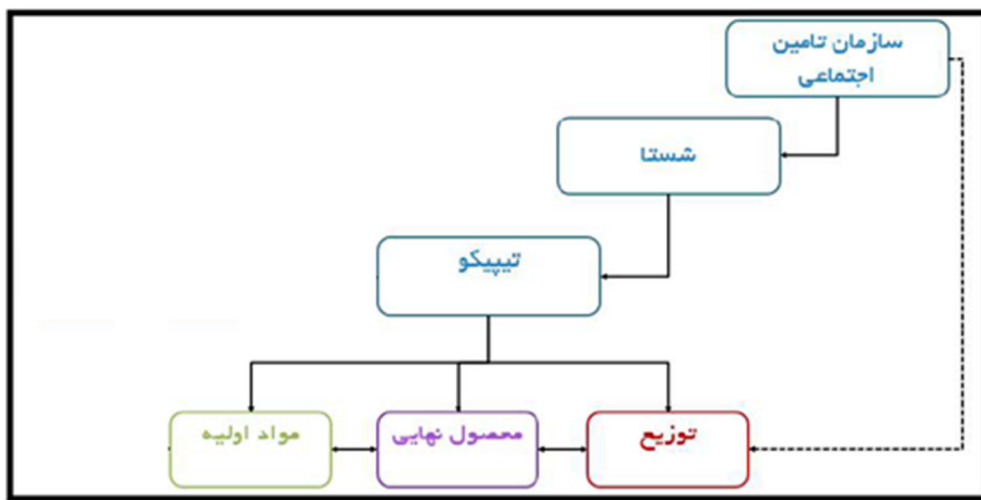
ردیف	عنوان	فرصت / تهدید	حوزه جغرافیایی
۱	فرصت‌های بالقوه و مناسب جهت توسعه فعالیت‌ها در کشورهای منطقه (عراق، افغانستان و ...)	فرصت	منطقه‌ای
۲	زیرساخت‌ها و بسترهای مناسب توسعه صادرات دارویی در کشور	فرصت	جهانی
۳	تغییرات ترکیبی در هرم سنی جمعیت ایران	فرصت	داخلی
۴	توجه به مقوله سلامت در جامعه و فرهنگ‌سازی در این حوزه	فرصت	داخلی
۵	گرایش و تمایل پزشکان و مصرف‌کنندگان به داروهای وارداتی	تهدید	داخلی
۶	بسترهای مشارکت و تعامل در سطح بین‌المللی در زمینه انتقال تکنولوژی (مانند راه‌اندازی خطوط تولیدی؛ تولید تحت لیسانس؛ و ...)	فرصت	جهانی
۷	بسترهای همکاری و تعامل در سطح بین‌المللی در حوزه‌های کارکردی مختلف (مانند تامین مواد اولیه، تعاملات مالی و ...)	فرصت	جهانی
۸	جهت‌گیری‌ها و سیاست‌گذاری‌های حمایتی و تشویقی دولت در نظام سلامت (به ویژه اجرای طرح تحول نظام سلامت)	تهدید	داخلی
۹	بالا بودن رشد مصرف دارو در ایران	فرصت	داخلی
۱۰	بازار رو به رشد داروهای ژنریک در جهان و ایران	فرصت	جهانی
۱۱	میزان دسترسی به منابع مالی به واسطه توسعه همکاری‌ها با نهادهای مالی و سرمایه‌گذاری	فرصت	داخلی
۱۲	ثبات سیاست‌های کلان اقتصادی بویژه در حوزه بازارهای مالی (نرخ تورم، نوسانات نرخ ارز و ...)	فرصت	داخلی
۱۳	ثبات سیاست‌گذاری‌های کلان داخلی و خارجی در حوزه دارو	فرصت	داخلی
۱۴	جهت‌گیری داروها و تکنولوژی تولید آن‌ها به سمت داروهای با فناوری بالا (از جمله بیو و نانو تکنولوژی)	تهدید	جهانی
۱۵	افزایش سطح رقابت و استفاده از تکنیک‌های نوین بازاریابی دارویی	تهدید	داخلی
۱۶	سرعت بالای رقبا در توسعه محصولات جدید و ارائه به بازار	تهدید	جهانی
۱۷	افزایش سطح توقع پزشکان، داروخانه‌ها و مصرف‌کنندگان در خصوص کیفیت، اثربخشی و قیمت اقلام دارویی	تهدید	داخلی
۱۸	جهت‌گیری سیاست‌های واردات دارویی در کشور	فرصت	داخلی
۱۹	رعایت استانداردهای زیست‌محیطی و کیفی سختگیرانه	تهدید	داخلی
۲۰	نظام قیمت‌گذاری دارویی در صنعت دارویی کشور	تهدید	داخلی

۵-۱-۷-۱- اقدامات انجام شده در خصوص هم افزایی در مجموعه هلدینگ

مهمترین بخش "هم افزایی" در تیپیکو، بین شرکت های تولید کننده محصول نهایی و شرکت های توزیع صورت گرفته است. لازم بذکر است بین سایر کسب و کارها، همچون بازرگانی با تولید کننده های مواد اولیه و محصول نهایی نیز اقدامات مرتبط تعریف شده است.



سطوح هم افزایی بیرونی، بین تیپیکو و سازمان های بالادستی و تابعه را شامل می شود.



حوزه زنجیره تأمین:

در بخش های مختلف زنجیره تأمین، افزایش هماهنگی در تمامی سطوح، منجر به هم افزایی در سازمان می گردد. سطوح مختلف زنجیره، شامل تأمین، تولید و توزیع می باشد:

❖ خرید راهبردی

- مواد اولیه

در این خصوص خرید راهبردی تنها دو قلم ماده موثره ارزبر هپارین و انوکسپارین مورد نیاز ۵ شرکت گروه منجر به صرفه جویی ارزی ۴ میلیون دلاری گردید

❖ هم‌افزایی تحقیقات، تولید مواد اولیه، تولید محصول (افزایش ظرفیت تولید مواد اولیه در داخل گروه)

❖ هم‌افزایی تولید و توزیع

- سهم پخش‌های گروه از فروش شرکت‌های تولیدی گروه (۷۰٪)
- سهم شرکت‌های تولیدی گروه از فروش شرکت‌های پخش‌گروه (۳۰٪)
- دسترسی بلادرنگ به اطلاعات سامانه شرکت توزیع دامی برای شرکت‌های تولیدکننده محصولات دامی
- مدیریت فروش محصولات دارای تولیدکننده در گروه از شرکت‌های خارج گروه

❖ هم‌افزایی شرکت‌های توزیعی:

- استفاده از نرم‌افزارهای فروش
- استفاده از انبارهای یکدیگر
- اشتراک اطلاعات در سامانه مشتریان بد حساب

❖ هم‌افزایی در شرکت‌های تولیدی

- تولید قراردادی
- محصولات مشترک

همراستاسازی راهبردی (بین هلدینگ و شرکت‌های تابعه)

همراستاسازی در تیپیکو در دو سطح اصلی "راهبردها" و "برنامه‌های اقدام" راهبردی تعریف شده است. از آنجا که ۵ راهبرد اصلی با مضامین "افزایش سهم بازار"، "هم‌افزایی در هلدینگ"، "توسعه همکاری‌های بین‌المللی"، "مدیریت بازدهی دارایی‌ها" و "مدیریت شرایط تحریم" برای هلدینگ تعریف شده‌اند، بدنبال آن بوده ایم تا نقش هر کدام از شرکت‌های تابعه را در تحقق این مضامین راهبردی شناسایی نماییم.

در همین راستا برنامه‌های راهبردی شرکت‌ها شامل "برنامه‌های اقدام" استخراج و تطبیق این برنامه‌های اقدام با محورهای اصلی راهبردی هلدینگ شناسایی گردید:



۸-۱- شرکت از منظر بورس اوراق بهادار :

۸-۱-۱- وضعیت معاملات و قیمت سهام :

شرکت سرمایه گذاری دارویی تامین در تاریخ ۱۳۹۲/۰۹/۲۴ باتصویب هیئت پذیرش سازمان بورس و اوراق بهادار ، به عنوان چهارصد و هفتاد و نهمین شرکت در فهرست شرکت های پذیرفته شده در سازمان بورس و اوراق بهادار قرار گرفت و در بورس اوراق بهادار تهران در گروه دارویی با نماد تیبیکو درج شد و سهام شرکت برای اولین بار در تاریخ ۱۳۹۲/۱۰/۳۰ مورد معامله قرار گرفته است.

سال مالی منتهی به	تعداد سهام معامله شده	ارزش سهام معامله شده	تعداد روز باز بودن نماد	تعداد روز معامله نماد	پایان سال مالی	
					ارزش بازار	قیمت سهام
۱۳۹۳/۰۲/۳۱	۹۵۲,۸۲۲,۶۳۱	۶,۱۵۰,۵۷۴	۸۱	۸۱	۱۸,۷۴۸,۵۰۰	۶,۴۶۵
۱۳۹۴/۰۲/۳۱	۳۰۹,۷۷۳,۶۹۹	۱,۷۲۱,۲۴۰	۲۳۸	۲۳۸	۱۴,۷۳۷,۸۰۰	۵,۰۸۲
۱۳۹۵/۰۲/۳۱	۳۷۵,۸۲۹,۰۰۸	۲,۱۷۸,۵۱۶	۲۴۰	۲۴۰	۲۰,۰۵۶,۴۰۰	۶,۹۱۶
۱۳۹۶/۰۲/۳۱	۲۰۹,۰۳۳,۸۵۱	۱,۳۱۶,۴۹۲	۲۳۵	۲۳۵	۱۸,۰۰۹,۰۰۰	۶,۲۱۰
۱۳۹۷/۰۲/۳۱	۹۹,۲۱۰,۱۶۹	۵۳۲,۵۳۶	۲۴۱	۲۳۹	۱۳,۲۱۸,۲۰۰	۴,۵۵۸
۱۳۹۸/۰۲/۳۱	۳۶۴,۳۹۳,۵۷۱	۲,۳۳۰,۹۷۹	۲۳۳	۲۳۳	۲۹,۰۰۵,۸۰۰	۱۰,۰۰۲
۱۳۹۹/۰۲/۳۱	۸۱۶,۶۱۱,۸۱۶	۲۱,۱۳۹,۵۱۵	۲۳۱	۲۳۱	۲۴۷,۸۴۵,۶۰۰	۵۶,۹۷۶
۱۴۰۰/۰۲/۳۱	۵۲۰,۳۱۳,۴۷۴	۲۹,۶۷۷,۷۴۰	۲۳۵	۲۳۵	۱۴۷,۵۵۲,۰۰۰	۹۹,۹۲۰
۱۴۰۱/۰۲/۳۱	۶۲۵,۰۵۹,۵۹۱	۱۳,۲۲۴,۶۹۵	۲۲۵	۲۲۴	۲۵۲,۶۷۰,۰۰۰	۲۲,۹۷۰
۱۴۰۲/۰۲/۳۱	۴۱۳,۴۰۶,۹۵۲	۹,۴۷۷,۹۰۴	۲۳۴	۲۳۳	۳۴۷,۱۶۰,۰۰۰	۳۱,۵۶۰

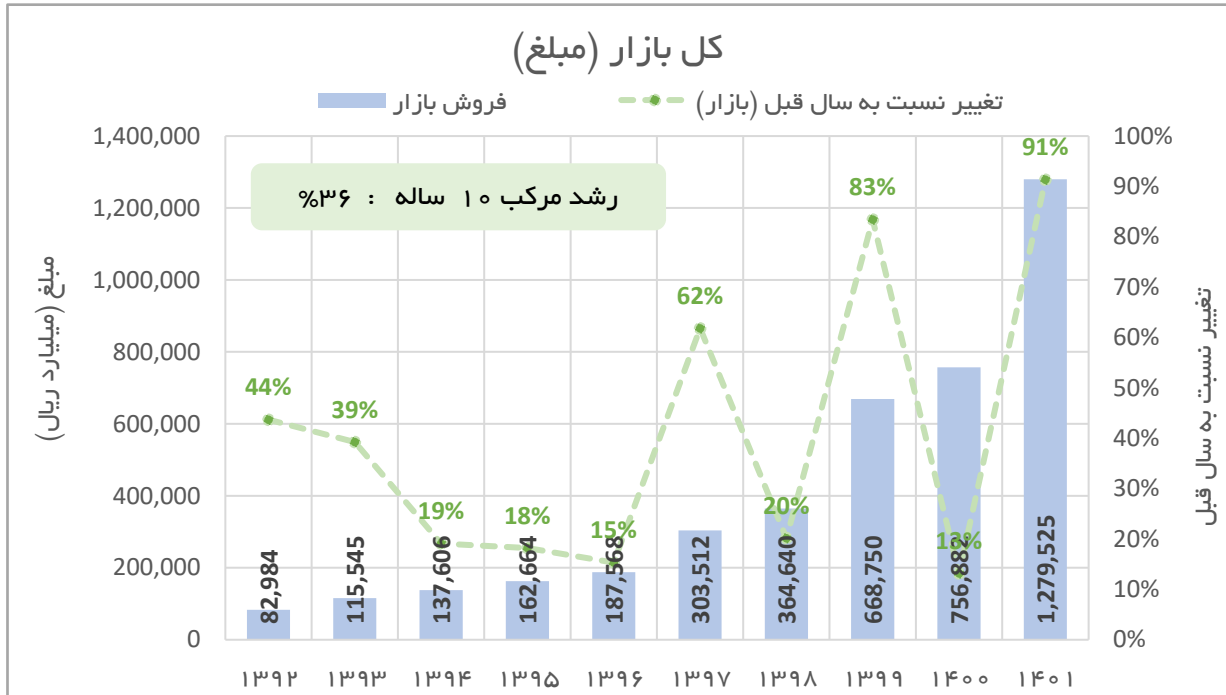
۸-۱-۲- وضعیت نقد شوندگی سهام :

سال مالی ۱۴۰۱	سال مالی ۱۴۰۲	شرح
۲۲۵	۲۳۴	تعداد روزهای گشایش نماد
۱۳	۳	تعداد روزهای بسته بودن نماد
۲۲۴	۲۳۳	تعداد روزهای معاملاتی
۰.۰۰۰۶٪	۰.۰۰۰۴٪	نسبت حجم معاملات به میانگین موزون سرمایه

فصل دوم: منابع و تولید

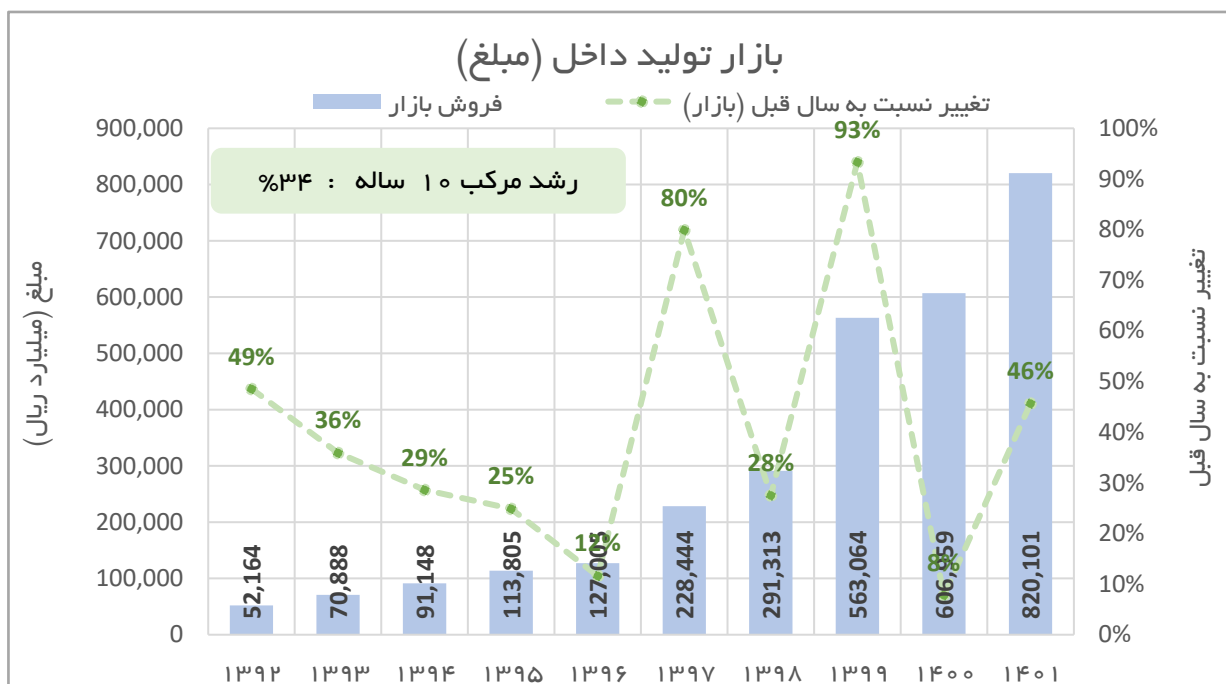
۱-۲- جایگاه شرکت در صنعت:

حجم بازار داروی ایران از سال ۱۳۹۲ تا ۱۴۰۱ (میلیارد ریال) با نرخ رشد مرکب سالانه ۳۶٪.

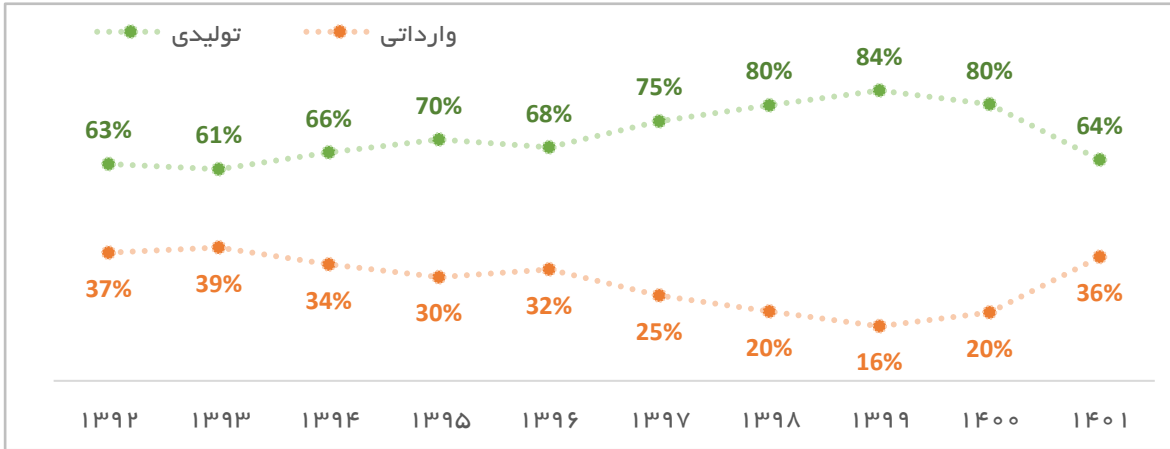


بازار تولید داخل

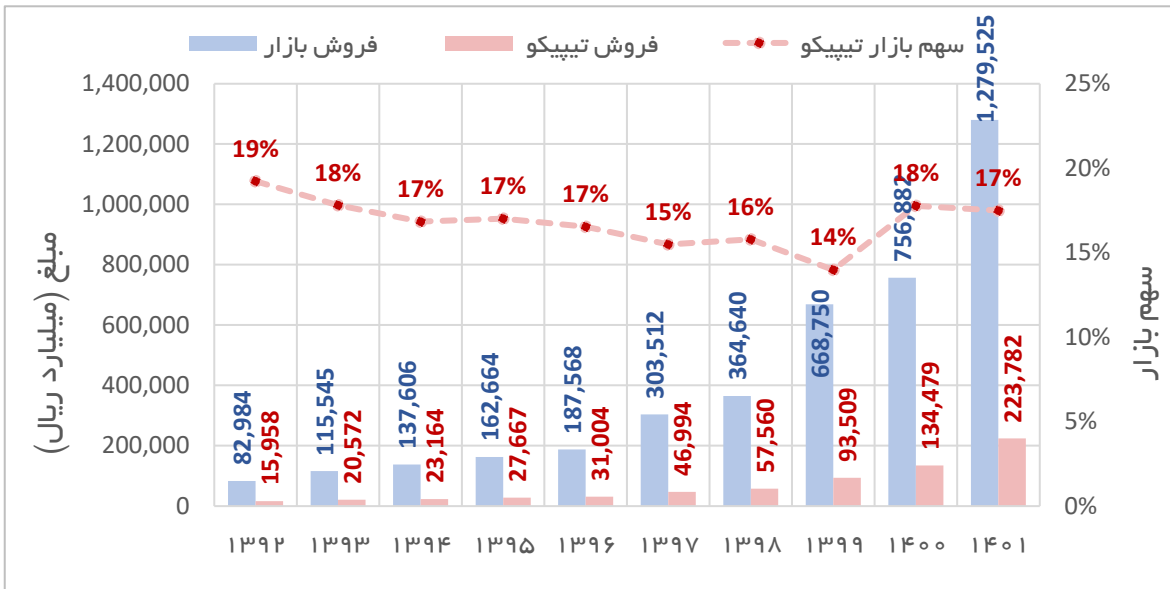
حجم بازار تولید داخل از سال ۱۳۹۲ تا ۱۴۰۲ (میلیارد ریال) با نرخ رشد مرکب سالانه ۳۴٪.



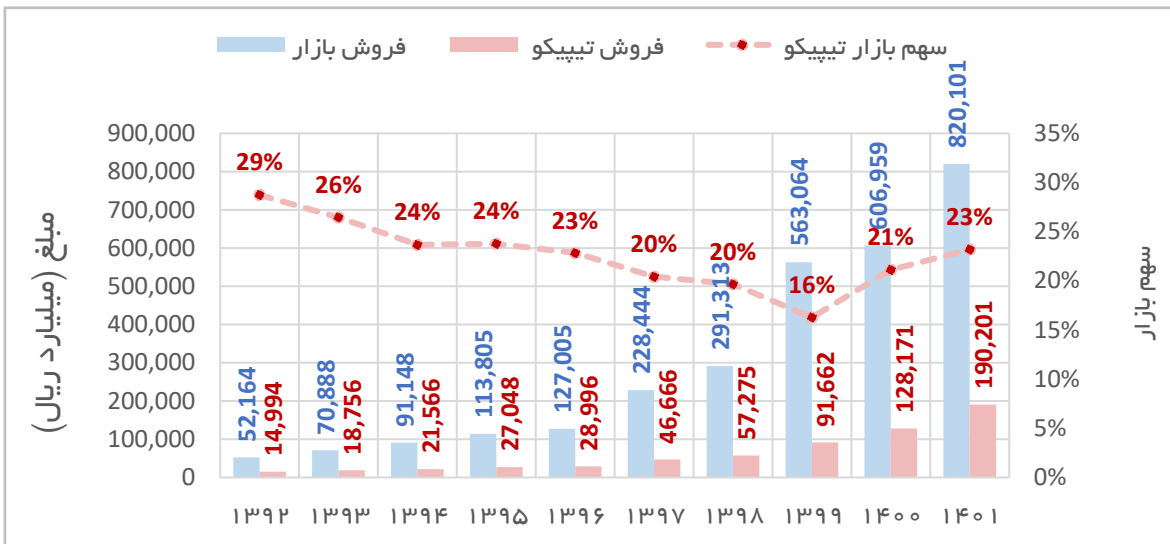
نسبت تولید به واردات دارو طی ۱۰ سال اخیر



رشد سهم بازار ریالی تیپیکو از کل بازار در سال های ۱۳۹۲ تا ۱۴۰۱ (میلیارد ریال)



رشد سهم بازار تولید داخل سال های ۱۳۹۲ تا ۱۴۰۱ (میلیارد ریال)



۲-۲-۱- اطلاعات مربوط به شرکت های فرعی و وابسته هلدینگ در تاریخ ۱۴۰۲/۰۲/۳۱:

(مبلغ - میلیون ریال)

۲-۲-۱- شرکت های فرعی پذیرفته شده در بورس :

نام شرکت	درصد مالکیت هلدینگ	سود خالص	سود عملیاتی	سود قابل تقسیم / (زیان)	سود سهام مصوب مجمع	سهام هلدینگ از تقسیم سود	حسابرس و بازرسی قانونی
داروپخش	۷۱.۷۹	۲۴,۹۸۱,۹۰۶	۲۴,۹۴۲,۲۲۱	۲۷,۸۱۱,۳۱۷	۲۲,۹۰۴,۶۰۰	۱۶,۴۴۳,۹۷۶	سازمان حسابرسی
کارخانجات داروپخش	۴.۶۷	۸,۵۷۶,۵۴۱	۱۳,۰۱۲,۶۶۰	۹,۰۵۸,۷۹۶	۸,۱۵۱,۰۰۰	۳۸۰,۵۳۸	بهمند
داروسازی اکسیر	۲۸.۹۱	۷,۹۱۳,۳۲۱	۱۰,۹۲۹,۶۸۹	۸,۶۴۹,۳۵۸	۷,۷۸۵,۰۰۰	۲,۲۵۰,۴۲۳	سازمان حسابرسی
داروسازی ابوریحان	۰.۲۷	۴,۷۱۷,۰۲۸	۶,۸۶۰,۸۴۲	۴,۹۷۸,۵۱۸	۴,۴۸۰,۲۰۰	۱۱,۹۰۷	هوشیار ممیز
داروسازی زهراوی	۲۴.۳۱	۴۴,۹۸۹	۱,۲۲۳,۹۷۸	(۲۵۱,۹۸۲)	-	-	حافظ گام
لابراتوارهای رازک	۳.۰۱	۴,۴۷۶,۷۱۰	۵,۵۶۷,۹۲۰	۵,۶۷۲,۹۴۹	۵,۳۱۰,۹۰۰	۱۵۹,۸۵۲	هشیار بهمند
داروسازی زاگرس فارمد پارس	۰.۰۹	۸۱۹,۳۵۹	۱,۲۲۳,۴۵۴	۹۴۹,۵۸۶	۸۳۹,۵۰۰	۷۸۰	آزمون پرداز
تولید مواد اولیه داروپخش	۷۷.۶۰	۴,۶۶۹,۹۵۵	۵,۶۳۶,۵۶۹	۵,۱۲۰,۵۳۲	۴,۶۰۸,۸۹۰	۳,۵۷۶,۳۹۲	شهود امین
شیمی دارویی داروپخش	۷۵.۹۸	۲,۸۸۶,۳۷۲	۳,۷۲۸,۰۶۶	۳,۰۴۸,۲۸۵	۲,۷۴۳,۲۰۰	۲,۰۸۴,۴۰۹	رایمند و همکاران
پارس دارو	۷۰.۹۸	۷,۶۲۸,۹۲۷	۸,۸۹۱,۹۱۶	۷,۹۸۸,۷۶۴	۷,۱۹۰,۵۵۰	۵,۱۰۴,۰۳۹	سازمان حسابرسی
داروسازی فارابی	۱۳.۳۳	۷,۲۳۵,۳۵۰	۵,۶۰۱,۱۰۱	۷,۴۸۹,۸۱۷	۶,۷۴۲,۴۰۰	۸۹۸,۵۷۸	سازمان حسابرسی
داروسازی کاسپین تامین	۷۴.۶۰	۳,۲۷۶,۴۷۲	۵,۰۱۴,۷۶۱	۳,۴۳۸,۴۴۶	۳,۰۹۵,۴۰۰	۲,۳۰۹,۱۵۵	داریا روش
شیرین دارو	۵۱.۴۹	۶۰۶,۲۸۷	۷۳۳,۷۹۶	۵۷۵,۶۵۰	۲۸۷,۸۵۰	۱۴۸,۲۱۱	سازمان حسابرسی
دارویی ره آورد تامین	۶۴.۳۵	۲,۴۲۶,۰۰۲	۲,۹۰۲,۹۱۲	۲,۵۵۱,۶۵۹	۲,۲۹۶,۵۰۰	۱,۴۷۷,۷۴۴	دش و همکاران
تولید ژلاتین کپسول ایران	۰.۰۰	۲,۷۶۲,۰۱۹	۳,۱۹۸,۷۴۵	۲,۹۰۹,۸۳۰	۲,۴۶۰,۰۰۰	-	رازدار
توزیع داروپخش	۹.۴۵	۸,۰۷۳,۷۲۵	۱۱,۳۳۱,۵۹۸	۸,۵۸۱,۶۸۲	۷,۷۲۲,۰۰۰	۷۲۹,۸۳۳	سازمان حسابرسی

نام شرکت	درصد مالکیت هلدینگ	سود خالص	سود عملیاتی	سود قابل تقسیم / (زیان)	سود سهام مصوب مجمع	سهام هلدینگ از تقسیم سود	حسابرس و بازرس قانونی
پخش هجرت	۱۸.۹۵	۶,۵۰۱,۱۲۳	۸,۷۳۶,۴۳۲	۶,۸۸۲,۱۰۶	۶,۲۰۰,۰۰۰	۱,۱۷۴,۷۸۶	سازمان حسابرسی
کلر پارس	۷۳.۳۹	۳,۵۶۷,۱۶۶	۴,۲۹۵,۳۴۱	۳,۷۵۳,۰۰۸	۳,۳۷۷,۱۸۰	۲,۴۷۸,۵۸۲	بهمند
داروسازی شهید قاضی	۴۰.۲۲	۴,۷۰۹,۷۲۷	۵,۹۰۲,۰۶۱	۴,۸۹۵,۸۳۲	۴,۴۰۶,۴۰۰	۱,۷۷۲,۴۵۳	سازمان حسابرسی

۲-۲-۲- شرکت های فرعی غیر بورسی :

نام شرکت	درصد مالکیت هلدینگ	سود (زیان) خالص	سود عملیاتی (زیان)	سود قابل تقسیم / (زیان)	سود سهام مصوب مجمع	سهام هلدینگ از تقسیم سود	حسابرس و بازرس قانونی
توزیع داروهای دامی داروپخش	۰.۰۰	۲۲۹,۳۴۶	۳۲۵,۲۸۱	۲۶۶,۷۵۵	۲۴۰,۰۰۰	-	آزمون
پخش دارویی اکسیر	۰.۰۰	۱,۲۹۵,۱۲۹	۲,۲۲۰,۱۴۶	۱,۴۰۸,۱۰۸	۱,۲۶۷,۰۰۰	-	بهراد مشار
آنتی بیوتیک سازی ایران	۱۰۰	۲,۴۰۰,۳۰۸	۲,۴۷۹,۳۶۲	۲,۴۹۰,۷۵۲	۲,۲۴۱,۶۹۷	۲,۲۴۱,۶۸۴	آرمان آروین پارس
اوزان	۱۰۰	۷۵۴,۹۰۱	۱,۲۲۴,۴۶۸	۸۵۵,۹۵۴	۷۷۰,۱۰۰	۷۷۰,۱۰۰	کاربرد تحقیق
تحقیقاتی مهندسی توفیق دارو	۱۰۰	۷۴۸,۵۱۶	۱,۱۴۸,۵۰۹	۷۹۶,۸۲۳	۷۱۷,۳۰۰	۷۱۷,۳۰۰	داریا روش
دارویی آترا	۹۹.۹۷	(۲۱,۲۱۵)	(۲۸,۹۱۴)	(۳,۲۴۱)	-	-	راز دار

۲-۲-۳- شرکت های وابسته :

نام شرکت	درصد مالکیت هلدینگ	سود خالص	سود عملیاتی	سود قابل تقسیم / (زیان)	سود سهام مصوب مجمع	سهام هلدینگ از تقسیم سود	حسابرس و بازرس قانونی
داروسازی امین (بورسی)	۰.۱۸	۲,۶۳۱,۰۰۷	۴,۰۲۸,۶۷۷	۲,۵۲۲,۳۳۱	۵۵۰,۰۰۰	۹۸۰	آزموده کاران
داروسازی دانا (بورسی)	۳۴.۷۴	۱۱,۸۷۸,۲۷۱	۱۵,۷۱۳,۴۲۷	۱۵,۸۱۴,۱۰۳	۹,۸۴۰,۰۰۰	۳,۴۱۷,۹۶۲	سازمان حسابرسی
بیو دارو (غیر بورسی)	۰.۰۰	۲۶۱,۱۴۹	۳۵۴,۷۵۶	۳۸۸,۶۱۸	-	-	بیات رایان

۲-۳- آمار تولید و فروش :

۱-۳-۲- آمار مقادیر تولید محصول نهایی :

عملکرد هلدینگ		واحد	گروه محصول
سال ۱۴۰۱	سال ۱۴۰۰		
۱۲,۲۰۷,۰۰۰	۱۲,۲۸۶,۰۰۰	هزار عدد	جامدات (قرص ، کپسول، سافت ژل)
۷۴۹,۰۰۰	۱,۵۰۰,۰۰۰		تزریقی و استریل (سرم، ویال، آمپول، سرنگ پریفیلد، کارتریج، قطره استریل چشمی)
۲۲۷,۰۰۰	۴۵۰,۰۰۰		نیمه جامدات (پماد و کرم و ژل و لوسیون موضعی و شیاف)
۴۴,۰۰۰	۲۷۲,۰۰۰		مایعات (شربت، سوسپانسیون، الکزیر، قطره خوراکی و ...)
۱۳,۲۲۷,۰۰۰	۱۴,۵۰۸,۰۰۰	جمع کل	

۲-۳-۲- آمار مقادیر تولید مواد اولیه دارویی :

عملکرد هلدینگ		واحد	گروه محصول
سال ۱۴۰۱	سال ۱۴۰۰		
۱۴۹,۸۸۴	۱۵۶,۷۷۹	تن	مواد اولیه (موثره دارویی و غیر موثره)
۶۶۲	۱,۱۲۸		محصولات دارویی نیمه ساخت
۱۵۰,۵۴۶	۱۵۷,۹۰۷	جمع کل	

۳-۲- آمار مقادیر فروش محصول نهایی :

عملکرد هلدینگ		واحد	گروه محصول
سال ۱۴۰۱	سال ۱۴۰۰		
۱۱.۷۳۱.۱۷۸	۱۲.۱۹۱.۷۸۵	هزار عدد	جامدات (قرص ، کپسول، سافت ژل)
۷۹۸.۵۸۲	۷۹۲.۷۸۳		تزییقی و استریل (سرم، ویال، آمپول، سرنگ پریفیلد، کارتریج، قطره استریل چشمی)
۲۲۷.۷۰۷	۲۰۸.۴۱۹		نیمه جامدات (پماد و کرم و ژل و لوسیون موضعی و شیاف)
۱۵۷.۱۹۹	۱۰۴.۳۴۱		مایعات (شربت، سوسپانسیون، الگزیتر، قطره خوراکی و ...)
۶۷.۹۱۱	۱۸.۹۱۴		سایر
۱۲.۹۸۲.۵۷۷	۱۳.۳۱۶.۲۴۲		جمع کل

۴-۳-۲- آمار مقادیر فروش مواد اولیه دارویی :

عملکرد هلدینگ		واحد	گروه محصول
سال ۱۴۰۱	سال ۱۴۰۰		
۹۸.۹۸۳	۹۸.۳۰۹	تن	مواد اولیه (موثره دارویی و غیر موثره)
۶۶۹	۵۸۷		محصولات دارویی نیمه ساخت
۹۹.۶۵۱	۹۸.۸۹۶	جمع کل	

۵-۳-۲- آمار ریالی فروش گروه :

عملکرد هلدینگ		واحد	شرح
سال ۱۴۰۱	سال ۱۴۰۰		
۳۵۱.۹۶۱.۳۵۴	۲۱۵.۴۶۳.۵۷۴	میلیون ریال	فروش داخلی
۵.۸۶۶.۷۴۸	۵.۲۲۴.۴۸۴		فروش صادراتی
۳۵۷.۸۲۸.۱۰۲	۲۲۰.۶۸۸.۰۵۸	جمع کل فروش	

فصل سوم: اقلام مالی، هزینه‌ای و نسبت‌های مالی

۱-۳- مروری بر وضعیت عملکرد مالی و عملیاتی شرکت و گروه:

۱-۱-۳- صورت سود و زیان تلفیقی:

تغییرات	سال مالی منتهی به ۱۴۰۱/۰۲/۳۱	سال مالی منتهی به ۱۴۰۲/۰۲/۳۱	
درصد	میلیون ریال	میلیون ریال	
۶۲.۱	۲۲۰,۷۳۹,۹۱۰	۳۵۷,۸۲۸,۱۰۲	درآمدهای عملیاتی
۶۸.۶	(۱۳۶,۵۴۷,۴۷۴)	(۲۳۰,۲۶۷,۸۸۴)	بهای تمام شده درآمدهای عملیاتی
۵۱.۵	۸۴,۱۹۲,۴۳۶	۱۲۷,۵۶۰,۲۱۸	سود ناخالص
۷۱.۴	(۱۶,۷۶۲,۱۰۲)	(۲۸,۷۳۷,۸۰۲)	هزینه‌های فروش، اداری و عمومی
۱۰۲.۶	۹۱۹,۵۴۹	۱,۸۶۲,۶۷۰	سایر درآمدها
۱۳۵.۳	(۸۴۵,۷۶۵)	(۱,۹۹۰,۱۶۰)	سایر هزینه‌ها
۴۶.۲	۶۷,۵۰۴,۱۱۸	۹۸,۶۹۴,۹۲۶	سود عملیاتی
۴۰.۶	(۱۲,۷۴۸,۰۲۱)	(۱۷,۹۲۱,۴۷۱)	هزینه‌های مالی
(۲۵.۱)	۹۴۶,۰۷۶	۷۰۸,۵۲۵	سایر درآمدها و هزینه‌های غیر عملیاتی
۴۶.۳	۵۵,۷۰۲,۱۷۳	۸۱,۴۸۱,۹۸۰	سود قبل از احتساب سهم گروه از سود شرکت‌های وابسته
۱۰.۷	۳,۹۰۰,۳۴۴	۴,۳۱۹,۵۷۳	سهم گروه از سود شرکت‌های وابسته
۴۴.۰	۵۹,۶۰۲,۵۱۷	۸۵,۸۰۱,۵۵۳	سود قبل از مالیات
۸۵.۲	(۹,۷۰۳,۸۰۹)	(۱۷,۹۶۹,۷۶۳)	هزینه مالیات بر درآمد
۳۵.۹	۴۹,۸۹۸,۷۰۸	۶۷,۸۳۱,۷۹۰	سود خالص
			قابل انتساب به
۳۵.۴	۳۲,۳۸۵,۹۵۷	۴۳,۸۴۱,۳۲۳	مالکان شرکت اصلی
۳۷.۰	۱۷,۵۱۲,۷۵۱	۲۳,۹۹۰,۴۶۷	منافع فاقد حق کنترل
۳۵.۹	۴۹,۸۹۸,۷۰۸	۶۷,۸۳۱,۷۹۰	
			سود پایه هر سهم قابل انتساب به مالکان شرکت اصلی
۴.۰	۴,۳۵۲	۴,۵۲۴	عملیاتی (ریال)
۲۱.۹	(۴۳۴)	(۵۲۹)	غیرعملیاتی (ریال)
۲.۰	۳,۹۱۸	۳,۹۹۵	سود پایه هر سهم (ریال)

۳-۱-۲- صورت وضعیت مالی تلفیقی :

الف) دارایی ها :

تغییرات	۱۴۰۱/۰۲/۳۱	۱۴۰۲/۰۲/۳۱	
درصد	میلیون ریال	میلیون ریال	
			دارایی ها
			دارایی های غیر جاری
۳۷.۳	۱۹,۵۳۳,۹۹۶	۲۶,۸۱۹,۸۴۷	دارایی های ثابت مشهود
(۸.۰)	۲,۵۳۶,۴۹۰	۲,۳۳۴,۵۳۴	سرقفلی
۲۷.۶	۱,۳۱۹,۸۸۶	۱,۶۸۴,۱۱۸	دارایی های نامشهود
۳۰.۴	۳,۳۳۹,۹۸۳	۴,۳۵۶,۵۶۹	سرمایه گذاری در شرکت های وابسته
(۱.۳)	۱,۲۶۶,۲۲۲	۱,۲۴۹,۴۴۷	سایر سرمایه گذاری های بلند مدت
۱۰۲.۷	۳۴۰,۰۳۱	۶۸۹,۲۰۵	دریافتنی های تجاری و سایر دریافتنی ها
(۵.۵)	۱,۵۹۸,۶۹۹	۱,۵۱۱,۳۳۴	سایر دارایی ها
۲۹.۱	۲۹,۹۳۵,۳۰۷	۳۸,۶۴۵,۰۵۴	جمع دارایی های غیر جاری
			دارایی های جاری
۲۱.۵	۱۲,۶۱۴,۲۰۰	۱۵,۳۲۹,۹۶۲	پیش پرداخت ها
۷۴.۴	۵۰,۳۵۳,۵۶۱	۸۷,۸۲۶,۹۹۲	موجودی مواد و کالا
۷۵.۶	۱۲۱,۵۹۲,۳۵۹	۲۱۳,۵۱۹,۷۱۹	دریافتنی های تجاری و سایر دریافتنی ها
۲.۳	۱,۳۰۴,۶۹۰	۱,۳۳۴,۶۷۷	سرمایه گذاری های کوتاه مدت
۸۷.۰	۱۲,۴۶۹,۹۷۶	۲۳,۳۱۹,۱۳۳	موجودی نقد
۷۲.۱	۱۹۸,۳۳۴,۷۸۶	۳۴۱,۳۳۰,۴۸۳	جمع دارایی های جاری
۶۶.۵	۲۲۸,۲۷۰,۰۹۳	۳۷۹,۹۷۵,۵۳۷	جمع دارایی ها

ب) حقوق مالکانه و بدهی ها :

تغییرات	۱۴۰۱/۰۲/۳۱	۱۴۰۲/۰۲/۳۱	
درصد	میلیون ریال	میلیون ریال	
			حقوق مالکانه و بدهی ها
			حقوق مالکانه
			سرمایه
-	۱۱,۰۰۰,۰۰۰	۱۱,۰۰۰,۰۰۰	اندوخته قانونی
۲۲.۰	۲,۲۹۹,۰۷۸	۲,۸۰۵,۶۶۴	سایر اندوخته ها
۷۹.۳	۳,۶۱۷,۱۱۶	۶,۴۸۴,۸۹۹	آثار معاملات سهام خزانه فرعی
۶.۶	(۹۵۰,۳۸۶)	(۱,۰۱۳,۴۷۴)	آثار معاملات با منافع فاقد حق کنترل
(۱۵۴.۹)	۱,۳۹۸,۰۵۲	(۷۶۶,۸۸۸)	سود انباشته
۴۲.۵	۳۳,۰۹۳,۸۵۰	۴۷,۱۶۰,۹۷۲	سهام خزانه
(۵.۲)	(۶۴۱,۴۴۳)	(۶۰۸,۱۳۳)	حقوق مالکانه قابل انتساب به مالکان شرکت اصلی
۳۰.۶	۴۹,۸۱۶,۲۶۷	۶۵,۰۶۳,۰۴۰	منافع فاقد حق کنترل
۴۳.۴	۲۰,۶۳۲,۱۴۹	۲۹,۵۹۰,۹۸۶	جمع حقوق مالکانه
۳۴.۴	۷۰,۴۴۸,۴۱۶	۹۴,۶۵۴,۰۲۶	
			بدهی ها
			بدهی های غیر جاری
۲۳۸.۱	۴۸,۲۷۹	۱۶۳,۲۲۵	پرداختنی های بلند مدت
(۲۷.۴)	۲,۶۲۳,۴۷۰	۱,۹۰۵,۶۲۱	تسهیلات مالی بلندمدت
۶۲.۲	۳,۴۶۴,۴۴۴	۵,۶۲۰,۵۷۱	ذخیره مزایای پایان خدمت کارکنان
۲۵.۳	۶,۱۳۶,۱۹۳	۷,۶۸۹,۴۱۷	جمع بدهی های غیر جاری
			بدهی های جاری
۱۲۵.۴	۵۳,۰۶۸,۰۹۳	۱۱۹,۵۹۷,۴۱۴	پرداختنی های تجاری و سایر پرداختنی ها
۷۸.۸	۱۱,۷۵۳,۸۹۲	۲۱,۰۱۴,۱۰۱	مالیات پرداختنی
۱۳۸.۶	۱۵,۵۱۸,۶۵۵	۳۷,۰۳۴,۲۴۸	سود سهام پرداختنی
۳۹.۰	۷۰,۵۸۱,۴۴۱	۹۸,۱۲۱,۳۷۰	تسهیلات مالی
۱۴۴.۳	۷۶۳,۴۰۳	۱,۸۶۴,۹۶۱	پیش دریافت ها
۸۳.۰	۱۵۱,۶۸۵,۴۸۴	۲۷۷,۶۳۲,۰۹۴	جمع بدهی های جاری
۸۰.۸	۱۵۷,۸۲۱,۶۷۷	۲۸۵,۳۲۱,۵۱۱	جمع بدهی ها
۶۶.۵	۲۲۸,۲۷۰,۰۹۳	۳۷۹,۹۷۵,۵۳۷	جمع حقوق مالکانه و بدهی ها

۳-۱-۳- صورت تغییرات در حقوق مالکانه تلفیقی :

جمع کل	منافع فاقد حق کنترل	قابل انتساب به مالکان شرکت اصلی	سهام خزانه	صرف (کسر) ناشی از فروش سهام خزانه	سود انباشته	آثار معاملات با منافع فاقد حق کنترل	آثار معاملات سهام خزانه فرعی	سایر اندوخته‌ها	اندوخته قانونی	سرمایه	
میلیون ریال	میلیون ریال	میلیون ریال	میلیون ریال	میلیون ریال	میلیون ریال	میلیون ریال	میلیون ریال	میلیون ریال	میلیون ریال	میلیون ریال	
۴۴,۸۹۲,۷۲۱	۱۳,۰۴۵,۴۷۳	۳۱,۸۴۷,۲۴۸	(۲۸۴,۳۲۰)	-	۲۲,۱۴۲,۲۷۸	۱۸۷,۵۰۲	(۷۴۵,۵۰۶)	۵,۰۵۰,۳۸۸	۱,۱۴۶,۹۰۶	۴,۳۵۰,۰۰۰	مانده در ۱۴۰۰/۰۲/۳۱
											تغییرات حقوق مالکانه سال مالی منتهی به ۱۴۰۱/۰۲/۳۱
											سود خالص سال مالی منتهی به ۱۴۰۱/۰۲/۳۱
۴۹,۸۹۸,۷۰۸	۱۷,۵۱۲,۷۵۱	۳۲,۳۸۵,۹۵۷	-	-	۳۲,۳۸۵,۹۵۷	-	-	-	-	-	سود سهام مصوب
(۳۱,۷۲۳,۶۰۸)	(۱۱,۰۶۱,۱۰۸)	(۲۰,۶۶۲,۵۰۰)	-	-	(۲۰,۶۶۲,۵۰۰)	-	-	-	-	-	آثار معاملات سهام خزانه فرعی
(۸۰۴,۱۳۳)	(۵۹۹,۲۵۳)	(۲۰۴,۸۸۰)	-	-	-	-	(۲۰۴,۸۸۰)	-	-	-	خرید سهام خزانه
(۴۴۴,۱۰۵)	-	(۴۴۴,۱۰۵)	(۴۴۴,۱۰۵)	-	-	-	-	-	-	-	فروش سهام خزانه
۸۶,۹۸۳	-	۸۶,۹۸۳	۸۶,۹۸۳	-	-	-	-	-	-	-	(زیان) حاصل از فروش سهام خزانه
۱۷۶,۷۳۷	(۳۲,۱۵۲)	۲۰۸,۸۸۹	-	۲۰۸,۸۸۹	-	-	-	-	-	-	انتقال (زیان) حاصل از فروش سهام خزانه به سود انباشته
-	-	-	-	(۲۰۸,۸۸۹)	۲۰۸,۸۸۹	-	-	-	-	-	آثار معاملات با منافع فاقد حق کنترل - تحصیل
(۲,۴۵۷,۲۴۵)	۷۲,۸۳۳	(۲,۵۳۰,۰۷۸)	-	-	-	(۲,۵۳۰,۰۷۸)	-	-	-	-	آثار معاملات با منافع فاقد حق کنترل - واگذاری
۳,۷۴۰,۶۲۸	-	۳,۷۴۰,۶۲۸	-	-	-	۳,۷۴۰,۶۲۸	-	-	-	-	تغییرات منافع فاقد حق کنترل
۱,۹۶۳,۲۱۲	۲۰,۲۲۰,۷۸۲	(۵۹,۵۷۱)	-	-	۵۶۰,۴۲۶	-	-	(۵۲۲,۵۴۳)	(۹۷,۴۵۴)	-	تخصیص به اندوخته قانونی
-	-	-	-	-	(۱,۲۴۹,۶۲۶)	-	-	-	۱,۲۴۹,۶۲۶	-	افزایش سرمایه
۵,۱۱۸,۵۱۸	(۳۲۹,۱۷۹)	۵,۴۴۷,۶۹۷	-	-	(۱,۲۰۲,۳۰۳)	-	-	-	-	۶,۶۵۰,۰۰۰	تخصیص به سایر اندوخته‌ها
-	-	-	-	-	۹۱۰,۷۲۹	-	-	(۹۱۰,۷۲۹)	-	-	مانده در ۱۴۰۱/۰۲/۳۱
۷۰,۴۴۸,۴۱۶	۲۰,۶۳۲,۱۴۹	۴۹,۸۱۶,۲۶۷	(۶۴۱,۴۴۲)	-	۳۳,۰۹۳,۸۵۰	۱,۳۹۸,۰۵۲	(۹۵۰,۳۸۶)	۳,۶۱۷,۱۱۶	۲,۲۹۹,۰۷۸	۱۱,۰۰۰,۰۰۰	

شرکت سرمایه‌گذاری دارویی تامین (سهامی عام)

گزارش فعالیت و وضع عمومی شرکت

سال مالی منتهی به ۳۱ اردیبهشت ۱۴۰۲

سرمایه	اندراخته قانونی	سایر اندوخته‌ها	آثار معاملات سهام خزانه فرعی	آثار معاملات با منافع فاقد حق کنترل	سود انباشته	صرف (کسر) ناشی از فروش سهام خزانه	سهام خزانه	قابل انتساب به مالکان شرکت اصلی	منافع فاقد حق کنترل	جمع کل
میلیون ریال	میلیون ریال	میلیون ریال	میلیون ریال	میلیون ریال	میلیون ریال	میلیون ریال	میلیون ریال	میلیون ریال	میلیون ریال	میلیون ریال
۱۱,۰۰۰,۰۰۰	۲,۲۹۹,۰۷۸	۳,۶۱۷,۱۱۶	(۹۵۰,۳۸۶)	۱,۳۹۸,۰۵۲	۳۳,۰۹۳,۸۵۰	-	(۶۴۱,۴۴۲)	۴۹,۸۱۶,۲۶۷	۲۰,۶۳۲,۱۴۹	۷۰,۴۴۸,۴۱۶
مانده در ۱۴۰۱/۰۲/۳۱										
تغییرات حقوق مالکانه سال مالی منتهی به ۱۴۰۲/۰۲/۳۱										
-	-	-	-	-	۴۳,۸۴۱,۳۲۳	-	-	۴۳,۸۴۱,۳۲۳	۲۳,۹۹۰,۴۶۷	۶۷,۸۳۱,۷۹۰
سود خالص سال مالی منتهی به ۱۴۰۲/۰۲/۳۱										
-	-	-	-	-	(۳۰,۲۵۰,۰۰۰)	-	-	(۳۰,۲۵۰,۰۰۰)	(۱۶,۵۹۵,۴۵۵)	(۴۶,۸۴۵,۴۵۵)
سود سهام مصوب										
-	-	-	(۶۳,۰۸۸)	-	-	-	-	(۶۳,۰۸۸)	۲۸۰,۹۸۲	۲۱۷,۸۹۴
آثار معاملات سهام خزانه فرعی										
-	-	-	-	-	-	-	(۳۶,۲۴۷)	(۳۶,۲۴۷)	-	(۳۶,۲۴۷)
خرید سهام خزانه										
-	-	-	-	-	-	-	۶۹,۵۵۷	۶۹,۵۵۷	-	۶۹,۵۵۷
فروش سهام خزانه										
-	-	-	-	-	-	(۸,۰۰۶)	-	(۸,۰۰۶)	(۱,۲۱۱)	(۹,۲۱۷)
(زیان) حاصل از فروش سهام خزانه										
-	-	-	-	-	(۸,۰۰۶)	۸,۰۰۶	-	-	-	-
انتقال (زیان) حاصل از فروش سهام خزانه به سود انباشته										
-	-	-	-	(۴,۰۶۲,۷۷۶)	-	-	-	(۴,۰۶۲,۷۷۶)	-	(۴,۰۶۲,۷۷۶)
آثار معاملات با منافع فاقد حق کنترل - تحصیل										
-	-	-	-	۱,۸۹۷,۸۳۶	-	-	-	۱,۸۹۷,۸۳۶	-	۱,۸۹۷,۸۳۶
آثار معاملات با منافع فاقد حق کنترل - واگذاری										
-	۵۸,۱۵۸	۳,۸۰۰,۰۱۶	-	-	-	-	-	۳,۸۵۸,۱۷۴	۱,۷۳۷,۸۶۶	۵,۵۹۶,۰۳۹
تغییرات منافع فاقد حق کنترل										
-	۴۴۸,۴۲۸	-	-	-	(۴۴۸,۴۲۸)	-	-	-	-	-
تخصیص به اندوخته قانونی										
-	-	-	-	-	-	-	-	-	(۴۵۳,۸۱۱)	(۴۵۳,۸۱۱)
افزایش سرمایه										
-	-	(۹۳۲,۲۳۳)	-	-	۹۳۲,۲۳۳	-	-	-	-	-
تخصیص به سایر اندوخته‌ها										
۱۱,۰۰۰,۰۰۰	۲,۸۰۵,۶۶۴	۶,۴۸۴,۸۹۹	(۱,۰۱۳,۴۷۴)	(۷۶۶,۸۸۸)	۴۷,۱۶۰,۹۷۲	-	(۶۰۸,۱۳۳)	۶۵,۰۶۳,۰۴۰	۲۹,۵۹۰,۹۸۶	۹۴,۶۵۴,۰۳۶
مانده در ۱۴۰۲/۰۲/۳۱										

۴-۱-۳- صورت سود و زیان جداگانه :

تغییرات	سال مالی منتهی به ۱۴۰۱/۰۲/۳۱	سال مالی منتهی به ۱۴۰۲/۰۲/۳۱	
درصد	میلیون ریال	میلیون ریال	
			درآمدهای عملیاتی
۴۸.۹	۳۲,۴۲۹,۱۵۵	۴۸,۲۸۱,۶۱۳	درآمد سود سهام
(۸۵.۰)	۳,۵۳۷,۳۷۶	۵۳۰,۸۶۱	سود فروش سرمایه‌گذاری‌ها
۳۵.۷	۳۵,۹۶۶,۵۳۱	۴۸,۸۱۲,۴۷۴	جمع درآمدهای عملیاتی
۶۱.۹	(۲۹۲,۴۳۹)	(۴۷۳,۵۳۵)	هزینه‌های فروش، اداری و عمومی
۳۵.۵	۳۵,۶۷۴,۰۹۲	۴۸,۳۳۸,۹۳۹	سود عملیاتی
۱۰۰.۰	-	(۸۷۵,۶۲۱)	هزینه‌های مالی
(۶۱.۷)	۱۸۷,۲۹۱	۷۱,۸۰۳	سایر درآمدهای غیر عملیاتی
۳۲.۶	۳۵,۸۶۱,۳۸۳	۴۷,۵۳۵,۱۲۱	سود قبل از مالیات
۳۲.۶	۳۵,۸۶۱,۳۸۳	۴۷,۵۳۵,۱۲۱	سود خالص
			سود (زیان) پایه هر سهم :
۲.۰	۴,۳۱۷	۴,۴۰۵	عملیاتی - ریال
(۶۹.۱)	۲۳	۷	غیر عملیاتی - ریال
۱.۷	۴,۳۴۰	۴,۴۱۲	سود (زیان) پایه هر سهم - ریال

۵-۱-۳- صورت وضعیت مالی جداگانه :

تغییرات	۱۴۰۱/۰۲/۳۱	۱۴۰۲/۰۲/۳۱	
درصد	میلیون ریال	میلیون ریال	
			دارایی‌های غیر جاری :
۸.۳	۱۸۶,۸۱۹	۲۰۲,۴۰۸	دارایی‌های ثابت مشهود
(۴.۰)	۳,۱۸۹	۳,۰۶۰	دارایی‌های نامشهود
۱۵.۳	۱۱,۹۸۰,۵۸۶	۱۳,۸۱۳,۵۶۹	سرمایه‌گذاری‌های در شرکت‌های فرعی
-	۲۶۶,۴۱۳	۲۶۶,۴۱۴	سرمایه‌گذاری‌های در شرکت‌های وابسته
۳.۸	۱,۳۷۱,۱۰۶	۱,۴۲۲,۷۲۴	سایر سرمایه‌گذاری‌های بلندمدت
۲۲۱.۶	۱۱,۵۳۹	۳۷,۱۰۶	دریافتنی‌های تجاری و سایر دریافتنی‌ها
۲.۴	۷۰,۷۵۹	۷۲,۴۸۱	سایر دارایی‌ها
۱۳.۹	۱۳,۸۹۰,۴۱۱	۱۵,۸۱۷,۷۶۲	جمع دارایی‌های غیر جاری
			دارایی‌های جاری :
۱۱۳.۴	۲۸,۹۱۴	۶۱,۷۰۰	پیش‌پرداخت‌ها
۷۸.۰	۴۴,۶۸۲,۰۱۹	۷۹,۵۳۳,۸۰۷	دریافتنی‌های تجاری و سایر دریافتنی‌ها
(۴۵.۷)	۳,۲۲۹,۴۶۹	۱,۷۵۲,۲۵۳	موجودی نقد
۶۹.۷	۴۷,۹۴۰,۴۰۲	۸۱,۳۴۷,۷۶۰	جمع دارایی‌های جاری
۵۷.۱	۶۱,۸۳۰,۸۱۳	۹۷,۱۶۵,۵۲۲	جمع دارایی‌ها
			حقوق مالکانه :
-	۱۱,۰۰۰,۰۰۰	۱۱,۰۰۰,۰۰۰	سرمایه
-	۱,۱۰۰,۰۰۰	۱,۱۰۰,۰۰۰	اندوخته قانونی
۱۳.۹	۳,۸۱۱,۰۰۳	۴,۳۴۱,۸۶۵	سایر اندوخته‌ها
۴۹.۹	۳۳,۵۱۶,۸۲۶	۵۰,۲۳۳,۹۰۹	سود انباشته
(۵.۲)	(۶۴۱,۴۴۲)	(۶۰۸,۱۳۳)	سهام خزانة
۳۵.۴	۴۸,۷۸۶,۳۸۷	۶۶,۰۶۷,۶۴۱	جمع حقوق مالکانه
			بدهی‌های غیر جاری :
۴۶.۴	۳۶,۳۸۶	۵۳,۲۶۸	ذخیره مزایای پایان خدمت کارکنان
۴۶.۴	۳۶,۳۸۶	۵۳,۲۶۸	جمع بدهی‌های غیر جاری
			بدهی‌های جاری :
۱۸۳.۸	۴۴۵,۵۹۸	۱,۲۶۴,۴۴۹	پرداختنی‌های تجاری و سایر پرداختنی‌ها
۱۳۷.۱	۱۲,۵۶۲,۴۴۲	۲۹,۷۸۰,۱۶۴	سود سهام پرداختنی
۱۳۸.۷	۱۳,۰۰۸,۰۴۰	۳۱,۰۴۴,۶۱۳	جمع بدهی‌های جاری
۱۳۸.۴	۱۳,۰۴۴,۴۲۶	۳۱,۰۹۷,۸۸۱	جمع بدهی‌ها
۵۷.۱	۶۱,۸۳۰,۸۱۳	۹۷,۱۶۵,۵۲۲	جمع حقوق مالکانه و بدهی‌ها

۶-۱-۳- صورت تغییرات در حقوق مالکانه جداگانه:

جمع کل	سود انباشته	اندوخته سرمایه ای	اندوخته قانونی	سهم خزانة	سرمایه	
میلیون ریال	میلیون ریال	میلیون ریال	میلیون ریال	میلیون ریال	میلیون ریال	
۲۹,۹۵۲,۸۱۴	۲۱,۵۴۱,۰۳۱	۳,۹۱۱,۱۰۲	۴۳۵,۰۰۰	(۲۸۴,۳۱۹)	۴,۳۵۰,۰۰۰	مانده در ۱۴۰۰/۰۳/۰۱
						تغییرات حقوق مالکانه سال مالی منتهی به ۱۴۰۱/۰۲/۳۱
						سود خالص سال مالی منتهی به ۱۴۰۱/۰۲/۳۱
۳۵,۸۶۱,۳۸۳	۳۵,۸۶۱,۳۸۳	-	-	-	-	سود سهام مصوب
(۲۰,۶۶۲,۵۰۰)	(۲۰,۶۶۲,۵۰۰)	-	-	-	-	خرید سهام خزانة
(۴۴۴,۱۰۶)	-	-	-	(۴۴۴,۱۰۶)	-	فروش سهام خزانة
۸۶,۹۸۳	-	-	-	۸۶,۹۸۳	-	افزایش سرمایه
۳,۷۲۰,۰۰۰	-	(۲,۹۳۰,۰۰۰)	-	-	۶,۶۵۰,۰۰۰	اندوخته قانونی
-	(۶۶۵,۰۰۰)	-	۶۶۵,۰۰۰	-	-	انتقال به سایر اندوخته ها
-	(۲,۸۲۹,۹۰۰)	۲,۸۲۹,۹۰۰	-	-	-	سود سهام خزانة
۲۷۱,۸۱۲	۲۷۱,۸۱۲	-	-	-	-	مانده در ۱۴۰۱/۰۲/۳۱
۴۸,۷۸۶,۳۸۷	۳۳,۵۱۶,۸۲۷	۳,۸۱۱,۰۰۲	۱,۱۰۰,۰۰۰	(۶۴۱,۴۴۲)	۱۱,۰۰۰,۰۰۰	
						تغییرات حقوق مالکانه سال مالی منتهی به ۱۴۰۲/۰۲/۳۱
						سود خالص سال مالی منتهی به ۱۴۰۲/۰۲/۳۱
۴۷,۵۳۵,۱۲۱	۴۷,۵۳۵,۱۲۱	-	-	-	-	سود سهام مصوب
(۳۰,۲۵۰,۰۰۰)	(۳۰,۲۵۰,۰۰۰)	-	-	-	-	خرید سهام خزانة
(۳۶,۲۴۷)	-	-	-	(۳۶,۲۴۷)	-	فروش سهام خزانة
۶۹,۵۵۷	-	-	-	۶۹,۵۵۷	-	انتقال به سایر اندوخته ها
-	(۵۳۰,۸۶۱)	۵۳۰,۸۶۱	-	-	-	زیان سهام خزانة
(۳۷,۱۷۸)	(۳۷,۱۷۸)	-	-	-	-	مانده در ۱۴۰۲/۰۲/۳۱
۶۶,۰۶۷,۶۴۰	۵۰,۲۳۳,۹۰۹	۴,۳۴۱,۸۶۳	۱,۱۰۰,۰۰۰	(۶۰۸,۱۳۲)	۱۱,۰۰۰,۰۰۰	

۷-۱-۳- مقایسه عملکرد با بودجه :

تحقق بودجه	عملکرد سال مالی منتهی به ۱۴۰۲/۰۲/۳۱	بودجه سال مالی منتهی به ۱۴۰۲/۰۲/۳۱	
درصد	میلیون ریال	میلیون ریال	
۱۲۷	۴۸,۲۸۱,۶۱۳	۳۷,۷۹۷,۵۲۶	درآمد حاصل از سرمایه‌گذاری‌ها
۱۰	۵۳۰,۸۶۱	۵,۳۶۲,۰۰۰	سود حاصل از فروش سرمایه‌گذاری‌ها
۱۱۳	۴۸,۸۱۲,۴۷۴	۴۳,۱۵۹,۵۲۶	جمع درآمدهای عملیاتی
۸۴	(۴۷۳,۵۳۵)	(۵۶۳,۳۱۳)	هزینه‌های فروش، اداری و عمومی
۱۱۳	۴۸,۳۳۸,۹۳۹	۴۲,۵۹۶,۲۱۳	سود عملیاتی
۱۰۰	(۸۷۵,۶۲۱)	-	هزینه‌های مالی
۱۰۰	۷۱,۸۰۳	-	سایر درآمدهای غیرعملیاتی
۱۱۲	۴۷,۵۳۵,۱۲۱	۴۲,۵۹۶,۲۱۳	سود قبل از مالیات
-	-	-	هزینه مالیات بر درآمد
۱۱۲	۴۷,۵۳۵,۱۲۱	۴۲,۵۹۶,۲۱۳	سود خالص
۱۱۲	۴,۳۲۱	۳,۸۷۲	سود هر سهم (EPS) (ریال)
-	۱۱,۰۰۰,۰۰۰	۱۱,۰۰۰,۰۰۰	سرمایه

۳-۲- تغییرات در سرمایه گذاری ها :

۳-۲-۱- تغییرات در بهای تمام شده و ارزش دفتری دارایی های ثابت در پایان سال مالی ۱۴۰۲ :

شرکت		گروه		
مبلغ دفتری	بهای تمام شده	مبلغ دفتری	بهای تمام شده	
میلیون ریال	میلیون ریال	میلیون ریال	میلیون ریال	
۴۰,۰۰۰	۴۰,۰۰۰	۱,۴۰۷,۳۵۰	۱,۴۰۷,۳۵۰	زمین
۲۳,۵۹۲	۵۲,۲۳۷	۷,۶۹۵,۳۴۰	۹,۲۰۴,۵۹۱	ساختمان
-	-	۲,۱۸۳,۴۱۹	۳,۲۴۶,۷۷۰	تاسیسات
-	-	۵,۶۰۹,۰۷۸	۸,۱۲۱,۰۹۲	ماشین آلات
۱,۳۳۱	۵,۰۹۲	۱,۶۵۱,۹۵۹	۲,۶۰۰,۷۸۲	وسایل نقلیه
۵,۸۷۶	۱۹,۸۸۶	۱,۴۴۷,۰۴۲	۲,۸۰۲,۱۹۰	اثاثه و منصوبات
-	-	۵۰۷,۶۳۸	۹۴۳,۹۹۵	ابزار آلات
۷۰,۸۰۰	۱۱۷,۲۱۵	۲۰,۵۰۱,۸۲۵	۲۸,۳۲۶,۷۶۹	جمع
۱۳۱,۶۰۷	۱۳۱,۶۰۷	۳,۰۸۰,۶۴۸	۳,۰۸۰,۶۴۸	دارایی های در جریان تکمیل
-	-	۲,۹۸۱,۳۹۸	۲,۹۸۱,۳۹۸	پیش پرداخت های سرمایه ای
-	-	۲۵۵,۹۷۶	۲۵۶,۵۷۹	اقلام سرمایه ای در انبار
۲۰۲,۴۰۸	۲۴۸,۸۲۳	۲۶,۸۱۹,۸۴۷	۳۴,۶۴۵,۳۹۴	جمع کل

۳-۲-۱-۱- فهرست زمین و ساختمان شرکت در تاریخ ۱۴۰۲/۰۲/۳۱ :

(مبلغ - میلیون ریال)

شرح دارایی	بهای تمام شده	استهلاک انباشته	ارزش دفتری	نوع کاربری	وضعیت مالکیت	موقعیت مکانی	متراژ (متر مربع)	وضعیت وثیقه	پرونده حقوقی
زمین:									
زمین ملارد	۴۰,۰۰۰	-	۴۰,۰۰۰	مزروعی	۶ دانگ منگوله دار	شهریار - ملارد	۴۵۵,۶۴۱	-	-
ساختمان:									
ساختمان مرکزی شرکت	۵۲,۲۳۷	۲۸,۶۴۵	۲۳,۵۹۲	اداری	۶ دانگ تک برگی	تهران - خ ولیعصر - خ ناهید غربی	۳,۸۰۰	-	-

۲-۳- تغییرات در ارزش کل سرمایه‌گذاری در سهام

الف) شرکت‌های پذیرفته شده در بورس اوراق بهادار:

(مبلغ - میلیون ریال)

نام شرکت	بهای تمام شده سرمایه‌گذاری ها		ارزش روز سرمایه‌گذاری ها	
	درصد تغییرات	۱۴۰۲/۰۲/۳۱	درصد تغییرات	۱۴۰۱/۰۲/۳۱
داروپخش	۱,۲۶۲,۷۴۹	۱,۲۶۵,۲۴۴	(۰.۲)	۸۶,۸۵۱,۴۵۴
کارخانجات داروپخش	۱۸۴,۲۶۸	۱۳۲,۹۱۳	۳۸.۶	۲,۱۹۸,۲۱۲
داروسازی فارابی	۸۳۱,۰۹۹	۸۳۱,۰۹۹	-	۳,۰۳۶,۴۸۷
داروسازی اکسیر	۱,۱۵۵,۳۵۲	۸۳۰,۱۴۶	۳۹.۲	۱۴,۷۰۵,۷۹۸
پارس دارو	۱,۸۲۱,۶۹۷	۱,۸۳۴,۵۲۷	(۰.۷)	۲۱,۴۴۵,۴۹۴
شیمی دارویی داروپخش	۷۲۵,۹۷۹	۳۸۷,۸۴۸	۸۷.۲	۹,۲۲۷,۵۳۰
لابراتوارهای رازک	۴۱۵,۶۶۰	۴۱۵,۲۹۹	۰.۱	۱,۰۸۷,۹۱۸
تولید مواد اولیه داروپخش	۶۳۶,۳۷۲	۶۴۰,۹۶۰	(۰.۷)	۲۴,۳۱۴,۴۱۱
داروسازی کاسپین تامین	۱,۲۵۲,۰۶۶	۷۲۹,۸۶۹	۷۱.۵	۱۳,۹۶۸,۷۷۰
داروسازی ابوریحان	۱۲,۳۹۵	۱۰,۰۰۳	۲۳.۹	۵۹,۴۶۱
داروسازی زهراوی	۳۲۰,۳۰۲	۳۲۰,۳۰۲	-	۴,۰۱۹,۳۴۶
داروسازی زاگرس فارمد پارس	۱,۱۰۵	۱,۱۰۵	-	۱۴,۴۷۴
داروسازی شهید قاضی	۱,۲۵۷,۱۴۷	۹۱۵,۲۳۸	۳۷.۴	۱۱,۰۴۳,۶۴۲
شیرین دارو	۱۸,۹۹۹	۱۸,۹۹۹	-	۲,۶۵۶,۸۲۹
دارویی ره آورد تامین	۱۷۱,۲۰۶	۱۷۱,۲۰۶	-	۵,۳۹۷,۱۶۰
پخش هجرت	۱,۰۷۷,۳۵۰	۹۶۲,۷۱۱	۱۱.۹	۶,۲۳۲,۹۱۶
توزیع داروپخش	۱۸۰,۵۲۰	۱۲۳,۸۱۲	۴۵.۸	۴,۰۷۱,۶۴۱
کلر پارس	۲۵۵,۱۰۵	۲۵۵,۱۰۵	-	۲۳,۷۶۰,۲۷۳
داروسازی دانا	۲۶۶,۴۱۴	۲۶۶,۴۱۴	-	۲۶,۱۳۴,۹۰۶
فرآورده های تزریقی ایران	۸۹۹,۴۷۷	۸۹۹,۴۷۷	-	۱,۰۸۰,۴۳۰
داروسازی امین	۳۳۸	۳۳۸	-	۲۵,۶۸۵
داروسازی جابرابن حیان	۶۱	۶۱	-	۳۵۳

ارزش روز سرمایه گذاری ها			بهای تمام شده سرمایه گذاری ها			نام شرکت
درصد تغییرات	۱۴۰۱/۰۲/۳۱	۱۴۰۲/۰۲/۳۱	درصد تغییرات	۱۴۰۱/۰۲/۳۱	۱۴۰۲/۰۲/۳۱	
۱۰۶.۴	۲,۹۸۷	۶,۱۶۴	۷.۹	۵,۰۲۱	۵,۴۱۹	سرمایه گذاری صبا تامین
۴۶.۱	۳,۳۲۴	۴,۸۵۵	-	۵,۰۱۹	۵,۰۱۹	سرمایه گذاری سیمان تامین
(۱۶.۰)	۴,۹۶۲	۴,۱۶۷	-	۵,۰۲۰	۵,۰۲۰	سرمایه گذاری صدر تامین
۴۸.۰	۵,۵۵۱	۸,۲۱۶	۱.۶	۵,۰۲۱	۵,۱۰۳	سرمایه گذاری نفت و گاز و پتروشیمی تامین
۳۰۱.۱	۷	۲۹	-	۲	۲	بیمه دانا
۱۱.۳	۴۵۱,۱۰۰	۵۰۲,۲۳۷	۱۱.۳	۴۵۱,۱۰۰	۵۰۲,۲۳۷	صندوق اختصاصی بازارگردانی
۶۳.۲	۲۶۱,۸۰۱,۱۲۲	۴۲۷,۳۴۲,۴۳۵	۱۵.۵	۱۱,۴۸۳,۸۵۹	۱۳,۲۶۸,۴۶۱	جمع کل

ب) شرکت های خارج از بورس :

(مبلغ - میلیون ریال)

بهای تمام شده سرمایه گذاری ها			نام شرکت
درصد تغییرات	۱۴۰۱/۰۲/۳۱	۱۴۰۲/۰۲/۳۱	
-	۸۰۶,۰۱۳	۸۰۶,۰۱۳	تحقیقاتی ، مهندسی توفیق دارو
۱۹.۲	۵۲۱,۵۷۱	۶۲۱,۵۷۰	آنتی بیوتیک سازی ایران
-	۸,۱۰۲	۸,۱۰۲	دارویی آترا
-	۷۱۵,۴۵۹	۷۱۵,۴۵۹	اوزان
-	۸۳,۰۵۵	۸۳,۰۵۵	سیما سلامت تامین ایرانیان
-	۴۰	۴۰	موسسه توسعه صنعت سرمایه گذاری ایران
-	۴	۴	کارگزاری صبا تامین
-	۳	۳	گسترش ارتباطات داتک
-	۱	۱	کارگزاری بیمه تامین آینده
-	۱,۰۹۲	۱,۰۹۲	هما پیوند تامین
-	۱۰۱	۱۰۱	سایر شرکت های غیر بورسی
۴.۷	۲,۱۳۵,۴۴۱	۲,۲۳۵,۴۴۰	جمع کل

۳-۳- تغییرات در ساختار سرمایه و سیاست های تامین مالی شرکت :

الف) تغییرات در حقوق مالکانه :

تغییرات	۱۴۰۱/۰۲/۳۱	۱۴۰۲/۰۲/۳۱	
درصد	میلیون ریال	میلیون ریال	
-	۱۱,۰۰۰,۰۰۰	۱۱,۰۰۰,۰۰۰	سرمایه
-	۱,۱۰۰,۰۰۰	۱,۱۰۰,۰۰۰	اندوخته قانونی
۱۳.۹	۳,۸۱۱,۰۰۳	۴,۳۴۱,۸۶۵	سایر اندوخته ها
۴۹.۹	۳۳,۵۱۶,۸۲۶	۵۰,۲۳۳,۹۰۹	سود انباشته
(۵.۲)	(۶۴۱,۴۴۲)	(۶۰۸,۱۳۳)	سهام خزانه
۳۵.۴	۴۸,۷۸۶,۳۸۷	۶۶,۰۶۷,۶۴۱	جمع حقوق مالکانه

ب) تغییرات در بدهی های بلندمدت

تغییرات	۱۴۰۱/۰۲/۳۱	۱۴۰۲/۰۲/۳۱	
درصد	میلیون ریال	میلیون ریال	
۴۶.۴	۳۶,۳۸۶	۵۳,۲۶۸	ذخیره مزایای پایان خدمت کارکنان
۴۶.۴	۳۶,۳۸۶	۵۳,۲۶۸	

ج) تقسیم سود

تغییرات	۱۴۰۱/۰۲/۳۱	۱۴۰۲/۰۲/۳۱	
درصد	میلیون ریال	میلیون ریال	
۱۳۰.۴	۲۱,۵۴۱,۰۳۱	۳۳,۵۱۶,۸۲۷	سود انباشته در ابتدای سال
۱۹.۷	۳۵,۸۶۱,۳۸۳	۴۷,۵۳۵,۱۲۱	سود خالص
۱۷۷.۵	(۲۰,۶۶۲,۵۰۰)	(۳۰,۲۵۰,۰۰۰)	سود سهام مصوب سال قبل
-	(۶۶۵,۰۰۰)	-	تخصیص به اندوخته قانونی
-	(۲,۸۲۹,۹۰۰)	(۵۳۰,۸۶۱)	انتقال به سایر اندوخته ها
-	۲۷۱,۸۱۲	(۳۷,۱۷۸)	سود (زیان) سهام خزانه
۱۰.۱	۳۳,۵۱۶,۸۲۷	۵۰,۲۳۳,۹۰۹	سود قابل تقسیم
	۳۰,۲۵۰,۰۰۰	۲۸,۴۹۰,۰۰۰	پیشنهاد تقسیم سود
	۲,۷۵۰	۲,۵۹۰	سود نقدی هر سهم (ریال)

۴-۳- تغییرات در وضعیت نقدینگی :

۴-۳-۱- منابع اصلی نقدینگی و مصارف نقدی عمده و تغییرات آن‌ها در مقایسه با سال قبل

الف) صورت جریان های نقدی تلفیقی :

سال مالی منتهی به	سال مالی منتهی به	
۱۴۰۱/۰۲/۳۱	۱۴۰۲/۰۲/۳۱	
میلیون ریال	میلیون ریال	
۲۲,۷۳۰,۰۷۷	۴۳,۵۲۶,۲۱۹	جریان‌های نقدی حاصل از فعالیت‌های عملیاتی
(۳,۵۰۱,۴۳۰)	(۸,۷۴۶,۹۶۶)	نقد حاصل از عملیات
۱۹,۲۲۸,۶۴۷	۳۴,۷۷۹,۲۵۳	پرداخت‌های نقدی بابت مالیات بر درآمد
		جریان خالص ورود نقد حاصل از فعالیت‌های عملیاتی
۲۱۳,۹۴۵	۱۷۲,۱۷۱	جریان‌های نقدی حاصل از فعالیت‌های سرمایه‌گذاری
(۵,۷۳۵,۰۲۰)	(۸,۶۹۸,۹۷۶)	دریافت‌های نقدی حاصل از فروش دارایی‌های ثابت مشهود
(۴۰۶,۲۸۶)	(۴۸۹,۳۲۴)	پرداخت‌های نقدی برای خرید دارایی‌های ثابت مشهود
(۱۲۶,۴۳۴)	۱۶,۷۷۵	پرداخت‌های نقدی برای خرید دارایی‌های نامشهود
۸,۶۳۹,۶۷۶	۳۵۹,۴۱۰	پرداخت‌های نقدی برای تحصیل سرمایه‌گذاری‌های بلند مدت
۲,۵۸۵,۸۸۲	(۸,۶۳۹,۹۴۴)	دریافت‌های نقدی حاصل از سود سهام سایر سرمایه‌گذاری‌ها
۲۱,۸۱۴,۵۲۹	۲۶,۱۳۹,۳۰۹	جریان خالص ورود (خروج) نقد حاصل از فعالیت‌های سرمایه‌گذاری
		جریان خالص ورود نقد قبل از فعالیت‌های تامین مالی
۸۴۰,۸۹۲	۴۲۶,۲۵۸	دریافت‌های نقدی حاصل از افزایش سرمایه شرکت‌های فرعی - سهم منافع فاقد حق کنترل
۷۷۱,۲۹۱	-	دریافت‌های نقدی حاصل از افزایش سرمایه
(۲,۵۳۰,۰۷۸)	(۴,۰۶۲,۷۷۶)	آثار معاملات با منافع فاقد حق کنترل - تحصیل سرمایه‌گذاری‌ها
۳,۷۴۰,۶۲۸	۱,۸۹۷,۸۳۶	آثار معاملات با منافع فاقد حق کنترل - واگذاری سرمایه‌گذاری‌ها
۸۶,۹۸۳	۶۹,۵۵۷	دریافت‌های نقدی بابت فروش سهام خزانه
(۴۴۴,۱۰۵)	(۳۶,۲۴۷)	پرداخت‌های نقدی بابت خرید سهام خزانه
(۸۰۴,۱۳۳)	۲۱۷,۸۹۴	آثار معاملات سهام خزانه فرعی
۱۲۴,۰۲۵,۱۳۱	۱۶۱,۵۳۷,۸۳۸	دریافت‌های نقدی حاصل از تسهیلات
(۱۰۳,۱۷۴,۱۵۸)	(۱۳۳,۹۴۶,۳۲۸)	پرداخت‌های نقدی بابت اصل تسهیلات
(۱۲,۰۱۸,۰۹۳)	(۱۶,۲۵۸,۰۸۵)	پرداخت‌های نقدی بابت سود تسهیلات
(۱۰,۷۴۵,۳۰۴)	(۱۳,۰۳۱,۶۰۸)	پرداخت‌های نقدی بابت سود سهام به مالکان شرکت
(۱۶,۸۹۷,۱۳۷)	(۱۲,۲۹۸,۲۵۴)	پرداخت‌های نقدی بابت سود سهام به منافع فاقد حق کنترل
(۱۷,۱۴۸,۰۸۳)	(۱۵,۴۸۳,۹۱۵)	جریان خالص خروج نقد حاصل از فعالیت‌های تامین مالی
۴,۶۶۶,۴۴۶	۱۰,۶۵۵,۳۹۴	خالص افزایش در موجودی نقد
۷,۷۳۷,۱۲۶	۱۲,۴۶۹,۹۷۶	مانده موجودی نقد در ابتدای سال
۶۶,۴۰۴	۱۹۳,۷۶۳	تأثیر تغییرات نرخ ارز
۱۲,۴۶۹,۹۷۶	۲۳,۳۱۹,۱۳۳	مانده موجودی نقد در پایان سال
۲,۸۹۶,۴۱۶	۱۰,۳۰۶,۷۶۱	معاملات غیر نقدی

ب) صورت جریان های نقدی جداگانه :

سال مالی منتهی به ۱۴۰۱/۰۲/۳۱	سال مالی منتهی به ۱۴۰۲/۰۲/۳۱	
میلیون ریال	میلیون ریال	
		جریان های نقدی حاصل از فعالیت های عملیاتی
۱۲,۶۱۴,۳۶۹	۱۱,۵۱۶,۲۸۹	نقد حاصل از عملیات
(۱,۶۹۸)	-	پرداخت های نقدی بابت مالیات بر درآمد
۱۲,۶۱۲,۶۷۱	۱۱,۵۱۶,۲۸۹	جریان خالص ورود نقد حاصل از فعالیت های عملیاتی
		جریان های نقدی حاصل از فعالیت های سرمایه گذاری
(۱۲,۰۲۴)	(۲۰,۲۳۰)	پرداخت های نقدی برای خرید دارایی های ثابت مشهود
-	(۲۴۰)	پرداخت های نقدی برای خرید دارایی های نامشهود
۳۳۸,۹۴۳	۱۹,۹۱۲	دریافت های نقدی حاصل از فروش سرمایه گذاری های بلند مدت
(۵۰۸,۱۶۲)	(۱,۳۳۱)	پرداخت های نقدی برای تحصیل سرمایه گذاری های بلندمدت
(۱۸۱,۲۴۳)	(۹۱,۸۸)	جریان خالص ورود (خروج) نقد حاصل از فعالیت های سرمایه گذاری
۱۲,۴۳۱,۴۲۸	۱۱,۵۱۴,۴۰۰	جریان خالص ورود نقد قبل از فعالیت های تامین مالی
		جریان های نقدی حاصل از فعالیت های تامین مالی
۷۷۱,۲۹۱	-	دریافت های نقدی حاصل از افزایش سرمایه
۸۶,۹۸۳	۶۹,۵۵۷	دریافت های نقدی بابت فروش سهام خزانه
(۸۵,۳۱۲)	(۳۶,۲۴۷)	پرداخت های نقدی بابت خرید سهام خزانه
(۱۰,۷۴۵,۳۰۴)	(۱۳,۰۳۱,۶۰۸)	پرداخت های نقدی بابت سود سهام به سهامداران
(۹,۹۷۲,۳۴۲)	(۱۲,۹۹۸,۲۹۸)	جریان خالص خروج وجه نقد حاصل از فعالیت های تامین مالی
۲,۴۵۹,۰۸۶	(۱,۴۸۳,۸۹۸)	خالص افزایش در موجودی نقد
۷۶۱,۳۵۶	۳,۲۲۹,۴۶۹	مانده موجودی نقد ابتدای سال
۹,۰۲۷	۶,۶۸۲	تاثیر تغییرات نرخ ارز
۳,۲۲۹,۴۶۹	۱,۷۵۲,۲۵۳	موجودی نقد پایان سال
۲,۲۸۲,۷۷۰	۲,۷۷۹,۴۷۳	مبادلات غیر نقدی

۲-۴-۳- وضعیت جریان های نقدی عملیاتی در مقایسه با سال قبل

تغییرات	وجه نقد ناشی از		فعالیت های عملیاتی
	۱۴۰۱/۰۲/۳۱	۱۴۰۲/۰۲/۳۱	
درصد	میلیون ریال	میلیون ریال	
۹۱.۵	۲۲,۷۳۰,۰۷۷	۴۳,۵۲۶,۲۱۹	گروه
(۸.۷)	۱۲,۶۱۴,۳۶۹	۱۱,۵۱۶,۲۸۹	شرکت

تغییرات	جریان نقدی هر سهم		
	۱۴۰۰/۰۲/۳۱	۱۴۰۲/۰۲/۳۱	
درصد	ریال	ریال	
۹۱.۵	۲,۰۶۶	۳,۹۵۷	گروه
(۸.۷)	۱,۱۴۷	۱,۰۴۷	شرکت

۵-۳- تغییرات سرمایه در گردش :

تغییرات	سرمایه در گردش		
	۱۴۰۱/۰۲/۳۱	۱۴۰۲/۰۲/۳۱	
درصد	میلیون ریال	میلیون ریال	
۳۶.۵	۴۶,۶۴۹,۳۰۲	۶۳,۶۹۸,۳۸۹	گروه
۴۴.۰	۳۴,۹۳۲,۳۶۱	۵۰,۳۰۳,۱۴۷	شرکت

۶-۳- نسبت های مالی :

۱-۶-۳- نسبت های مالی شرکت

سال مالی منتهی به ۱۴۰۱/۰۲/۳۱	سال مالی منتهی به ۱۴۰۲/۰۲/۳۱	واحد	نحوه محاسبه	شرح نسبت
نسبت های نقدینگی:				
۳.۷	۲.۶	مرتبه	$\frac{\text{دارایی های جاری}}{\text{بدهی های جاری}}$	نسبت جاری
۳.۷	۲.۶	مرتبه	$\frac{\text{دارایی جاری} - (\text{موجودی کالا} + \text{پیش پرداخت})}{\text{بدهی های جاری}}$	نسبت آنی
نسبت های اهرمی:				
۲۱.۱	۳۲	درصد	$\frac{\text{بدهی ها}}{\text{دارایی ها}}$	نسبت بدهی
-	۵۵.۳	مرتبه	$\frac{\text{سود قبل از کسر بهره و مالیات}}{\text{هزینه بهره}}$	نسبت پوشش بهره
۷۸.۹	۶۸	درصد	$\frac{\text{ارزش ویژه}}{\text{دارایی ها}}$	نسبت مالکانه
نسبت های سودآوری:				
۷۳.۵	۷۱.۹	درصد	$\frac{\text{سود خالص}}{\text{ارزش ویژه}}$	نسبت بازده حقوق مالکانه
۵۸.۰	۴۸.۹	درصد	$\frac{\text{سود خالص}}{\text{دارایی ها}}$	نسبت بازده دارایی ها
۳۵.۲	۲۴.۲	درصد	$\frac{\text{وجوه نقد حاصل از فعالیت های عملیاتی}}{\text{سود خالص}}$	نسبت نقدشوندگی سود
نسبت های مربوط به ارزش ویژه:				
۳.۲۶۰	۴.۳۲۱	ریال	$\frac{\text{سود خالص}}{\text{تعداد سهام}}$	سود هر سهم
۲.۷۵۰	۲.۵۹۰	ریال	$\frac{\text{سود تقسیم شده}}{\text{تعداد سهام}}$	سود نقدی هر سهم
۴.۴۳۵	۶.۰۰۶	ریال	$\frac{\text{ارزش ویژه}}{\text{تعداد سهام}}$	ارزش ویژه هر سهم
۱.۱۴۷	۱.۰۴۷	ریال	$\frac{\text{وجوه نقد حاصل از فعالیت های عملیاتی}}{\text{تعداد سهام}}$	جریان نقدی هر سهم

*تعداد سهام در سال مالی ۱۴۰۱ و ۱۴۰۲ معادل ۱۱,۰۰۰ میلیون سهم لحاظ شده است.

۲-۶-۳- نسبت های مالی تلفیقی گروه

سال مالی منتهی به ۱۴۰۱/۰۲/۳۱	سال مالی منتهی به ۱۴۰۲/۰۲/۳۱	واحد	نحوه محاسبه	شرح نسبت
نسبت های نقدینگی:				
۱.۳	۱.۲	مرتبه	$\frac{\text{دارایی های جاری}}{\text{بدهی های جاری}}$	نسبت جاری
۰.۹	۱.۱	مرتبه	$\frac{\text{دارایی جاری} - (\text{موجودی کالا} + \text{پیش پرداخت})}{\text{بدهی های جاری}}$	نسبت آنی
نسبت های اهرمی:				
۶۹.۱	۷۵.۱	درصد	$\frac{\text{بدهی ها}}{\text{دارایی ها}}$	نسبت بدهی
۵.۷	۵.۸	مرتبه	$\frac{\text{سود قبل از کسر بهره و مالیات}}{\text{هزینه بهره}}$	نسبت پوشش بهره
۳۰.۹	۲۴.۹	درصد	$\frac{\text{ارزش ویژه}}{\text{دارایی ها}}$	نسبت مالکانه
نسبت های فعالیت:				
۴.۸	۱۲.۱	مرتبه	$\frac{\text{فروش}}{\text{متوسط موجودی ها}}$	دوره گردش موجودی ها
۲.۳	۲.۱	مرتبه	$\frac{\text{فروش}}{\text{متوسط مطالبات تجاری}}$	دوره گردش مطالبات تجاری
نسبت های سودآوری:				
۷۰.۸	۷۱.۷	درصد	$\frac{\text{سود خالص}}{\text{ارزش ویژه}}$	نسبت بازده حقوق مالکانه
۲۱.۹	۱۷.۹	درصد	$\frac{\text{سود خالص}}{\text{دارایی ها}}$	نسبت بازده دارایی ها
۴۵.۶	۶۴.۴	درصد	$\frac{\text{وجوه نقد حاصل از فعالیت های عملیاتی}}{\text{سود خالص}}$	نسبت نقد شوندگی سود
نسبت های مربوط به ارزش ویژه:				
۴,۵۳۶	۶,۱۶۷	ریال	$\frac{\text{سود خالص}}{\text{تعداد سهام}}$	سود هر سهم
۲,۷۵۰	۲,۵۹۰	ریال	$\frac{\text{سود تقسیم شده}}{\text{تعداد سهام}}$	سود نقدی هر سهم
۶,۴۰۴	۸,۶۰۵	ریال	$\frac{\text{ارزش ویژه}}{\text{تعداد سهام}}$	ارزش ویژه هر سهم
۲,۰۶۶	۳,۹۵۷	ریال	$\frac{\text{وجوه نقد حاصل از فعالیت های عملیاتی}}{\text{تعداد سهام}}$	جریان نقدی هر سهم

*تعداد سهام در سال مالی ۱۴۰۱ و ۱۴۰۲ معادل ۱۱,۰۰۰ میلیون سهم لحاظ شده است.

فصل چهارم : نیروی انسانی ، تحقیقات ، آموزش و فناوری

۱-۴- اطلاعات مربوط به ترکیب نیروی انسانی شرکت :

ردیف	نام واحد	تعداد کل	جنسیت		سن							نوع استخدام					
			مرد	زن	۱۸-۲۴	۲۵-۲۹	۳۰-۳۴	۳۵-۳۹	۴۰-۴۴	۴۵-۴۹	۵۰-۵۵	بالای ۵۵	رسمی	قراردادی	مأمور (پیمانکار)		
۱	حوزه مدیریت عامل	۶	۵	۱	-	-	۱	-	۴	-	-	۱	-	-	۵	-	۱
۲	معاونت مالی و پشتیبانی	۲۳	۲۲	۱	-	۱	۴	۴	۵	۶	-	-	-	-	۲۰	۱	۲
۳	معاونت نظارت بر زنجیره تأمین	۱۰	۶	۴	-	۱	۶	-	۱	۱	-	-	-	۹	-	۱	
۴	معاونت برنامه ریزی و توسعه راهبردی	۳	۲	۱	-	-	-	-	۳	-	-	-	-	۳	-	-	
۵	امور حراست	۱۰	۱۰	-	-	۱	۱	۱	۲	۳	-	-	-	۱۰	-	-	
۶	امور پروژه	۳	۳	-	-	-	-	-	۲	۱	-	-	-	۳	-	-	
۷	حسابرسی داخلی	-	-	-	-	-	-	-	-	-	-	-	-	-	-	-	
۸	فناوری اطلاعات	۳	۳	-	-	-	۱	-	۱	۱	-	-	-	۳	-	-	
۹	امور شرکت ها	۲	۲	-	-	-	۱	۱	-	-	-	-	-	۲	-	-	
۱۰	امور حقوقی	۳	۱	۲	-	-	-	-	۲	-	-	-	-	۳	-	-	
۱۱	روابط عمومی	۲	۲	-	-	-	-	-	۲	-	-	-	-	۲	-	-	
۱۲	بازرسی	۲	۲	-	-	-	-	-	۱	-	-	-	-	۱	-	۱	
	جمع	۶۷	۵۸	۹	-	-	۱۵	۷	۲۳	۱۰	۵	۲	۱	۶۱	۱	۵	
	درصد	۱۰۰	۸۶.۵۷	۱۳.۴۳	۰.۰۰	۰.۰۰	۲۲.۳۹	۱۰.۴۵	۳۴.۳۳	۱۴.۹۳	۷.۴۶	۲.۹۹	۱.۴۹	۹۱.۰۴	۱.۴۹	۷.۴۶	

۲-۴- اطلاعات مربوط به ترکیب نیروی انسانی گروه:

ردیف	نام شرکت	سال ۱۴۰۱				افزایش (کاهش)
		جمع	پیمانی	موقت	دائمی	
۱	داروپخش	۱۰	-	۵	۵	۱۲ (۲)
۲	کارخانجات داروپخش	۱,۲۰۶	۱۰۳	۱,۰۳۲	۷۱	۴۲
۳	داروسازی اکسیر	۸۱۵	-	۸۱۰	۵	۸۷۳ (۵۸)
۴	داروسازی ابوریحان	۵۰۴	-	۴۷۵	۲۹	۴۸۵ (۱۹)
۵	داروسازی زهراوی	۴۲۲	-	۴۱۰	۱۲	۴۲۵ (۳)
۶	داروسازی کاسپین تامین	۴۵۰	۱۷	۴۳۱	۲	۴۵۴ (۴)
۷	لابراتوارهای رازک	۴۹۱	۸۵	۳۶۳	۴۳	۴۶۳ (۲۸)
۸	پارس دارو	۳۰۵	۱۷	۲۷۹	۹	- (۳۰۵)
۹	داروسازی فارابی	۴۳۴	۱۰۸	۳۲۳	۳	۴۲۹ (۵)
۱۰	داروسازی شهید قاضی	۴۹۱	۱۸۰	۲۹۹	۱۲	۴۳۶ (۵۵)
۱۱	داروسازی زاگرس فارمد پارس	۲۳۸	-	۲۳۵	۳	۲۵۲ (۱۴)
۱۲	تولید مواد اولیه داروپخش	۵۷۵	۹۶	۴۲۰	۵۹	۵۵۲ (۲۳)
۱۳	شیمی دارویی داروپخش	۲۴۸	-	۲۰۶	۴۲	۲۵۳ (۵)
۱۴	آنتی بیوتیک سازی ایران	۱۹۹	-	۱۹۷	۲	۲۰۲ (۳)
۱۵	تولید ژلاتین کپسول ایران	۲۵۳	-	۲۳۴	۱۹	۲۴۶ (۷)
۱۶	شیرین دارو	۹۹	-	۸۶	۱۳	۹۵ (۴)
۱۷	دارویی ره آورد تامین	۱۴۳	-	۱۴۲	۱	۱۳۶ (۷)
۱۸	تحقیقاتی مهندسی توفیق دارو	۱۶۲	-	۱۵۳	۹	۱۶۴ (۲)
۱۹	کلر پارس	۴۰۰	۲۹	۳۲۴	۴۷	۳۸۸ (۱۲)
۲۰	دارویی آترا	۱۰	-	۸	۲	۹ (۱)
۲۱	توزیع داروپخش	۱,۳۵۶	-	۱,۱۳۹	۲۱۷	۱,۲۴۸ (۱۰۸)
۲۲	پخش هجرت	۱,۰۷۴	-	۱,۰۳۳	۴۱	۱,۰۱۵ (۵۹)
۲۳	پخش دارویی اکسیر	۵۴۲	-	۵۴۲	-	۵۱۱ (۳۱)
۲۴	توزیع داروهای دامی داروپخش	۱۱۸	-	۱۱۲	۶	۹۳ (۲۵)
۲۵	اوزان	۵۵	-	۳۴	۲۱	۵۰ (۵)
۲۶	سیما سلامت تامین ایرانیان	۲	-	۲	-	- (۲)
	جمع کل	۱۰,۶۰۲	۶۳۵	۹,۲۹۴	۶۷۳	۱۰,۲۶۲ (۳۴۰)

۳-۴- برگزاری دوره‌های آموزشی :

ردیف	عنوان دوره / همایش	تاریخ	مجری برگزاری	مدت (ساعت)	نفر- ساعت	نوع برگزاری
۱	قرارداد نویسی	۲ الی ۳۰ خرداد ۱۴۰۱	شستا	۲۵	۵۷۵	برون سازمانی
۲	کنترل‌های حین فرایند	۲۱ و ۲۶ تیر ۱۴۰۱	واحد آموزش هلدینگ	۵	۳۰۰	درون سازمانی
۳	پایش محیطی	۹ مرداد ۱۴۰۱	واحد آموزش هلدینگ	۵	۵۰۰	درون سازمانی
۴	روشهای بهینه انبارش و توزیع	۱۹ مرداد ۱۴۰۱	واحد آموزش هلدینگ	۵	۵۰۰	درون سازمانی
۵	Cleaning Validation	۷ و ۸ شهریور ۱۴۰۱	واحد آموزش هلدینگ	۵	۵۰۰	درون سازمانی
۶	قانون کار و تامین اجتماعی	۱۰ و ۱۷ شهریور ۱۴۰۱	شستا	۸	۶۴	برون سازمانی
۷	مکاتبات اداری	۲۸ مهرماه ۱۴۰۱	واحد آموزش هلدینگ	۱۰	۱۵۰	برون سازمانی
۸	مهارت‌های رهبری	۲ آبان ماه ۱۴۰۱	موسسه اکسیر دانش	۸	۷۲۰	برون سازمانی
۹	مدیریت نوین روابط عمومی	۱۸ و ۱۹ آبان ۱۴۰۱	آفاق صنعت	۸	۱۶۰	برون سازمانی
۱۰	حفاظت فیزیکی	۲۴ آبان ۱۴۰۱	واحد آموزش هلدینگ	۵	۱۵۰	برون سازمانی
۱۱	نظام آراستگی در انبار	۲۶ بهمن ۱۴۰۱	واحد آموزش هلدینگ	۵	۱۰۰	برون سازمانی
۱۲	تحقیق و توسعه در شرکت های تابعه	۱۴ اسفند ۱۴۰۱	واحد آموزش هلدینگ	۵	۲۰۰	درون سازمانی
۱۳	قانون تجارت	۱۸ اردیبهشت ۱۴۰۲	واحد آموزش هلدینگ	۵۰	۳۰۰	درون سازمانی

۴-۴- مشکلات مربوط به توسعه منابع انسانی :

۴-۴-۱- نرخ جابه‌جایی بالا در سطح رهبری و مدیران شرکت های تابعه

۴-۴-۱-۱- بعضاً وجود جابه‌جایی‌های گسترده حین تغییرات مدیریتی

۴-۴-۱-۲- تغییر در سیاست ها و برنامه های تعریف شده

۴-۴-۱-۳- تاخیر در دست یابی به نتایج ملموس

۴-۴-۲- ضعف در فرآیند حفظ و نگهداشت کارکنان، به ویژه کارکنان اثربخش و کلیدی

۴-۴-۲-۱- عدم امکان تعریف و اجرای نظام های جبران خدمت انگیزش بخش و ارایه پاسخ مناسب به درخواست

حقوق و مزایای درخواستی کارکنان متخصص (اثربخش)

۴-۴-۲-۲- جذب کارکنان متخصص (اثربخش) توسط شرکت های رقیب

۴-۴-۳- کمبود کارکنان متخصص و برخوردار از دانش آکادمیک و تجربه مفید مرتبط در حوزه سرمایه‌های انسانی

شرکت های تابعه

۱-۳-۴-۴- بروزر مشکل در عارضه‌های فرآیندهای مدیریت منابع انسانی شامل:

(الف) برنامه ریزی منابع انسانی (جذب و تامین) (HR Planning)

(ب) جانشین پروری (Succession Management): با وجود اقدامات مثبت و رو به رشد اخیر، عموم شرکت‌ها

فاقد برنامه مدون کارراهه شغلی و شناسایی استعدادهای نهان می‌باشند

(ج) آموزش و توسعه: لزوم توجه به مقوله آموزش و تعالی کارکنان در اغلب شرکت‌ها وجود دارد، اما تعریف و

استقرار نظام‌های مدون در زیر حوزه‌های نیازسنجی، برنامه‌ریزی (تقویم آموزشی)، اجرا و سنجش سطح اثربخشی

آموزش‌ها هنوز در مراحل نخستین خود می‌باشد.

(ه) نظام مدیریت عملکرد: عموماً بر اساس مدل ۱۸۰ درجه و تنها مبتنی بر نگاه بازخورد و با حداقل شاخص‌های

تدوین شده در حوزه‌های سنجش دانش، مهارت، نگرش و خروجی‌های قابل انتظار، در حال اجرا می‌باشد.

(د) مباحث انگیزشی و رفاهی: علی‌رغم تلاش‌های -بعضاً- قابل تقدیر، شرکت‌های تابعه در این خصوص مشکلات

زیر را دارند:

- عدم شناسایی تناسب میان شغل و شاغل

- آگاهی اندک نسبت به مشاغل کلیدی و حساس

- برخورداری اندک از نظام‌های پاداش مبتنی بر عملکرد

- توان اندک در ایجاد تناسب بین پرداخت‌ها و سطح اثرگذاری

(ه) نظام جامعه‌پذیری: خوشبختانه بسیاری از شرکت‌های تابعه (به ویژه شرکت‌های بزرگ) اقدامات مناسبی شامل

موارد زیر، در این خصوص به عمل آورده‌اند

- برنامه‌های آموزش بدو استخدام

- تدوین کتابچه راهنمای شرکت

- آشنا سازی کارکنان جدید با بخش‌های گوناگون شرکت

۴-۴-۴- مشکلات سطح مدیران

۱-۴-۴-۴- عدم تناسب مسئولیت و اختیار در پاسخگویی

۲-۴-۴-۴- عدم وجود خلاقیت و نوآوری در راه‌حل‌ها و عملیات شرکت

۳-۴-۴-۴- نبود روحیه و جهت‌گیری کارآفرینانه

۵-۴-۴- وجود تبعیض یا احساس تبعیض در سازمان: به دلیل فقدان و یا کمبود آیین‌نامه‌ها، دستورالعمل‌ها و شیوه

نامه‌های اجرایی و عدم کفایت شاخص‌های علمی در ارزیابی صحیح سطح اثربخشی و ارتقای کارکنان

۶-۴-۴- کمبود تعریف و استقرار پروژه‌ها و فرآیندهای ناظر برای سنجش مستمر میزان اثربخشی فرآیندهای منابع

انسانی شامل:

۱-۴-۴-۶- پروژه ادواری سنجش میزان رضایت شغلی کارکنان

۲-۴-۴-۶- پروژه مستمر سنجش سطح بلوغ فرآیندهای منابع انسانی شرکت

۳-۴-۴-۶- نظام‌های ناظر آموزش و توسعه کارکنان نظیر ۱۰۰۱۵ و

فصل پنجم: گزارش تجزیه و تحلیل ریسک شرکت

۱-۵- گزارش تجزیه و تحلیل ریسک شرکت :

ریسک‌های متوجه شرکت، شامل ریسک‌های ناشی از داخل سازمان و یا بیرون سازمان می‌شود:

بیرونی :

- عدم ارتباط موثر با نهادهای بالادستی بالاخص در حوزه دامی با سازمان دامپزشکی
- تحریم‌های بین‌المللی: محدودیت در تامین و صادرات، کاهش سودآوری
- مشکلات قیمت گذاری دارو
- افزایش بدهی‌های وزارت بهداشت به شرکت‌های دارویی ناشی از اجرای طرح تحول سلامت
- تغییرات نرخ ارز
- حضور رقبای جدید و فعال به ویژه در بخش خصوصی
- ارائه تخفیفات و تسهیلات نامتعارف توسط رقبا
- عدم تناسب عرضه و تقاضا در بازار و ایجاد رقابت ناسالم
- موانع صادراتی
- ریسک برندینگ: برندهای قدرتمند رقبا و داروهای وارداتی، مقاومت پزشکان و بیماران در برابر داروهای ایرانی

درونی :

- عدم وجود ساختار سازمانی مشخص در برخی شرکت‌های گروه
- بالا رفتن بهای تمام شده دارو به دلیل عدم مدیریت موثر هزینه
- وجود محصول مشترک در شرکت‌های گروه و رقابت درون گروهی
- عدم مدیریت بهینه دارایی‌ها در حوزه توزیع
- ریسک فعالیت شبکه ناسالم واسطه‌گری در توزیع دارو
- ریسک فرسودگی دستگاه‌ها و خطوط تولید: باعث خواب تولید و تحمل هزینه‌های نت خواهد شد
- ضعف در توان بازاریابی شرکت‌ها و عدم به کارگیری شیوه‌های علمی در این حوزه
- ریسک جداسدن نیروهای آموزش دیده و متخصص: پس از دوره‌های آموزشی جذب شرکت‌های رقیب می‌شوند
- ریسک ایمنی و محیط زیست (HSE)
- نبود اعتقاد به فرهنگ هم‌افزایی و کار گروهی
- وجود پروژه‌های نیمه‌کاره و فاقد مطالعه کافی
- ناکارآمدی سیستم توسعه محصولات نوآورانه و فناورانه
- کاهش مستمر سهم بازار در طی سنوات قبل
- عدم مطالعه دقیق بازارهای بین‌الملل و ناتوانی در همکاری‌های بین‌الملل موثر
- اعلام انصراف شرکاء مطرح بین‌المللی از همکاری با شرکت‌های گروه
- نامتناسب بودن ساختار مالی شرکت‌ها در مقایسه با رقبا

فصل ششم: سایر موارد

۱-۶- اطلاعات مربوط به معاملات با اشخاص وابسته:

طبق یادداشت توضیحی شماره ۱-۴۲ صورت های مالی، معاملات شرکت های گروه با اشخاص وابسته (به استثناء شرکت های مشمول تلفیق) به شرح زیر می باشد:

نام شرکت	شخص وابسته	نوع وابستگی	موضوع معامله	مبلغ معامله (میلیون ریال)
سرمایه گذاری دارویی تامین	کارگزاری صبا تامین	عضو هیئت مدیره مشترک	خرید خدمات	۷۵۶
کلر پارس	داروسازی دانا	عضو هیئت مدیره مشترک	فروش کالا	۳۸،۴۳۹
شیمی دارویی داروپخش	داروسازی دانا	عضو هیئت مدیره مشترک	فروش کالا	۲،۰۰۶
داروسازی کاسپین تامین	داروشیشه	سایر اشخاص وابسته	خرید مواد اولیه و تضامین دریافتی	۲،۱۰۰،۱۳۷
داروسازی شهید قاضی	داروسازی دانا	عضو هیئت مدیره مشترک	فروش کالا	۳۸۰
اوزان	مدیریت درمان و بیمارستان های تامین اجتماعی	سایر اشخاص وابسته	فروش کالا	۶۷۰
شیرین دارو	لیکوگامز گلوبال	نماینده سهامدار عمده	فروش کالا	۹۷۲،۴۶۰
داروسازی زهراوی	صندوق سرمایه گذاری صبا گستر نفت و گاز تامین	سایر اشخاص وابسته	خرید خدمات و فروش کالا	۷۵،۳۱۵
	داروسازی دانا	عضو هیئت مدیره مشترک	خرید کالا و مواد اولیه	۷۱۷
گروه پارس دارو	تهران شیمی	عضو هیئت مدیره شرکت بخش هجرت	خرید کالا و مواد اولیه	۴،۱۳۵،۱۰۷
	داروسازی امین	وابسته گروه	خرید و فروش کالا	۵۲۱،۲۳۷
	تهران دارو	همگروه	خرید کالا و مواد اولیه	(۱،۵۶۴)
	داروسازی دانا	عضو هیئت مدیره مشترک	خرید کالا و مواد اولیه	۲،۰۳۷،۵۰۳
آفا شیمی		همگروه	خرید کالا و مواد اولیه	۶۸۷

نام شرکت	شخص وابسته	نوع وابستگی	موضوع معامله	مبلغ معامله (میلیون ریال)
تولید مواد اولیه دارویخش	کارگزاری بیمه تامین آینده	عضو هیئت مدیره مشترک	خرید خدمات	۶۶,۲۸۲
	داروسازی دانا	عضو هیئت مدیره مشترک	فروش کالا	۵۴,۸۶۸
گروه دارویخش	پتروشیمی سازند اراک و بندر امام خمینی	سایر اشخاص وابسته	خرید کالا و مواد اولیه	۴۶۶,۳۶۷
	داروسازی دانا	عضو هیئت مدیره مشترک	خرید کالا و مواد اولیه	۲,۴۴۴,۴۹۲
	بیمارستان های تامین اجتماعی	سایر اشخاص وابسته	فروش کالا	۶,۲۸۴,۸۲۱
	کارتن البرز	سایر اشخاص وابسته	خرید کالا و تضامین دریافتی	۱۸۵,۴۴۰
	صندوق سرمایه گذاری صبا گستر نفت و گاز تامین	سایر اشخاص وابسته	خرید خدمات	۱۱,۹۴۲
	آزانس تامین	سایر اشخاص وابسته	خرید خدمات	۴۴۴
	کارگزاری بیمه تامین آینده	سایر اشخاص وابسته	خرید خدمات	۳,۴۸۱
	جمع کل			

همچنین معاملات شرکت با اشخاص وابسته و مشمول ماده ۱۲۹ اصلاحیه قانون تجارت به شرح زیر می باشد :

نام شخص وابسته	نوع وابستگی	موضوع معامله	مبلغ معامله (میلیون ریال)
شرکت کارگزاری صبا تامین	عضو هیئت مدیره مشترک	خرید و فروش سهام	۷۵۶

۲-۶- تعهدات مالی آتی شرکت :

طبق یادداشت توضیحی شماره ۲-۴۳ صورت های مالی ، بدهی های احتمالی گروه موضوع ماده ۲۳۵ اصلاحیه قانون تجارت مصوب سال ۱۳۴۷ در تاریخ صورت وضعیت مالی به شرح زیر می باشد :

شرح	
۱۴۰۱/۰۲/۳۱	۱۴۰۲/۰۲/۳۱
(میلیون ریال)	(میلیون ریال)
۹۳,۳۹۵,۴۹۰	۲۱۲,۰۱۷,۴۳۵
تضمین وام شرکت های گروه	

مطابق یادداشت توضیحی شماره ۱-۴۳ صورت های مالی ، تعهدات سرمایه ای ناشی از قراردادهای منعقد و مصوب در تاریخ صورت وضعیت مالی به شرح زیر است :

مبلغ	موضوع تعهدات سرمایه ای	شرکت
(میلیون ریال)		
۱۹۲,۷۶۸	افزایش ظرفیت کلر و بهینه سازی خطوط تولید	کلر پارس
۱۵,۵۹۷	خرید دانش فنی و تاسیسات تولید داروهای خاص داروسازی فارابی	گروه پارس دارو
۳۳۰,۹۱۴	خرید ماشین آلات خط تولید و تجهیز انبار شرکت ها	گروه داروپخش
۶۵,۲۷۱	پروژه انتقال خطوط بین سایت ، انرژی سنتر، احداث اپیوم تینکچر	تولید مواد اولیه داروپخش
۲۴۲,۰۸۸	-	سایر
۸۴۶,۶۳۸		جمع

۳-۶- اقدامات انجام شده در خصوص تکالیف مجمع سال گذشته :

اقدامات انجام شده در راستای انجام تکالیف مقرر در مجمع عمومی عادی سالیانه مورخ ۱۴۰۱/۰۶/۱۲ :

بند تکالیف	بند گزارش بازرس	شرح بند و تکالیف	پاسخ و اقدامات انجام شده
۱	۵	در خصوص مفاد مندرج در بند ۵ گزارش حسابرس مستقل و بازرس قانونی، پیگیری جهت تعیین تکلیف پروژه های در حال انجام، ادامه فعالیت شرکت دارویی آترا، وضعیت سهامداری در شرکت منحل اکسیر فارما، مطالبات تهاتر شده شرکت کارخانجات داروپخش با بانک پاسارگاد و تسویه تسهیلات ارزی شرکت ادغام شده فرآیند گستر تامین تاکید نمود.	<p>بررسی و به روزرسانی اطلاعات مربوط به پروژه های طرح و توسعه شرکت ها با لحاظ تغییرات اخیر در اوضاع اقتصاد کلان و تمرکز بر اتمام سریع پروژه های دارای پیشرفت فیزیکی بالا و واگذاری و خروج قطعی از سایر طرح ها و پروژه های فاقد اولویت و ارائه گزارش پیشرفت ماهانه پروژه ها و طرح های توسعه به شستا</p> <p>- مانده تسهیلات ارزی گروه به مبلغ ۳,۲۸۹,۶۸۵ میلیون یورو شامل اصل و سود تسهیلات استفاده شده در دوره ۱۳۹۰ توسط شرکت ادغام شده فرآیند گستر تامین (در شرکت کلر پارس) از بانک صنعت و معدن می باشد که از محل جزء "د" بند ۶ قانون بودجه دوره ۱۳۸۸ پرداخت شده است و به دلیل تبعیض موجود بین دریافت کنندگان این تسهیلات با تسهیلات موضوع ماده ۲۰ قانون رفع موانع تولید و حسب پیگیری های بعمل آمده توسط شرکت و سایر شرکت های استفاده کننده از این نوع تسهیلات نهایتاً موضوع در بند "ح" تبصره ۴ قانون بودجه دوره ۱۳۹۶ مطرح و به تصویب مجلس شورای اسلامی رسیده و تبدیل به قانون شده است. با توجه به ابلاغیه مصوبه ستاد هماهنگی اقتصادی دولت جهت تسویه تسهیلات ارزی از محل جزء (د) بند ۶ قانون بودجه سال ۱۳۸۸ و اخذ مهلت جهت تسویه تسهیلات تا پایان سال ۱۴۰۱ مبلغ ۳,۱۶۲,۵۱۰ یورو و مابقی در اوایل اردیبهشت سال ۱۴۰۲ پرداخت و کل تسهیلات ارزی تسویه گردیده است.</p> <p>- در اجرای بند (و) تبصره (۵) قانون برنامه بودجه دوره ۱۳۹۷ کل کشور و آیین نامه اجرایی آن (موضوع تهاتر مطالبات سازمان تامین اجتماعی از دولت با بدهی های شرکت های زیر مجموعه آن سازمان به بانک ها) بدهی تسهیلات شرکت کارخانجات داروپخش به بانک پاسارگاد با مطالبات بانک مرکزی از آن بانک و متناظراً مطالبات آن شرکت از شرکت توزیع داروپخش تهاتر گردیده است. لیکن علی رغم صدور سند تسویه خزانه و تهاتر مطالبات شرکت کارخانجات داروپخش با شرکت توزیع داروپخش، بانک پاسارگاد از تسویه بدهی تسهیلات این شرکت خودداری نموده و لذا مانده مطالبات تهاتر شده شرکت کارخانجات داروپخش با شرکت توزیع داروپخش به مبلغ ۳۴۷ میلیارد ریال تا تعیین تکلیف نهایی به حساب بدهکار بانک منظور گردیده و موضوع در حال پیگیری است.</p> <p>- در خصوص شرکت دارویی آترا، مقرر گردید تولیدات این شرکت توسط شرکت شیمی دارویی داروپخش صورت گرفته و ماشین آلات و همچنین دانش فنی مربوط به شرکت مذکور واگذار گردد. در چارچوب مصوبه مزبور در دوره قبل اقدام به واگذاری ماشین آلات و فرمول های ساخت به شرکت یاد شده گردید. از آنجایی که شرکت دارویی آترا یکی از قدیمی ترین شرکت های داروسازی کشور می باشد و دارای امکانات بالقوه متعدد، شامل برند شناخته شده، محل مناسب، مجوز و تخصص تولید دارو و آرایشی و بهداشتی می باشد تصمیم به ادامه فعالیت شرکت از طریق تولید دارو و جایگزین کردن ماشین آلات جدید می باشد و در این خصوص نیز مطالعات اولیه در جریان است و از طریق تولید محصولات جدید فعالیت شرکت دارویی آترا ادامه خواهد یافت.</p>

پاسخ و اقدامات انجام شده	شرح بند و تکالیف	بند گزارش بازرس	بند تکالیف
<p>با توجه به مفاد ماده ۲۴۰ اصلاحیه قانون تجارت سود سهام عملکرد سال مالی منتهی به ۳۱ اردیبهشت ۱۴۰۱ سهامداران حقیقی از طریق سامانه سجام و در تاریخ ۱۴۰۱/۰۸/۲۵ به حساب ایشان واریز گردید. سود سهام سهامداران حقوقی علیرغم کمبود شدید نقدینگی در شرکت های گروه و عدم توانایی آنان برای پرداخت بدهی سود سهام خود و به تبع آن عدم ورود وجه نقد به هلدینگ با برنامه ریزی و مدیریت نقدینگی در بافتی تا حد امکان پرداخت گردیده است. همچنین برای پرداخت سود سهام سهامداران عمده مذاکرات جهت تهرانر و یا پرداخت سود سهام طبق توافق فیما بین صورت پذیرفته است.</p> <p>در رعایت مفاد ماده ۱۱۰ اصلاحیه قانون تجارت و همچنین مفاد مواد ۳۳، ۳۵، تبصره ماده ۴۶، ۴۸، ۴۹ و ۶۱ اساسنامه اقدامات لازم جهت اخذ تایید صلاحیت حرفه ای اعضای هیئت مدیره و ثبت نام و مشخصات ایشان و حدود اختیارات مدیرعامل در اداره ثبت شرکت ها صورت گرفت و پس از پیگیری های مکرر و طی مراحل قانونی، آگهی آخرین تغییرات هیئت مدیره شرکت صادر و آگهی مذکور در روزنامه رسمی به چاپ رسید.</p>	<p>در خصوص مفاد مندرج در بند ۷ گزارش حسابرس مستقل و بازرس قانونی، مجمع بر رعایت ماده ۲۴۰ اصلاحیه قانون تجارت مبنی بر پرداخت سود سهامداران ظرف مهلت قانونی و همچنین رعایت مفاد اساسنامه و اصلاحیه قانون تجارت در خصوص تکمیل اعضای هیئت مدیره و پیگیری جهت معرفی نمایندگان حقیقی اعضای حقوقی هیئت مدیره و ثبت صورتجلسه تغییرات هیئت مدیره نزد اداره ثبت شرکت ها تاکید نمود.</p>	۷	۲
<p>در خصوص رعایت دستورالعمل اجرایی افشای اطلاعات، موارد مطروحه مربوط به گزارشات تلفیقی می باشد که با توجه به عدم ارائه گزارشات توسط شرکت های تابعه ارائه گزارشات ظرف مهلت قانونی انجام نشده است که پیگیری های لازم از شرکت های فرعی جهت ارائه به موقع اطلاعات مورد نیاز سازمان بورس و اوراق بهادار در این هلدینگ و شرکت های تابعه در دستور کار بوده و حتی المقدور رعایت گردیده است. فاصله زمانی انتشار صورت های مالی حسابرسی شده، گزارش تفسیری مدیریت و گزارش فعالیت هیئت مدیره سال مالی منتهی به ۱۴۰۰/۰۲/۳۱ و ۱۴۰۱/۰۲/۳۱ با تاریخ برگزاری مجمع، به دلیل عدم ارائه گزارش حسابرس و بازرس قانونی از سوی حسابرس و تاکید سهامدار عمده (شستا) برای برگزاری مجمع در تاریخ معین شده از سوی سهامدار عمده رعایت نگردیده است.</p>	<p>در خصوص موارد مندرج در بند ۱۱ گزارش حسابرس مستقل و بازرس قانونی، رعایت کامل و دقیق مفاد دستورالعمل ها و آیین نامه های سازمان بورس و اوراق بهادار از جمله دستورالعمل اجرایی افشای اطلاعات، دستورالعمل انضباطی ناشران، دستورالعمل پذیرش در بورس اوراق بهادار و دستورالعمل حاکمیت شرکتی مورد تاکید مجمع قرار گرفت.</p>	۱۱	۳
<p>کلاس های دور های آموزشی در سال مالی منتهی به ۳۱ اردیبهشت ۱۴۰۲ در خصوص آشنایی با مفاد قانون مبارزه با پولشویی و آیین نامه ها و دستورالعمل های آن در شرکت برگزار گردیده است که مقرر گردید پس از بررسی و گزینش افراد ذیصلاح و مراتب کامل بررسی و تکمیل کلیه فرم های مربوطه، نماینده واحد مبارزه با پولشویی از سوی شرکت معرفی گردد.</p>	<p>در خصوص بند ۱۲ گزارش حسابرس مستقل و بازرس قانونی، رعایت کامل و دقیق مفاد قانون مبارزه با پولشویی و آیین نامه ها و دستورالعمل های اجرایی مرتبط با آن مورد تاکید مجمع قرار گرفت.</p>	۱۲	۴

شرکت سرمایه گذاری دارویی تامین (سهامی عام)

گزارش فعالیت و وضع عمومی شرکت

سال مالی منتهی به ۳۱ اردیبهشت ۱۴۰۲

بند تکالیف	بند گزارش بازرس	شرح بند و تکالیف	پاسخ و اقدامات انجام شده
۵	-	مقرر گردید پرونده های حقوقی هلدینگ و شرکت های تابعه با جدیت مورد پیگیری قرار گرفته و گزارش اقدامات صورت گرفته در فواصل سه ماهه به سهامدار عمده (شستا) ارائه گردد.	کلیه پرونده های حقوقی هلدینگ و شرکت های تابعه در دست پیگیری بوده و هرکدام به طبع شرایط پرونده در مراحل مختلف محاکم قضایی در حال پیگیری می باشد که علاوه بر برگزاری نشست های تخصصی برای برخی از موارد در شرکت سرمایه گذاری تامین اجتماعی، مراتب در مقاطع زمانی مقرر به سهامدار عمده (شستا) گزارش گردیده است و در صورت نیاز با مشاوره تخصصی ایشان مراتب مراحل بعدی انجام می پذیرد.
۶	-	مقرر گردید گزارش پیشرفت پروژه های جاری به صورت ماهیانه به سهامدار عمده (شستا) ارائه گردد.	گزارش پیشرفت پروژه های جاری گروه سرمایه گذاری دارویی تامین، در تاریخ دهم هر ماه طی مکاتبه و به صورت منظم و در فرمت مورد تأیید شرکت سرمایه گذاری تامین اجتماعی به ایشان منعکس می گردد. خاطر نشان می گردد زمان ارائه گزارشات ماهانه و فرمت گزارش، طی نامه ای از طرف شرکت مذکور به این هلدینگ ابلاغ گردیده است.
۷	-	توجه و اجرای مفاد مندرج در دستورالعمل ها، بخشنامه ها و ابلاغیه های شرکت سرمایه گذاری تامین اجتماعی در زمینه های راهبردی و عملیاتی در سطح هلدینگ و شرکت های تحت نظارت	برنامه های راهبردی و عملیاتی هلدینگ و شرکت های تابعه تحت عنوان برنامه های اقدام، براساس برنامه ها و سیاست های شرکت سرمایه گذاری تامین اجتماعی، تبیین و اجرا شده است
۸	-	برنامه ریزی و اقدامات لازم در جهت پرداخت سهم سود سال جاری و نیز اتخاذ پیگیری لازم از طرف هلدینگ در جهت وصول سهم سود جاری و سنواتی از شرکت های سرمایه پذیر.	کلیه مطالبات سود سهام اشخاص حقیقی در موعد مقرر قانونی و طبق برنامه زمانبندی اعلام شده از طریق سامانه سجام به حساب ایشان واریز گردید. همچنین سود سهام سایر اشخاص حقوقی عمدتاً پرداخت و پرداخت و تسویه سود سهام سهامداران عمده با توافقات صورت گرفته در دستور کار شرکت قرار دارد. در خصوص وصول مطالبات مربوط به سود سهام از شرکت های سرمایه پذیر، سود سهام مربوط به سنوات قبل عمدتاً وصول و یا تهاتر شده است. تنها در برخی از شرکت های تحت پوشش با توجه به مشکلات عدیده به وجود آمده ناشی از کمبود و یا عدم وجود نقدینگی از جمله عدم توانایی در تامین مواد اولیه مورد نیاز تولید و به جهت جلوگیری از توقف فعالیت شرکت ها و ایجاد خلل در بازار دارو، عملاً وصول سود سهام امکان پذیر نبوده است.
۹	-	انجام پیگیری های لازم جهت تعیین تکلیف دارایی های مازاد و غیر مولد (منجمله املاک و ...)، موجودی های بلا استفاده و راکد، وصول و یا تعیین تکلیف مطالبات راکد و سنواتی در شرکت های گروه.	کلیه اقدامات لازم درخصوص تصویب دستورالعمل نحوه شناسایی و ارزش گذاری و واگذاری املاک مازاد سازمان تامین اجتماعی زیر مجموعه هیئت امنای سازمان تامین اجتماعی و صندوق های تابعه و نیز شیوه نامه اجرایی فروش املاک مازاد شرکت های زیر مجموعه شستا در هیئت مدیره هلدینگ و شرکت های گروه انجام پذیرفته و سایر اقدامات اجرایی در حال پیگیری است.

۴-۶- پیشنهاد هیئت مدیره برای تقسیم سود :

۴-۶-۱- پیشنهاد هیئت مدیره برای تقسیم سود، مبلغ ۲۸,۴۹۰,۰۰۰ میلیون ریال (مبلغ ۲,۵۹۰ ریال برای هر سهم) است.

۴-۶-۲- هیئت مدیره با توجه به وضعیت نقدینگی و توان پرداخت سود از جمله وضعیت نقدینگی در حال حاضر و در دوره پرداخت سود، منابع تامین وجوه نقد جهت پرداخت سود، درصد سود تقسیم شده در سال های گذشته، وضعیت پرداخت سود در سال های گذشته از حیث پرداخت به موقع آن طبق برنامه زمانبندی هیئت مدیره، وضعیت پرداخت سود در سال های گذشته از حیث پرداخت آن ظرف مهلت قانونی و همچنین منابع صرف شده جهت سرمایه گذاری های بلند مدت شرکت در سنوات گذشته، و نیز با توجه به قوانین و مقررات موجود و برنامه های آتی شرکت این پیشنهاد را ارائه نموده است.

۴-۶-۳- منابع مالی لازم برای پرداخت سود سهام، از محل مطالبات سود سهام عملکرد شرکت های سرمایه پذیر، به عنوان تنها منبع مالی شرکت، تامین خواهد شد.

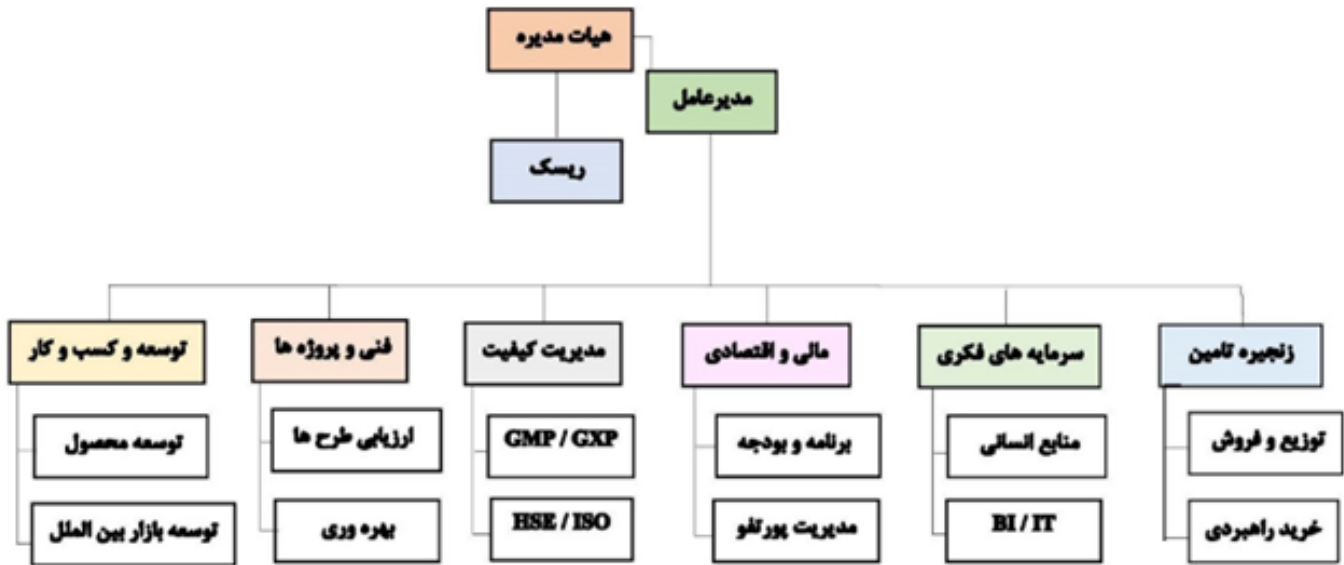
۵-۶- نظام راهبری شرکت :

۱-۵-۶- ترکیب اعضای هیئت مدیره

نام و نام خانوادگی	نماینده	سمت	عضویت	مدرک تحصیلی	تاریخ عضویت در هیئت مدیره
دکتر بهروز براتی سده	سرمایه گذاری صبا تامین	رئیس هیئت مدیره	غیر موظف	فوق تخصص اتولوژی	۱۴۰۱/۰۲/۲۰
دکتر منصور نکوئی نیا	سرمایه گذاری تامین اجتماعی	مدیرعامل و نایب رئیس هیئت مدیره	موظف	دکترای داروسازی	۱۴۰۱/۰۲/۲۰
حسین تملکی	سرمایه گذاری نفت و گاز و پتروشیمی تامین	عضو هیئت مدیره	غیر موظف	کارشناسی ارشد مدیریت مالی	۱۴۰۱/۰۵/۲۴
دکتر مهدی زرین	موسسه صندوق بیمه اجتماعی روستائیان و عشایر	عضو هیئت مدیره	غیر موظف	دکترای داروسازی	۱۴۰۰/۰۳/۰۲
دکتر محسن عبدالله زاده	سرمایه گذاری توسعه سرمایه رفاه	عضو هیئت مدیره	غیر موظف	دکترای پزشکی	۱۴۰۱/۰۹/۲۶

۲-۵-۶- کمیته‌های تخصصی فعال هلدینگ

کمیته‌های تخصصی فعال هلدینگ در نمودار سازمانی زیر نشان داده شده است:



۳-۵-۶- تعداد جلسات هیئت مدیره :

طی سال مالی مورد گزارش از خرداد ماه ۱۴۰۱ لغایت پایان اردیبهشت ماه سال جاری ، ۱۷ جلسه هیئت مدیره تشکیل و منتج به تعداد ۱۱۷ مصوبه گردید.

۴-۵-۶- فرآیند تصمیم‌گیری در خصوص تعیین حقوق و مزایای مدیرعامل و اعضای هیئت مدیره

حقوق و مزایای مدیرعامل و اعضای هیئت مدیره این شرکت از سوی شرکت سرمایه‌گذاری تامین اجتماعی (سهامدار عمده) ابلاغ می‌گردد که بر اساس ضوابط و مقررات شرکت مزبور می‌باشد. همچنین طبق مصوبه مجمع عمومی عادی سالیانه مورخ ۱۴۰۱/۰۶/۱۲ این شرکت ، مبلغ حق حضور اعضای غیر موظف هیئت مدیره ماهیانه مبلغ ۵۰,۰۰۰,۰۰۰ ریال ناخالص تعیین گردید .

۵-۵-۶- سیاست کلی شرکت در ارتباط با پاداش مدیرعامل و اعضای هیئت مدیره

تعیین و پرداخت پاداش در مجامع عمومی عادی سالیانه هلدینگ و شرکت های تابعه حسب دستور مدیرعامل محترم شرکت سرمایه‌گذاری تامین اجتماعی (سهامدار عمده) ممنوع می‌باشد و هیچگونه پاداشی به مدیرعامل و اعضای هیئت مدیره پرداخت نگردیده است.

۶-۵-۶- اطلاعات مربوط به مدیران اجرایی شرکت

نام و نام خانوادگی	سمت	مدرک تحصیلی	رشته تحصیلی	سابقه اجرایی در گروه
مهرزاد شیرازی	معاون مالی و پشتیبانی	دکتری	مدیریت دولتی	۱
ژاله روشن بخت	معاون نظارت بر زنجیره تأمین	دکتری	داروسازی	۱
امیرعلی زعیمی تل ماران	سرپرست معاونت امور شرکت ها	کارشناسی ارشد	مهندسی معدن	۱
سعید نریمانی	مدیر فناوری اطلاعات	کارشناسی	مهندسی کامپیوتر	۰
علی ظریف زاده	مدیر اداری و رفاهی	کارشناسی ارشد	مدیریت دولتی	۱
مرتضی محمود کلایه	مدیر روابط عمومی	کارشناسی	مهندسی سخت افزار	۱
پگاه آریائی نژاد	مدیر نظارت بر تولید و عملیات بهینه	دکتری	داروسازی	۱۴
سید مسعود موسوی	مدیر تأمین مالی و بودجه	کارشناس ارشد	مدیریت مالی	۴
محمد همتی	سرپرست مدیریت بازرگانی	کارشناسی ارشد	مدیریت اجرایی	۴
ابرج پرهیزکار	مدیر پرتفوی و سبد سهام	کارشناسی ارشد	مدیریت مالی	۱
آرش لطفی ماشیمانی	مدیر برنامه ریزی تولید	دکتری	کسب و کار	۲
محمد رضا مشعوف	مدیر پرتفوی محصول	کارشناسی ارشد	بازاریابی استراتژیک	۴
مهدی قاضیان	مدیر حقوقی	کارشناسی ارشد	حقوق	۱
محمد نیک ور	مدیر حراست	دکتری	فارماکولوژی	۶
مهدی محمدی	مدیر نظارت بر طرح ها و پروژه ها	دکتری	مدیریت	۵
سید محمد حسین حسینی	مدیر نوآوری و تحقیقات بازاریابی	دکتری	داروسازی	۱
میلاذ سعدی	مدیر فروش و توزیع	کارشناسی	مهندسی معدن	۱

۶-۵-۷- فرآیند تصمیم‌گیری در خصوص تعیین حقوق و دستمزد مدیران ارشد اجرایی

حقوق و مزایای مدیران ارشد اجرایی شرکت براساس دستورالعمل و آیین نامه های ابلاغی شرکت سرمایه‌گذاری تامین اجتماعی تعیین و پرداخت می‌گردد.

۶-۵-۸- اطلاعات مربوط به حسابرس مستقل و بازرس قانونی:

به موجب مصوبه مجمع عمومی عادی سالیانه صاحبان سهام مورخ ۱۴۰۱/۰۶/۱۲، سازمان حسابرسی به عنوان حسابرس مستقل و بازرس قانونی شرکت سرمایه‌گذاری دارویی تامین انتخاب گردید. خاطر نشان می‌گردد سازمان حسابرسی از سال ۱۳۸۶ تاکنون به عنوان حسابرس و بازرس قانونی شرکت در مجمع عمومی عادی سالیانه انتخاب گردیده است.

۶-۶- برنامه‌ها و سیاست‌های آتی شرکت :

۱-۶-۶- سیاست‌ها و برنامه‌های گروه در بخش فروش :

- مدیریت کالا از طریق کوتاه‌تر شدن زمان گردش موجودی در انبار و افزایش جذب کالا در انتهای زنجیره تامین هلدینگ
- کنترل ارائه تخفیف بدون برنامه و سوق سرمایه‌گذاری در توسعه بازاریابی
- ارتقا کیفیت فروش و نحوه وصول مطالبات با هدف افزایش برگشت نقدینگی به مجموعه
- اعتبارسنجی مشتریان و کنترل نقدینگی در زنجیره تامین درون گروه
- افزایش سهم از فروش شرکت‌های گروه در بخش‌های تیپیکو (حداقل ۷۵٪ فروش در بخش‌های گروه)

۲-۶-۶- سیاست‌ها و برنامه‌های گروه در بخش صادرات و بین الملل :

- بررسی جهت همکاری‌های بین المللی به منظور احداث خطوط تولید در بازارهای Semi-regulated بدون سرمایه‌گذاری مالی مستقیم
- اجرای فعالیتهای تولید و توسعه مشارکتی در بستر تحت لیسانس، انتقال فناوری، تولید قراردادی و تولید مشترک
- دریافت فناوری به ازای خرید مواد اولیه و داروهای پیشرفت (توسعه مشترک محصولات فناورانه و با ارزش افزوده بالا)
- مشارکت در قالب انتقال دانش فنی احداث خطوط تولید دارویی در کشورهای منطقه
- جلب همکاری شرکت‌های بین المللی در تسهیل امور برون مرزی جهت ایجاد دسترسی به منابع اطلاعاتی
- برنامه ریزی برای همکاری فنی در اجرای پروژه بین المللی تولید دارو
- ایجاد هم‌افزایی با استفاده از امکانات بالقوه و بالفعل شرکت‌های گروه در راستای اهداف مشترک در بازارهای هدف
- ارتقاء زیرساختهای کیفی مطابق با استانداردهای روز بین المللی (GMP، تحقیقات بازار، تحقیق و توسعه، بازاریابی و برندینگ، بهبود مستمر کیفیت، رگولاتوری و ...)
- حضور در نمایشگاه‌های تخصصی بین المللی دارو با هدف بازاریابی و توسعه تجارت بین الملل
- تجزیه و تحلیل بازارهای بین المللی و تشکیل کمیته‌های صادرات به منظور توسعه و نفوذ در بازارهای هدف و حفظ و توسعه سهم بازار
- حذف نمایندگی انحصاری در بازارهای هدف و ایجاد نمایندگی و شراکت بر مبنای عملکرد مناسب و دستیابی به اهداف فروش تعیین شده
- تنوع بخشی به سبد محصولات با رویکرد به صادرات

۳-۶-۶- سیاست‌ها و برنامه‌های گروه در بخش بهای تمام شده :

- بهره برداری از سامانه جامع خریدهای داخلی و خارجی
- تهیه و ارسال گزارش تحلیلی خریدهای انجام شده که اختصاصی هر شرکت بوده و ارایه راهکارهایی را برای بهبود عملیات خرید (شامل معرفی منابع معتبرتر و مقرون به صرفه تر)
- تنوع دهی به منابع تامین کننده و به صفر رساندن مواد تک منبعی
- برنامه ریزی برای کاهش بهای تمام شده از طریق اصلاح خریدها
- برگزاری مناقصه جهت خرید راهبردی اقلام ارزبری که توسط چند شرکت گروه خریداری می شوند (ایجاد برنامه خرید بی واسطه)
- تمرکز بر خرید داخلی بخصوص شرکت های گروه در مواردی که تولید داخلی دارد
- توجه به ترکیب بهای تمام شده برای کنترل و کاهش آن

۴-۶-۶- سیاست‌ها و برنامه‌های گروه در بخش کنترل هزینه‌های مالی :

- کاهش هزینه مالی از طریق تبدیل تسهیلات گران به تسهیلات ارزان تر
- کنترل و پایش سقف تسهیلات شرکت های تابعه
- تنوع بخشی به نحوه تامین مالی برای کاهش وابستگی به نظام بانکی
- فروش دارایی‌های مازاد و تزریق آن به چرخه سرمایه در گردش شرکت
- استفاده از ظرفیت‌های قانون بودجه برای تهاتر مالیات و بدهی بانکی
- پرداخت نظام مند شرکت های توزیع کننده به تولیدکننده

۵-۶-۶- سیاست‌ها و برنامه‌های گروه در بخش ایمنی، حفاظت و محیط زیست :

- تشکیل کارگروه مدیریت بحران کرونا جهت آموزش، پایش، برنامه ریزی، پیش بینی و نظام بندی اقدامات مرتبط با پیشگیری از ریسک های ناشی از این بیماری در هلدینگ و تمام شرکت های تابعه
- ارتقاء آگاهی و آمادگی کارکنان از طریق و برگزاری دوره‌های آموزشی و مانور با هدف آمادگی در زمان وقوع حادثه
- پایش و ممیزی شرکت ها به منظور شناسایی و ارزیابی ریسک های ایمنی، حفاظت، بهداشت و محیط زیست و تعیین سطح وضعیت HSE
- طبقه بندی عدم انطباق های موجود در حوزه ایمنی، بهداشت و محیط زیست در مجموعه تیپیکو و پیگیری برنامه زمانبندی جهت رفع آنها بر اساس اولویت
- توجه ویژه به موضوع حفاظت از محیط زیست از طریق سخت گیری در مدیریت انتشار آلاینده های محیط زیست، الزام رعایت قوانین و مقررات سازمان محیط زیست

- راهنمایی شرکت های تابعه و ارائه راهکارهای مناسب جهت کنترل یا رفع اصولی ریسک های موجود
- تدوین و ابلاغ آیین نامه های ضروری مانند راهنمای جامع کار با مواد شیمیایی، تجزیه و تحلیل و گزارش دهی حوادث
- تشکیل و راهبری کمیته علمی با حضور نفرات شایسته در حوزه HSE، تدوین چک لیست های بازدید HSE براساس استانداردهای روز و به تفکیک واحدهای مختلف (در بر گیرنده ۱۰۰۰ آیتام اساسی)
- پایش و تجزیه و تحلیل داده های سامانه HSE شامل ۶ بخش اساسی جمع آوری اطلاعات شامل بخش های اطلاعات عمومی ایمنی و بهداشت، اطلاعات بازرسی و ممیزی، شرح و برنامه زمانبندی اقدامات اصلاحی، لیست مواد شیمیایی خطرناک، شاخص های عملکردی (KPI) و آمار مبتلایان به کرونا

۶-۶-۶- سیاست‌ها و برنامه‌های گروه در بخش ارتقای GMP :

- تعیین خط مشی و نقشه راه اخذ گواهینامه GMP برای تمام خطوط تولید فعال در گروه
- ممیزی نظام مند کارخانجات تولیدی با جلب همکاری بازرسی مجرب با رویکرد به اخذ گواهینامه GMP ایران در وهله اول و گواهیهای بین المللی در مراحل بعد به منظور توسعه صادرات در آینده
- بازرسی دوره‌ای وضعیت GMP شرکت های گروه و پیگیری مستمر CAPA
- ارائه مشاوره به شرکت ها جهت رفع موارد عدم انطباق و اصلاح ساختار سیستم کیفیت PQS
- ارتقاء دانش پرسنل کلیدی از طریق برگزاری دوره‌های آموزشی و کاربردی GMP
- توجه به در نظر گرفتن کلیه الزامات کیفی در زمان معرفی و تصویب FS پروژه های سرمایه‌گذاری ایجاد، توسعه و بهبود
- نظارت و پایش عملکرد GMP شرکت های تابعه از طریق سامانه جامع GMP هلدینگ
- کاهش خسارات ناشی از کیفیت نامناسب محصولات با تعیین اقدامات کنترلی مناسب جهت مدیریت ریسک های موجود

۶-۶-۷- سیاست‌ها و برنامه‌های گروه در بخش توسعه محصولات جدید :

- تبیین خط مشی توسعه بر اساس سبد محصولات فعلی و شایستگیهای محوری شرکت های گروه از حیث فناوری
- چابک سازی فرآیند و کاهش هزینه فرصت در توسعه سبد محصولات
- ممانعت از هم پوشانی فعالیت بین شرکت های تابعه ضمن پایش پورتفولیو محصولات گروه
- بهره گیری از فرصت تعامل در طول زنجیره تامین
- شفاف سازی فرآیندهای تحقیق و توسعه و آسیب شناسی موانع

۷-۶- اطلاعات تماس با شرکت :

آدرس : تهران - خیابان ولیعصر - روبروی پارک ملت - خیابان ناهید غربی - شماره ۸۱

فکس : ۲۲۰۴۷۱۶۶

تلفن : ۸-۲۲۰۴۷۱۶۷

کد پستی : ۱۹۶۶۹۱۳۴۶۵

saham@tpicoholding.com

پست الکترونیک امور سهام :

تلفن امور سهام : ۲۲۰۲۳۸۸۴

Email : info@tpicoholding.com

<http://www.tpicoholding.com>

۸-۶- تقاضای تصویب صورت های مالی :

در پایان به پیوست صورت های مالی برای سال مالی منتهی به ۳۱ اردیبهشت سال ۱۴۰۲ همراه با یادداشت های توضیحی شرکت تقدیم می گردد و در اجرای ماده ۱۱۶ قانون تجارت تقاضای تصویب صورت های مالی را دارد.

با احترام

هیئت مدیره شرکت سرمایه‌گذاری دارویی تامین (سهامی عام)