

اطلاعات و صورت‌های مالی میان دوره‌ای



شرکت: انتقال داده های آسیانک	سرمایه ثبت شده: 3,000,000
نماد: آسیانک (آسیانک)	سرمایه ثبت نشده: 0
کد صنعت (ISIC): 731004	اطلاعات و صورت‌های مالی میان دوره‌ای 3 ماهه منتهی به 1402/03/31 (حسابرسی نشده)
سال مالی منتهی به: 1402/12/29	وضعیت ناشر: پذیرفته شده در بورس تهران

صورت سود و زیان

کلیه مبالغ به میلیون ریال است

درصد تغییر	تجدید ارائه شده دوره منتهی به ۱۴۰۱/۱۲/۲۹		تجدید ارائه شده دوره منتهی به ۱۴۰۱/۰۳/۳۱		شرح
	حسابرسی شده		حسابرسی نشده		
					عملیات در حال تداوم:
۶۱	۱۳,۰۴۴,۳۴۵	۲,۸۲۶,۱۰۳	۴,۵۵۸,۷۰۳		درآمدهای عملیاتی
(۴۲)	(۸,۴۳۲,۶۵۵)	(۱,۸۴۶,۷۸۵)	(۲,۶۲۶,۳۴۶)		بهای تمام شده درآمدهای عملیاتی
۹۷	۴,۶۲۱,۶۹۰	۹۷۹,۳۱۸	۱,۹۳۲,۴۵۷		سود (زیان) ناخالص
(۹۶)	(۲,۳۶۷,۸۸۰)	(۳۹۹,۰۲۸)	(۷۸۱,۰۹۶)		هزینه‌های فروش، اداری و عمومی
۰	۰	۰	۰		هزینه کاهش ارزش دریافتنی‌ها (هزینه استثنایی)
۰	۰	۰	۰		سایر درآمدها
۰	۰	۰	۰		سایر هزینه‌ها
۹۸	۲,۲۵۳,۸۱۰	۵۸۰,۲۹۰	۱,۱۵۱,۳۶۱		سود (زیان) عملیاتی
(۱۳۴)	(۱۶۲,۱۲۱)	(۳۰,۳۳۶)	(۷۱,۱۳۰)		هزینه‌های مالی
۰	۵۸,۹۸۸	۱	۱		سایر درآمدها و هزینه‌های غیرعملیاتی- درآمد سرمایه‌گذاری‌ها
--	۱۸۵,۰۲۶	۴۱	(۷۰,۳۱۶)		سایر درآمدها و هزینه‌های غیرعملیاتی- اقلام متفرقه
۸۴	۲,۳۳۵,۷۰۳	۵۴۹,۹۹۶	۱,۰۱۰,۰۱۶		سود (زیان) عملیات در حال تداوم قبل از مالیات
					هزینه مالیات بر درآمد:
(۵۷)	(۱۱۶,۵۰۷)	(۹۶,۳۴۹)	(۱۵۱,۵۰۳)		سال جاری
۰	(۵,۵۹۱)	۰	۰		سال‌های قبل
۸۹	۲,۲۱۳,۶۰۵	۴۵۳,۷۴۷	۸۵۸,۵۱۴		سود (زیان) خالص عملیات در حال تداوم
					عملیات متوقف شده:
۰	۰	۰	۰		سود (زیان) خالص عملیات متوقف شده
۸۹	۲,۲۱۳,۶۰۵	۴۵۳,۷۴۷	۸۵۸,۵۱۴		سود (زیان) خالص

درصد تغییر	تجدید ارائه شده دوره منتهی به ۱۴۰۱/۱۲/۲۹	تجدید ارائه شده دوره منتهی به ۱۴۰۱/۰۲/۳۱	دوره منتهی به ۱۴۰۲/۰۲/۳۱	شرح
	حسابرسی شده	حسابرسی نشده	حسابرسی نشده	
				سود (زیان) پایه هر سهم
۳۶	۷۱۲	۲۳۹	۲۳۶	عملیاتی (ریال)
(۲۳۳)	۲۶	(۱۲)	(۴۰)	غیرعملیاتی (ریال)
۲۶	۷۲۸	۲۳۷	۲۸۶	ناشی از عملیات در حال تداوم
۰	۰	۰	۰	ناشی از عملیات متوقف شده
۲۶	۷۲۸	۲۳۷	۲۸۶	سود (زیان) پایه هر سهم
۸۹	۷۳۸	۱۵۱	۲۸۶	سود (زیان) خالص هر سهم- ریال
	۲,۰۰۰,۰۰۰	۲,۰۰۰,۰۰۰	۲,۰۰۰,۰۰۰	سرمایه
دلایل تغییرات اطلاعات واقعی دوره منتهی به ۱۴۰۲/۰۲/۳۱				
دلایل تغییرات اطلاعات واقعی دوره منتهی به ۱۴۰۱/۰۲/۳۱				
دلایل تغییرات اطلاعات واقعی دوره منتهی به ۱۴۰۱/۱۲/۲۹				

صورت سود و زیان جامع

کلیه مبالغ به میلیون ریال است

درصد تغییر	تجدید ارائه شده دوره منتهی به ۱۴۰۱/۱۲/۲۹	تجدید ارائه شده دوره منتهی به ۱۴۰۱/۰۲/۳۱	دوره منتهی به ۱۴۰۲/۰۲/۳۱	شرح
	حسابرسی شده	حسابرسی نشده	حسابرسی نشده	
۸۹	۲,۲۱۲,۶۰۵	۴۵۲,۷۴۷	۸۵۸,۵۱۴	سود (زیان) خالص
				سایر اقلام سود و زیان جامع:
۰	۰	۰	۰	مازاد تجدید ارزیابی دارایی‌های ثابت مشهود
۰	۰	۰	۰	تفاوت تسعیر ارز عملیات خارجی
۰	۰	۰	۰	مالیات مربوط به سایر اقلام سود و زیان جامع
۰	۰	۰	۰	سایر اقلام سود و زیان جامع سال پس از کسر مالیات
۸۹	۲,۲۱۲,۶۰۵	۴۵۲,۷۴۷	۸۵۸,۵۱۴	سود (زیان) جامع سال

صورت وضعیت مالی

کلیه مبالغ به میلیون ریال است

درصد تغییر	تجدید ارائه شده دوره منتهی به ۱۴۰۱/۰۱/۰۱	تجدید ارائه شده دوره منتهی به ۱۴۰۱/۱۲/۲۹	دوره منتهی به ۱۴۰۲/۰۲/۳۱	شرح
	حسابرسی نشده	حسابرسی شده	حسابرسی نشده	
				دارایی‌ها
				دارایی‌های غیرجاری

درصد تغییر	تجدید ارائه شده دوره منتهی به ۱۴۰۱/۰۱/۰۱		تجدید ارائه شده دوره منتهی به ۱۴۰۱/۱۲/۲۹		دوره منتهی به ۱۴۰۲/۰۲/۳۱		شرح
	حسابرسی نشده		حسابرسی شده		حسابرسی نشده		
۹	۰	۰	۷,۶۳۰,۵۰۱	۰	۸,۳۰۹,۳۱۸	۰	دارایی‌های ثابت مشهود
۰	۰	۰	۰	۰	۰	۰	سرمایه‌گذاری در املاک
(۶)	۰	۰	۱,۱۰۹,۵۷۸	۰	۱,۰۴۴,۳۷۶	۰	دارایی‌های نامشهود
۰	۰	۰	۱۲۵,۲۵۵	۰	۱۲۵,۲۵۵	۰	سرمایه‌گذاری‌های بلندمدت
۸۸	۰	۰	۷۷۶,۶۸۹	۰	۱,۴۵۹,۳۰۱	۰	دریافتی‌های بلندمدت
۲	۰	۰	۱۳۰,۶۱۹	۰	۱۳۲,۹۵۳	۰	سایر دارایی‌ها
۱۳	۰	۰	۹,۷۷۲,۶۴۳	۰	۱۱,۰۷۱,۱۰۳	۰	جمع دارایی‌های غیرجاری
							دارایی‌های جاری
۱۵۱	۰	۰	۶۲,۹۴۴	۰	۱۵۸,۰۷۲	۰	سفارشات و پیش‌پرداخت‌ها
۱۰	۰	۰	۱۶۱,۴۹۲	۰	۱۷۷,۶۴۴	۰	موجودی مواد و کالا
۱۲۱	۰	۰	۱,۰۰۴,۵۳۷	۰	۲,۲۱۷,۸۶۲	۰	دریافتی‌های تجاری و سایر دریافتی‌ها
۰	۰	۰	۰	۰	۰	۰	سرمایه‌گذاری‌های کوتاه‌مدت
(۴۵)	۰	۰	۷۰,۶۶۱	۰	۲۸,۶۰۱	۰	موجودی نقد
۹۹	۰	۰	۱,۳۹۹,۶۳۴	۰	۲,۵۹۲,۱۷۹	۰	دارایی‌های نگهداری شده برای فروش
۰	۰	۰	۰	۰	۰	۰	جمع دارایی‌های جاری
۹۹	۰	۰	۱,۳۹۹,۶۳۴	۰	۲,۵۹۲,۱۷۹	۰	جمع دارایی‌ها
۲۳	۰	۰	۱۱,۰۷۲,۳۷۶	۰	۱۳,۶۶۳,۲۸۲	۰	حقوق مالکانه و بدهی‌ها
							حقوق مالکانه
۰	۱	۰	۲,۰۰۰,۰۰۰	۰	۲,۰۰۰,۰۰۰	۰	سرمایه
۰	۰	۰	۰	۰	۰	۰	افزایش سرمایه در جریان
۰	۰	۰	۰	۰	۰	۰	صرف سهام
۰	۰	۰	۰	۰	۰	۰	صرف سهام خزانه
۰	۰	۰	۲۶۷,۹۳۵	۰	۲۶۷,۹۳۵	۰	اندوخته قانونی
۰	۰	۰	۰	۰	۰	۰	سایر اندوخته‌ها
۰	۰	۰	۰	۰	۰	۰	مازاد تجدید ارزیابی دارایی‌ها
۰	۰	۰	۰	۰	۰	۰	تفاوت تسعیر ارز عملیات خارجی
۳۹	(۱)	۰	۲,۱۸۷,۰۶۹	۰	۲,۰۴۵,۵۸۲	۰	سود (زیان) انباشته
۰	۰	۰	۰	۰	۰	۰	سهام خزانه
۱۶	۰	۰	۵,۴۵۵,۰۰۴	۰	۶,۳۱۳,۵۱۸	۰	جمع حقوق مالکانه

شرح	سرمایه	افزایش سرمایه در جریان	صرف سهام	صرف سهام خزانه	انداخته قانونی	سایر اندوخته‌ها	مازاد تجدید ارزیابی دارایی‌ها	تفاوت تسعیر ارز عملیات خارجی	سود (زیان) انباشته	سهام خزانه	جمع کل
سود (زیان) خالص تجدید ارائه شده سال مالی منتهی به ۱۴۰۱/۱۲/۲۹	۰	۰	۰	۰	۰	۰	۰	۰	۲,۲۱۳,۶۰۵	۰	۲,۲۱۳,۶۰۵
سایر اقلام سود و زیان جامع پس از کسر مالیات									۰		۰
سود (زیان) جامع سال مالی منتهی به ۱۴۰۱/۱۲/۲۹	۰	۰	۰	۰	۰	۰	۰	۰	۲,۲۱۳,۶۰۵	۰	۲,۲۱۳,۶۰۵
سود سهام مصوب									(۱۴۰,۰۰۰)		(۱۴۰,۰۰۰)
افزایش سرمایه	۱,۰۰۰,۰۰۰		۰			۰			(۱,۰۰۰,۰۰۰)		۰
افزایش سرمایه در جریان		۰	۰			۰			۰		۰
خرید سهام خزانه									۰	۰	۰
فروش سهام خزانه									۰	۰	۰
سود (زیان) حاصل از فروش سهام خزانه			۰						۰		۰
انتقال از سایر اقلام حقوق مالکانه به سود و زیان انباشته			۰				۰		۰		۰
تخصیص به اندوخته قانونی					۱۱۰,۶۸۱				(۱۱۰,۶۸۱)		۰
تخصیص به سایر اندوخته‌ها						۰			۰		۰
مانده تجدید ارائه شده در ۱۴۰۱/۱۲/۲۹	۲,۰۰۰,۰۰۰	۰	۰	۰	۲۶۷,۹۲۵	۰	۰	۰	۲,۱۸۷,۰۶۹	۰	۵,۴۵۵,۰۰۴
تغییرات حقوق مالکانه در دوره ۳ ماهه منتهی به ۱۴۰۲/۰۲/۲۱											
سود (زیان) خالص در دوره ۳ ماهه منتهی به ۱۴۰۲/۰۲/۲۱									۸۵۸,۵۱۴		۸۵۸,۵۱۴
سایر اقلام سود و زیان جامع پس از کسر مالیات									۰		۰
سود (زیان) جامع در دوره ۳ ماهه منتهی به ۱۴۰۲/۰۲/۲۱	۰	۰	۰	۰	۰	۰	۰	۰	۸۵۸,۵۱۴	۰	۸۵۸,۵۱۴
سود سهام مصوب									۰		۰
افزایش سرمایه	۰		۰			۰			۰		۰
افزایش سرمایه در جریان		۰				۰			۰		۰
خرید سهام خزانه									۰	۰	۰
فروش سهام خزانه									۰	۰	۰
سود (زیان) حاصل از فروش سهام خزانه			۰						۰		۰
انتقال از سایر اقلام حقوق مالکانه به سود و زیان انباشته			۰				۰		۰		۰
تخصیص به اندوخته قانونی					۰				۰		۰
تخصیص به سایر اندوخته‌ها						۰			۰		۰
مانده در ۱۴۰۲/۰۲/۲۱	۲,۰۰۰,۰۰۰	۰	۰	۰	۲۶۷,۹۲۵	۰	۰	۰	۲,۰۴۵,۵۸۲	۰	۶,۳۱۳,۵۱۸

صورت جریان‌های نقدی

کلیه مبالغ به میلیون ریال است

شرح	دوره منتهی به ۱۴۰۲/۰۲/۲۱	تجدید ارائه شده دوره منتهی به ۱۴۰۱/۰۲/۲۱	تجدید ارائه شده دوره منتهی به ۱۴۰۱/۱۲/۲۹	درصد تغییر
-----	--------------------------	--	--	------------

درصد تغییر	تجدید ارائه شده در دوره منتهی به ۱۴۰۱/۱۲/۲۹	تجدید ارائه شده در دوره منتهی به ۱۴۰۱/۰۲/۲۱	دوره منتهی به ۱۴۰۲/۰۲/۲۸	شرح
	حسابرسی شده	حسابرسی نشده	حسابرسی نشده	
				جریان‌های نقدی حاصل از فعالیت‌های عملیاتی:
(۸)	۲,۸۹۹,۵۹۴	۶۵۰,۹۱۰	۵۹۷,۴۳۵	نقد حاصل از عملیات
--	(۱۸۱,۲۱۹)	۰	(۸۶۰)	پرداخت‌های نقدی بابت مالیات بر درآمد
(۸)	۲,۷۱۸,۳۷۵	۶۵۰,۹۱۰	۵۹۶,۵۷۵	جریان خالص ورود (خروج) نقد حاصل از فعالیت‌های عملیاتی
				جریان‌های نقدی حاصل از فعالیت‌های سرمایه‌گذاری:
	۴۲,۷۰۱	۰	۱۰,۸۱۲	دریافت‌های نقدی حاصل از فروش دارایی‌های ثابت مشهود
۸	(۲,۲۳۲,۰۷۳)	(۸۶۱,۸۲۱)	(۷۹۱,۱۷۴)	پرداخت‌های نقدی برای خرید دارایی‌های ثابت مشهود
۰	۰	۰	۰	دریافت‌های نقدی حاصل از فروش دارایی‌های نگهداری‌شده برای فروش
۰	۰	۰	۰	دریافت‌های نقدی حاصل از فروش دارایی‌های نامشهود
--	(۱۸۹,۸۷۷)	۰	(۲۳,۷۰۱)	پرداخت‌های نقدی برای خرید دارایی‌های نامشهود
۰	۸۲,۹۱۶	۰	۰	دریافت‌های نقدی حاصل از فروش سرمایه‌گذاری‌های بلندمدت
--	(۷۲,۲۷۲)	(۵۰,۵۰۰)	۰	پرداخت‌های نقدی برای تحصیل سرمایه‌گذاری‌های بلندمدت
۰	۰	۰	۰	دریافت‌های نقدی حاصل از فروش سرمایه‌گذاری در املاک
۰	۰	۰	۰	پرداخت‌های نقدی برای تحصیل سرمایه‌گذاری در املاک
۰	۰	۰	۰	دریافت‌های نقدی حاصل از فروش سرمایه‌گذاری‌های کوتاه‌مدت
۰	۰	۰	۰	پرداخت‌های نقدی برای تحصیل سرمایه‌گذاری‌های کوتاه‌مدت
--	(۱۴۰,۹۰۹)	(۵,۰۴۹)	۰	پرداخت‌های نقدی بابت تسهیلات اعطایی به دیگران
۰	۲۳,۶۱۰	۰	۰	دریافت‌های نقدی حاصل از استرداد تسهیلات اعطایی به دیگران
۰	۰	۰	۰	دریافت‌های نقدی حاصل از سود تسهیلات اعطایی به دیگران
۰	۰	۰	۰	دریافت‌های نقدی حاصل از سود سهام
۰	۵	۱	۱	دریافت‌های نقدی حاصل از سود سایر سرمایه‌گذاری‌ها
۱۲	(۳,۵۸۵,۸۹۹)	(۹۱۷,۳۶۹)	(۸۰۴,۰۶۳)	جریان خالص ورود (خروج) نقد حاصل از فعالیت‌های سرمایه‌گذاری
۲۲	(۸۶۷,۵۳۴)	(۲۶۶,۴۵۹)	(۲۰۷,۴۸۷)	جریان خالص ورود (خروج) نقد قبل از فعالیت‌های تامین مالی
				جریان‌های نقدی حاصل از فعالیت‌های تامین مالی:
۰	۰	۰	۰	دریافت‌های نقدی حاصل از افزایش سرمایه
۰	۰	۰	۰	دریافت‌های نقدی حاصل از صرف سهام
۰	۰	۰	۰	دریافت‌های نقدی حاصل از فروش سهام خزانه
۰	۰	۰	۰	پرداخت‌های نقدی برای خرید سهام خزانه
(۳۵)	۲,۹۸۹,۱۳۲	۸۸۲,۵۷۰	۵۶۹,۶۵۳	دریافت‌های نقدی حاصل از تسهیلات
۴۲	(۱,۲۸۳,۵۸۱)	(۵۹۵,۴۶۱)	(۳۴۴,۱۹۴)	پرداخت‌های نقدی بابت اصل تسهیلات
(۶۵)	(۱۶۸,۲۱۱)	(۳۰,۳۳۶)	(۵۰,۰۳۱)	پرداخت‌های نقدی بابت سود تسهیلات
۰	۰	۰	۰	دریافت‌های نقدی حاصل از انتشار اوراق مشارکت

توضیحات تکمیلی	دوره ۹ ماهه منتهی به ۱۴۰۲/۱۲/۲۹		دوره ۲ ماهه منتهی به ۱۴۰۲/۰۲/۳۱					سال مالی منتهی به ۱۴۰۱/۱۲/۲۹			مبانی نحوه شناخت درآمد	مبلغ کل قرارداد	تاریخ انعام قرارداد	تاریخ شروع قرارداد	تاریخ انعقاد قرارداد	نام طرف قرارداد	شرح خدمات/ قراردادهای
	برآورد بهای تمام شده دوره ۹ ماهه منتهی به ۱۴۰۲/۱۲/۲۹	برآورد درآمد دوره ۹ ماهه منتهی به ۱۴۰۲/۱۲/۲۹	بهای تمام شده تجمیعی قرارداد تا تاریخ ۱۴۰۲/۰۲/۳۱	درآمد تجمیعی قرارداد تا تاریخ ۱۴۰۲/۰۲/۳۱	سود(زیان) ناخالص	بهای تمام شده در دوره ۳ ماهه منتهی به ۱۴۰۲/۰۲/۳۱	درآمد محقق شده در دوره ۳ ماهه منتهی به ۱۴۰۲/۰۲/۳۱	سود(زیان) ناخالص	بهای تمام شده در سال مالی منتهی به ۱۴۰۱/۱۲/۲۹	درآمد محقق شده در سال مالی منتهی به ۱۴۰۱/۱۲/۲۹							
-	(۷,۵۷۵,۰۷۲)	۱۲,۳۳۲,۱۹۸	(۲,۰۴۳,۵۴۲)	۲,۱۷۹,۱۹۸	۱,۱۳۵,۶۵۶	(۲,۰۴۳,۵۴۲)	۲,۱۷۹,۱۹۸	۲,۴۲۳,۱۷۳	(۶,۵۵۱,۵۴۲)	۸,۹۷۴,۷۱۵	در زمان آرایه خدمات به مشتری	۰	۱۴۰۲/۱۲/۲۹	۱۴۰۲/۰۱/۰۱	۱۴۰۲/۰۱/۰۱		درآمد خدمات اینترنت
-	(۲,۰۰۶,۹۰۷)	۴,۴۴۱,۹۵۳	(۵۴۱,۴۰۸)	۱,۳۳۲,۳۰۳	۷۸۰,۸۹۵	(۵۴۱,۴۰۸)	۱,۳۳۲,۳۰۳	۲,۱۲۲,۰۲۰	(۱,۷۳۵,۷۳۸)	۳,۸۶۷,۷۵۸	در زمان آرایه خدمات به مشتری	۰	۱۴۰۲/۱۲/۲۹	۱۴۰۲/۰۱/۰۱	۱۴۰۲/۰۱/۰۱		درآمد خدمات فناوری اطلاعات
-	(۴۶۴,۷۱۵)	۵۲۸,۱۰۵	(۴۱,۲۹۶)	۵۷,۲۰۲	۱۵,۹۰۶	(۴۱,۲۹۶)	۵۷,۲۰۲	۶۶,۴۹۷	(۱۳۵,۳۷۵)	۲۰۱,۸۷۳	در زمان تحویل کالا و تجهیزات به مشتری	۰	۱۴۰۲/۱۲/۲۹	۱۴۰۲/۰۱/۰۱	۱۴۰۲/۰۱/۰۱		فروش کالا
	(۱۰,۰۴۶,۶۹۴)	۱۸,۳۰۳,۲۵۶	(۲,۶۲۶,۲۴۶)	۴,۵۵۸,۷۰۳	۱,۹۳۲,۴۵۷	(۲,۶۲۶,۲۴۶)	۴,۵۵۸,۷۰۳	۴,۶۲۱,۶۹۰	(۸,۴۳۲,۶۵۵)	۱۳,۰۴۴,۳۴۵							جمع

بهای تمام شده

مبالغ به میلیون ریال

شرح	سال مالی منتهی به ۱۴۰۱/۱۲/۲۹ (میلیون ریال)	دوره ۲ ماهه منتهی به ۱۴۰۲/۰۲/۳۱ (میلیون ریال)
مواد مستقیم مصرفی	۷,۲۲۵,۵۸۵	۲,۲۵۵,۶۲۸
دستمزد مستقیم تولید	۴۹۱,۰۶۹	۱۵۳,۳۹۸
سربار تولید	۶۵۲,۴۳۱	۲۰۲,۶۷۱
جمع	۸,۳۶۹,۰۸۵	۲,۶۱۲,۵۹۷
هزینه جذب نشده در تولید	۰	۰
انتقال به حساب داراییهای ثابت	(۸۱,۸۰۵)	(۳۷,۶۴۷)
جمع هزینه های تولید	۸,۲۸۷,۲۸۰	۲,۵۸۴,۹۵۰
خالص افزایش (کاهش) موجودی کالای در جریان ساخت	۰	۰
بهای تمام شده کالای تولید شده	۸,۲۸۷,۲۸۰	۲,۵۸۴,۹۵۰
خالص افزایش (کاهش) کالای ساخته شده	۰	۰

شرح	سال مالي منتهي به ۱۴۰۱/۱۲/۲۹ (میلیون ریال)	دوره ۲ ماهه منتهي به ۱۴۰۲/۰۲/۲۱ (میلیون ریال)
بهاي تمام شده كالاي فروش رفته	۸,۲۸۷,۲۸۰	۲,۵۸۴,۹۵۰
بهاي تمام شده خدمات ارايه شده	۱۲۵,۳۷۵	۴۱,۲۹۶
جمع بهاي تمام شده	۸,۴۱۲,۶۵۵	۲,۶۲۶,۲۴۶

برآورد شرکت از تغییرات عوامل بهای تمام شده

دوره ۹ ماهه منتهي به ۱۴۰۲/۱۲/۲۹	برآورد هزینه ها معقول می باشد
---------------------------------	-------------------------------

وضعیت کارکنان

شرح	۱۴۰۱/۱۲/۲۹	۱۴۰۲/۰۲/۲۱	برآورد ۱۴۰۲/۱۲/۲۹
تعداد پرسنل عملیاتی شرکت	۴۶۹	۴۶۷	۵۱۷
تعداد پرسنل غیرعملیاتی شرکت	۳۱۵	۳۱۴	۳۴۷

توضیحات وضعیت کارکنان

«جملات آینده نگر نشان دهنده انتظارات، باورها یا پیش بینی های جاری از رویدادها و عملکرد مالی است. این جملات در معرض ریسک ها، عدم قطعیت ها و مفروضات غیرقطعی قرار دارند. بنابراین نتایج واقعی ممکن است متفاوت از نتایج مورد انتظار باشند.»

اطلاعات این فرم گزیده ای از اطلاعات گزارش تفسیری مدیریت می باشد که هیئت مدیره شرکت مطابق با مفاد دستورالعمل اجرایی افشای اطلاعات شرکتهای ثبت شده نزد سازمان موظف به ارائه آن در پیوست این اطلاعیه می باشد و این اطلاعات جایگزین گزارش مذکور نیست.

هزینه های سربار و هزینه های عمومی و اداری شرکت

شرح	هزینه سربار		هزینه های اداری، عمومی و فروش			
	سال مالي منتهي به ۱۴۰۱/۱۲/۲۹	دوره ۲ ماهه منتهي به ۱۴۰۲/۰۲/۲۱	برآورد در دوره ۹ ماهه منتهي به ۱۴۰۲/۱۲/۲۹	سال مالي منتهي به ۱۴۰۱/۱۲/۲۹	دوره ۲ ماهه منتهي به ۱۴۰۲/۰۲/۲۱	برآورد در دوره ۹ ماهه منتهي به ۱۴۰۲/۱۲/۲۹
هزینه حقوق و دستمزد	۱۲۸,۱۱۱	۴۳,۱۱۴	۱۶۰,۵۲۹	۱,۳۱۸,۶۱۱	۴۰۱,۹۸۵	۱,۴۲۷,۴۹۰
هزینه استهلاک	۲۱۲,۱۲۹	۶۶,۲۲۴	۱۷۰,۹۷۸	۸۰,۳۹۷	۲۶,۵۲۱	۶۴,۶۵۷
هزینه انرژی (آب، برق، گاز و سوخت)	۰	۰	۰	۰	۰	۰
هزینه مواد غیر مستقیم مصرفی	۲۷,۸۰۵	۰	۰	۰	۰	۰
هزینه تبلیغات	۰	۰	۰	۲۰۵,۰۰۹	۶۷,۶۲۶	۴۳۱,۳۴۱
حق العمل و کمیسیون فروش	۰	۰	۰	۲۹۰,۵۷۶	۱۲۸,۸۴۰	۲۶۸,۹۵۱
هزینه خدمات پس از فروش	۰	۰	۰	۰	۰	۰
هزینه مطالبات مشکوک الوصول	۰	۰	۰	۰	۰	۰
هزینه حمل و نقل و انتقال	۰	۰	۰	۰	۰	۰
سایر هزینه ها	۵۲,۶۸۴	۰	۰	۲۴۰,۱۵۱	۸۰,۶۰۴	۳۳۴,۳۹۴
نرم افزار ها	۴۰,۵۵۴	۱۲,۶۶۰	۲۶,۶۹۵	۰	۰	۰

محل تامین	نرخ سود	مانده اول دوره تسهیلات ارزی و ریالی (میلیون ریال)	میانوع پایانه دوره (هلالی/ریالی) تسهیلات		کوتاه بیان دوره بلندمدت		مبلغ هزینه مالی طی دوره	سایر توضیحات
			ارزی	ریالی	ارزی	ریالی		
			ارزی	ریالی	ارزی	ریالی		
			نوع ارز	مبلغ ارزی	معادل ریالی تسهیلات ارزی	کوتاه مدت	بلند مدت	
تسهیلات دریافتی از بانکها	۱۸	۱,۵۴۵,۷۲۷	۱,۳۴۵,۶۵۴	۰	۰	۸۵۳,۳۷۸	۵۱۳,۳۷۶	۸۰,۸۳۹
تسهیلات تسویه شده از ابتدای سال مالی تا پایان دوره		۰						۰
جمع		۱,۵۴۵,۷۲۷	۱,۳۴۵,۶۵۴	۰	۰	۸۵۳,۳۷۸	۵۱۳,۳۷۶	۸۰,۸۳۹
انتقال به دارایی								۹,۶۹۹
هزینه مالی دوره								۷۱,۱۳۰

برآورد شرکت از برنامه های تامین مالی و تغییرات هزینه های مالی شرکت

دوره ۹ ماهه منتهی به ۱۴۰۲/۱۳/۲۹	پیش بینی می شود هزینه های مالی شرکت تا پایان سال ۱۴۰۲ نسبت به سال قبل بیش از ۵۰ درصد رشد داشته باشد.
«جملات آینده نگر نشان دهنده انتظارات، باورها یا پیش بینی های جاری از رویدادها و عملکرد مالی است. این جملات در معرض ریسک ها، عدم قطعیت ها و مفروضات غیرقطعی قرار دارند. بنابراین نتایج واقعی ممکن است متفاوت از نتایج مورد انتظار باشند.»	
اطلاعات این فرم گزیده ای از اطلاعات گزارش تفسیری مدیریت می باشد که هیئت مدیره شرکت مطابق با مفاد دستورالعمل اجرایی افشای اطلاعات شرکت های ثبت شده نزد سازمان موظف به ارائه آن در پیوست این اطلاعیه می باشد و این اطلاعات جایگزین گزارش مذکور نیست.	

تشریح برنامه های شرکت جهت تکمیل طرح های توسعه

طرح های عمده در دست اجرا	هزینه های برآوردی ریالی طرح - میلیون ریال	هزینه های برآوردی ارزی طرح	نوع ارز	هزینه های انجام شده تا تاریخ ۱۴۰۲/۰۳/۳۱ - میلیون ریال	هزینه های برآوردی تکمیل طرح - میلیون ریال	درصد پیشرفت طرح در تاریخ ۱۴۰۱/۱۳/۲۹	درصد پیشرفت طرح در تاریخ ۱۴۰۲/۰۳/۳۱	درصد پیشرفت برآوردی طرح در تاریخ ۱۴۰۲/۱۳/۲۹	درصد پیشرفت برآوردی طرح در تاریخ	تشریح تاثیر طرح	توضیحات

وضعیت شرکت های سرمایه پذیر

نام شرکت	سال مالی	سال مالی منتهی به ۱۴۰۱/۱۳/۲۹			دوره ۲ ماهه منتهی به ۱۴۰۲/۰۳/۳۱			تشریح آخرین وضعیت و برنامه های آتی شرکت در شرکت سرمایه پذیر
		درصد مالکیت	بهای تمام شده	سال مالی شرکت سرمایه پذیر	درآمد سرمایه گذاری - میلیون ریال	بهای تمام شده	درآمد سرمایه گذاری - میلیون ریال	

سایر درآمدها و هزینه های غیرعملیاتی - درآمد سرمایه گذاری

شرح	۱۴۰۱/۱۳/۲۹	۱۴۰۲/۰۳/۳۱
سود سپرده بانکی	۵	۱
سود سهام شرکت های سرمایه پذیر	۸۵	۰
سود (زیان) فروش سرمایه گذاری ها	۵۸,۸۹۸	۰
جمع	۵۸,۹۸۸	۱

سایر درآمدها و هزینه های غیرعملیاتی - اقلام متفرقه

شرح	۱۴۰۱/۱۳/۲۹	۱۴۰۲/۰۳/۳۱

شرح	۱۴۰۱/۱۲/۲۹	۱۴۰۲/۰۳/۳۱
سود(زیان) ناشی از فروش دارایی های ثابت مشهود	۳۷,۹۳۷	(۴,۳۹۳)
سایر	۳۷,۱۱۲	(۴۵,۸۲۴)
سود(زیان) ناشی از فروش دارایی های نامشهود	۱۳۹,۹۷۷	۰
جمع	۱۸۵,۰۲۶	(۷۰,۳۱۶)

برنامه شرکت در خصوص تقسیم سود

مبلغ سود انباشته پایان سال مالی گذشته	سود سهام پیشنهادی هیئت مدیره در سال مالی گذشته	مبلغ سود خالص سال مالی گذشته	سود سهام مصوب مجمع سال مالی گذشته	پیشنهاد هیئت مدیره در خصوص درصد تقسیم سود سال مالی جاری
۲,۱۸۷,۰۶۹	۳۳۱,۳۶۱	۲,۳۱۳,۶۰۶	۳۶۰,۰۰۰	۱۰

سایر برنامه های با اهمیت شرکت

دوره ۹ ماهه منتهی به ۱۴۰۲/۱۲/۲۹	توسعه و نگهداشت نیروی انسانی، نوآوری در ارائه خدمات، ارتقا کیفیت و پایداری خدمات بر بستر شبکه، افزایش سودآوری و رشد پایدار، افزایش بهره وری و مشتری محوری
---------------------------------	---

سایر توضیحات با اهمیت

-
«جملات آینده نگر نشان دهنده انتظارات، باورها یا پیش بینی های جاری از رویدادها و عملکرد مالی است. این جملات در معرض ریسک ها، عدم قطعیت ها و مفروضات غیرقطعی قرار دارند. بنابراین نتایج واقعی ممکن است متفاوت از نتایج مورد انتظار باشند.»



گزارش تفسیری مدیریت

پیوست صورت های مالی

دوره مالی منتهی به ۱۴۰۲/۰۳/۳۱

شرکت انتقال داده های آسیاتک (سهامی عام)

فهرست

سرفصل

شماره صفحه

۳	موضوع شرکت براساس ماده ۲ اساسنامه.....
۴	معرفی صنعت ارتباطات و فناوری اطلاعات.....
۶	محیط حقوقی شرکت.....
۷	مجوزهای فعالیت شرکت.....
۹	سهامداران و اعضای هیات مدیره شرکت.....
۱۰	گزارش پایداری.....
۱۳	سوابق اجرایی هیئت مدیره و مدیرعامل.....
۱۴	کمیته های شرکت.....
۱۵	کمیته های تخصصی شرکت.....
۱۷	شرکت آسیاتک از منظر بورس اوراق بهادار.....
۱۸	قراردادهای تامین امکانات و ارائه خدمات.....
۲۰	اقدامات دستورالعمل حاکمیت شرکتی.....
۲۲	مهمترین رویدادهای محیط صنعت.....
۲۳	راهبردهای کلان شرکت انتقال داده های آسیاتک در سال ۱۴۰۲.....
۲۳	چشم انداز صنعت ارتباطات و فناوری اطلاعات و نگاهی به بازار آن.....
۲۶	مدل کسب و کار.....
۲۷	مزیت های رقابتی در ارتباط با بازار.....
۲۸	پروژه های در دست اقدام.....
۳۰	برنامه های آینده و طرح تکنولوژی.....
۳۲	ریسکهای حاکم بر محیط حوزه کسب و کار آسیاتک.....
۳۴	ساختار نیروی انسانی.....
۳۶	وضعیت مالی شرکت.....
۳۷	نتایج عملیات شرکت.....
۴۱	نسبت های مالی.....

۴۳	مقاصد استراتژیک
۴۳	فرصت ها و تهدیدهای سازمان
۴۶	درصد تحقق اهداف مدیریتی
۴۸	تحقق بودجه سال مالی منتهی به ۱۴۰۲/۰۳/۳۱
۴۹	روند سودآوری شرکت
۵۰	سیاست تقسیم سود شرکت
۵۱	سرمایه گذاری های بلندمدت

در اجرای مفاد ماده ۷ دستورالعمل اجرایی افشای اطلاعات شرکت های ثبت شده نزد سازمان بورس و اوراق بهادار (مصوب مورخ ۱۳۸۶/۰۵/۰۳ و اصلاحیه های مورخ ۱۳۸۸/۰۶/۲۷، ۱۳۸۹/۰۶/۲۷، ۱۳۹۶/۰۴/۲۸، ۱۳۹۶/۰۹/۱۴ و ۱۳۹۶/۰۸/۰۶ /۱۳۹۷) هیات مدیره سازمان بورس و اوراق بهادار، شرکتهایی که سهام آنها نزد بورس اوراق بهادار تهران و یا فرابورس ایران پذیرفته شده باشد، موظف به تهیه و افشای گزارش تفسیری مدیریت در مقاطع میان دوره ای ۳، ۶ و ۹ ماهه و همچنین مقطع سالانه می باشند. لذا گزارش تفسیری مدیریت اخیر مطابق با ضوابط تهیه گزارش تفسیری مدیریت (مصوب مورخ ۱۳۹۶/۱۰/۰۴ و اصلاحیه مورخ ۱۳۹۷/۰۸/۰۶) هیات مدیره سازمان بورس و اوراق بهادار و راهنمای بکارگیری ضوابط تهیه گزارش تفسیری مدیریت، برای دوره مالی منتهی به ۱۴۰۲/۰۳/۳۱ تهیه و در تاریخ ۱۴۰۲/۰۴/۲۶ به تایید هیئت مدیره شرکت رسیده است.

گزارش تفسیری مدیریت باید همراه با صورتهای مالی و یادداشت های همراه آن مطالعه شود.



شرکت فناوری اطلاعات و ارتباطات راهبرد

محمدعلی یوسفی زاده

مدیر عامل و عضو هیئت مدیره

شرکت سرمایه گذاری آتیه مداران

علیرضا حاجی شفیعی

رئیس هیئت مدیره

شرکت مبین وان کیش

غای ناظمی اشنی

عضو هیئت مدیره

شرکت سرمایه گذاری مهرگان سرمایه پارس

محمد جهانگیریان

عضو هیئت مدیره و معاونت مالی

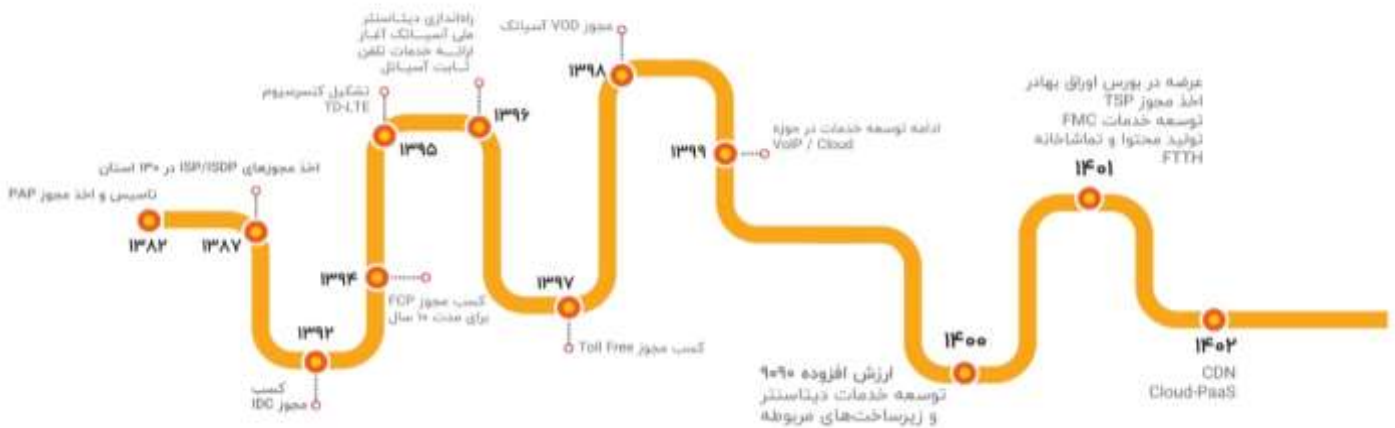
شرکت فناوری ارتباطات و اطلاعات ایده دیجیتال هوشمند

عبدالمحمد بیدختی نژاد

نایب رئیس هیئت مدیره

فصل ۱: معرفی شرکت و ماهیت کسب و کار

آسیاتک از آغاز تا کنون



تغییرات سرمایه ثبتی

آخرین سرمایه ثبت شده شرکت مبلغ ۳,۰۰۰,۰۰۰,۰۰۰ ریال منقسم به ۳,۰۰۰ سهم ۱,۰۰۰ ریالی می باشد؛ که در تاریخ ۱۴۰۱/۱۲/۲۰ به ثبت رسیده است.

منبع افزایش سرمایه	تاریخ ثبت افزایش سرمایه	سرمایه قبلی (میلیون ریال)	مبلغ افزایش (میلیون ریال)	آخرین سرمایه (میلیون ریال)	تعداد سهام	ارزش اسمی هر سهم (ریال)
سرمایه اولیه		۱,۰۰۰	۰	۰	۱۰۰,۰۰۰	۱۰,۰۰۰
از محل مطالبات سهامداران	۱۳۸۹/۰۴/۳۰	۱,۰۰۰	۳۳,۰۰۰	۳۴,۰۰۰	۳,۴۰۰,۰۰۰	۱۰,۰۰۰
از محل مطالبات سهامداران	۱۳۹۰/۰۷/۲۸	۳۴,۰۰۰	۵۱,۰۰۰	۸۵,۰۰۰	۸,۵۰۰,۰۰۰	۱۰,۰۰۰
سود انباشته و آورده نقدی سهامداران	۱۳۹۶/۰۶/۰۱	۸۵,۰۰۰	۲۱۵,۰۰۰	۳۰۰,۰۰۰	۳۰۰,۰۰۰,۰۰۰	۱,۰۰۰
سود انباشته و مطالبات سهامداران	۱۳۹۷/۱۲/۲۰	۳۰۰,۰۰۰	۳۰۰,۰۰۰	۶۰۰,۰۰۰	۶۰۰,۰۰۰,۰۰۰	۱,۰۰۰
مطالبات حال شده	۱۳۹۹/۰۷/۲۸	۶۰۰,۰۰۰	۱,۴۰۰,۰۰۰	۲,۰۰۰,۰۰۰	۲,۰۰۰,۰۰۰,۰۰۰	۱,۰۰۰
سود انباشته	۱۴۰۱/۱۲/۲۰	۲,۰۰۰,۰۰۰	۱,۰۰۰,۰۰۰	۳,۰۰۰,۰۰۰	۳,۰۰۰,۰۰۰,۰۰۰	۱,۰۰۰
سود انباشته	پیشنهاد هیئت مدیره	۳,۰۰۰,۰۰۰,۰۰۰	۱,۵۰۰,۰۰۰	۴,۵۰۰,۰۰۰	۴,۵۰۰,۰۰۰,۰۰۰	۱,۰۰۰

موضوع شرکت بر اساس ماده ۲ اساسنامه

الف- موضوع اصلی

انجام فعالیت های مخابراتی، ارتباطی و اطلاعاتی انتقال داده ها بر اساس پروانه FCP و سایر پروانه ها و مجوزهای شرکت جهت ارائه خدمات ارتباطی، مخابراتی، اینترنتی و اینترنتی با پهنای باند پرسرعت (Broadband) بدون وابستگی به نوع فناوری شامل و نه محدود به:

۱. تهیه، تامین، نصب و راه اندازی تجهیزات و سرویس های مبتنی بر فناوری های خطوط پرسرعت شامل انواع خدمات خطوط دیجیتالی (DSL) و ارتباط از طریق فناوری های بیسیم در (Wireless) طول موج ها و فرکانس های خصوصی و عمومی از طریق محیط های انتقالی مختلف شامل کابل مسی، فیبر نوری و رادیویی و سیم کارت
۲. انجام کلیه عملیات صادرات، واردات و خرید و فروش تجهیزات سخت افزاری و نرم افزاری مرتبط با فناوری انتقال داده ها
۳. طراحی، تولید و مونتاژ و ساخت تجهیزات اعم از سخت افزاری و نرم افزاری مربوط به انتقال داده ها
۴. طراحی تولید و راه اندازی سرویس های ارزش افزوده (Value added) بر انتقال داده ها
۵. اخذ مجوز و نصب و راه اندازی و نگهداری مراکز ارائه کننده خدمات اطلاع رسانی اینترنتی (ISP) مراکز تامین ارتباط اینترنت پر ظرفیت انتقال داده ها گذرگاه (Gateway) بین المللی شبکه ورودی و خروجی انتقال صدا و داده، خدمات تلفن اینترنتی و مجتمع خدمات اینترنت (IDC)
۶. انجام هرگونه فعالیت دیگر در حوزه خدمات مخابراتی، ارتباطی و اطلاعاتی انتقال داده ها مبتنی بر فناوری موجود و یا فن آوری های آینده و اینترنت اشیا (IOT) و سیستم های (Cloud)
۷. اخذ و اعطای نمایندگی داخل و خارج از کشور جمهوری اسلامی ایران در ارتباط با موضوع شرکت
۸. حضور و برگزاری نمایشگاه های داخل و خارج از کشور در زمینه های مرتبط
۹. انجام فعالیت تحقیق و توسعه در تمامی زمینه های فعالیت شرکت
۱۰. انجام فعالیت در حوزه تدوین، بهره گیری، فروش و پشتیبانی نرم افزارهای رایانه ای و اپلیکیشنهای مختلف
۱۱. فعالیت در حوزه های فناوری مالی (Fintech) با بهره گیری از توان نرم افزاری و سخت افزاری
۱۲. انجام فعالیت در حوزه تولید، نگهداری و انتقال محتواهای مختلف بخصوص ویدیویی VOD و IPTV
۱۳. فعالیت در حوزه دیجیتال مارکتینگ در فضای وب
۱۴. انجام خدمات Bigdata و Datamining.
۱۵. طراحی و تولید مطالب و محتوا برای ارائه در محیط وب، نشر دیجیتال از طریق سامانه پیامک انبوه و شبکه تلفن هوشمند مخابرات

ب- موضوع فرعی

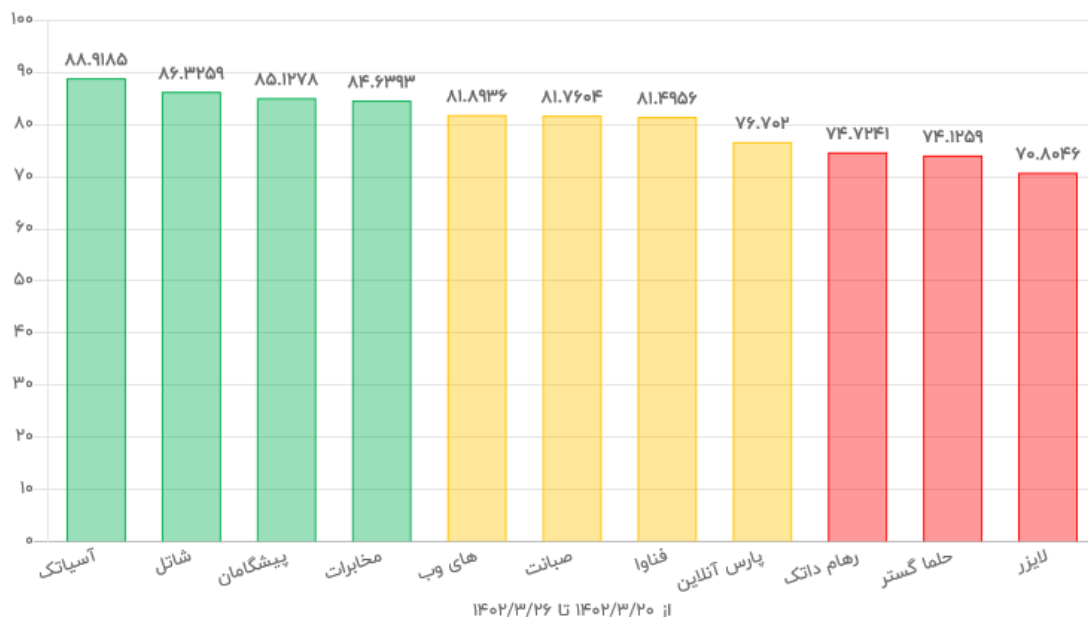
۱. ارائه خدمات فنی مهندسی در حوزه فناوری اطلاعات،
۲. سرمایه گذاری یا مشارکت در سایر شرکت ها بخصوص استارت آپ ها،
۳. خرید و فروش هرگونه اوراق بهادار (شامل: سهام، اسناد خزانه و...)،
۴. خرید و فروش هرگونه اموال منقول و غیرمنقول

معرفی صنعت ارتباطات و فناوری اطلاعات

صنعت ICT یکی از پویاترین صنایع در اقتصاد جهانی است و نه تنها در زمینه ارتباطات بلکه در زمینه‌هایی از قبیل منابع انسانی، سیستم‌های اطلاعاتی، منابع اقتصادی و ... کاربردهای فراوانی دارد. بدیهی است در این راستا، علاوه بر پتانسیل‌های مخابراتی، رسانه‌هایی دیگر نظیر رادیو و تلویزیون نیز در فهرست وسایل ارتباطی (کانال نشر و توزیع اطلاعات)، قرار خواهند گرفت. زیرساخت فناوری اطلاعات و ارتباطات در مرحله اول نیازمند وجود یک زیرساخت اطلاعاتی است که در آن تمامی دستگاه‌ها و وسایل ارتباطی نظیر تجهیزات مخابراتی، رادیو و تلویزیون قرار خواهند گرفت. زیرساخت اطلاعاتی به منزله زیرساخت فناوری اطلاعات و ارتباطات امکان ارائه سرویس‌ها و خدمات اطلاعاتی را با کیفیت مطلوب، فراهم می‌نماید. روند رو به تزاید توزیع‌شدگی در تمامی ارکان اقتصاد و دولت و فرهنگ و در تمامی شئون اجتماعی باعث رشد روزافزون و بی‌سابقه‌ی نیاز به ارتباطات به‌عنوان شرط امکان‌پذیری و جاری‌سازی این تحولات شده است. فراگیری در ارائه‌ی خدمات در تمامی زمینه‌ها از خدمات دولتی گرفته تا خدمات مالی و بانکداری و حفاظت از محیط زیست و ... تنها بر بستر شبکه‌های وسیع اطلاعاتی امکان‌پذیر است و تمامی این عوامل به این معنی است که صنعت تلکام و فناوری اطلاعات به‌عنوان پیشران تمدن بشر در عصر حاضر جایگاهی رو به رشد و بی‌بدیل یافته است.

رتبه‌بندی سامانه فرایند، سامانه ارزیابی کیفیت اینترنت کشور

سامانه فرایند امکان جمع آوری اطلاعات کیفیت خدمات ارائه شده از سوی اپراتورها و تجزیه و تحلیل اطلاعات را ممکن می‌سازد. به این معنا که هر شهروند از هر نقطه در کشور می‌تواند وضعیت سرویس دریافتی خود و نیز سرویس ارائه شده از سوی سایر اپراتورها را مشاهده و ارزیابی کند. در این میان از سال ۱۴۰۰ تا کنون آسیاتک توانسته رتبه اول را میان اپراتورها به دست بیاورد. نمودار زیر رتبه‌بندی اپراتورهای سراسر ایران را نشان می‌دهد که بر اساس شاخص‌های RTT، PLR و Jitter محاسبه شده است.



جایگاه شرکت در صنعت

شرکت در صنعت ارتباطات و فناوری اطلاعات فعالیت می‌کند. رشد فروش تعدادی صنعت مذکور در سال ۱۴۰۰ نسبت به سال قبل ۱۲.۷۹ درصد و در سال ۱۴۰۱ تا پایان اسفند ماه معادل ۸.۶۲ درصد نسبت به سال قبل می‌باشد. همچنین سهم فروش محصولات مختلف این شرکت از کل بازار داخلی به شرح زیر است:

گزارش منتهی به ۱۴۰۱/۱۲/۲۹		
نوع محصول	تعداد مشترک کل بازار داخلی	سهم شرکت از بازار داخلی
	تعداد	درصد
مشترکین پهن باند ثابت	۹,۱۹۹,۲۶۷	۱۱.۵۲٪
مشترکین پهن باند سیار	۱۰۵,۱۸۰,۴۹۴	-

سهم بازار مشترکین پهن باند ثابت و سیار به تفکیک نوع تکنولوژی

در کل کشور تا دوره منتهی به ۱۴۰۱

	سهم آسیاتک	تعداد مشترکین آسیاتک	تعداد (نفر)
XDSL	۲۲/۶٪	۴۵,۳۸۴	۲۰۰,۵۰۹ (Servco)
	۳۱/۲٪	۹۷۵,۵۱۸	۳,۱۲۷,۷۹۶ (FCP)
	-	-	۵,۱۴۰,۴۰۸ (TCI)
FTTX	۰٪	-	۲,۰۴۰ (FCP)
	-	-	۲۴۱,۳۴۰ (TCI)
Wifi	۰٪	-	۲۶۷,۸۵۸ (Servco)
	۳/۹٪	۱۴,۹۸۸	۱۱۴,۷۳۶ (FCP)
TDLTE	۲/۴٪	۴۴,۵۷۸	۱,۸۴۸,۴۹۸ (FWA)
جمع کل مصرف کنندگان اینترنت در کشور		۱,۰۳۵,۰۸۴	۱۱۶,۲۳۴,۹۴۷

محیط حقوقی شرکت

مهمترین قوانین و مقررات حاکم بر فعالیت شرکت:



قوانین و مقررات کشوری:

- قانون بازار بورس و اوراق بهادار
- قانون توسعه ابزارها و نهادهای مالی جدید
- قوانین برنامه پنج ساله توسعه
- قوانین بودجه سنواتی کشور
- مقررات ایمنی و قوانین محیط زیست
- مقررات و ضوابط ابلاغی سازمان تنظیم مقررات و ارتباطات رادیویی
- مقررات و ضوابط ابلاغی سازمان بورس اوراق بهادار
- ضوابط و مندرجات پروانه های فعالیت
- مقررات پلیس فتا (فضای تبادل اطلاعات) و شورای عالی فضای مجازی
- قوانین اتحادیه بین المللی مخابرات ITU
- قوانین شرکت بین المللی RIPE
- مقررات ابلاغی شرکت مخابرات ایران (تعرفه های تلفن، لینکها و لایه های انتقال)
- مقررات شرکت ارتباطات زیرساخت
- قوانین حمایت از حقوق کاربران و خدمات پایه کاربردی فضای مجازی (طرح صیانت)
- قانون تجارت

محیط قانونی حاکم بر صنعت



مجوزهای فعالیت شرکت

وضعیت تعداد دارندگان	مدت اعتبار مجوز	سال اخذ مجوز	خدمات قابل ارائه	شماره مجوز و سازمان اعطا کننده	ردیف و نام مجوز
مجموعاً ۱۷ شرکت دارای مجوز FCP هستند.	۱۴۰۴	۱۳۹۴	هرگونه خدمات ارتباطی و انتقال داده بر بستر شبکه، مستقل از فناوری از قبیل خدمات دسترسی به اینترنت پرسرعت، دسترسی به شبکه ملی اطلاعات و خدمات مبتنی بر آن، توزیع و فروش پهنای باند اینترنت، ارائه خدمات صوتی و تصویری، متنی، داده‌ای و انواع خدمات فیبر، محتوایی و ارزش افزوده. ارائه خدمات میزبانی و اشتراک مکانی مرکز داده‌های اینترنتی Data Center امکان ارائه خدمات IXP و تاثیر در ارتقا سرعت اتصال کاربران در شبکه ملی اطلاعات	۱۶-۹۴-۱۰۰ وزارت ارتباطات و فناوری اطلاعات	مجوز ارائه‌دهنده خدمات ارتباطی ثابت FCP (Fixed Communications Provider)
رقبای اصلی در حوزه بورس شامل های وب، افرانت و مخابرات ایران می باشد.	-	۱۳۹۹	عرضه سهام شرکت انتقال داده های آسیاتک	بورس اوراق بهادار تهران	پذیرش بورس
مهمترین رقبا در این حوزه صبا ایده (فیلمو و آپارات) شاتل (نماوا)	۱۴۰۳	۱۴۰۰	ارائه سرویس VOD در قالب سایت تماشاخونه	TR۱۰۶۱ سازمان تنظیم مقررات رسانه صوت و تصویر فراگیر	مجوز فعالیت رسانه صوت و تصویر فراگیر (در فضای مجازی)
۵ شرکت با فرکانس‌های مختلف	۱۴۰۴	۱۳۹۵	ارائه خدمات باند پهن ثابت روی بستر سیم کارت با سرعت بسیار بالا	۱۰۰/۱۱۰/۱۱ سازمان تنظیم مقررات	مجوز بهره برداری فرکانس ۲۶۰۰ TD-LTE
فعال	۱۴۰۳	۱۳۸۴	انجام خدمات فناوری اطلاعات	۵۴۶۹۵۲ سازمان برنامه و بودجه کشور	گواهی صلاحیت خدمات انفورماتیکی
فعال	۱۴۰۳	۱۴۰۱	توسعه دسترسی مبتنی بر فیبر نوری	شماره ۱۰۰/۱۰۶۷۹۰ سازمان تنظیم مقررات و ارتباطات رادیویی	تفاهم نامه توسعه دسترسی مبتنی بر فیبر نوری
فعال	۱۴۰۲	۱۳۸۹	همانگی در امور مختلف صنف رایانه و اینترنت	۱۴۰۱/۲۶۷۲ ص ت سازمان نظام صنفی رایانه‌ای	عضویت در نظام صنفی رایانه ای استان تهران
اکثر شرکت‌های FCP دارای مرکز داده‌ها هستند، لیکن تکنولوژی و حجم دیتای انتقالی حائز اهمیت است.	۱۴۰۳	۱۴۰۱	شناسایی، ساماندهی و رتبه‌بندی ارائه‌دهندگان خدمات مرکز داده	۳۳۳۸۹ سازمان فناوری اطلاعات ایران	گواهینامه رتبه بندی ارائه دهندگان خدمات مرکز داده
فعال	۱۴۰۲	۱۴۰۰	تلفن سراسری آسیاتک به صورت رایگان برای کاربران	۱۸۸۸-۳۱ سازمان تنظیم مقررات و ارتباطات رادیویی	مجوز استفاده از کد خدماتی ۱۸۸۸
فعال	۱۴۰۴	۱۳۹۵	تلفن سراسری آسیاتک به صورت رایگان برای کاربران	۱۵۴۴-۶۲ سازمان تنظیم مقررات و ارتباطات رادیویی	مجوز استفاده از کد خدماتی ۱۵۴۴

فعال	-	۱۳۹۷	سرشماره های حوزه VOIP	شماره ۵۷۶۷۰/۱۰۰ سازمان تنظیم مقررات و ارتباطات رادیویی	مجوز راهیابی پیش شماره ۹۰۰۰*** برای ارایه خدمات تلفن رایگان
فعال	-	۱۳۹۸	سرشماره های حوزه VOIP	شماره ۵۷۶۷۰/۱۰۰ سازمان تنظیم مقررات و ارتباطات رادیویی	مجوز راهیابی پیش شماره ۹۰۹۰*** برای ارایه خدمات ارزش افزوده صوتی محتوایی به صورت کشوری
فعال	۱۴۰۴	۱۳۹۸	خدمات ارتباطی شبکه (اعم از اینترنت، MPLS و ...)	۰۰۳/۲۸۵۸/ص/ع مرکز مدیریت راهبردی افتا	پروانه فعالیت در حوزه خدمات مدیریتی افتا
فعال	۱۴۰۷	۱۴۰۲	ارائه خدمات فرهنگی دیجیتال	۵۰/۱۹۰۵۲	پروانه تاسیس واحد فرهنگی دیجیتال

سهامداران و اعضای هیات مدیره شرکت

ترکیب اعضای هیات مدیره شرکت به قرار زیر است:

ترکیب اعضای هیات مدیره شرکت انتقال داده های آسیاتک

موظف/غیر موظف	سمت	نماینده	اشخاص حقیقی یا حقوقی
غیر موظف	رئیس هیئت مدیره	علیرضا حاجی شفیعی	شرکت سرمایه گذاری آتیه مداران
غیر موظف	نائب رئیس هیئت مدیره	عبدالمحمد بیدختی نژاد	شرکت فناوری ارتباطات و اطلاعات ایده دیجیتال هوشمند
موظف	مدیرعامل و عضو هیئت مدیره	محمدعلی یوسفی زاده	شرکت فناوری اطلاعات و ارتباطات راهبرد
موظف	عضو هیئت مدیره	محمد جهانگیریان	شرکت سرمایه گذاری مهرگان سرمایه پارس
غیر موظف	عضو هیئت مدیره	علی ناظمی اشنی	شرکت مبین وان کیش

آخرین ترکیب سهامداران شرکت انتقال داده های آسیاتک به تاریخ ۱۴۰۲/۰۳/۳۱

درصد سهام	تعداد سهام	سهامدار
۲۱.۷۵٪	۶۵۲,۶۲۰,۰۰۱	شرکت سرمایه گذاری مهرگان سرمایه پارس (سهامی عام)
۱۰.۴۰٪	۳۱۱,۸۹۵,۸۵۴	صندوق سرمایه گذاری آتیه باران BFM
۱۰.۰۰٪	۳۰۰,۰۰۰,۰۰۰	شرکت فناوری اطلاعات و ارتباطات راهبرد (سهامی خاص)
۶.۱۳٪	۱۸۳,۹۰۵,۰۱۱	شرکت رسا سازه پی کاوان مهام (سهامی خاص)
۵.۷۰٪	۱۷۰,۹۹۹,۹۹۹	شرکت سرمایه گذاری صنعتی معدنی آریا فاتح خاورمیانه (سهامی خاص)
۴.۵۹٪	۱۳۷,۸۴۹,۹۹۹	شرکت فناوری ارتباطات و اطلاعات ایده دیجیتال هوشمند (سهامی خاص)
۴.۲۲٪	۱۲۶,۵۸۰,۱۶۹	شرکت مدیریت توسعه سرمایه ساویس (سهامی خاص)
۳.۰۴٪	۹۱,۳۰۳,۰۰۰	شرکت سبدردان آرمان اقتصاد (سهامی خاص)
۲.۸۵٪	۸۵,۵۹۰,۹۷۲	شرکت خدمات مدیریت اندیشه آتیه مداران (سهامی خاص)
۲.۶۴٪	۷۹,۳۲۳,۵۲۹	شرکت سرمایه گذاری آتیه مداران (سهامی خاص)
۲.۰۸٪	۶۲,۲۸۵,۳۰۸	شرکت مبین وان کیش (سهامی عام)
۱.۳۱٪	۳۹,۲۴۵,۱۲۸	شرکت بیمه اتکائی امین (سهامی خاص)
۱.۲۸٪	۳۸,۳۰۰,۰۰۰	شرکت سرمایه گذاری راستین ارزش سپهر (سهامی عام)
۲۴.۰۰٪	۷۲۰,۱۰۱,۰۳۰	سایر سهامداران
۱.۰۰٪	۳,۰۰۰,۰۰۰,۰۰۰	مجموع

گزارشگری پایداری

اصول دهگانه منشور جهانی سازمان ملل

- ۱- احترام به حقوق بشر و حمایت از حقوقی که در سطح بین‌المللی به رسمیت شناخته شده‌اند.
- ۲- اطمینان حاصل کردن از اینکه حقوق مزبور مورد سوءاستفاده قرار نمی‌گیرند.
- ۳- آزادی تشکل‌های صنفی و به رسمیت شناختن حق آنها برای مذاکره، عقد قرارداد و چانه‌زنی به نمایندگی از طرف اعضا.
- ۴- حذف کار اجباری در همه اشکال آن.
- ۵- منع استفاده موثر از کار کودکان.
- ۶- خاتمه دادن به اعمال تبعیض در استخدام یا ارجاع شغل به افراد.
- ۷- حفظ محیط زیست و پیش‌بینی چالش‌های زیست، محیطی و پیامدهای ناشی از آلودگی آن.
- ۸- احساس مسئولیت در ارائه ابتکار و نوآوری به منظور بهینه کردن محیط فعالیت.
- ۹- توسعه فناوری‌هایی که به حفظ محیط زیست کمک می‌کنند، تشویق ابداع این فناوری‌ها و انتقال آنها به سایر کشورها.
- ۱۰- مقابله همه صاحبان مشاغل و حرفه‌ها با اشکال گوناگون رشا و... ارتشا، اخذی یا کسب درآمد به روش‌های نامشروع.

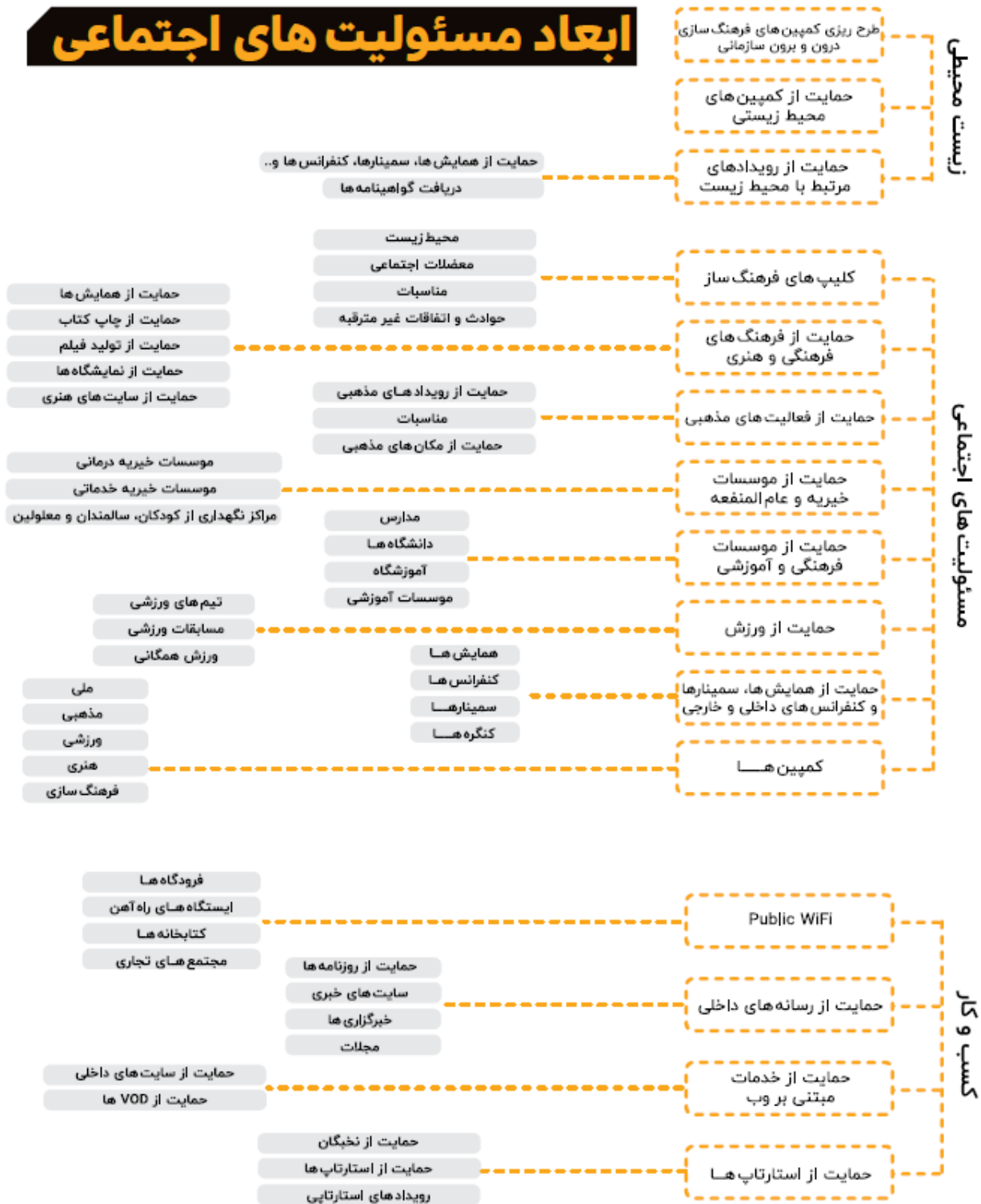
تحقق اهداف توسعه پایدار، همکاری دامنه دار و تقویت شده ملی و جهانی را می‌طلبد که دولت‌ها، جامعه مدنی، بخش خصوصی و سایر عوامل را گرد هم می‌آورد. همکاری نزدیک با ذینفعان به ما کمک می‌کند تا در حوزه پایداری به چالش‌های پیچیده و درهم تنیده که پیش‌تر مورد توجه قرار نگرفته، بپردازیم. توسعه پایدار بر پایه اصول پایداری اقتصادی، پایداری زیست محیطی، و پایداری اجتماعی بنا شده است. بر همین اساس در مدل پایداری شرکت انتقال داده های آسیاتک ضمن توجه به این اصول و درک اهداف توسعه پایدار و توجه به ده اصل پیمان جهانی سازمان ملل UNGC، موضوعات پایداری تعریف شده است.

مسئولیت‌های اجتماعی

نگرش شرکت به مسئولیت‌های اجتماعی

با توجه به شناسایی نیازها و انتظارات ذینفعان، ابعاد مختلف پایداری اقتصادی، اجتماعی و زیست محیطی مورد توجه رهبران قرار گرفته است در همین راستا شرکت انتقال داده های آسیاتک از سال ۱۳۹۳ با هدف ایفای نقش و مسئولیت شرکت در قبال جامعه پیرامون خود اقدام به طرح ریزی سازوکار در فرایند اجرای مسئولیت‌های اجتماعی نموده است که ابعاد مسئولیت‌های اجتماعی و توالی فرایند به شرح زیر می‌باشد:

ابعاد مسئولیت های اجتماعی



ارائه خدمات اینترنت پرسرعت رایگان به تشکل‌های مردم نهاد

مجموعه آسیاتک در راستای انجام رسالت اجتماعی خود مبنی بر تسهیل دسترسی آزاد و فراگیر نهادها و تشکل‌های مردمی و یاری‌رسان در سایر حوزه‌های اجتماعی خود به انجمن «حمایت از کودکان کار»، «انجمن دیابت گابریک»، «انجمن اهدای عضو ایرانیان»، «خیریه مهر طه» و «روناک» و مدارس مناطق محروم خدمات اینترنت پرسرعت را به صورت رایگان ارائه می‌کند. این خدمات به صورت مستمر در سال‌های اخیر ارائه شده است و تاکنون نیز ادامه دارد. که در دوره منتهی به ۱۴۰۲/۰۳/۳۱ خدمات ارائه شده فوق به ارزش حدود ۳۰۰,۰۰۰,۰۰۰ ریال بوده است.

اقدامات زیست محیطی به منظور صرفه‌جویی در منابع و حفظ محیط زیست که تاکنون نیز ادامه دارد به شرح زیر:

- جداسازی زباله‌های تر از خشک و جداسازی کاغذ باطله از سایر زباله‌های اداری
- گسترش فضای سبز در سطح سازمان
- رعایت اصل طول عمر مواد و تجزیه پذیر بودن در فرآیند خرید کالا
- ایجاد بستری که نیازی به استفاده از کاغذ نباشد و همه کارها به صورت اتوماسیون انجام شود
- ایجاد بستری که نیاز به تجهیزات و زیر ساخت فیزیکی کمتری باشد مانند تولید **visual machine** که در این صورت پسماند الکتریکی به صورت چشم گیری کاهش یابد
- استفاده از منبع ذخیره آب پمپ آتش نشانی
- تنظیم برنامه بازدید ماهیانه تجهیزات
- استفاده از کمپرسور بجای چیلر و مجزا بودن کمپرسور مربوط به هر طبقه
- حذف فن کوئل ها و استفاده از دستگاه هواساز
- تعویض شیر آب دستی به لمسی
- استفاده از پنل های کم مصرف LED
- افزایش تعداد و سطح پنجره‌ها
- اتوماتیک بودن سیستم سرمایش و گرمایش، خاموش کردن فن کوئل‌ها و کولرهای گازی از ساعت ۷ به بعد
- حذف کامل واحد تاسیسات از جمله موتورخانه، دیگ بخار و استفاده از سیستم **VRF** برای گرمایش و سرمایش
- تعویض آسانسورها و استفاده از آسانسور استاندارد با موتورهای کوچک و ابعاد پایین تابلو برق
- تفکیک تابلو برق ها در هر طبقه، استفاده از سیستم استاندارد و در نتیجه آمپر پایین
- وجود سیستم ارتینگ با تعداد ۷ چاه و پوشش کامل سازمان
- استفاده از پنجره دوجداره به منظور جلوگیری از هدر رفت انرژی و عایق بندی حرارتی دیوارها
- کاهش و حذف لامپ ها و روشنایی ها در مکان های با درخشندگی بالا (طبق گزارش پایش سیستم)

سوابق اجرایی هیئت مدیره و مدیر عامل

نام و نام خانوادگی	سمت	به نمایندگی از	تحصیلات	سوابق حرفه‌ای
 علیرضا حاجی شفیعی	رئیس هیأت مدیره	سرمایه‌گذاری آتیه مداران	دکتری تخصصی مهندسی مکانیک از دانشگاه امپریال کالج انگلستان	(۱) مدیر عامل شرکت ساختمان های صنعتی آی بی سی (سهامی خاص) (۲) رئیس هیئت مدیره شرکت انتقال داده های آسیاتک (سهامی عام) (۳) نایب رئیس هیئت مدیره شرکت مجتمع ذوب و ریخته گری فولاد ویان (سهامی خاص)
 عبدالمحمد بیدختی نژاد	نایب رئیس هیأت مدیره	فناوری ارتباطات و اطلاعات ایده دیجیتال هوشمند	کارشناسی مهندسی برق - قدرت	(۱) عضو هیئت مدیره شرکت آوای سگال نت (سهامی خاص) (۲) مدیر عامل شرکت پارس گیتی ارتباط (سهامی خاص) (۳) نایب رئیس هیئت مدیره شرکت انتقال داده های آسیاتک (سهامی عام) (۴) رئیس هیئت مدیره شرکت داده های ابری امین آسیا (سهامی خاص)
 محمدعلی یوسفی زاده	عضو هیأت مدیره و مدیرعامل	فناوری اطلاعات و ارتباطات راهبرد	دانشجوی دکتری مهندسی فناوری اطلاعات	(۱) مدیر عامل و عضو هیئت مدیره شرکت انتقال داده های آسیاتک (سهامی عام) از سال ۱۳۹۰ (۲) رئیس هیئت مدیره عصر داده های آسیاتک (سهامی خاص) (۳) عضو هیئت مدیره شرکت فناوری اطلاعات و ارتباطات راهبرد (سهامی خاص) (۴) عضو هیئت مدیره سازمان نظام صنفی رایانه ای تهران دوره ششم از سال ۱۳۹۹ تا کنون (۵) رئیس کمیسیون اینترنت و انتقال داده ها - سازمان نظام صنفی رایانه ای تهران دوره پنجم و ششم از سال ۱۳۹۶ تا کنون (۶) رئیس کمیسیون اینترنت و انتقال داده ها - سازمان نظام صنفی رایانه ای کشور دوره ششم از سال ۱۳۹۹ تا کنون (۷) رئیس هیئت مدیره انجمن صنفی کارفرمایی شرکت های نمایش و ویدئویی آنلاین (VOD-IPTV) استان تهران از سال ۱۳۹۹ تا کنون (۸) رئیس هیئت مدیره شرکت رایمون مدیا (سهامی خاص) (۹) رئیس هیئت مدیره داده پردازی معتمد تیس (سهامی خاص)
 محمد جهانگیریان	عضو هیأت مدیره	مهرگان سرمایه پارس	دانشجوی دکتری حسابداری	(۱) معاونت مالی و عضو هیئت مدیره شرکت انتقال داده های آسیاتک (سهامی عام) (۲) استاد دانشگاه آزاد اسلامی واحد یادگار امام خمینی (ره) (۳) عضو هیات مدیره شرکت لیزینگ کارآفرین (۴) عضو هیئت مدیره شرکت توسعه نفت و گاز صبا کنگان (سهامی خاص) (۵) عضو هیئت مدیره شرکت رایمون مدیا (سهامی خاص) (۶) عضو هیئت مدیره داده پردازی معتمد تیس (سهامی خاص) (۷) عضو هیئت مدیره شرکت داده های ابری امین آسیا (سهامی خاص) (۸) عضو هیئت مدیره شرکت عصر داده های آسیاتک (سهامی خاص)
 علی ناظمی اشنی	عضو هیأت مدیره	مبین وان کیش	دکترای علوم اقتصاد	(۱) عضو هیئت علمی دانشگاه خوارزمی (۲) معاون سرمایه گذاری صندوق نوآوری و شکوفایی ریاست جمهوری (۳) عضو هیئت مدیره شرکت انتقال داده های آسیاتک (سهامی عام)

کمیته های شرکت



ترکیب کمیته های تخصصی

کمیته های تخصصی هیئت مدیره	شرح فعالیت	ترکیب کمیته	نام و نام خانوادگی	سمت	تحصیلات	تناوب تشکیل جلسات	جلسات برگزار شده	اهم اقدامات
کمیته حسابرسی	بررسی برنامه انعطاف پذیر در کمیته حسابرسی داخلی، بررسی گزارش در کمیته و اعلام نظر اعضا و تهیه صورت جلسات مصوبات، بررسی کنترل های داخلی، ارزیابی فرایندهای داخلی شرکت	کارشناس خبره	حمیدرضا دانش کاظمی	رئیس کمیته	کارشناسی ارشد علوم اقتصاد	هر ماه	۱۲	بررسی صورت های مالی شرکت اصلی و شرکت های تابعه- پایش مداوم تکالیف مجمع و گزارش های حسابرسی ارزیابی و کنترل فرآیندهای شرکت بر اساس برنامه های مصوب کمیته حسابرسی - حسابرسی و پایش عملکرد شرکت های فرعی مشمول تلفیق
		عضو هیئت مدیره	علیرضا حاجی شفیعی	عضو کمیته	دکترای تخصصی مکانیک			
		عضو هیئت مدیره	عبدالمحمد بیدختی نژاد	عضو کمیته	کارشناسی مهندسی برق			
		کارشناس خبره	احمد مالمیری فیروز	عضو کمیته	دکترای حسابداری			
		کارشناس خبره	سید هاشم امیری فرد	عضو کمیته	کارشناسی حسابداری			
کمیته ریسک	ارزیابی ریسک فعالیتها، پروژهها و فرایندهای شرکت	عضو هیئت مدیره	محمد جهانگیریان	رئیس کمیته	دکترای حسابداری	بر اساس نیاز	۳	ارزیابی مداوم ریسک های شرکت بررسی و تصویب منشور کمیته ریسک
		معاون برنامه ریزی و راهبرد	محمد صالحی نژاد	عضو کمیته	کارشناسی ارشد کارآفرینی			
		کارشناس خبره	احمد پویانفر	عضو کمیته	دکترای مدیریت مالی			

کمیته های تخصصی هیئت مدیره	شرح فعالیت	ترکیب کمیته	نام و نام خانوادگی	سمت	تحصیلات	تناوب تشکیل جلسات	جلسات برگزار شده	اهم اقدامات
کمیته انتصابات	تعیین صلاحیت و استخدام پرسنل طبق آیین نامه	مدیر عامل	محمد علی یوسفی زاده	رئیس کمیته	دکترای مهندسی فناوری اطلاعات	بر اساس نیاز	۱۲	تعیین صلاحیت پرسنل و انتصاب مدیران و مدیران عامل طبق دستورالعمل حاکمیت شرکتی
		عضو هیئت مدیره	عبدالمحمد بیدختی نژاد	عضو کمیته	کارشناسی مهندسی برق			
		عضو هیئت مدیره و معاون مالی	محمد جهانگیریان	عضو کمیته	دکترای حسابداری			
		معاونت اجرایی و منابع انسانی	نعیمه باقری	عضو کمیته	لیسانس دبیری زبان			
		کارشناس خبره	کانون ارزیابی	عضو کمیته	-			

اعضای هیئت مدیره در تمامی جلسات برگزار شده حضور داشته اند.

شرکت آسیاتک از منظر بورس اوراق بهادار

تقاضای پذیرش سهام شرکت انتقال داده های آسیاتک (سهامی عام) طی نامه شماره ۹۹/۶۲۱۰۰ مورخ ۱۳۹۹/۰۲/۳۰ به بورس اوراق بهادار تهران ارائه گردید. در همین راستا بنا به نامه مورخ ۱۳۹۹/۱۰/۰۶ به شماره ۸۳۹۶۱ بورس اوراق بهادار تهران، و بر اساس مصوبه جلسه مورخ ۱۳۹۹/۰۹/۱۲ هیئت پذیرش بورس، شرکت انتقال داده های آسیاتک (سهامی عام) در بازار دوم بورس اوراق بهادار تهران پذیرش شده است و بنا بر نامه شماره ۱۲۲/۸۸۶۱۲ در تاریخ ۱۴۰۰/۰۶/۰۸ نام شرکت با شماره ۱۱۸۷۷ نزد سازمان بورس اوراق بهادار تهران درج و ثبت شده است و بنا بر نامه شماره ۱۵/۱۱۲۷۷۷ شرکت انتقال داده های آسیاتک با نماد "اسیاتک" در تاریخ ۱۴۰۰/۰۸/۱۶ در سامانه پس از معاملات درج گردیده است. لازم به ذکر است پس از برگزاری جلسه معارفه عرضه اولیه در تاریخ ۱۴۰۱/۰۱/۲۲ به صورت آنلاین و پاسخگویی به سوالات مطرح شده در سامانه ipo، از طریق سامانه جامع اطلاع رسانی ناشران (کدال) طی اطلاعیه ۸۷۰۶۷۷ مورخ ۱۴۰۱/۰۱/۲۸، عرضه اولیه شرکت انتقال داده های آسیاتک (سهامی عام) با نماد "اسیاتک" در تاریخ ۷ اردیبهشت ماه ۱۴۰۱ به عنوان پانصد و نود و سومین شرکت پذیرفته شده در بورس اوراق بهادار تهران، انجام گردید.

قراردادهای تامین امکانات و ارائه خدمات

فهرست قراردادهای مهم شرکت انتقال داده های آسیاتک				
ردیف	موضوع قرارداد	طرف قرارداد	تاریخ شروع قرارداد	تاریخ پایان قرارداد
۱	خدمات پهنای باند اینترنت (اینترنت)	شرکت مادر تخصصی ارتباطات زیرساخت	۱۳۹۲	تا کنون
۲	ارائه خدمات دسترسی بیت استریم	مخابرات ایران	۱۳۹۹/۰۴/۰۳	تاکنون
۳	خدمات پهنای باند اینترنت	شرکت مبین نت	۱۴۰۰/۱۱/۰۱	۱۴۰۲/۱۲/۲۹
۴	خدمات پهنای باند داخلی (IXP)	ارتباطات سیار ایران (همراه اول)	۱۴۰۱/۰۴/۰۱	۱۴۰۲/۰۳/۳۱
۵	خدمات پهنای باند داخلی (IXP)	ایرانسل	۱۳۹۹/۱۰/۰۱	۱۴۰۲/۱۲/۲۹
۶	خدمات پهنای باند اینترنت	ایرانسل	۱۴۰۱/۱۲/۰۱	۱۴۰۲/۱۲/۲۹
۷	خدمات پهنای باند اینترنت (انتقال)	گسترش خدمات ارتباطات کاراشاپ	۱۴۰۰/۰۴/۰۱	۱۴۰۲/۰۳/۳۱
۸	خدمات محتوای ترافیک دیجیتال	فناوران ایده پرداز صبا	۱۴۰۱/۰۴/۰۱	۱۴۰۲/۰۳/۳۱
۹	قرارداد بهره برداری از فضای مخابراتی دیتاسنتر برج میلاد	برج میلاد	۱۳۹۹/۰۵/۲۷	۱۴۰۶/۱۱/۰۱
۱۰	خدمات پهنای باند داخلی (IXP)	پیشگامان توسعه ارتباطات	۱۴۰۱/۰۱/۰۱	۱۴۰۲/۱۲/۲۹
۱۱	خدمات پهنای باند اینترنت (انتقال)	پیشگامان توسعه ارتباطات	۱۴۰۱/۰۹/۰۱	۱۴۰۲/۰۸/۳۰
۱۲	خدمات پهنای باند اینترنت (اینترنت)	پیشگامان توسعه ارتباطات	۱۴۰۰/۰۱/۰۱	۱۴۰۲/۱۲/۲۹
۱۳	خدمات پهنای باند اینترنت	توسعه فناوری ارتباطات پاسارگاد آریان (فناپ تلکام)	۱۴۰۰/۰۲/۱۹	۱۴۰۲/۰۲/۱۹
۱۴	خدمات فروش عمده ظرفیت	گسترش ارتباطات مینا	۱۳۹۷/۰۹/۰۱	۱۴۰۲/۰۸/۳۰
۱۵	خدمات پهنای باند اینترنت	ارتباطات ثابت پارسیان	۱۳۹۹/۱۲/۳۰	۱۴۰۲/۱۲/۲۹
۱۶	خدمات پهنای باند داخلی (IXP)	خدمات ارتباطی رایتل	۱۴۰۰/۰۳/۳۱	۱۴۰۲/۰۳/۳۱
۱۷	خدمات پهنای باند داخلی (IXP)	افرانت	۱۴۰۱/۰۴/۰۱	۱۴۰۳/۰۳/۳۱
۱۸	خدمات فروش عمده ظرفیت	داده پردازی فن آوا	۱۴۰۰/۰۴/۰۱	۱۴۰۳/۰۳/۳۱
۱۹	خدمات پهنای باند داخلی (IXP)	داده پردازی فن آوا	۱۴۰۰/۰۱/۰۱	۱۴۰۲/۱۲/۲۹
۲۰	خدمات پهنای باند داخلی (IXP)	داده پردازی رسپینا	۱۴۰۱/۰۶/۰۱	۱۴۰۲/۰۵/۳۱

فهرست قراردادهای مهم شرکت انتقال داده های آسیاتک

ردیف	موضوع قرارداد	طرف قرارداد	تاریخ شروع قرارداد	تاریخ پایان قرارداد
۲۱	قرارداد ارائه خدمات ارتباطی به فرودگاه پیام کرج	شرکت فرودگاهها و ناوبری هوایی ایران	۱۳۹۹/۱۲/۱۰	تا ۲۵ سال
۲۲	ارائه خدمات اینترنتی	خبرگزاری مهر	۱۳۹۹/۰۹/۳۰	۱۴۰۲/۰۹/۳۰
۲۳	خدمات پهنای باند - دیتاسنتر	فناوران ایده پرداز صبا	۱۴۰۱/۰۱/۰۱	۱۴۰۲/۰۵/۱۱
۲۴	دیتاسنتر	کارگزاری مفید	۱۴۰۱/۰۳/۰۱	۱۴۰۳/۰۳/۳۱
۲۵	دیتاسنتر	ونداد ویرا هومان	۱۴۰۰/۱۱/۱۲	۱۴۰۳/۰۲/۳۱

اقدامات دستورالعمل حاکمیت شرکتی

در این خصوص دستورالعمل حاکمیت شرکتی، مصوب ۱۴۰۱/۰۷/۱۸ سازمان بورس و اوراق بهادار توسط هیات مدیره به تصویب رسیده و اقداماتی به شرح زیر صورت گرفته است؛

اجرای قوانین و مقررات ناظر بر بازار و اجرای عملیات شرکت در چارچوب قراردادهای مشخص، بازرسی و حسابرسی سالانه و برگزاری مجامع در مواعید قانونی و ایجاد کمیته حسابرسی برای شرکت اصلی و شرکت های فرعی، افشاء اطلاعات با اهمیت به موقع و با در نظر گرفتن منافع سهامداران. (ماده ۳)

بهره مندی از اعضای هیات مدیره دارای صلاحیت و تصویب حقوق و مزایای اعضای موظف در هیئت مدیره، تعیین یک نفر به عنوان عضو مالی، اخذ اقرار نامه مبنی بر عدم عضویت موظف در شرکت های دیگر و رعایت عدم اشتغال رئیس هیات مدیره بعنوان عضو موظف در همان شرکت، برگزاری کلاس های آموزشی برای اعضاء هیئت مدیره در صورت لزوم (ماده ۴)

ارائه اطلاعات به سهامداران در چارچوب قوانین و مقررات و ثبت مالکیت سهام و پرداخت به موقع سود سهام. (ماده ۶)
تصویب معاملات با اشخاص وابسته و رعایت قوانین ماده ۱۲۹ قانون تجارت. (ماده ۷) نظارت کمیته حسابرسی در ارتباط با معاملات با اشخاص وابسته و اظهار نظر در مورد آن و استفاده از نظر کارشناس رسمی ذیصلاح در ارتباط با معاملات دارایی ها (مشهود، نامشهود، سرمایه گذاری ها) و ارائه اطلاعات صحیح در صورت مالی و ارائه در مجمع سالیانه شرکت طبق قوانین و مقررات.

تشکیل واحد حسابرسی داخلی و انتخاب اعضای کمیته حسابرسی و اجرای سیستم های کنترل داخلی و نظارت بر آن ها. (ماده ۸ و ۹)

تدوین دستورالعمل جمع آوری پیشنهادات و گزارشات نقض قوانین از طریق اختصاص آدرس الکترونیکی و اطلاع رسانی در سایت شرکت و همچنین تعیین حقوق و مزایای مدیرعامل و اعضای موظف هیئت مدیره در هیئت مدیره (ماده ۱۰ و ۱۱ و ۱۲) و افشای دارندگان اطلاعات نهانی شرکت به سازمان بورس اوراق بهادار، تهیه دستورالعمل رعایت قوانین و مقررات در خصوص دارندگان اطلاعات نهانی و پایش معاملات سهام بر پایه دستورالعمل مذکور.

تشکیل کمیته انتصابات، کمیته حسابرسی و کمیته ریسک طی مصوبه هیئت مدیره و نظارت بر عملکرد و اثر بخشی آن ها. (ماده ۱۴ و ۱۵)

ایجاد ساز و کار مناسب جهت ارتباط موثر با سرمایه گذاران از طریق طراحی پست الکترونیکی در وب سایت شرکت و ایجاد واحد امور سهام و جمع بندی موارد مطروحه سهامداران در مقاطع زمانی مشخص (ماده ۱۷)

تدوین و ایجاد دستورالعمل دبیرخانه هیئت مدیره (ماده ۱۹) و جمع آوری مستندات صورتجلسات هیئت مدیره و نهاده گذاری آنها (ماده ۲۰ و ۲۱ و ۲۲ و ۲۳) و تشکیل جلسات به طور منظم و اجرای مصوبات آن. (ماده ۲۴ و ۲۵ و ۲۶) انتخاب دبیر هیات مدیره و کنترل ریاست هیئت مدیره بر وظایف دبیر هیئت مدیره

واگذاری و عدم تملک سهام شرکت اصلی توسط شرکت فرعی. (ماده ۲۸)

ایجاد ساز و کارهای مناسب برای برگزاری مجامع (ماده ۲۷) حضوری و آنلاین و بارگذاری گزارشات مالی در سامانه کدال و رعایت مفاد اجرای مجامع به طور قانونی. (ماده ۲۹ الی ۳۶)

- ✕ افشای اطلاعات مدیران و اعضای هیات مدیره در سایت شرکت اعم از تحصیلات و سوابق آن ها و همچنین اعضای کمیته های تخصصی و برنامه های راهبردی هیئت مدیره (ماده ۳۷ و ۳۸)
- ✕ تدوین منشور هیئت مدیره در ۲۰ ماده و ۱۱ تبصره شامل وظایف، اختیارات و مسئولیت های رئیس هیئت مدیره، مدیرعامل و سایر اعضای هیئت مدیره، نحوه تنظیم دستور جلسات و ... و تصویب آن در هیئت مدیره (ماده ۱۸)

فصل ۲: اهداف مدیریت و راهبردهای مدیریت برای دستیابی به آن اهداف

مهمترین رویدادهای محیط صنعت

در سال ۱۴۰۱ صنعت ارتباطات و فناوری اطلاعات در تداوم سال قبل بوده که در زیر برخی از مهمترین رویدادهای این صنعت آمده است:

• نگاه حاکمیت در موضوع اینترنت باعث شده تمایل به سرمایه گذاری (هم از طرف سرمایه گذاران داخلی و هم سرمایه گذاران خارجی) کاهش یابد. اما برنامه های دولت در موضوع توسعه شبکه فیبر در سالهای اخیر می تواند منجر به رشد این صنعت و تعداد کاربران اینترنت ثابت شود. همچنین توسعه فیبر مزایای قابل توجهی برای اپراتورهای اینترنت همراه داشته باشد.

رویکرد دولت در قبال صنعت ارتباطات

طی سالهای اخیر که استفاده از اینترنت و شبکههای مجازی به صورت گسترده در دنیا رواج پیدا کرد، بحث حکمرانی مجازی نیز بسیار جدی تر شده است. طرح صیانت هم در ایران بر خدمات پایه کاربردی است و قصد دارد فضای مجازی را ضابطه مند کند. مقصود از خدمات پایه کاربردی، خدمات کلیدی فضای مجازی از قبیل موتورهای جستجو، پیامرسانها و شبکههای اجتماعی است.

طرح صیانت

• طی سالهای اخیر روند رو به رشد مصرف دیتا و استفاده از خدمات آنلاین در کشور با شتاب و وابستگی کسب و کارهای مختلف به این صنعت در حال افزایش بوده است. مهمترین علت نیاز به افزایش بهره وری و کاهش هزینه تمام شده خدمات بوده است که بهره گیری از خدمات ICT یکی از مهمترین راهکارها برای همه صنایع بوده است.

گسترش کاربری ICT

• در سالهای اخیر نیاز به توسعه زیرساخت ارتباطی کشور به خصوص با توسعه طرح شبکه ملی اطلاعات بیش از پیش نمایان شد. وزارت ارتباطات و فناوری اطلاعات به خصوص تلاش های گسترده ای را با همکاری اپراتورهای مخابراتی و حتی سایر نهادهای ذیربط از جمله شهرداری ها، وزارت نیرو و وزارت راه و شهرسازی آغاز نموده است تا بتواند تحولی در زیرساخت ارتباطی کشور ایجاد نماید.

توسعه زیرساخت

راهبردهای کلان شرکت انتقال داده‌های آسیاتک در سال ۱۴۰۲

- راه اندازی، توسعه و بهره برداری از انواع خدمات **FTTx**
- توسعه فعالیت های شرکت از طریق خدمات محتوایی در سه گونه‌ی ویدیو درخواستی (**VOD**) صدای درخواستی (**AOD**) و برنامه‌های کاربردی (**Apps**) در مرکز کارآفرین رایمون
- ایجاد دیتاسنترهای داخلی و توسعه بازار فضای ابری، با توجه به راه‌اندازی طرح پروژه شبکه ملی اطلاعات و گسترش دیتاسنترها در مناطق قطب‌های کشور از جمله دیتاسنتر ماکو و دیتاسنتر فرودگاه پیام
- ارائه خدمات در حوزه پروانه **TSP** (معتمد مالیاتی)
- توسعه فعالیت‌های شرکت از طریق استقلال فعالیت **CLOUD** و جذب سرمایه از طریق سرمایه گذار خصوصی

همچنین اهم راهبردها و سیاستهای تدوین شده در حوزه استراتژی کلان شرکت عبارتند از:

- افزایش سودآوری و رشد پایدار
- افزایش بهره وری
- ارتقاء کیفیت و پایداری خدمات بر بستر شبکه
- مشتری محوری
- توسعه و نگهداشت نیروی انسانی
- نوآوری در ارائه خدمات

چشم‌انداز صنعت ارتباطات و فناوری اطلاعات و نگاهی به بازار آن

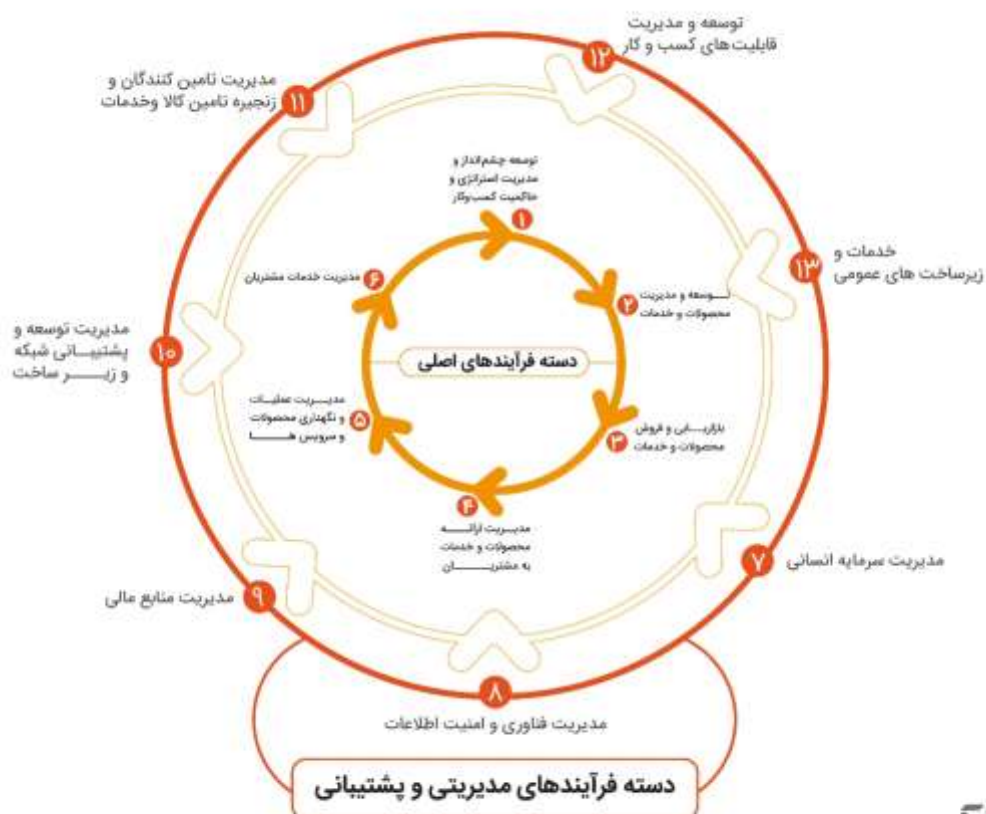
اکوسیستم کسب و کار، شبکه‌ای شامل تأمین‌کنندگان، توزیع‌کنندگان، مشتریان، رقبا و دولت می‌باشد. هر یک از موجودیتها بر دیگر اجزا تأثیر می‌گذارد و تحت تأثیر آنها قرار می‌گیرد؛ به این ترتیب، ارتباطات ایجاد می‌گردد و موجودیتها جهت بقا در آن باید منعطف و سازگار باشند. با توجه به روندی که در صنعت تلکام در حال رخ دادن است اکوسیستم درآمدی کسب و کار دچار تغییرات فراوانی شده است. از جمله این تغییرات، جابه جایی جریانهای درآمدی، افزایش رقابت بر سر قیمت، ادغام و تملیکهای شرکتهای تلکام و... است که همگی نشان از جابه جایی جریان ارزشها و مزیتها در طی کمتر از چندسال دارد. در یک دوره میان مدت رشد آرامی در بازار تلکام ایران حاکم خواهد بود. توانمندیهای کنونی شرکتهای فعال در حوزه تلکام به دلیل اقتصاد ضعیف و ریسک سیاسی بلندمدت کشور امکان رشد چشم گیر نخواهد داشت. تحریمها دسترسی به سخت افزارها را برای کشور سخت کرده است، همچنین ایران به سمت تأمین کنندگان روسی تمایل پیدا کرده است که منجر به تحمیل هزینه بیشتر به سمت مشتری نهایی شده است. زیرساخت فیبر نوری می‌تواند هم تاثیر مثبتی در رشد آینده تعداد کاربران اینترنت ثابت و هم مزایای قابل توجهی برای اپراتورهای اینترنت همراه داشته باشد. همچنین توسعه شبکه فیبر نوری، می

تواند منجر به همگرایی خدمات اینترنت ثابت و موبایل شده و فرصتهای خلق ارزش بیشتری در حوزه های مختلف ارتباطی ایجاد کند.

طبق گزارش **DataReportal** تعداد کاربران اینترنت در ایران تا فوریه ۲۰۲۲ نزدیک به ۷۲ میلیون نفر می باشد. علی رغم وجود رقابت بین شرکت های **ISP**، هزینه استفاده از اینترنت ثابت به نسبت درآمد خانوار با توجه به کاهش توان خرید به علت تورم در طی سالیان اخیر زیاد است. سهم بالای هزینه اینترنت از درآمد خانوار منجر به کاهش درآمد به ازای هر مشتری در اینترنت ثابت می شود.

وضع موجود شرکت

در این بخش به بررسی خلاصه وضعیت استراتژیک شرکت پرداخته می شود. بررسی توانایی ها و کمبودهای شرکت در قالب نقاط قوت، نقاط ضعف و بررسی تهدیدها و فرصتهایی که در سطح استراتژیک بر شرکت اثرگذار است انجام می شود.



ارکان جهت ساز شرکت آسیاتک

ارزش های کلیدی



- احترام و تعهد به سرمایه انسانی
- سیستم‌مداری و فرآیندمحوری
- مسئولیت‌پذیری و پاسخگویی
- ارزش آفرینی برای ذی‌نفعان
- آرامش خاطر مشتری
- روحیه کارآفرینی
- چابکی

مأموریت سازمانی



ما دنیایی از نوآوری‌های عصر دیجیتال را برای آینده‌ای بهتر از طریق شبکه‌ای فراگیر، ایمن و قابل اعتماد با آخرین تکنولوژی‌های زیرساختی ارائه می‌نماییم.

چشم انداز



ارائه نسل جدید خدمات ارتباطی، دیجیتالی و زیرساختی برای الهام بخشیدن و توانمندسازی زندگی با استفاده از فناوری در جهت خلق ارزش و دنیایی بهتر.

مدل کسب و کار

در بازار رقابتی ارتباطات و فناوری اطلاعات، دارا بودن یک مدل کسب و کار روشن و موفق با در نظر داشتن موقعیت بازار و جایگاه رقبا ضروری است. مدل کسب و کار آسیاتک بر پایه‌ی سه عنصر کلیدی (فرصت های بازار ICT، جریان در آمدی و هزینه ها) است که در ادامه به فرصت های شناسایی شده پرداخته شده است:

اولین شرکت که با قرارداد بیت استریم می تواند در تمام نقاط ایران اینترنت ثابت عرضه کند.

صنعت تلکام با فرصت های مختلف در حال رشد است، همانند فیبر نوری، بلاکچین، خانه هوشمند، اینترنت اشیا، خدمات

ابری و کلاودگیمینگ (بازی های رایانه ای در بستر سرورهای مجازی و ابری)

وقایع طبیعی همانند ویروس کرونا علیرغم چالشها منجر به فرصتی بی نظیر برای رشد در حوزه تلکام شده است.

روند افزایشی تقاضای خدمات (به ویژه پهنای باند)

افزایش میزان نفوذ اینترنت ثابت و رشد تعداد کاربران

توسعه خدمات الکترونیک و کسب و کارهای آنلاین و دیجیتال (برنامه ششم توسعه)

توسعه زیرساخت فیبر و بیسیم و توانایی برقراری اتصال همه مناطق

آزادسازی بازار از انحصار مخابرات در حوزه خدمات تلفن

ارائه مجوزهای مختلف در فرکانس های GH^{۲/۶} ، GH^{۲/۳} و GH^{۳/۵} توسط سازمان تنظیم مقررات و ارتباطات رادیویی

کاهش بهای تمام شده سرویس ها به سبب میزبانی از تامین کنندگان محتوا و حجم اینترنت خریداری شده

توسعه زیرساخت ها در حوزه خدمات دیتاسنتر، کلود (خدمات ابری) و ...

خرید و فروش آدرس های اینترنتی (IP)

خرید و فروش تجهیزات و نرم افزار های کاربردی حوزه IT و ICT

مزیت‌های رقابتی در ارتباط با بازار

عوامل کلیدی موفقیت آسیاتک در ارائه خدمات، طبق آخرین بررسی و تحلیل‌های استراتژیک، تحلیل‌های محیط کلان، محیط رقابتی، نظرات خبرگان و نظرات مشتریان، به شرح زیر می‌باشد:

رشد سریع بازار و تقاضا در صنعت به‌واسطه تغییر فرهنگ ارتباطی و پایه بودن IT برای رشد اکثر صنایع و اقتصاد ملی و جهانی و نفوذ IT در تمام ابعاد زندگی شخصی مثل IoT (اینترنت اشیا) و همچنین تأثیر بنیادین در صنایع مختلف از جمله پتروشیمی و نفت، خودرو، بانکداری، بیمه و ... بیانگر افق بسیار خوب و زمینه‌های رشد در شرکت خواهد بود.

پس از شرکت مخابرات ایران بیشترین مشتریان ADSL و Public Wi-Fi و ... در کشور متعلق به آسیاتک است و مشتریان سایر رقبا به ترتیب در اختیار شرکت‌های شاتل، پارس‌آنلاین، های‌وب، و ... می‌باشد. توسعه و پوشش مناسب جغرافیایی از منظر ارائه سرویس و شبکه فروش گسترده مویرگی با بیش از ۵۷۰۰ عاملیت فروش در سراسر کشور از مهم‌ترین علل دستیابی به بیشترین مشتریان ADSL و Public Wi-Fi در کشور است. در عمل دستیابی شرکت به ظرفیت بزرگ اقتصادی حدود ۱.۴۰۰.۰۰۰ خانوار (به‌صورت بالفعل) معادل ۵.۶۰۰.۰۰۰ کاربر (به‌صورت بالقوه)، زمینه‌ساز رشد سریع‌تر و رشد فروش انواع خدمات و کالاها را فراهم نموده است. بنابراین برای شرکت تنوع در ارائه سرویس‌ها و ارائه قیمت رقابتی و رشد سریع کسب‌وکارهای جدید با توجه به رسیدن به ظرفیت بزرگ اقتصادی میسر گردیده است. طی سال‌های گذشته تغییر فرهنگ مصرف اینترنت به دلیل پاندمی کرونا به صورت محسوسی نمایان شد و با توجه به میزبانی آسیاتک از پرمصرف‌ترین پلتفرم‌های فیلم و سریال کشور از جمله پلتفرم‌های فیلمو، فیلم‌نت و تماشاخونه و افزایش استفاده مشتریان از این پلتفرم‌ها میزان درآمد در حوزه xDSL و دیتاسنتر بابت میزبانی پلتفرم‌های مزبور افزایش یافته است.

پروژه های در دست اقدام

دیتاستر و فضای ابری

با توجه به راهاندازی طرح پروژه شبکه ملی اطلاعات و الزام به ایجاد دیتاسترهای داخلی و توسعه بازار فضای ابری، شرکت آسیاتک در حال گسترش دیتاسترهای خود در مناطق قطب‌های کشور می باشد. همچنین طبق مستندات منتشر شده در پروژه ملی اطلاعات سعی بر آن است که داده‌ها تا حد امکان به خارج از کشور مسیریابی نشوند و شرکت آسیاتک در راستای رفع نیازهای مرکز داده درون کشور اقدام به توسعه دو پروژه دیتاستر ماکو و دیتاستر منطقه حکیمیه شهر تهران و همچنین منطقه آزاد پیام نموده است.

توسعه خدمات SDP

سامانه SDP مخفف Service Delivery Platform یا "سکوی ارائه سرویس" است. با ارائه سرویسهای پایه توسط تمام اپراتورهای موبایل و اشباع نسبی تعداد مشترکین، مسیر رقابت آنها به سمت تمایز با سرویسهای ارزش افزوده، سوق پیدا کرده است. امروزه، اپراتورهای شبکه های مخابراتی، تولید سرویسهای ارزش افزوده را به شرکتهای تولید کننده سرویس واگذار میکنند و خود به اپراتوری می پردازند. آنها علاقمندند سرویسهای بیشتری را اپراتوری نمایند و تولیدکنندگان سرویس نیز علاقمندند سرویسها را سریعتر تولید کنند. سکوی ارائه سرویس برای مرتفع ساختن نیاز اپراتورها و تولیدکنندگان سرویس پیشنهاد شده است. یک سامانه SDP، عملیاتی مانند احراز هویت، مدیریت شناسه‌ها، تبدیل فرمت دیتا، شارژینگ را برعهده می گیرد و بدین ترتیب، زمان، هزینه و پیچیدگی تولید سرویس برای فراهم کنندگان سرویس کاهش می‌یابد. با این صرفه‌جویی، فراهم کننده سرویس میتواند روی هسته اصلی سرویس خود تمرکز کرده و سرویس کاراتری ارائه دهد. سکوی ارائه سرویس پیک آسا بر اساس آخرین تکنولوژیهای Cloud Computing، مبتنی بر یک معماری سرویس گرا توسعه خواهد یافت.

FTTx

هدف آسیاتک پس از اخذ پروانه اپراتور ارتباطات ثابت FCP در سال ۹۴، در ارائه خدمات ارتباطی مبتنی بر ایجاد زیرساخت و توسعه شبکه خود بر بستر فیبرنوری و فرکانس یک هدف با رویکرد توسعه کسب و کار بنگاهی در راستای توسعه ملی است. از این رو در سال ۹۵ کنسرسیومی به نام "شرکت توسعه ارتباطات رایان تدبیر" متشکل از اپراتورهای فعال حوزه ارتباطات ثابت کشور با هدف توسعه و ایجاد شبکه انتقال شهری و بین شهری ایجاد گردید.

در سال ۹۶ مصوبه ۲۶۰ کمیسیون تنظیم مقررات ارتباطات با موضوع اصول حاکم بر ارائه خدمت عمده فروشی بیت استریم و به اشتراک گذاری منابع و زیرساخت های شبکه شرکت مخابرات ایران با هدف توسعه شبکه FTTx تدوین و ابلاغ گردید و آسیاتک نیز از یک طرف به دنبال اجرای خدمت بیت استریم و ارائه سرویس روی شبکه موجود مخابرات بوده و در نهایت در سال ۹۹ قرارداد بیت استریم با شرکت مخابرات ایران منعقد و اجرا گردید و عملاً محدودیت ارائه سرویس بر بستر سیم مسی برداشته شد. از طرف دیگر به دنبال ایجاد و توسعه شبکه FTTx در برخی استان ها بوده است.

با رویکرد توسعه دولت جدید و مبنی بر تدوین طرح ملی پوشش ۲۰ میلیون خانوار به شبکه دسترسی مبتنی بر فیبرنوری FTTH، این شرکت نیز از جمله شرکت های دارنده پروانه اپراتور ارتباطات ثابت متعهد بوده که در خصوص اجرای پروژه مذکور

با سازمان تنظیم مقررات و ارتباطات رادیویی تفاهم نامه منعقد کرده است. طبق این تفاهم نامه آسیاتک متعهد به اجرای طرح پوشش حداقل یک میلیون خانوار به شبکه دسترسی فیبر نوری شده است. در راستای اجرای پروژه مذاکرات با شهرداری ها مبنی بر اخذ مجوزهای لازم صورت گرفته، فراخوان های مربوط به تامین تجهیزات مورد نیاز پروژه اعلان عمومی شده و مراحل طراحی و اجرایی نیز مطابق با استانداردهای بین المللی و تکنولوژی روز دنیا در حال انجام است.

همچنین از ابتدای پروژه تا به حال در ۱۷ شهر استان های مازندران، کرمانشاه، لرستان، فارس عملیات اجرایی آغاز و در برخی از شهر ها عملیات اجرایی به پایان رسیده و با درخواست مشترکین سرویس های مربوطه قابل ارایه خواهد بود. که با حصول نتیجه از جمله جذب مشتریان و منابع لازم از محل حملیت های مالی دولت، گزارشات مربوطه و اثرات آن در درآمد های شرکت به اطلاع سهامداران محترم و سازمان بورس و اوراق بهادار خواهد رسید. در ابتدای سال ۱۴۰۲ در مناطقی از شهر های چالوس و عباس آباد به صورت آزمایشی راه اندازی شده است که در حال حاضر جذب مشتریان آغاز شده است.

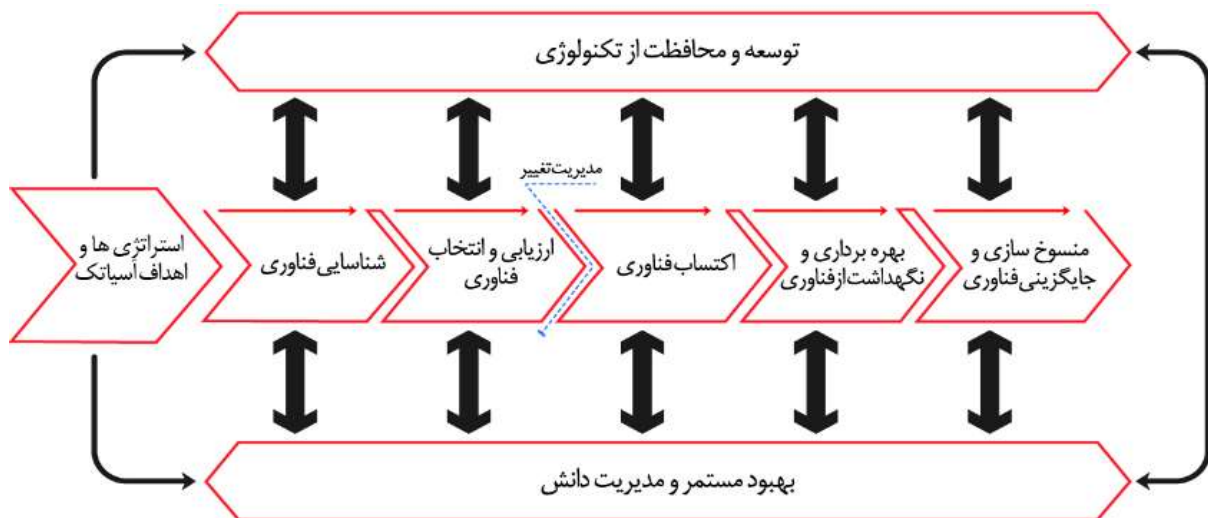
برنامه های آینده و طرح تکنولوژی

آسیاتک به منظور مدیریت اثربخش فناوری های خود، چارچوب مدیریت فناوری خود را به صورت زیر طرح ریزی کرده است. این مدل ارتباطات بین فرآیندهای سازمانی موجود در آسیاتک را در نظر گرفته و یکپارچگی لازم در کلیه سطوح سازمانی را فراهم ساخته است.

آسیاتک به منظور یکپارچه سازی استراتژی های فناوری با استراتژی های سازمان، متدولوژی تدوین استراتژی های فناوری خود را طرح ریزی کرده و حسب آن استراتژی های فناوری خود را بازنگری نمود.

مطابق با مدل متدولوژی طرح ریزی شده و پس از بررسی و تحلیل های شرایط محیطی، نقشه توسعه سبد محصولات آسیاتک بر اساس طرح زیر تدوین گردید، سپس کاربردها و فناوری های مورد نیاز جهت تحقق برنامه توسعه محصولات آسیاتک تعیین شده و برنامه های شناسایی، اکتساب و منابع مالی مورد نیاز آن اجرای این برنامه تعیین گردید.

در شرکت آسیاتک از سال ۹۴ با توسعه ساختار مدیریت تکنولوژی و نقشه راه تکنولوژی (ره نگاشت فناوری) برنامه های توسعه کسب و کار طرح ریزی و پیگیری می گردد. در همین راستا ره نگاشت فناوری در شکل زیر نمایش داده شده است.



پروژه توسعه دیتاسنتر در منطقه آزاد ماکو

منطقه آزاد تجاری صنعتی ماکو، بر اساس هدف گذاری انجام شده از طرف وزارت ارتباطات و فناوری اطلاعات، به عنوان یکی از ۴ منطقه انتخاب شده به منظور ایجاد قطب داده در کشور است. همچنین با توجه به هدف گذاری استراتژیک آسیاتک به منظور توسعه سهم بازار در حوزه IDC و Cloud، اقدام به امکانسنجی و توسعه زیرساخت فیزیکی و تجهیزات فعال و غیر فعال به منظور افزایش ظرفیت خدمات قابل ارائه نموده است. طرح دیتاسنتر ماکو، بر اساس این هدف گذاری، با سرمایه گذاری در احداث و راه اندازی ساختمان و زیرساخت فیزیکی مرکز داده در منطقه آزاد ماکو جهت ارائه خدمات در این حوزه (اعم از Colocation، Dedicated Server، VPS، Cloud، Big Data، Data mining و...) و کلیه خدمات ابری با ظرفیت ۱۰۰۰ رک و در ۴ فاز ۲۵۰ رک، طراحی شده و در مراحل اخذ مجوزهای لازم برای اجرا می باشد.

محصولات و طرح های شرکت

نام طرح	برآورد هزینه سرمایه گذاری (میلیون ریال)	هزینه های انجام شده (میلیون ریال)	درصد پیشرفت	تاریخ بهره برداری	مزایای پروژه	محل تأمین مالی	نرخ بازدهی داخلی مورد انتظار پروژه (Expected IRR)
خدمات مرکز داده و خدمات ابری - فرودگاه پیام (فاز اول)	۴,۱۰۸,۴۷۲	۳۷,۶۰۶	٪۰.۹	۱۴۰۳	ارائه خدمات مبتنی بر ابر بر بستر و ارائه سرویس های SaaS, IaaS و PaaS و توسعه ظرفیت مرکز داده آسیاتک	منابع داخلی و دریافت تسهیلات	۴۰٪
توسعه خدمات پهن باند ثابت VDSL و FTTX فاز اول (شهرهای چالوس، خرم آباد، عباس آباد، شیروود و کیاکلا)	۱۹,۰۶۷,۴۶۷	۹۳۲,۵۳۳	٪۴.۶۶	۱۴۰۳	رفع محدودیت سیم مسی برای ارائه اینترنت پر سرعت و افزایش سرعت سرویس اینترنت ثابت و رشد ARPU - در حال حاضر توسعه در فاز پیش بینی شده در ۵ شهر در نظر گرفته شده است همچنین مذاکره با سایر شهرها و استان ها در حال انجام می باشد.	منابع داخلی و دریافت تسهیلات	۲۰٪
دیتاسنتر ماکو	۲,۰۰۱,۶۸۱	۲۳,۸۸۷	٪۱.۱۸	۱۴۰۳	توسعه زیر ساخت مرکز داده و ظرفیت مرکز داده آسیاتک	منابع داخلی و دریافت تسهیلات	۴۰٪
دیتاسنتر حکیمیه	۶۴۱,۴۵۵	۳۸۷,۵۳۸	٪۳۸	۱۴۰۲	توسعه زیر ساخت مرکز داده و ظرفیت مرکز داده آسیاتک	منابع داخلی و دریافت تسهیلات	۴۰٪

پروژه FTTX بابت ۱,۰۰۰,۰۰۰ پوشش در سطح کشور طبق توافقات به عمل آمده می باشد. که این رقم طی سال های آتی بر اساس توافقات و الزامات دولت می تواند افزایش یابد.

فصل ۳: مهمترین منابع، ریسکها و روابط

ریسکهای حاکم بر محیط حوزه کسب و کار آسیاتک

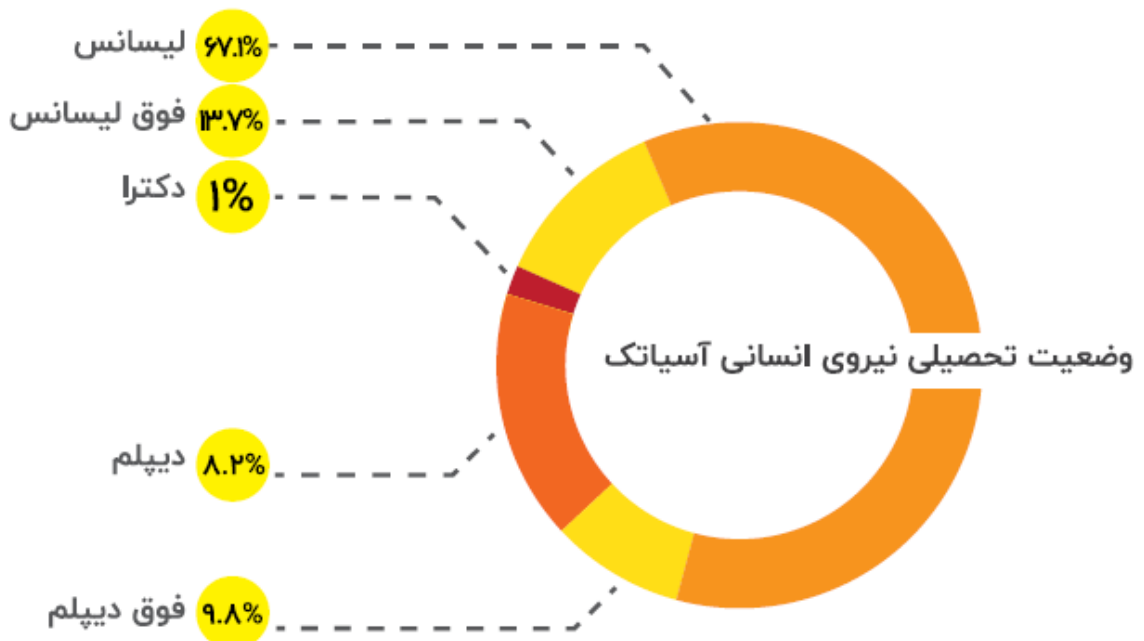
ریسک های شناسایی شده	سناریو مواجهه با ریسک شرکت آسیاتک
ریسک تغییرات فناوری	توجه شرکت به محصولات و خدمات قابل ارائه در آینده و سرمایه گذاری لازم در این حوزه ها است. رویکرد شرکت انتقال داده های آسیاتک با عنایت به تغییرات فناوری، رویکردی پویا بوده و معاونت های شبکه و فناوری اطلاعات به طور مستقیم مسئولیت پایش و مدیریت این ریسک را بر عهده دارند. شناسایی بازار بالقوه حوزه Cloud و خدمات ابری و سرمایه گذاری انجام شده در این حوزه و در جهت دستیابی به سهم بازار مناسب از این کسب و کار همگام با تغییرات تکنولوژیک در صنعت ICT است.
ریسک رقابت در صنعت	علیرغم انجام اصلاحات گسترده توسط دولت همچنان انوعی از شبه انحصار به نفع شرکت مخابرات در اثر وجود سیاست های نامشخص دولت در این صنعت قابل مشاهده است. عزم جدی دولت در عملیاتی کردن اصلاحات اقتصادی، پیاده سازی برنامه های خصوصی سازی و رقابتی کردن صنعت خدمات ارتباطی و ارائه محتوا، نشان دهنده افق روشن صنعت در کاهش شبه انحصار مخابرات در این حوزه است. با توجه به تهدید درآمدی در اپراتورهای ثابت و تک محصولی بودن شرکت های FCP و Servco، احتمال تشدید رقابت در حوزه ارائه خدمات ثابت وجود دارد اما با توجه به ارائه خدمات متنوع و دارا بودن مزیت های پروانه ای از جمله توسعه دیتاسنتر و سرمایه گذاری در سرویس های نوین در حوزه Voip، SMS، VOD و خدمات محتوا و... امکان رقابت موثر را به شرکت انتقال داده های آسیاتک خواهد داد. علاوه بر این انتقال داده های آسیاتک با تلاش خود در راستای تغییر گروه مشتریان خود از خانگی به سازمانی و همچنین تمرکز بر مدل عمده فروشی و توسعه خدمات نوین در حوزه ICT علاوه بر حذف این ریسک نسبت به ایجاد ارتباط موثر با سایر اپراتورها اقدام می نماید.
ریسک رگولاتوری	تغییرات ناشی از تعرفه گذاری و قوانین در صنعت ارتباطات و فناوری اطلاعات تاثیر زیادی بر فعالیت شرکت های FCP دارد ولی تاکنون با پیش بینی صحیح تغییرات احتمالی و شناسایی فرصت و تهدیدهای احتمالی در تحلیل های استراتژیک ریسک این حوزه به صورت پیشگیرانه پوشش داده شده است. لازم به ذکر است، عمده این تغییرات قبل از وقوع، به اطلاع شرکت ها رسانده می شود.
ریسک تامین مالی	تامین مالی ارزان و قابل اتکا، یکی از مزایای انکارناپذیر و دلایل منطقی برای ورود به بورس اوراق بهادار می باشد. شرکت انتقال داده های آسیاتک با انتخاب این مسیر تلاش نموده است تا ریسک تامین مالی را برای خود به حداقل برساند. در سال جاری با توجه به برنامه سرمایه گذاری شرکت در حوزه توسعه دیتاسنترها و سایر برنامه های مطرح شده در بخش ۲- پروژه های در دست اقدام، مقرر است تا بخشی از تامین مالی از بازار سرمایه صورت گیرد.
ریسک بازار	با توجه به اینکه عمده خریدهای شرکت مربوط به خرید تجهیزات دیتاسنتر از طریق دریافت تسهیلات مالی از بانکها بوده، شرکت در معرض ریسک های نرخ بهره، ریسک دسترسی مناسب به تجهیزات فنی مورد نیاز جهت ارائه خدمات و ریسک نرخ ارز قرار دارد. در خصوص مدیریت ریسک نرخ بهره، شرکت برنامه افزایش سرمایه از محل سود انباشته و آورده سهامداران را در نظر دارد که از این طریق وابستگی به اخذ تسهیلات را کاهش و مدیریت می نماید. همچنین هیچگونه تغییر عمده ای در آسیب پذیری شرکت از ریسک های بازار یا نحوه مدیریت و اندازه گیری آن ریسک ها، رخ نداده است.
ریسک سایر قیمت ها	شرکت در معرض ریسک قیمت اوراق بهادار مالکانه (سهام) ناشی از سرمایه گذاری ها در اوراق بهادار مالکانه قرار ندارد و از این نوع سرمایه گذاری ها استفاده نمی کند.

<p>ریسک اعتباری به ریسکی اشاره دارد که طرف قرارداد در ایفای تعهدات قراردادی خود ناتوان باشد که منجر به زیان مالی برای شرکت شود. شرکت سیاستی مبنی بر معامله تنها با طرف های قرارداد معتبر و اخذ وثیقه کافی، در موارد مقتضی، را اتخاذ کرده است، تا ریسک اعتباری ناشی از ناتوانی در ایفای تعهدات توسط مشتریان را کاهش دهد. شرکت با استفاده از اطلاعات مالی عمومی و سوابق معاملاتی خود، مشتریان عمده خود مورد بررسی قرار داده و براساس مکانیزم های طراحی شده نسبت به آنالیز و وصول مطالبات اقدام می نماید. شایان ذکر است درآمدهای شرکت عمدتاً نقدی می باشد.</p>	<p>مدیریت ریسک اعتباری</p>
<p>شرکت برای مدیریت ریسک نقدینگی یک چارچوب ریسک نقدینگی مناسب برای مدیریت کوتاه مدت، میان مدت و بلند مدت تامین وجوه و الزامات مدیریت نقدینگی تعیین کرده است. شرکت ریسک نقدینگی را از طریق تغییر سیاستهای فروش در ارائه خدمات اینترنتی با تخفیف در مقاطع زمانی مختلف طی سال، کاهش دوره وصول مطالبات و نظارت مستمر بر جریان های نقدی پیش بینی شده و واقعی و تطبیق مقاطع سررسید دارائیهها و بدهی های مالی، مدیریت می کند.</p>	<p>مدیریت ریسک نقدینگی</p>
<p>با توجه به اینکه حوزه ICT یکی از حوزه های استراتژیک کشور محسوب می گردد، سازمانهای نظارتی همواره در چارچوب سیاست های قیمت گذاری اختیارات حاکمیتی و اجرایی، تصمیمات لازم را اتخاذ نموده و بطور مستمر نیز نظارت داشته اند. از طرفی با در نظر گرفتن تورم و افزایش بهای خدمات ارائه شده، شرکت با کنترل هزینه ها و همچنین تغییر سیاستهای فروش و ارائه بسته های متنوع اینترنت و همچنین ایجاد خطوط درآمدی جدید در زمینه های IT و دیتاسنتر سعی در کنترل ریسک قیمت گذاری دولتی و کنترل بهای خدمات را در پیش گرفته است.</p>	<p>ریسک قیمت گذاری دولتی</p>
<p>با توجه به سابقه شرکت در بازار تجهیزات مخابراتی دسترسی به تجهیزات چه از مبادی گمرکی و غیر گمرکی با بهای تمام شده متفاوت در دسترس می باشد به طوری که در سنوات اخیر با افزایش قیمت ها شرکت در تامین تجهیزات با مشکلی روبرو نشده است. قابل یادآوری می باشد همین امر باعث شده است که تامین کنندگان داخلی بخشی از آن ها را در داخل کشور تولید و عرضه کنند.</p>	<p>ریسک تامین تجهیزات</p>

ساختار سرمایه انسانی

وضعیت نیروی انسانی و نیز نمایندگی‌های تحت قرارداد شرکت انتقال داده‌های آسیاتک به شرح زیر است:

ساختار نیروی انسانی



تمام افراد شرکت دارای قرارداد استخدامی (مدت معین یا ساعتی و یا مشاوره‌ای) بوده و شرکت استخدام رسمی ندارد.



تعداد	تحصیلات
۷	دکتری
۱۰۸	کارشناسی ارشد
۵۲۱	کارشناسی
۷۷	فوق دیپلم
۶۷	دیپلم
۷۸۱	مجموع کل کارکنان صف



فصل ۴: نتایج عملیات و چشم اندازها

وضعیت مالی شرکت

خلاصه ترازنامه شرکت برای دوره مالی جاری و سال قبل به شرح زیر است:

سال مالی / شرح	۱۴۰۲/۰۳/۳۱ (حسابرسی نشده)	۱۴۰۱/۰۳/۳۱ (حسابرسی نشده)	۱۴۰۱/۱۲/۲۹ حسابرسی شده
جمع دارایی‌های جاری	۲,۵۹۲,۱۷۹	۱,۶۸۸,۸۳۸	۱,۲۹۹,۶۳۴
جمع دارایی‌های غیر جاری	۱۱,۰۷۱,۱۰۳	۶,۹۸۰,۸۰۸	۹,۷۷۲,۶۴۲
جمع دارایی‌ها	۱۳,۶۶۳,۲۸۲	۸,۶۶۹,۶۴۶	۱۱,۰۷۲,۲۷۶
جمع بدهی‌های جاری	۶,۶۷۴,۷۱۵	۴,۴۶۱,۶۶۴	۵,۰۰۳,۴۲۴
جمع بدهی‌های غیر جاری	۶۷۵,۰۴۹	۳۷۲,۸۳۵	۶۱۳,۸۴۸
جمع بدهی‌ها	۷,۳۴۹,۷۶۴	۴,۸۳۴,۵۰۰	۵,۶۱۷,۲۷۲
جمع حقوق مالکانه	۶,۳۱۳,۵۱۸	۳,۸۳۵,۱۴۶	۵,۴۵۵,۰۰۴
جمع بدهی‌ها و حقوق مالکانه	۱۳,۶۶۳,۲۸۲	۸,۶۶۹,۶۴۶	۱۱,۰۷۲,۲۷۶

- ✂ افزایش در دارایی‌های جاری عمدتاً ناشی از افزایش در آمد عملیاتی شرکت در دوره جاری می باشد.
- ✂ افزایش در دارایی‌های غیر جاری عمدتاً بابت تجهیز پروژه‌های فیبر و دیتا سنتر حکیمیه باشد.
- ✂ افزایش در بدهی‌ها عمدتاً مربوط به بدهی به شرکت زیرساخت و سازمان تنظیم مقررات و ارتباطات رادیویی از بابت خرید پهنای باند و استفاده از پروانه FCP ، حق السهم سازمان و هزینه‌های مخابراتی بوده است.

نتایج عملیات شرکت

عملکرد سالانه منتهی به ۱۴۰۱/۱۲/۲۹ (حسابرسی شده)	عملکرد سه ماهه منتهی به ۱۴۰۱/۰۳/۳۱ (حسابرسی نشده)	عملکرد سه ماهه منتهی به ۱۴۰۲/۰۳/۳۱ (حسابرسی نشده)	شرح / سال مالی
۱۳,۰۴۴,۳۴۵	۲,۸۲۶,۱۰۳	۴,۵۵۸,۷۰۳	فروش خالص و درآمد ارائه خدمات
(۸,۴۲۲,۶۵۵)	(۱,۸۴۶,۷۸۵)	(۲,۶۲۶,۲۴۶)	بهای تمام شده کالای فروش رفته و خدمات ارائه شده
۴,۶۲۱,۶۹۰	۹۷۹,۳۱۸	۱,۹۳۲,۴۵۷	سود ناخالص
(۲,۳۶۷,۸۸۰)	(۳۹۹,۰۲۸)	(۷۸۱,۰۹۶)	هزینه های فروش، اداری و عمومی
۲,۲۵۳,۸۱۰	۵۸۰,۲۸۹	۱,۱۵۱,۳۶۱	سود عملیاتی
(۱۶۲,۱۲۱)	(۳۰,۳۳۶)	(۷۱,۱۳۰)	هزینه های مالی
۲۴۴,۰۱۴	۴۲	(۷۰,۲۱۵)	سایر درآمدها و هزینه های غیرعملیاتی
۲,۳۳۵,۷۰۴	۵۴۹,۹۹۶	۱,۰۱۰,۰۱۶	سود ناشی خالص قبل از کسر مالیات
(۱۲۲,۰۹۸)	(۹۶,۲۴۹)	(۱۵۱,۵۰۲)	مالیات بر درآمد
۲,۲۱۳,۶۰۵	۴۵۳,۷۴۷	۸۵۸,۵۱۴	سود خالص
۷۳۸	۲۲۷	۲۸۶	سود هر سهم

فروش خالص و درآمد ارائه خدمات (درآمدهای عملیاتی)

فروش تحقق یافته خدمات و محصولات شرکت انتقال داده های آسیاتک طی سال های گذشته، به شرح زیر است:
درآمدهای شرکت (میلیون ریال)

سال مالی / شرح	عملکرد ۱۴۰۲/۰۳/۳۱ (حسابرسی نشده)	عملکرد ۱۴۰۱/۰۳/۳۱ (حسابرسی نشده)	عملکرد ۱۴۰۱/۱۲/۲۹ (حسابرسی شده)
درآمد خدمات اینترنت	۳,۱۷۹,۱۹۸	۲,۱۱۲,۶۸۵	۸,۹۷۴,۷۱۵
درآمد خدمات IT	۱,۳۲۲,۳۰۳	۶۸۴,۲۳۳	۳,۸۶۷,۷۵۸
فروش کالا	۵۷,۲۰۲	۲۹,۱۸۵	۲۰۱,۸۷۲
جمع درآمدها	۴,۵۵۸,۷۰۳	۲,۸۲۶,۱۰۳	۱۳,۰۴۴,۳۴۵

دلایل تغییر عملکرد سال مالی منتهی به ۱۴۰۲/۰۳/۳۱ به نسبت سال مالی قبل:

- تغییر نحوه تعیین محصولات و سرویس ها با توجه به افزایش استفاده از اینترنت و بالطبع ترافیک بیشتر مورد استفاده کاربران
- اصلاح مکانیزم مدیریت شبکه فروش آسیاتک و اصلاح مکانیزم انگیزشی عاملان فروش
- افزایش کسب و کار های اینترنتی و افزایش استفاده از اینترنت در شرکت ها و ادارات جهت ارائه بهتر خدمات و محصولات خود و تمایل به ایجاد خدمات مبتنی بر وب در حوزه ICT که منجر به استفاده بیشتر خدمات دسترسی شده است.
- تغییر مکانیزم قیمت گذاری
- طراحی سرویس ها از جمله امکانات تحویل سرور آنی
- تغییر سیاست سازمان از خام فروشی به ایجاد سرویس های با ارزش افزوده بالاتر بدین معنی که برای مثال سیاست واگذاری سرویس Colocation به سیاست واگذاری خدمات میزبانی از طریق سرورهای آنی تغییر کرد.
- حرکت به سمت و فروش خدمات با ارزش افزوده بیشتر
- ارتقا درآمدهای خدمات تلفن ثابت اینترنتی و پیامک
- حرکت در جهت توسعه کسب و کار خدمات پهنای باند به صورت کشوری و کسب سهم حداکثر بازار

بهای تمام شده خدمات ارائه شده و کالاهای فروخته شده

نمایه زیر ترکیب بهای تمام شده و روند تغییرات آن را نمایش می دهد:

بهای تمام شده خدمات ارائه شده و کالای فروش رفته

شرح / سال مالی	عملکرد ۱۴۰۲/۰۳/۳۱ (حسابرسی نشده)	عملکرد ۱۴۰۱/۰۳/۳۱ (حسابرسی نشده)	عملکرد ۱۴۰۱/۱۲/۲۹ (حسابرسی شده)
بهای تمام شده خدمات ارائه شده:			
قطعات فنی مصرفی	۲۰,۵۴۹	۱۹,۱۹۰	۶۵,۸۲۷
حقوق و دستمزد مستقیم	۱۵۳,۲۹۸	۱۰۵,۵۸۶	۴۹۱,۰۶۹
هزینه های عملیاتی مستقیم	۲,۲۳۵,۰۷۹	۱,۶۵۸,۱۶۷	۷,۱۵۹,۷۵۸
هزینه های عملیاتی غیرمستقیم	۲۰۳,۶۷۱	۱۲۶,۳۰۸	۶۵۲,۴۳۱
بهای تمام شده کالا و خدمات آماده بهره برداری	۲,۶۱۲,۵۹۷	۱,۹۰۹,۲۵۱	۸,۳۶۹,۰۸۵
انتقال به پروژه های در جریان تکمیل	(۲۷,۶۴۷)	(۸۶,۷۱۷)	(۸۱,۸۰۵)
بهای تمام شده خدمات ارائه شده	۲,۵۸۴,۹۵۰	۱,۸۲۲,۵۳۴	۸,۲۸۷,۲۸۰
بهای تمام شده کالای فروش رفته	۴۱,۲۹۶	۲۴,۲۵۱	۱۳۵,۳۷۵
بهای تمام شده درآمدهای عملیاتی	۲,۶۲۶,۲۴۶	۱,۸۴۶,۷۸۵	۸,۴۲۲,۶۵۵

تحلیل نوسانات بهای تمام شده:

- ۱- افزایش هزینه حقوق و دستمزد در سال جاری عمدتاً مربوط به افزایش حقوق طبق بخشنامه ابلاغی وزارت کار و همچنین افزایش مزایای گروه های شغلی و تعداد کارکنان در دوره مالی جاری می باشد.
- ۲- افزایش در سرفصل هزینه های عملیاتی مستقیم عمدتاً بابت افزایش مصرف پهنای باند به نسبت افزایش درآمد ADSL و افزایش هزینه ترافیک (IXP) به دلیل افزایش مصرف کاربران از محتوای داخلی که تحت تاثیر محدودیت های ایجاد شده در دوره مالی جاری می باشد.
- ۳- علت افزایش هزینه های عملیاتی غیر مستقیم عمدتاً بابت اجاره محل پاپ سایتها جهت ارائه سرویس های پهنای باند اختصاصی و OWA و اجاره محل دیتا سنتر برج میلاد، عقد قراردادهای جدید و همچنین تمدید قراردادهای قبلی با نرخ بالاتر (براساس تورم) می باشد و افزایش در هزینه استهلاک ناشی از بهره برداری از طرح های توسعه ای شرکت و افزایش حقوق و دستمزد طبق بخشنامه ابلاغی وزارت کار می باشد.
- ۴- بهای تمام شده کالای فروش رفته عمدتاً مربوط به بهای تمام شده مودم های TD، ADSL و تجهیزات سرور می باشد.

هزینه های فروش، اداری و عمومی، و مالیات بر درآمد شرکت

هزینه های فروش، اداری و عمومی و مالیات بر درآمد با توجه به افزایش نرخ تورم و توسعه کسب و کارهای شرکت و افزایش درآمد و به تبع آن افزایش سودآوری شرکت روند صعودی داشته است.

هزینه های فروش، اداری و عمومی و مالیات بر درآمد

عملکرد ۱۴۰۱/۱۲/۲۹ (حسابرسی شده)	عملکرد ۱۴۰۱/۰۳/۳۱ (حسابرسی نشده)	عملکرد ۱۴۰۲/۰۳/۳۱ (حسابرسی نشده)	سال مالی / شرح
۲,۳۶۷,۸۸۰	۳۹۹,۰۲۸	۷۸۱,۰۹۵	هزینه های فروش، اداری و عمومی
۱۲۲,۰۹۸	۹۶,۲۴۹	۱۵۱,۵۰۲	مالیات بر درآمد

فصل ۵: مهمترین معیارها و شاخصهای عملکرد برای ارزیابی

عملکرد در مقایسه با اهداف اعلام شده

نسبت‌های مالی

عملکرد ۱۴۰۱/۱۲/۲۹ (حسابرسی شده)	عملکرد ۱۴۰۱/۰۳/۳۱ (حسابرسی نشده)	عملکرد ۱۴۰۲/۰۳/۳۱ (حسابرسی نشده)	نسبت	ردیف
۲۶%	۳۸%	۳۹%	نسبت جاری	۱
۲۱%	۳۲%	۳۴%	نسبت سریع (آنی)	۲
۱۴	۳	۳	گردش مطالبات	۳
۲۵	۱۰۳	۱۱۲	دوره وصول مطالبات تجاری	۴
۵۱%	۵۶%	۵۴%	نسبت بدهی	۵
۱۰۳%	۱۲۶%	۱۱۶%	نسبت بدهی به ارزش ویژه	۶
۴۹%	۴۴%	۴۶%	نسبت مالکانه	۷
۳۵%	۳۵%	۴۲%	حاشیه سود ناخالص	۸
۱۷%	۲۱%	۲۵%	حاشیه سود عملیاتی	۹
۱۸%	۱۹%	۲۲%	حاشیه سود قبل از کسر مالیات	۱۰
۱۷%	۱۶%	۱۹%	حاشیه سود خالص	۱۱
۲۲%	۶%	۹%	بازده دارایی (ROA)	۱۲
۴۸%	۱۳%	۱۸%	بازده حقوق صاحبان سهام (ROE)	۱۳

افزایش نسبت بدهی به ارزش ویژه نسبت به سال مالی گذشته، عمدتاً بابت افزایش در حساب های پرداختنی از بابت افزایش هزینه های دوره به شرکت ها از قبیل شرکت ارتباطات زیرساخت، زعیم و مخابرات ایران و همچنین تسهیلات اخذ شده طی دوره می باشد.

افزایش بازده حقوق صاحبان سهام، درمقایسه با سال مالی گذشته، بابت تحقق بازدهی طرح های سرمایه گذاری شده و افزایش سود خالص با توجه به افزایش درآمد های شرکت می باشد.

مقاصد استراتژیک

با توجه به تحلیل های متعددی که در سطح شرکت انجام شده است، پس از بررسی کامل و جمع بندی تحلیل های حاصل از آن، شرکت مقاصد استراتژیک زیر را برای تحقق چشم اندازش تعیین نموده است.

رابطه بین مقاصد و چشم انداز

مقصد استراتژیک مرتبط	اجزای اصلی چشم انداز شرکت
ارتقای کیفیت و پایداری خدمات	توسعه فناوری ارتباطی پاسخگویی به مشتریان کسب سودآوری پایدار مطلوب ترین اپراتور انتخاب اول نیروی کار
مشتری محوری	
افزایش بهره‌وری	
افزایش سودآوری و رشد پایدار	
توسعه و نگهداشت نیروی انسانی	
ارتقا امنیت اطلاعات سازمان	

فرصت ها و تهدیدهای سازمان

شرکت آسیاتک با انجام تحلیل های استراتژی و شناسایی فرصت ها و تهدید های کلیدی سازمان اقدام به تدوین اهداف استراتژیک سازمان و برنامه های کلان در راستای تحقق اهداف می نماید. همچنین کنترل و بررسی روند تحقق اهداف از اقدامات بعدی در این حوزه می باشد.

تهدیدها

- ظهور تکنولوژی‌های جایگزین برای اینترنت ثابت
- افزایش هزینه های سبد خانوار در خصوص استفاده از اینترنت و کسب و کار های اینترنتی
- محدودیت شدید در تامین سرمایه، بخصوص از طریق سرمایه گذاران خارجی
- رقابت نا برابر شرکتها در حوزه اینترنت ثابت و موبایل با توجه به سیاست‌های ملی
- افزایش بهای خدمات دولتی
- روند کند توسعه زیر ساخت‌های ارتباطی کشور با افزایش تحریم‌ها
- توسعه زیرساخت اینترنت ثابت در مناطق روستایی توسط شرکت مخابرات.
- عدم آمادگی زیرساخت‌های مخابراتی کشور همراستا با سرعت بالای فناوری‌های نوین
- تعارض میان سیاست قیمت گذاری رگولاتوری و افزایش قیمت آورده‌های مخابراتی
- کند شدن روند توسعه خدمات پهنای باند با توجه به طرح ساماندهی دکل‌های ارتباطی حوزه‌ی مخابرات و فناوری اطلاعات
- عدم امکان همکاری و شراکت با شرکتهای معتبر بین‌المللی در صورت ادامه تحریم ها
- عدم پیش بینی سیاست‌های فیلترینگ ، و قیمت‌گذاری رگولاتوری و قیمت‌گذاری آورده‌های مخابراتی و رکود اقتصادی
- حملات سایبری از طرف دول متخاصم
- ارتقا ابزارها و دانش هک و نفوذ در حوزه سایبری

فرصت‌ها

شرکت آسیاتک با انجام تحلیل‌های استراتژیک و شناسایی فرصت‌ها و تهدیدهای کلیدی سازمان اقدام به تدوین اهداف استراتژیک سازمان و برنامه های کلان در راستای تحقق اهداف می نماید. همچنین کنترل و بررسی روند تحقق اهداف از اقدامات بعدی در این حوزه می باشد.

- صنعت تلکام همانند یک موجود زنده با فرصت‌های مختلف در حال رشد است. مانند فیبر نوری، بلاکچین، خانه هوشمند، اینترنت اشیا، خدمات خدمات ابری و کلاودگیمینگ
- ارائه خدمات پیشرفته داده توسط اپراتورها و اشخاص ثالث، منجر به افزایش درآمد هم در سطح مشتری نهایی و هم در سطح مشتری سازمانی خواهد شد.
- روند افزایشی تقاضای خدمات (به‌ویژه پهنای باند)
- افزایش میزان نفوذ اینترنت ثابت و رشد تعداد کاربران
- توسعه خدمات الکترونیک و کسب و کارهای آنلاین و دیجیتال (برنامه ششم توسعه)
- توسعه زیرساخت فیبر و بیسیم و توانایی برقراری اتصال همه مناطق
- آزادسازی بازار از انحصار مخابرات در حوزه خدمات تلفن
- ارائه مجوزهای مختلف در فرکانس های ۲/۶GH ، ۲/۳GH و ۳/۵GH توسط سازمان تنظیم مقررات و ارتباطات رادیویی
- بهای تمام شده سرویس‌ها به سبب میزبانی از تامین کنندگان محتوا و حجم اینترنت خریداری شده
- طرح صیانت از کاربران سطح کشور منجر به توسعه نگهداری محتوای داخلی خواهد شد
- توسعه زیرساخت‌های یادگیری مبتنی بر وب
- رویکرد دولت برای توسعه خدمات دولت الکترونیک
- تغییر ذائقه مصرف کننده برای استفاده از شبکه های IPTV و VOD به جای تلویزیون ملی
- افزایش قیمت تجهیزات پایه مثل رایانه ها و لپ تاپ ها که منجر به تمایل برای استفاده از خدمات ابری می شود.

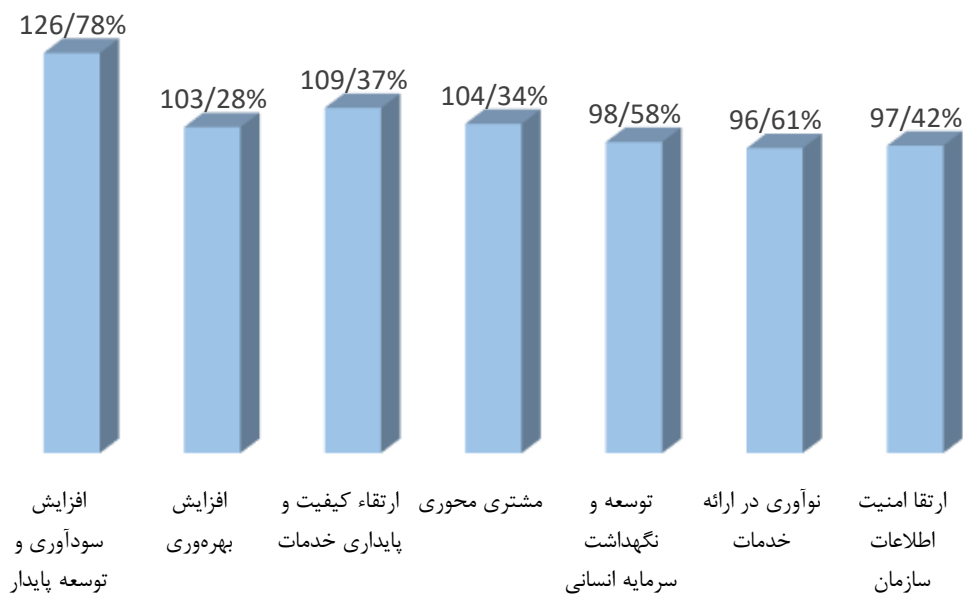
برنامه‌های شرکت آسیاتک در جهت تحقق اهداف و راهبردهای خود در سال ۱۴۰۱

<p>بهبود سطح خدمات پشتیبانی و پایداری سرویس، نصب و راه اندازی به موقع زیرساخت شبکه، بهبود مدیریت ظرفیت شبکه، بهبود پایداری زیرساخت، باز طراحی محصول و ارتقا تجربه مشتری، افزایش سطح پشتیبانی تخصصی از مشتریان VoIP تلفن ثابت بر بستر IP، مدیریت موثر حوادث و مشکلات شبکه</p>	<p>ارتقا کیفیت و پایداری خدمات بر بستر شبکه</p>
<p>ایجاد هوشمندی استراتژیک، نگهداری و پشتیبانی مناسب از سیستم‌های نرم افزاری، شفاف سازی و تسهیل در اجرای فرآیندها، مدیریت اثربخش بودجه و نقدینگی، توسعه و تسهیم نظام مند دانش و تجارب ارزشمند بهبود فرآیند طراحی محصول/سرویس، همکاری با تامین کنندگان معتبر، خرید از تامین کنندگان گرید A</p>	<p>تحقق افزایش بهره وری</p>
<p>بهبود سنو و نرخ درگیری کاربران، برنامه ریزی تبلیغاتی مناسب- تعریف سرویس های تمدید و جذب، توسعه تنوع محصول، تشکیل کارگروه فروش پهنای باند جهت بررسی و تلاش جمعی با هدف رفع مشکلات و ارائه راهکار در خصوص افزایش فروش، تشکیل کمیته بررسی دلایل امکانسنجی منفی جهت توسعه پاپ سایت، کاهش زمان امکان سنجی و نصب - افزایش پوشش شبکه، شناسایی سایت های پرمراجعه با حجم بالای داندل و بازاریابی میزبانی آنها، شناسایی شرکت های جدید دارای پروانه و مذاکره جهت همکاری، مدیریت بهینه نقدینگی و تامین به موقع و اقتصادی منابع مالی جهت سرمایه گذاری، شفافیت در گزارشگری مالی، بهره وری سرمایه، افزایش فروش بر بستر بیت استریم، تعریف سرویس های جشنواره متنوع، پیگیری مشترکین معلق، فروش تجهیزات، باندل خط با کارت شارژ برای خطوط خانگی، باندل مودم با سرویس (ایجاد پکیج)، تعریف کمپین های افزایش فالوور به صورت ماهانه، نظرسنجی در خصوص خدمات دهندگان اینترنت، گسترش خدمات VoIP تلفن ثابت بر بستر IP، افزایش درصد زیر بار ظرفیت مرکز داده، افزایش زیرساخت ابری، استفاده بیشتر از قابلیت های مخابراتی برج میلاد، ارائه خدمات مکمل به مشتریان فعلی، ارائه سرویس های ارزش افزوده نظیر: گیپ، Asiadl</p>	<p>افزایش سودآوری و رشد پایدار</p>
<p>توسعه تنوع محصول، ورود به مناقصات با رویکرد پیش کنشگرانه، تدوین برنامه بازاریابی و بررسی بازار محصولات نوآورانه، راهکار های نوآورانه در جهت ارائه سرویس های نوآورانه و کاهش هزینه های عملیاتی و پرسنلی، مدیریت سیستمی کنترل پروژه های سازمانی و کنترل نظامند، توسعه همکاری ها با شتاب دهنده ها، حمایت و حضور در رخداد های شناسایی استارت آپ های مستعد، ورود به حوزه AI، Automation، و بهبود پلتفرم VOD</p>	<p>نوآوری در ارائه خدمات</p>
<p>ارتقای توانمندی و بهره وری کارکنان، بهبود نگهداشت کارکنان، تامین به موقع و کیفی منابع انسانی، توسعه توانمندی های کارکنان، بررسی علل ریزش کارکنان به تفکیک اولویت واحدها از شیوه های کمی و کیفی (مصاحبه، پرسشنامه)، شناسایی علل رضایت و نارضایتی شغلی در واحدهای مختلف، پیگیری همکاری با دانشگاه های برتر ایران از طرق مختلف جهت جذب استعداد های تحصیلی، مطالعه برنامه های ارتقا برند کارفرمایی، بازنگری برنامه های توسعه فرهنگ و تعلق سازمانی، منشور پروژه بازنگری و بروز رسانی مستندات، ارتقاء سطح دانشی و مهارتی کارکنان، امکان اجرای آموزش های الکترونیکی برای کلیه پرسنل، ارتقاء سطح رضایت کارکنان از فرآیند آموزش و توسعه، طراحی پیکره سند استاندارد مشاغل</p>	<p>توسعه و نگهداشت نیروی انسانی</p>
<p>افزایش رضایت مشتریان از تحویل و پشتیبانی، وفادارسازی مشتریان و سگمنت بندی، طراحی بهینه سرویس، سهولت در نصب، راه اندازی و تحویل سرویس، پیگیری روزانه تسک های تاخیری توسط مدیریت عاملین پشتیبان، بهبود رضایت مشتریان، ارتقا روش نمونه گیری و دوره پایش نظر سنجی، تفکیک ارزیابی رضایت مشتریان بر اساس محصول، اجباری کردن نصب حضوری در تهران جهت تحویل با کیفیت سرویس، افزایش نیرو در B2B، ارسال تیکت به طور مستقیم از مرکز تماس به پشتیبان، سطح بندی B2B بر اساس نوع محصول، کاهش تماس از طریق ارائه خدمت از طریق IVR هوشمند، کاهش تماس از طریق ایجاد لینک های تنظیمات در سایت، بهبود درخت دانش-آموزش -CALL BACK- الگو سازی، طراحی سرویس های رقابتی پر حجم ارزان قیمت با در نظر گرفتن شرایط، ارتقا امنیت، یکپارچگی و نگهداشت زیر ساخت های فناوری اطلاعات و نرم افزارها، اجرای Ola عاملین پشتیبان و تاثیر آن بر حق الزحمه ایشان، ایجاد app برای کارشناسان جهت دریافت تیکت و تحویل سرویس، ایجاد کمپوآکس دلایل تاخیر در بستن درخواست های نصب owa، افزایش دسترس پذیری، پایداری و مانیتورینگ سرویس، ارتقا سطح خدمات تحویل سرویس به مشتری، تعامل موثر با رگولاتور/ نهادهای قانون گذار، توسعه نظام بازرسی و نظارت بر الزامات رگولاتور</p>	<p>مشتری محوری</p>

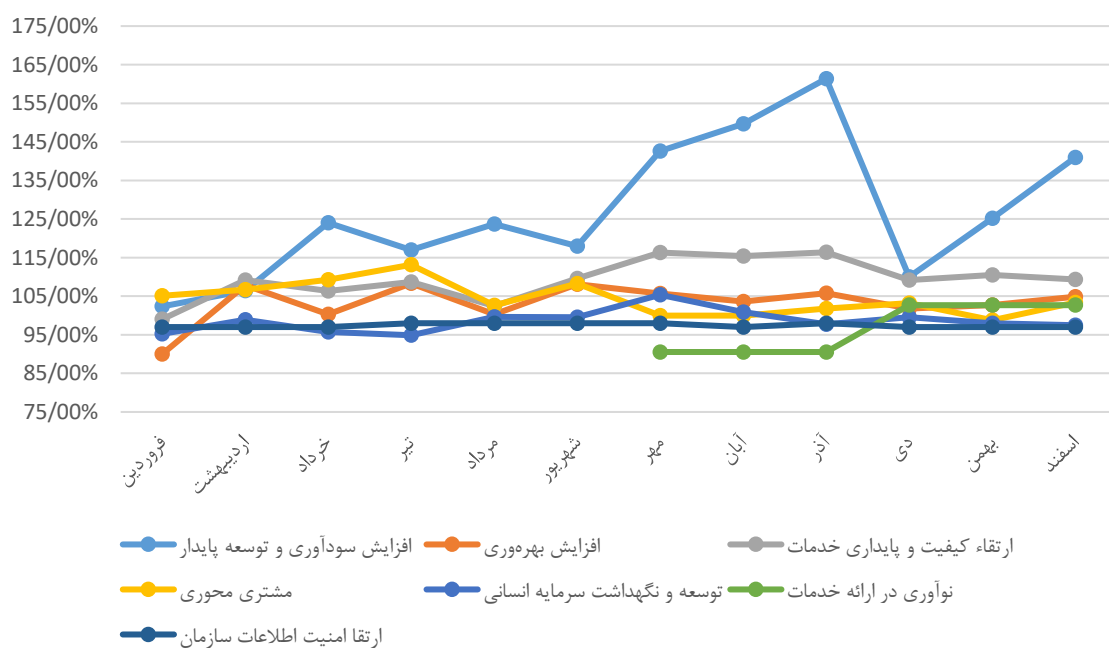
درصد تحقق اهداف مدیریتی

در راستای پایش میزان دستیابی به چشم انداز و اهداف آسیاتک شاخص های پایداری تعریف شده و بصورت دوره ای میزان تحقق اهداف اندازه گیری می گردد که تحقق اهداف به شرح زیر می باشد.

نمودار تحقق مقاصد استراتژی



روند تحقق مقاصد استراتژی



تحلیل: با بررسی وضعیت کلی اهداف و تحقق آن ها ، تحقق اهداف در تمامی مدیریت ها بالای ۱۰۰ درصد است و میانگین اهداف مدیریتی در آذر ماه بالاترین درصد تحقق را داشته است.

برنامه های کلان شرکت آسیاتک در جهت تحقق اهداف و راهبردهای خود

اپراتوری SMS

ارائه خدمات ارزش افزوده ۹۰۹۰

توسعه خدمات دیتاسنتر و زیرساختهای مربوطه

توسعه فعالیت های شرکت از طریق استقلال حوزه VOD و توسعه فعالیت تماشاخونه به عنوان پلتفرم ویژه

توسعه فعالیت های شرکت از طریق استقلال فعالیت CLOUD و جذب سرمایه از طریق سرمایه گذار خصوصی و ارائه

سرویس های گیمینگ، SaaS و PaaS

توسعه فضای Datacenter در حوزه Datacenter استان البرز (فرودگاه پیام) و ماکو و سایر مراکز قابل دسترس

بهبود و استانداردسازی معماری کلان فرآیند های سازمان به کمک راه اندازی BPMS

توسعه خدمات TSP

ارائه خدمات CDN در حوزه Datacenter

تحقق بودجه سال مالی منتهی به ۳۱/۰۳/۱۴۰۲

تحقق	عملکرد واقعی منتهی به ۳۱/۰۳/۱۴۰۲	پیش بینی بودجه منتهی به ۳۱/۰۳/۱۴۰۲	نوع درآمد
۱۰۸٪	۲,۱۲۱,۱۸۱	۱,۹۵۳,۰۹۰	درآمد اینترنت ADSL و خدمات وابسته
۱۲۶٪	۱۱۹,۰۷۱	۹۴,۷۴۶	درآمد اینترنت TD-LTE و خدمات وابسته
۱۴۹٪	۷۳۵,۶۱۳	۴۹۴,۱۶۲	درآمد پهنای باند و خدمات وابسته
۱۲۵٪	۹۷۶,۴۱۹	۷۷۹,۹۴۷	درآمد سرویس دیتا سنتر و خدمات وابسته
۶۳٪	۲۱,۲۷۸	۳۳,۶۰۰	درآمد خدمات فروش عمده و خدمات وابسته
۱۱۳٪	۶۳,۸۹۰	۵۶,۶۵۴	درآمد اینترنت بیسیم و خدمات وابسته
۴۷٪	۵۷,۲۰۲	۱۲۰,۴۲۴	درآمد فروش تجهیزات و خدمات فنی و مهندسی
۱۲۱٪	۴۵۵,۲۸۷	۳۷۵,۰۳۰	درآمد تلفن ثابت و پیامک
۱٪	۸,۷۶۲	۷۲۹,۴۴۰	فیبر
۹۸٪	۴,۵۵۸,۷۰۳	۴,۶۳۷,۰۹۳	مجموع (میلیون ریال)

مقایسه عملکرد دوره مالی منتهی به ۳۱/۰۳/۱۴۰۲ با سال قبل

درصد پیشرفت	۱۴۰۱/۰۳/۳۱	۱۴۰۲/۰۳/۳۱	نوع درآمد
۳۳٪	۱,۵۸۹,۲۳۷	۲,۱۲۱,۱۸۱	درآمد اینترنت ADSL و خدمات وابسته
۸۸٪	۶۳,۳۹۸	۱۱۹,۰۷۱	درآمد اینترنت TD-LTE و خدمات وابسته
۱۱۳٪	۳۴۴,۵۱۹	۷۳۵,۶۱۳	درآمد پهنای باند و خدمات وابسته
۶۲٪	۶۰۱,۹۲۶	۹۷۶,۴۱۹	درآمد سرویس دیتا سنتر و خدمات وابسته
۶٪-	۲۲,۵۲۶	۲۱,۲۷۸	درآمد خدمات فروش عمده و خدمات وابسته
۶۹٪	۳۷,۸۶۹	۶۳,۸۹۰	درآمد اینترنت بیسیم و خدمات وابسته
۹۶٪	۲۹,۰۱۸۵	۵۷,۲۰۲	درآمد فروش تجهیزات و خدمات فنی و مهندسی
۲۳۱٪	۱۳۷,۴۴۳	۴۵۵,۲۸۷	درآمد تلفن ثابت
-	-	۸,۷۶۲	فیبر
۶۳٪	۲,۸۲۶,۱۰۳	۴,۵۵۸,۷۰۳	مجموع (میلیون ریال)

تحلیل نوسانات فروش:

- ۱- افزایش در درآمدهای خدمات اینترنت ناشی از تغییر سیاستهای فروش ابلاغی به نمایندگان، فروش افزایش تعداد مشتریان، افزایش فروش سرویسهای مدت دار (۶ماهه و ۱۲ ماهه ADSL) در دوره مالی جاری می باشد.
- ۲- افزایش در درآمدهای خدمات IT، عمدتاً بابت افزایش تعداد مشتری، افزایش میزان ترافیک ارائه شده به مشتریان و تغییر نرخ خدمات ارائه شده می باشد. میزان افزایش خدمات ارائه شده در گروه It بابت سرویس های جدید،

سرورهای اختصاصی و میزبانی سرور بوده است که با توجه به افزایش ظرفیت ایجاد شده و بهره برداری از مراکز جدید و همچنین قیمت گذاری جدید متناسب با تقاضای مشتریان بوده است.

۳- با ایجاد مراکز IXP و مدیریت ترافیک محتوای داخلی، گردش ترافیک دیتا در شبکه داخلی محدود شده و این مراکز باعث جلوگیری از خروج ترافیک دیتای کشور از درگاه های بین المللی شده و افزایش ضریب ایمنی و کیفیت سرویس را در جریان ارتباطات به همراه خواهد داشت. لازم به ذکر است صورتحساب استفاده از محتوای داخلی دیتاسنتر براساس ترافیک استفاده شده برای استفاده کنندگان صادر می گردد.

۴- افزایش درآمد تلفن ثابت، عمدتاً ناشی از افزایش تعداد مشتری می باشد.

روند سودآوری شرکت

جدول زیر روند تغییرات سودآوری شرکت را نمایش می دهد:

روند تغییرات سودآوری

شرح - سال مالی	عملکرد ۱۴۰۲/۰۳/۳۱ (حسابرسی نشده)	عملکرد ۱۴۰۱/۰۳/۳۱ (حسابرسی نشده)	عملکرد ۱۴۰۱ (حسابرسی شده)
سود ناخالص	۱,۹۳۲,۴۵۷	۹۷۹,۳۱۸	۴,۶۲۱,۶۹۰
سود عملیاتی	۱,۱۵۱,۳۶۱	۵۸۰,۲۸۹	۲,۲۵۳,۸۱۰
سود خالص	۸۵۸,۵۱۴	۴۵۳,۷۴۷	۲,۲۱۳,۶۰۶

حاشیه سود

شرح - سال مالی	عملکرد ۱۴۰۲/۰۳/۳۱ (حسابرسی نشده)	عملکرد ۱۴۰۱/۰۳/۳۱ (حسابرسی نشده)	عملکرد ۱۴۰۱/۱۲/۲۹ (حسابرسی شده)
حاشیه سود ناخالص	%۴۲	%۳۵	%۳۵
حاشیه سود عملیاتی	%۲۵	%۲۱	%۱۷
حاشیه سود خالص	%۱۹	%۱۶	%۱۷

سیاست تقسیم سود شرکت

عملکرد ۱۳۹۹ (حسابرسی شده)	عملکرد ۱۴۰۰ (حسابرسی شده)	عملکرد ۱۴۰۱ (حسابرسی شده)	شرح / سال مالی
٪۹۹	٪۱۱	٪۲۰	درصد تقسیم سود

با توجه به پروژه های در دست اقدام و تامین مالی از سهامداران و سایر منابع قابل دسترس کل تامین منابع مورد نیاز به میزان ۹,۰۰۰ میلیارد ریال می باشد، که پیشنهاد گردید پنجاه درصد آن از محل تسهیلات بانکی، انتشار اوراق بهادار و سایر منابع و مابقی از افزایش سرمایه از محل آورده نقدی و مطالبات سهامداران طی چند مرحله تامین گردد، که طبق مصوبه هیئت مدیره فوق در مرحله اول مبلغ ۱,۵۰۰ میلیارد ریال از محل سود انباشته سال ۱۴۰۱ پیشنهاد شده است. اجرای موارد فوق با اخذ مصوبه مجمع و مجوز های لازم از سازمان بورس و اوراق بهادار و اخذ گزارش از بازرس قانونی صورت خواهد پذیرفت.

سرمایه گذاری های بلندمدت

سرمایه گذاری های بلندمدت - مبالغ به میلیون ریال

سال مالی منتهی به ۱۴۰۱/۱۲/۲۹		دوره مالی منتهی به ۱۴۰۲/۰۳/۳۱		نام شرکت
درصد سرمایه گذاری	بهای تمام شده	درصد سرمایه گذاری	بهای تمام شده	
۱۷٪	۱۷,۰۰۰	۱۷٪	۱۷,۰۰۰	توسعه ارتباطات رایان تدبیر
۱۱٪	۳,۸۹۵	۱۱٪	۳,۸۹۵	پارس گیتی ارتباط
۹۸٪	۹۰	۹۸٪	۹۰	عصر داده های آسیاتک
۳۶٪	۳,۶۰۰	۳۶٪	۳,۶۰۰	داده های ابری امین آسیا
۶۵٪	۹۷,۵۵۰	۶۵٪	۹۷,۵۵۰	رایمون مدیا
۰.۰۱٪	۳۸۸	۰.۳۳٪	۲۴,۰۶۱	ممبین وان کیش
۶۶٪	۲,۷۷۲	۶۶٪	۲,۷۷۲	داده پردازی معتمد تیس

شرکت پارس گیتی ارتباط:

شرکت پارس گیتی شرکتی مشترک بین ۱۰ شرکت فعال دارای مجوز FCP می باشد. مأموریت این شرکت نگهداری و بروز رسانی تجهیزات مشترک منصوبه در کانکس ها در مراکز مخابراتی استان تهران و البرز می باشد. شرکت پارس گیتی مأموریت دارد در ۱۱۵ مرکز تهران و البرز خدمات نگهداری، کولینگ و بروز رسانی تجهیزات را انجام دهد. طی ۷ سال سابقه شرکت پارس گیتی، تمرکز بر ارائه خدمات با کمترین هزینه برای شرکت های عضو می باشد و در حال حاضر هیچگونه برنامه ای جهت توسعه این شرکت وجود ندارد به دلیل اینکه ایجاد تضاد منافع برای شرکت های عضو خواهد بود. از ابتدای تاسیس تصمیم بر این بوده که انتفاع اصلی اعضای این شرکت از محل دریافت خدمت با قیمت مناسب از این شرکت باشد. اعضای شرکت با ترکیب زیر می باشد: از ۱۰ شرکت عضو ۸ شرکت انتقال داده های آسیاتک، شرکت آریا رسانه تدبیر، شرکت پارس آنلاین، شرکت پیشگامان، شرکت داده گستر، شرکت ندا گستر، شرکت عصر انتقال و شرکت رهام داتک دارای سهام مساوی و ۲ شرکت فن آوا و لایزر بدلیل عدم مشارکت در افزایش سرمایه دارای سهام کمتری می باشند. شرکت پارس گیتی با ۵ عضو هیئت مدیره متشکل از شرکت انتقال داده های آسیاتک، شرکت آریا رسانه تدبیر، شرکت پیشگامان، شرکت پارس آنلاین، شرکت ندا گستر به صورت غیر موظف و مدیر عامل خارج از اعضای هیئت مدیره اداره می گردد.

شرکت عصر داده های آسیاتک:

شرکت عصر داده های آسیاتک فعالیت خود را از ابتدای سال ۱۴۰۰ آغاز نموده است و برنامه ریزی های لازم برای ارائه خدمات ابری در سال جاری و آتی در این شرکت صورت گرفته است.

توسعه ارتباطات رایان تدبیر:

شرکت رایان تدبیر با توجه به مشارکت شرکت های FCP در راستای شبکه سازی در شهر های مختلف، جهت ایجاد شبکه فیبر نوری در داخل شبکه مخابراتی شهرهای بزرگ با مشارکت شرکت هایی از جمله انتقال داده های آسیاتک، شرکت آریا رسانه

تدبیر و برخی از شرکت های بزرگ و فعال در حوزه FCP ایجاد شده است. در حال حاضر فعالیتی ندارد و در حال تعیین تکلیف می باشد.

شرکت داده های ابری امین آسیا:

براساس مزایده برگزار شده وزارت ارتباطات و فناوری اطلاعات ICT در خصوص ارائه خدمات ابری در ۵ شهر بزرگ از جمله شیراز، مشهد، تبریز، قم، همدان شرکت داده های ابری امین آسیا که در سال ۱۳۹۹ بصورت شرکت پروژه تاسیس شده است، بصورت کنسرسیوم با مشارکت شرکت های انتقال داده های آسیاتک، شرکت زس و شرکت ژرف نگر برنده این مزایده می باشد و در حوزه ارائه خدمات زیرساختهای دیتا سنتر و ابری به نهاد های دولتی و در جهت تحقق و تامین برنامه های وزارت ارتباطات و فن آوری اطلاعات با قرارداد BOT هفت ساله فعالیت خود را در سال جاری آغاز نموده و به زودی به بهره برداری خواهد رسید.

مبین وان کیش:

این شرکت در حوزه تلکام و ارزش افزوده فعالیت داشته است که در جهت هم افزایی فعالیت های مشترک سرمایه گذاری انجام شده و در حال حاضر نیز دارای عملیات فی ما بین می باشد.

رایمون مدیا:

شرکت رایمون مدیا در حوزه ارائه خدمات و همچنین تولید انیمیشن، بازی و جلوه های ویژه دیجیتال در ایران فعالیت می کند. پروژه VOD (تماشاخانه) به شرکت مذکور منتقل گردید و همچنین این شرکت در راستای استفاده بهینه از فضاهای مازاد شرکت رایمون مدیا، اقدام به ساخت دیتاسنتر نموده. و در حال حاضر عمده فعالیت این شرکت تامین و فروش محتوی می باشد.

داده پردازی معتمد تیس:

شرکت داده پردازی معتمد تیس به صورت سهامی خاص تاسیس شده و طی شماره ۵۹۴۰۲۷ و شناسه ملی ۱۴۰۱۱۰۰۲۶۲۰ در تاریخ ۱۴۰۱/۰۱/۲۰ در اداره ثبت شرکتها و مالکیت صنعتی تهران به ثبت رسیده است. مرکز اصلی شرکت در تهران محله عباس آباد- اندیشه، کوچه دوازدهم، خیابان میرعماد، پلاک ۳۷.۱، طبقه دوم، واحد ۳ واقع می باشد. موضوع فعالیت شرکت مزبور ارائه مجموعه خدمات مالیاتی از قبیل ایجاد بستر تحت سخت افزاری و نرم افزاری لازم جهت صدور صورتحساب و فعالیت های پژوهشی، آموزشی برای مودیان می باشد. سرمایه ثبت شده شرکت مذکور در تاریخ صورت وضعیت مالی به تعداد ۱۲,۰۰۰,۰۰۰ سهم و مبلغ ۱۲,۰۰۰ میلیون ریال می باشد که ۶۶٪ سهام شرکت متعلق به گروه و ۳۴٪ سهام متعلق به شرکت ساختارهای اطلاع رسانی نوین گستر(سان) می باشد. و در حال حاضر به بهره برداری رسیده است که اطلاعات مالی آن طی صورت های مالی منتشر گردیده است.

شرکت انتقال داده های آسیاتک (سهامی عام)

گزارش مالی میان دوره ای

صورت سود و زیان

دوره سه ماهه منتهی به ۳۱ خرداد ماه ۱۴۰۲

(مبالغ به میلیون ریال)

سال ۱۴۰۱	۳ ماهه منتهی به ۱۴۰۱/۰۳/۳۱	۳ ماهه منتهی به ۱۴۰۲/۰۳/۳۱	
۱۳,۰۴۴,۳۴۵	۲,۸۲۶,۱۰۳	۴,۵۵۸,۷۰۳	درآمدهای عملیاتی
(۸,۴۲۲,۶۵۵)	(۱,۸۴۶,۷۸۵)	(۲,۶۲۶,۲۴۶)	بهای تمام شده درآمدهای عملیاتی
۴,۶۲۱,۶۹۰	۹۷۹,۳۱۸	۱,۹۳۲,۴۵۷	سود ناخالص
(۲,۳۶۷,۸۸۰)	(۳۹۹,۰۲۸)	(۷۸۱,۰۹۶)	هزینه های فروش، اداری و عمومی
۲,۲۵۳,۸۱۰	۵۸۰,۲۸۹	۱,۱۵۱,۳۶۱	سود عملیاتی
(۱۶۲,۱۲۱)	(۳۰,۳۳۶)	(۷۱,۱۳۰)	هزینه های مالی
۲۴۴,۰۱۴	۴۲	(۷۰,۲۱۵)	سایر درآمدها و هزینه های غیر عملیاتی
۲,۳۳۵,۷۰۳	۵۴۹,۹۹۶	۱,۰۱۰,۰۱۶	سود خالص قبل از مالیات
(۱۱۶,۵۰۷)	(۹۶,۲۴۹)	(۱۵۱,۵۰۲)	هزینه مالیات بر درآمد
(۵,۵۹۱)	.	.	دوره / سال جاری
۲,۲۱۳,۶۰۵	۴۵۳,۷۴۷	۸۵۸,۵۱۴	دوره / سال های قبل
			سود خالص
			سود هر سهم
			سود پایه هر سهم:
۷۱۲	۲۳۹	۳۲۶	عملیاتی (ریال)
۲۶	(۱۲)	(۴۰)	غیر عملیاتی (ریال)
۷۳۸	۲۲۷	۲۸۶	سود پایه هر سهم (ریال)

از آنجاییکه اجزای تشکیل دهنده صورت سود و زیان جامع محدود به سود خالص می باشد، لذا صورت سود و زیان جامع ارائه نگردیده است.

یادداشتهای توضیحی، بخش جدایی ناپذیر صورت های مالی است.

شرکت انتقال داده های آسیاتک (سهامی عام)

گزارش مالی میان دوره ای

صورت وضعیت مالی

به تاریخ ۳۱ خرداد ۱۴۰۲

(مبالغ به میلیون ریال)

سال ۱۴۰۱	۱۴۰۱/۰۳/۳۱	۱۴۰۲/۰۳/۳۱	
			دارایی ها
			دارایی های غیر جاری
۷,۶۳۰,۵۰۱	۵,۴۲۷,۲۴۳	۸,۳۰۹,۲۱۸	دارایی های ثابت مشهود
۱,۱۰۹,۵۷۸	۹۶۸,۶۸۰	۱,۰۴۴,۳۷۶	دارایی های نامشهود
۱۰۴,۰۱۲	۸۲,۲۴۰	۱۰۴,۰۱۲	سرمایه گذاری در شرکت های فرعی
۲۰,۸۹۵	۲۰,۸۹۵	۲۰,۸۹۵	سرمایه گذاری در شرکت های وابسته
۳۴۸	۲۴,۳۶۶	۳۴۸	سایر سرمایه گذاری های بلند مدت
۷۷۶,۶۸۹	۳۵۷,۳۱۳	۱,۴۵۹,۳۰۱	دریافتنی های بلند مدت
۱۳۰,۶۱۹	۱۰۰,۰۷۱	۱۳۲,۹۵۳	سایر دارایی ها
۹,۷۷۲,۶۴۲	۶,۹۸۰,۸۰۸	۱۱,۰۷۱,۱۰۳	جمع دارایی های غیر جاری
			دارایی های جاری
۶۲,۹۴۴	۱۳۰,۶۹۹	۱۵۸,۰۷۲	پیش پرداخت ها
۱۶۱,۴۹۲	۱۱۲,۸۴۰	۱۷۷,۶۴۴	موجودی مواد و کالا
۱,۰۰۴,۵۳۷	۱,۴۲۳,۷۴۲	۲,۲۱۷,۸۶۲	دریافتنی های تجاری و سایر دریافتنی ها
۷۰,۶۶۱	۲۱,۵۵۷	۳۸,۶۰۱	موجودی نقد
۱,۲۹۹,۶۳۴	۱,۶۸۸,۸۳۸	۲,۵۹۲,۱۷۹	جمع دارایی های جاری
۱۱,۰۷۲,۲۷۶	۸,۶۶۹,۶۴۶	۱۳,۶۶۳,۲۸۲	جمع دارایی ها
			حقوق مالکانه و بدهی ها
			حقوق مالکانه
۳,۰۰۰,۰۰۰	۲,۰۰۰,۰۰۰	۳,۰۰۰,۰۰۰	سرمایه
۲۶۷,۹۳۴	۱۵۷,۲۵۴	۲۶۷,۹۳۵	اندوخته قانونی
۲,۱۸۷,۰۷۰	۱,۶۷۷,۸۹۲	۳,۰۴۵,۵۸۳	سود انباشته
۵,۴۵۵,۰۰۴	۳,۸۳۵,۱۴۶	۶,۳۱۳,۵۱۸	جمع حقوق مالکانه
			بدهی ها
			بدهی های غیر جاری
۷۰,۳۲۱	.	۴۹,۲۲۵	پرداختنی های بلند مدت
۴۷۵,۲۲۵	۳۵۴,۸۱۸	۵۱۲,۲۷۶	تسهیلات مالی بلند مدت
۶۸,۳۰۲	۱۸,۰۱۷	۱۱۳,۵۴۸	ذخیره مزایای پایان خدمت کارکنان
۶۱۳,۸۴۸	۳۷۲,۸۳۵	۶۷۵,۰۴۹	جمع بدهی های غیر جاری
			بدهی های جاری
۳,۸۱۷,۷۲۷	۳,۱۶۸,۹۰۴	۵,۵۰۵,۱۰۷	پرداختنی های تجاری و سایر پرداختنی ها
۱۱۴,۲۹۲	۲۶۹,۶۶۴	۲۶۴,۹۳۴	مالیات پرداختنی
۴۸۱	۴۹۰,۸۶۹	۱,۷۰۵	سود سهام پرداختنی
۱,۰۷۰,۵۰۲	۵۳۲,۲۲۷	۸۵۳,۳۷۸	تسهیلات مالی
۴۲۲	.	۴۹,۵۹۱	پیش دریافت ها
۵,۰۰۳,۴۲۴	۴,۴۶۱,۶۶۴	۶,۶۷۴,۷۱۵	جمع بدهی های جاری
۵,۶۱۷,۲۷۲	۴,۸۳۴,۵۰۰	۷,۳۴۹,۷۶۴	جمع بدهی ها
۱۱,۰۷۲,۲۷۶	۸,۶۶۹,۶۴۶	۱۳,۶۶۳,۲۸۲	جمع حقوق مالکانه و بدهی ها

یادداشت های توضیحی همراه، بخش جدایی ناپذیر صورت های مالی است.

شرکت انتقال داده های آسیاتک (سهامی عام)

گزارش مالی میان دوره ای

صورت تغییرات در حقوق مالکانه

دوره سه ماهه منتهی به ۳۱ خرداد ماه ۱۴۰۲

(مبالغ به میلیون ریال)

جمع کل	سود انباشته	اندوخته قانونی	سرمایه	
۵,۴۵۵,۰۰۴	۲,۱۸۷,۰۶۹	۲۶۷,۹۳۵	۳,۰۰۰,۰۰۰	مانده در ۱۴۰۲/۰۱/۰۱
۸۵۸,۵۱۴	۸۵۸,۵۱۴	.	.	تغییرات حقوق مالکانه در دوره سه ماهه ۱۴۰۱
۶,۳۱۳,۵۱۸	۳,۰۴۵,۵۸۳	۲۶۷,۹۳۵	۳,۰۰۰,۰۰۰	سود خالص دوره سه ماهه منتهی به ۱۴۰۲/۰۳/۳۱
				مانده در ۱۴۰۲/۰۳/۳۱
۳,۳۸۱,۳۹۹	۱,۲۲۴,۱۴۵	۱۵۷,۲۵۴	۲,۰۰۰,۰۰۰	مانده در ۱۴۰۱/۰۱/۰۱
۴۵۳,۷۴۷	۴۵۳,۷۴۷	.	.	تغییرات حقوق مالکانه در دوره سه ماهه ۱۴۰۱
۳,۸۳۵,۱۴۶	۱,۶۷۷,۸۹۲	۱۵۷,۲۵۴	۲,۰۰۰,۰۰۰	سود خالص دوره سه ماهه منتهی به ۱۴۰۱/۰۳/۳۱
				مانده در ۱۴۰۱/۰۳/۳۱
۳,۳۸۱,۳۹۹	۱,۲۲۴,۱۴۵	۱۵۷,۲۵۴	۲,۰۰۰,۰۰۰	مانده در ۱۴۰۱/۰۱/۰۱
۲,۲۱۳,۶۰۵	۲,۲۱۳,۶۰۵	.	.	تغییرات حقوق مالکانه در سال ۱۴۰۱
(۱۴۰,۰۰۰)	(۱۴۰,۰۰۰)	.	.	سود خالص گزارش شده در صورتهای مالی سال ۱۴۰۱
.	(۱,۰۰۰,۰۰۰)	.	۱,۰۰۰,۰۰۰	سود سهام مصوب
.	(۱۱۰,۶۸۱)	۱۱۰,۶۸۱	.	افزایش سرمایه
۵,۴۵۵,۰۰۴	۲,۱۸۷,۰۶۹	۲۶۷,۹۳۵	۳,۰۰۰,۰۰۰	تخصیص به اندوخته قانونی
				مانده در ۱۴۰۱/۱۲/۲۹

یادداشت های توضیحی، بخش جدایی ناپذیر صورت های مالی است.

شرکت انتقال داده های آسیاتک (سهامی عام)

گزارش مالی میان دوره ای

صورت جریان های نقدی

دوره سه ماهه منتهی به ۳۱ خرداد ماه ۱۴۰۲

(مبالغ به میلیون ریال)

سال ۱۴۰۱	۳ ماهه منتهی به ۱۴۰۱/۰۳/۳۱	۳ ماهه منتهی به ۱۴۰۲/۰۳/۳۱	
			جریان های نقدی حاصل از فعالیت های عملیاتی
۲,۸۹۹,۵۹۴	۶۵۰,۹۱۰	۵۹۷,۴۳۵	نقد حاصل از عملیات
(۱۸۱,۲۱۹)	۰	(۸۶۰)	پرداخت های نقدی بابت مالیات بر درآمد
۲,۷۱۸,۳۷۵	۶۵۰,۹۱۰	۵۹۶,۵۷۵	جریان خالص ورود نقد حاصل از فعالیت های عملیاتی
			جریان های نقدی حاصل از فعالیت های سرمایه گذاری
۴۲,۷۰۱	۰	۱۰,۸۱۲	دریافت های ناشی از فروش دارایی های ثابت مشهود
(۳,۳۳۲,۰۷۳)	(۸۶۱,۸۲۱)	(۷۹۱,۱۷۴)	پرداخت های نقدی برای خرید دارایی های ثابت مشهود
(۱۸۹,۸۷۷)	۰	(۲۳,۷۰۱)	پرداخت های نقدی برای خرید دارایی های نامشهود
۸۲,۹۱۶	۰	۰	دریافت های ناشی از فروش سایر سرمایه گذاری های بلند مدت
(۷۲,۲۷۲)	(۵۰,۵۰۰)	۰	پرداخت های نقدی برای تحصیل سایر سرمایه گذاری های بلند مدت
(۱۴۰,۹۰۹)	(۵,۰۴۹)	۰	پرداخت های نقدی قرض الحسنه به شرکت های فرعی
۲۳,۶۱۰	۰	۰	دریافت های ناشی از قرض الحسنه پرداختی به شرکت های فرعی
۵	۱	۱	دریافت های ناشی از سود سایر سرمایه گذاری ها
(۳,۵۸۵,۸۹۹)	(۹۱۷,۳۶۹)	(۸۰۴,۰۶۲)	جریان خالص (خروج) نقد حاصل از فعالیت های سرمایه گذاری
(۸۶۷,۵۲۴)	(۲۶۶,۴۵۹)	(۲۰۷,۴۸۷)	جریان خالص (خروج) نقد قبل از فعالیت های تامین مالی
			جریان های نقدی حاصل از فعالیت های تامین مالی
۲,۹۸۹,۱۲۲	۸۸۲,۵۷۰	۵۶۹,۶۵۲	دریافت های ناشی از تسهیلات
(۱,۲۸۳,۵۸۱)	(۵۹۵,۴۶۱)	(۳۴۴,۱۹۴)	پرداخت های نقدی بابت اصل تسهیلات
(۱۶۸,۲۱۱)	(۳۰,۳۳۶)	(۵۰,۰۳۱)	پرداخت های نقدی بابت سود تسهیلات
(۶۳۰,۳۸۸)	۰	۰	پرداخت های نقدی بابت سود سهام
۹۰۶,۹۴۲	۲۵۶,۷۷۳	۱۷۵,۴۲۷	جریان خالص ورود نقد حاصل از فعالیت های تامین مالی
۳۹,۴۱۸	(۹,۶۸۶)	(۳۲,۰۶۰)	خالص (کاهش) در موجودی نقد
۳۱,۲۴۳	۳۱,۲۴۳	۷۰,۶۶۱	مانده موجودی نقد در ابتدای دوره/سال
۷۰,۶۶۱	۲۱,۵۵۷	۳۸,۶۰۱	مانده موجودی نقد در پایان دوره/سال
۷۷۵,۷۶۹	۰	۴۵۷,۴۲۵	معاملات غیر نقدی

یادداشت های توضیحی همراه، بخش جدایی ناپذیر صورت های مالی است.