

اطلاعات و صورت‌های مالی میان دوره‌ای



شرکت: تجارت الکترونیک پارسیان کیش	سرمایه ثبت شده: 1,800,000
نماد: تابکیش	سرمایه ثبت نشده: 0
کد صنعت (ISIC): 720007	اطلاعات و صورت‌های مالی میان دوره‌ای 6 ماهه منتهی به 1402/03/31 (حسابرسی نشده)
سال مالی منتهی به: 1402/09/30	وضعیت ناشر: پذیرفته شده در فرابورس ایران

صورت سود و زیان

کلیه مبالغ به میلیون ریال است

درصد تغییر	تجدید ارائه شده دوره منتهی به ۱۴۰۱/۰۹/۳۰		تجدید ارائه شده دوره منتهی به ۱۴۰۱/۰۳/۳۱		شرح
	حسابرسی شده	حسابرسی نشده	حسابرسی نشده	حسابرسی نشده	
					عملیات در حال تداوم:
۱۱۷	۴,۷۳۲,۳۷۸	۲,۱۳۴,۸۴۰	۴,۶۰۸,۳۰۶	۴,۶۰۸,۳۰۶	درآمدهای عملیاتی
(۱۳۱)	(۳,۸۳۴,۹۴۲)	(۱,۷۳۴,۱۲۱)	(۴,۰۱۱,۲۵۰)	(۴,۰۱۱,۲۵۰)	بهای تمام شده درآمدهای عملیاتی
۵۳	۸۹۷,۴۳۶	۳۹۰,۷۱۹	۵۹۷,۰۵۶	۵۹۷,۰۵۶	سود (زیان) ناخالص
(۵۰)	(۳۹۸,۷۸۰)	(۱۹۴,۳۸۶)	(۲۹۲,۴۵۳)	(۲۹۲,۴۵۳)	هزینه‌های فروش، اداری و عمومی
۰	۰	۰	۰	۰	هزینه کاهش ارزش دریافتی‌ها (هزینه استثنایی)
(۷۷)	۱۱,۱۵۴	۹,۳۴۲	۲,۱۴۳	۲,۱۴۳	سایر درآمدها
(۸۳۱)	(۳۳,۹۳۶)	(۶,۵۹۴)	(۶۰,۷۵۷)	(۶۰,۷۵۷)	سایر هزینه‌ها
۳۴	۴۸۵,۸۸۴	۱۹۹,۰۸۱	۳۴۵,۹۸۹	۳۴۵,۹۸۹	سود (زیان) عملیاتی
(۹۰)	(۱۶۱,۱۳۹)	(۷۷,۱۱۳)	(۱۴۶,۳۰۵)	(۱۴۶,۳۰۵)	هزینه‌های مالی
۹۱	۱۰,۱۶۸	۱۱,۵۱۱	۲۱,۹۷۵	۲۱,۹۷۵	سایر درآمدها و هزینه‌های غیرعملیاتی- درآمد سرمایه‌گذاری‌ها
۱۰,۴۳۴	۷,۹۵۹	۷,۸۱۳	۸۲۳,۰۳۴	۸۲۳,۰۳۴	سایر درآمدها و هزینه‌های غیرعملیاتی- اقلام متفرقه
۵۶۹	۳۴۲,۸۷۲	۱۴۱,۲۹۲	۹۴۴,۶۹۳	۹۴۴,۶۹۳	سود (زیان) عملیات در حال تداوم قبل از مالیات
					هزینه مالیات بر درآمد:
(۱۷۳)	۰	(۳۵,۹۲۱)	(۷۰,۶۵۴)	(۷۰,۶۵۴)	سال جاری
۰	۰	۰	۰	۰	سال‌های قبل
۶۵۸	۳۴۲,۸۷۲	۱۱۵,۳۷۱	۸۷۴,۰۳۹	۸۷۴,۰۳۹	سود (زیان) خالص عملیات در حال تداوم
					عملیات متوقف شده:
۰	۰	۰	۰	۰	سود (زیان) خالص عملیات متوقف شده
۶۵۸	۳۴۲,۸۷۲	۱۱۵,۳۷۱	۸۷۴,۰۳۹	۸۷۴,۰۳۹	سود (زیان) خالص

درصد تغییر	تجدید ارائه شده دوره منتهی به ۱۴۰۱/۰۹/۳۰		تجدید ارائه شده دوره منتهی به ۱۴۰۱/۰۲/۳۱		دوره منتهی به ۱۴۰۲/۰۲/۳۱		شرح
	حسابرسی شده		حسابرسی نشده		حسابرسی نشده		
							سود (زیان) پایه هر سهم
(۴۰)	۳۸۰		۱۳۱		۷۹		عملیاتی (ریال)
--	(۹۱)		(۳۵)		۴۰۶		غیرعملیاتی (ریال)
۴۰۵	۲۸۹		۹۶		۴۸۵		ناشی از عملیات در حال تداوم
۰	۰		۰		۰		ناشی از عملیات متوقف شده
۴۰۵	۲۸۹		۹۶		۴۸۵		سود (زیان) پایه هر سهم
۶۵۹	۱۹۰		۶۴		۴۸۶		سود (زیان) خالص هر سهم- ریال
	۱,۸۰۰,۰۰۰		۱,۸۰۰,۰۰۰		۱,۸۰۰,۰۰۰		سرمایه
دلایل تغییرات اطلاعات واقعی دوره منتهی به ۱۴۰۲/۰۲/۳۱							
دلایل تغییرات اطلاعات واقعی دوره منتهی به ۱۴۰۱/۰۲/۳۱							
دلایل تغییرات اطلاعات واقعی دوره منتهی به ۱۴۰۱/۰۹/۳۰							

صورت سود و زیان جامع

کلیه مبالغ به میلیون ریال است

درصد تغییر	تجدید ارائه شده دوره منتهی به ۱۴۰۱/۰۹/۳۰		تجدید ارائه شده دوره منتهی به ۱۴۰۱/۰۲/۳۱		دوره منتهی به ۱۴۰۲/۰۲/۳۱		شرح
	حسابرسی شده		حسابرسی نشده		حسابرسی نشده		
۶۵۸	۳۴۲,۸۷۲		۱۱۵,۳۷۱		۸۷۴,۰۳۹		سود (زیان) خالص
							سایر اقلام سود و زیان جامع:
۰	۰		۰		۰		مازاد تجدید ارزیابی دارایی‌های ثابت مشهود
۰	۰		۰		۰		تفاوت تسعیر ارز عملیات خارجی
۰	۰		۰		۰		مالیات مربوط به سایر اقلام سود و زیان جامع
۰	۰		۰		۰		سایر اقلام سود و زیان جامع سال پس از کسر مالیات
۶۵۸	۳۴۲,۸۷۲		۱۱۵,۳۷۱		۸۷۴,۰۳۹		سود (زیان) جامع سال

صورت وضعیت مالی

کلیه مبالغ به میلیون ریال است

درصد تغییر	تجدید ارائه شده دوره منتهی به ۱۴۰۰/۱۰/۰۱		تجدید ارائه شده دوره منتهی به ۱۴۰۱/۰۹/۳۰		دوره منتهی به ۱۴۰۲/۰۲/۳۱		شرح
	حسابرسی شده		حسابرسی شده		حسابرسی نشده		
							دارایی‌ها
							دارایی‌های غیرجاری

درصد تغییر	تجدید ارائه شده دوره منتهی به ۱۴۰۰/۱۰/۰۱	تجدید ارائه شده دوره منتهی به ۱۴۰۱/۰۹/۳۰	دوره منتهی به ۱۴۰۲/۰۲/۳۱	شرح
	حسابرسی شده	حسابرسی شده	حسابرسی نشده	
(۴)	۹۳۹,۹۶۹	۹۹۴,۵۰۲	۹۵۱,۶۰۸	دارایی‌های ثابت مشهود
۰	۰	۰	۰	سرمایه‌گذاری در املاک
۲۵	۴,۵۸۲	۳,۹۶۳	۴,۹۷۰	دارایی‌های نامشهود
۰	۳۹,۳۶۰	۲۵,۰۳۰	۲۵,۰۳۰	سرمایه‌گذاری‌های بلندمدت
۰	۰	۰	۰	دریافتی‌های بلندمدت
۰	۱,۵۷۰	۱,۵۷۰	۱,۵۷۰	سایر دارایی‌ها
(۴)	۹۶۵,۴۸۲	۱,۰۳۵,۰۶۵	۹۹۳,۱۷۸	جمع دارایی‌های غیرجاری
				دارایی‌های جاری
۴۹	۷۵۵,۶۰۸	۱,۰۳۳,۷۶۲	۱,۵۲۷,۹۷۴	سفارشات و پیش‌پرداخت‌ها
۱	۹۳۹,۸۰۸	۱,۳۷۲,۸۷۰	۱,۲۸۵,۷۳۹	موجودی مواد و کالا
۱۷	۳,۷۸۳,۱۰۴	۳,۶۴۳,۸۴۹	۳,۰۸۰,۴۸۵	دریافتی‌های تجاری و سایر دریافتی‌ها
۲۸	۲۸۳,۹۴۸	۶۹,۱۳۳	۸۸,۷۷۳	سرمایه‌گذاری‌های کوتاه‌مدت
۱۶۶	۱۷,۸۹۷	۲۵۳,۳۲۸	۶۷۳,۴۳۴	موجودی نقد
۳۷	۴,۷۸۰,۳۶۵	۵,۳۶۱,۹۵۱	۶,۶۵۶,۳۸۵	دارایی‌های نگهداری شده برای فروش
۰	۰	۰	۰	جمع دارایی‌های جاری
۲۷	۴,۷۸۰,۳۶۵	۵,۳۶۱,۹۵۱	۶,۶۵۶,۳۸۵	جمع دارایی‌ها
۲۱	۵,۷۴۵,۸۴۷	۶,۳۹۷,۰۱۶	۷,۶۴۹,۵۶۳	حقوق مالکانه و بدهی‌ها
				حقوق مالکانه
۵۰	۱,۲۰۰,۰۰۰	۱,۲۰۰,۰۰۰	۱,۸۰۰,۰۰۰	سرمایه
۰	۰	۰	۰	افزایش سرمایه در جریان
۰	۰	۰	۰	صرف سهام
۰	۰	۰	۰	صرف سهام خزانه
۴۸	۷۳,۵۶۲	۹۰,۷۰۵	۱۳۴,۴۰۷	اندوخته قانونی
۰	۰	۰	۰	سایر اندوخته‌ها
۰	۰	۰	۰	مازاد تجدید ارزیابی دارایی‌ها
۰	۰	۰	۰	تفاوت تسعیر ارز عملیات خارجی
۳۱	۹۳۶,۳۳۳	۹۳۷,۱۵۲	۱,۱۲۱,۴۸۹	سود (زیان) انباشته
۰	(۹۹,۹۹۹)	(۹۹,۹۹۹)	(۹۹,۹۹۹)	سهام خزانه
۴۰	۳,۱۰۹,۷۸۶	۳,۱۱۷,۸۵۸	۳,۹۵۵,۸۹۷	جمع حقوق مالکانه

شرح	سرمایه	افزایش سرمایه در جریان	صرف سهام	صرف سهام خزانه	انداخته قانونی	سایر اندوخته‌ها	مازاد تجدید ارزیابی دارایی‌ها	تفاوت تسعیر ارز عملیات خارجی	سود (زیان) انباشته	سهام خزانه	جمع کل
سود (زیان) خالص تجدید ارائه شده سال مالی منتهی به ۱۴۰۱/۰۹/۳۰	۰	۰	۰	۰	۰	۰	۰	۰	۳۴۲,۸۷۲	۰	۳۴۲,۸۷۲
سایر اقلام سود و زیان جامع پس از کسر مالیات									۰		۰
سود (زیان) جامع سال مالی منتهی به ۱۴۰۱/۰۹/۳۰	۰	۰	۰	۰	۰	۰	۰	۰	۳۴۲,۸۷۲	۰	۳۴۲,۸۷۲
سود سهام مصوب									(۳۳۴,۸۰۰)		(۳۳۴,۸۰۰)
افزایش سرمایه	۰		۰			۰			۰		۰
افزایش سرمایه در جریان		۰	۰			۰			۰		۰
خرید سهام خزانه									۰	۰	۰
فروش سهام خزانه									۰	۰	۰
سود (زیان) حاصل از فروش سهام خزانه			۰						۰		۰
انتقال از سایر اقلام حقوق مالکانه به سود و زیان انباشته			۰						۰		۰
تخصیص به اندوخته قانونی					۱۷,۱۴۲				(۱۷,۱۴۲)		۰
تخصیص به سایر اندوخته‌ها						۰			۰		۰
مانده تجدید ارائه شده در ۱۴۰۱/۰۹/۳۰	۱,۲۰۰,۰۰۰	۰	۰	۰	۹۰,۷۰۵	۰	۰	۰	۹۲۷,۱۵۲	(۹۹,۹۹۹)	۲,۱۱۷,۸۵۸
تغییرات حقوق مالکانه دردوره ۶ ماهه منتهی به ۱۴۰۲/۰۲/۳۱											
سود (زیان) خالص دردوره ۶ ماهه منتهی به ۱۴۰۲/۰۲/۳۱									۸۷۴,۰۳۹		۸۷۴,۰۳۹
سایر اقلام سود و زیان جامع پس از کسر مالیات									۰		۰
سود (زیان) جامع دردوره ۶ ماهه منتهی به ۱۴۰۲/۰۲/۳۱	۰	۰	۰	۰	۰	۰	۰	۰	۸۷۴,۰۳۹	۰	۸۷۴,۰۳۹
سود سهام مصوب									(۲۶,۰۰۰)		(۲۶,۰۰۰)
افزایش سرمایه	۶۰۰,۰۰۰		۰			۰			(۶۰۰,۰۰۰)		۰
افزایش سرمایه در جریان		۰				۰			۰		۰
خرید سهام خزانه									۰	۰	۰
فروش سهام خزانه									۰	۰	۰
سود (زیان) حاصل از فروش سهام خزانه			۰						۰		۰
انتقال از سایر اقلام حقوق مالکانه به سود و زیان انباشته			۰						۰		۰
تخصیص به اندوخته قانونی					۴۲,۷۰۲				(۴۲,۷۰۲)		۰
تخصیص به سایر اندوخته‌ها						۰			۰		۰
مانده در ۱۴۰۲/۰۲/۳۱	۱,۸۰۰,۰۰۰	۰	۰	۰	۱۳۴,۴۰۷	۰	۰	۰	۱,۱۲۱,۴۸۹	(۹۹,۹۹۹)	۲,۹۵۵,۸۹۷

صورت جریان‌های نقدی

کلیه مبالغ به میلیون ریال است

شرح	دوره منتهی به ۱۴۰۲/۰۲/۳۱	تجدید ارائه شده دوره منتهی به ۱۴۰۱/۰۲/۳۱	تجدید ارائه شده دوره منتهی به ۱۴۰۱/۰۹/۳۰	درصد تغییر
-----	--------------------------	--	--	------------

درصد تغییر	تجدید ارائه شده در دوره منتهی به ۱۴۰۱/۰۹/۲۰	تجدید ارائه شده در دوره منتهی به ۱۴۰۱/۰۲/۲۱	دوره منتهی به ۱۴۰۲/۰۲/۲۸	شرح
	حسابرسی شده	حسابرسی نشده	حسابرسی نشده	
				جریان‌های نقدی حاصل از فعالیت‌های عملیاتی:
(۹۵)	۱۹۶,۷۲۷	۴۵۴,۷۷۹	۲۱,۶۵۶	نقد حاصل از عملیات
--	(۱۱۰,۰۸۸)	(۷۲,۴۲۸)	۰	پرداخت‌های نقدی بابت مالیات بر درآمد
(۹۴)	۸۶,۶۳۹	۲۸۱,۲۵۱	۲۱,۶۵۶	جریان خالص ورود (خروج) نقد حاصل از فعالیت‌های عملیاتی
				جریان‌های نقدی حاصل از فعالیت‌های سرمایه‌گذاری:
	۰	۰	۶۳۸,۶۳۰	دریافت‌های نقدی حاصل از فروش دارایی‌های ثابت مشهود
۵۶	(۹۸,۱۸۴)	(۴۳,۲۳۳)	(۱۹,۲۴۳)	پرداخت‌های نقدی برای خرید دارایی‌های ثابت مشهود
۰	۰	۰	۰	دریافت‌های نقدی حاصل از فروش دارایی‌های نگهداری‌شده برای فروش
۰	۰	۰	۰	دریافت‌های نقدی حاصل از فروش دارایی‌های نامشهود
(۱۰۴)	(۱,۱۰۴)	(۸۹۸)	(۱,۸۳۶)	پرداخت‌های نقدی برای خرید دارایی‌های نامشهود
۰	۰	۰	۰	دریافت‌های نقدی حاصل از فروش سرمایه‌گذاری‌های بلندمدت
۰	(۵,۶۷۰)	۰	۰	پرداخت‌های نقدی برای تحصیل سرمایه‌گذاری‌های بلندمدت
۰	۰	۰	۰	دریافت‌های نقدی حاصل از فروش سرمایه‌گذاری در املاک
۰	۰	۰	۰	پرداخت‌های نقدی برای تحصیل سرمایه‌گذاری در املاک
--	۱۹۸,۳۷۳	۴۱,۰۴۰	۰	دریافت‌های نقدی حاصل از فروش سرمایه‌گذاری‌های کوتاه‌مدت
۰	۰	۰	۰	پرداخت‌های نقدی برای تحصیل سرمایه‌گذاری‌های کوتاه‌مدت
۰	۰	۰	۰	پرداخت‌های نقدی بابت تسهیلات اعطایی به دیگران
۰	۰	۰	۰	دریافت‌های نقدی حاصل از استرداد تسهیلات اعطایی به دیگران
۰	۰	۰	۰	دریافت‌های نقدی حاصل از سود تسهیلات اعطایی به دیگران
(۹۰)	۲۶,۶۱۲	۳۳,۵۸۵	۲,۳۷۳	دریافت‌های نقدی حاصل از سود سهام
(۲۶)	۵۱۴	۳۴۵	۱۸۱	دریافت‌های نقدی حاصل از سود سایر سرمایه‌گذاری‌ها
۳,۰۵۷	۱۲۰,۵۴۱	۱۹,۶۳۹	۶۱۹,۹۹۶	جریان خالص ورود (خروج) نقد حاصل از فعالیت‌های سرمایه‌گذاری
۶۰	۲۰۷,۱۸۰	۴۰۰,۹۹۰	۶۴۱,۶۵۲	جریان خالص ورود (خروج) نقد قبل از فعالیت‌های تامین مالی
				جریان‌های نقدی حاصل از فعالیت‌های تامین مالی:
۰	۰	۰	۰	دریافت‌های نقدی حاصل از افزایش سرمایه
۰	۰	۰	۰	دریافت‌های نقدی حاصل از صرف سهام
۰	۰	۰	۰	دریافت‌های نقدی حاصل از فروش سهام خزانه
۰	۰	۰	۰	پرداخت‌های نقدی برای خرید سهام خزانه
۵۹	۳,۹۰۰,۰۰۰	۱,۷۰۰,۰۰۰	۳,۷۰۰,۰۰۰	دریافت‌های نقدی حاصل از تسهیلات
(۴۸)	(۳,۵۲۶,۸۸۸)	(۱,۸۲۰,۵۳۴)	(۳,۷۰۰,۰۰۰)	پرداخت‌های نقدی بابت اصل تسهیلات
(۸۱)	(۱۵۶,۵۰۳)	(۷۸,۳۷۱)	(۱۴۲,۰۴۸)	پرداخت‌های نقدی بابت سود تسهیلات
۰	۰	۰	۰	دریافت‌های نقدی حاصل از انتشار اوراق مشارکت

درصد تغییر	دوره منتهی به ۱۴۰۲/۰۲/۲۱			شرح
	تجدید ارائه شده دوره منتهی به ۱۴۰۱/۰۹/۳۰	تجدید ارائه شده دوره منتهی به ۱۴۰۱/۰۲/۲۱	تجدید ارائه شده دوره منتهی به ۱۴۰۲/۰۲/۲۱	
	حسابرسی شده	حسابرسی نشده	حسابرسی نشده	
۰	۰	۰	۰	پرداخت‌های نقدی بابت اصل اوراق مشارکت
۰	۰	۰	۰	پرداخت‌های نقدی بابت سود اوراق مشارکت
۰	۰	۰	۰	دریافت‌های نقدی حاصل از انتشار اوراق خرید دین
۰	۰	۰	۰	پرداخت‌های نقدی بابت اصل اوراق خرید دین
۰	۰	۰	۰	پرداخت‌های نقدی بابت سود اوراق خرید دین
۰	۰	۰	۰	پرداخت‌های نقدی بابت اصل اقساط اجاره سرمایه‌ای
۰	۰	۰	۰	پرداخت‌های نقدی بابت سود اجاره سرمایه‌ای
(۳۰)	(۱۸۸,۸۸۳)	(۶۶,۳۳۳)	(۷۹,۷۵۳)	پرداخت‌های نقدی بابت سود سهام
۱۶	۲۷,۷۲۶	(۲۶۵,۲۳۸)	(۲۳۱,۸۰۱)	جریان خالص ورود (خروج) نقد حاصل از فعالیت‌های تامین مالی
۳۰۹	۳۳۴,۹۰۶	۱۳۵,۷۶۳	۴۱۹,۸۵۱	خالص افزایش (کاهش) در موجودی نقد
۱,۳۱۶	۱۷,۸۹۷	۱۷,۸۹۷	۲۵۳,۳۳۸	مانده موجودی نقد در ابتدای سال
۹۶۸	۵۳۵	۲۲	۳۳۵	تأثیر تغییرات نرخ ارز
۳۳۸	۲۵۳,۳۳۸	۱۵۳,۶۸۱	۶۷۳,۴۳۴	مانده موجودی نقد در پایان سال
۰	۰	۰	۰	معاملات غیرنقدی
دلایل تغییرات اطلاعات واقعی دوره منتهی به ۱۴۰۲/۰۲/۲۱				
دلایل تغییرات اطلاعات واقعی دوره منتهی به ۱۴۰۱/۰۲/۲۱				
دلایل تغییرات اطلاعات واقعی دوره منتهی به ۱۴۰۱/۰۹/۳۰				
اطلاعات این فرم گزیده ای از اطلاعات گزارش تفسیری مدیریت می باشد که هیئت مدیره شرکت مطابق با مفاد دستورالعمل اجرایی افشای اطلاعات شرکتهای ثبت شده نزد سازمان موظف به ارائه آن در پیوست این اطلاعیه می باشد و این اطلاعات جایگزین گزارش مذکور نیست.				

درآمدها و بهای تمام شده قراردادهای

مبالغ به میلیون ریال

توضیحات تکمیلی	دوره ۶ ماهه منتهی به ۱۴۰۲/۰۹/۳۰		دوره ۶ ماهه منتهی به ۱۴۰۲/۰۲/۲۱				سال مالی منتهی به ۱۴۰۱/۰۹/۳۰			مبانی نحوه شناخت درآمد	مبلغ کل قرارداد	تاریخ انقضاء قرارداد	تاریخ شروع قرارداد	نام طرف قرارداد	شرح خدمات/ قراردادهای
	برآورد درآمد دوره ۶ ماهه منتهی به ۱۴۰۲/۰۹/۳۰	برآورد درآمد دوره ۶ ماهه منتهی به ۱۴۰۲/۰۹/۳۰	بهای تمام شده تجمیعی قرارداد تا تاریخ ۱۴۰۲/۰۲/۲۱	درآمد تجمیعی قرارداد تا تاریخ ۱۴۰۲/۰۲/۲۱	سود(زیان) ناخالص	بهای تمام شده محقق شده در دوره ۶ ماهه منتهی به ۱۴۰۲/۰۲/۲۱	درآمد محقق شده در دوره ۶ ماهه منتهی به ۱۴۰۲/۰۲/۲۱	سود(زیان) ناخالص	بهای تمام شده محقق شده در سال مالی منتهی به ۱۴۰۱/۰۹/۳۰						
۰	۰	۰	۰	۰	۴۲,۳۴۵	(۱۲۹,۵۲۰)	۱۷۱,۸۶۵	۱۰۱,۵۴۷	(۳۱۴,۴۹۳)	۴۱۶,۰۳۹	۰	۱۴۰۲/۰۹/۳۰	۱۴۰۱/۱۰/۰۱	۱۴۰۱/۱۰/۰۱	فروش خدمات کارتخوان

شرح خدمات/ قراردادهای	نام طرف قرارداد	تاریخ انعقاد قرارداد	تاریخ شروع قرارداد	تاریخ انتام قرارداد	مبلغ کل قرارداد	مبانی نحوه شناخت درآمد	سال مالی منتهی به ۱۴۰۱/۰۹/۳۰			دوره ۶ ماهه منتهی به ۱۴۰۲/۰۲/۳۱			دوره ۶ ماهه منتهی به ۱۴۰۲/۰۹/۳۰		توضیحات تکمیلی	
							درآمد محقق شده در سال مالی منتهی به ۱۴۰۱/۰۹/۳۰	بهای محقق شده در سال مالی منتهی به ۱۴۰۱/۰۹/۳۰	سود(زیان) ناخالص	درآمد محقق شده در دوره ۶ ماهه منتهی به ۱۴۰۲/۰۲/۳۱	بهای محقق شده در دوره ۶ ماهه منتهی به ۱۴۰۲/۰۲/۳۱	سود(زیان) ناخالص	درآمد تجمیعی قرارداد تا تاریخ ۱۴۰۲/۰۲/۳۱	بهای تمام شده تجمیعی قرارداد تا تاریخ ۱۴۰۲/۰۲/۳۱		برآورد درآمد دوره ۶ ماهه منتهی به ۱۴۰۲/۰۹/۳۰
فروش خدمات خودپرداز		۱۴۰۱/۱۰/۰۱	۱۴۰۱/۱۰/۰۱	۱۴۰۲/۰۹/۳۰	۰	صدر فاکتور	۴۵۴,۳۲۸	(۴۴۳,۱۸۸)	۱۱,۰۴۰	۸۷,۵۴۴	(۸۵,۰۳۲)	۲,۵۱۲	۰	۰	۰	
فروش کارت بانکی		۱۴۰۱/۱۰/۰۱	۱۴۰۱/۱۰/۰۱	۱۴۰۲/۰۹/۳۰	۰	صدر فاکتور	۱۹,۱۷۳	(۱۳,۳۳۷)	۵,۹۴۶	۱۸,۱۱۸	(۱۵,۱۸۱)	۲,۹۳۶	۰	۰	۰	
فروش کاغذ		۱۴۰۱/۱۰/۰۱	۱۴۰۱/۱۰/۰۱	۱۴۰۲/۰۹/۳۰	۰	صدر فاکتور	۳۸۴,۸۹۷	(۳۳۶,۶۷۰)	۴۸,۲۲۷	۱,۰۳۴,۴۹۰	(۸۹۱,۴۹۱)	۱۴۳,۹۹۹	۰	۰	۰	
فروش دستگاه کارتخوان		۱۴۰۱/۱۰/۰۱	۱۴۰۱/۱۰/۰۱	۱۴۰۲/۰۹/۳۰	۰	صدر فاکتور	۳,۸۶۰,۳۳۹	(۳,۳۰۸,۶۸۰)	۵۵۱,۵۴۹	۱,۷۱۷,۴۹۴	(۱,۵۶۱,۰۵۱)	۱۵۶,۴۴۳	۰	۰	۰	
فروش دستگاه خودپرداز		۱۴۰۱/۱۰/۰۱	۱۴۰۱/۱۰/۰۱	۱۴۰۲/۰۹/۳۰	۰	صدر فاکتور	۶,۵۷۰	(۶,۱۰۶)	۴۶۴	۰	۰	۰	۰	۰	۰	
فروش قطعات		۱۴۰۱/۱۰/۰۱	۱۴۰۱/۱۰/۰۱	۱۴۰۲/۰۹/۳۰	۰	صدر فاکتور	۴۶۸,۳۳۶	(۳۳۹,۲۸۵)	۱۳۸,۹۵۱	۱,۴۹۷,۰۳۳	(۱,۳۴۹,۰۶۵)	۳۴۷,۹۶۸	۰	۰	۰	
فروش خدمات چاپ و برش کاغذ		۱۴۰۱/۱۰/۰۱	۱۴۰۱/۱۰/۰۱	۱۴۰۲/۰۹/۳۰	۰	صدر فاکتور	۱۳۳,۰۰۶	(۷۳,۳۹۴)	۴۹,۷۱۳	۸۱,۷۶۳	(۷۹,۹۱۰)	۱,۸۵۳	۰	۰	۰	
فروش تجهیزات و قطعات آزادهای		۱۴۰۱/۱۰/۰۱	۱۴۰۱/۱۰/۰۱	۱۴۰۲/۰۹/۳۰	۰	صدر فاکتور	۰	۰	۰	۰	۰	۰	۰	۰	۰	
سایر خدمات		۱۴۰۱/۱۰/۰۱	۱۴۰۱/۱۰/۰۱	۱۴۰۲/۰۹/۳۰	۰	صدر فاکتور	۰	۰	۰	۰	۰	۰	۰	۰	۰	
جمع							۴,۷۳۳,۳۷۸	(۳,۸۳۴,۹۴۳)	۸۹۷,۴۳۶	۴,۶۰۸,۳۰۶	(۴,۰۱۱,۳۵۰)	۵۹۷,۰۵۶	۰	۰	۰	

بهای تمام شده

مبالغ به میلیون ریال

شرح	سال مالی منتهی به ۱۴۰۱/۰۹/۳۰ (میلیون ریال)	دوره ۶ ماهه منتهی به ۱۴۰۲/۰۲/۳۱ (میلیون ریال)
مواد مستقیم مصرفی	۳,۱۰۶,۳۷۹	۱,۵۳۳,۴۶۵

شرح	هزینه سربرار		هزینه های اداری، عمومی و فروش			
	سال مالی منتهی به ۱۴۰۱/۰۹/۳۰	دوره ۶ ماهه منتهی به ۱۴۰۲/۰۳/۳۱	برآورد در دوره ۶ ماهه منتهی به ۱۴۰۲/۰۹/۳۰	سال مالی منتهی به ۱۴۰۱/۰۹/۳۰	دوره ۶ ماهه منتهی به ۱۴۰۲/۰۳/۳۱	برآورد در دوره ۶ ماهه منتهی به ۱۴۰۲/۰۹/۳۰
هزینه مواد غیر مستقیم مصرفی	۰	۰	۰	۰	۰	۰
هزینه تبلیغات	۰	۰	۰	۶,۰۰۱	۱۲,۸۱۳	۰
حق العمل و کمیسیون فروش	۰	۰	۰	۰	۰	۰
هزینه خدمات پس از فروش	۰	۰	۰	۰	۰	۰
هزینه مطالبات مشکوک الوصول	۰	۰	۰	۰	۰	۰
هزینه حمل و نقل و انتقال	۸,۱۹۵	۵,۹۹۹	۰	۲,۸۶۶	۴۹۸	۰
سایر هزینه ها	۲۶,۳۶۹	۱۹,۵۵۰	۰	۵۱,۶۲۴	۲۹,۳۲۸	۰
هزینه ابزار و لوازم مصرفی	۱۵۳,۴۴۸	۱۰۵,۳۴۵	۰	۷,۷۳۱	۱,۹۷۰	۰
هزینه خدمات قراردادهای و پیمانها	۱۰۱,۸۱۶	۶۲,۲۷۵	۰	۲,۱۵۹	۱۱,۳۸۶	۰
هزینه بانکی	۰	۰	۰	۱۲,۸۲۲	۳۰,۸۳۴	۰
کمکهای غیر نقدی	۰	۰	۰	۱۷,۸۷۰	۱۶,۲۴۱	۰
تبلیغات و بازار یابی	۰	۰	۰	۰	۰	۰
هزینه اجاره محل	۸,۱۰۲	۳,۵۲۲	۰	۲,۷۵۷	۷۹۴	۰
ثبتي و حقوقي	۰	۰	۰	۷,۶۰۱	۶۹۴	۰
بیمه تکمیلی درمان	۱۳,۰۸۰	۹,۱۲۵	۰	۴,۴۲۴	۲,۷۴۲	۰
حفاظت دستگاههای خودپرداز	۳۷,۲۹۱	۱۶,۴۵۸	۰	۰	۰	۰
پالت وبسته بندی	۵۰,۷۲۱	۲۱,۲۲۹	۰	۰	۰	۰
هزینه پست و تلفن	۲۶,۱۷۳	۳,۸۷۶	۰	۲,۲۹۵	۱,۱۱۸	۰
استقرار و راه اندازی	۸,۰۱۲	۳,۸۵۲	۰	۰	۰	۰
جمع	۴۵۰,۱۰۸	۲۷۰,۶۲۵	۰	۲۹۸,۷۸۰	۲۹۲,۴۵۲	۰

برآورد شرکت از تغییرات هزینه های عمومی ، اداری ، تشکیلاتی و خالص سایر درآمدها (هزینه ها)ی عملیاتی

دوره ۶ ماهه منتهی به ۱۴۰۲/۰۹/۳۰
---------------------------------	-------

وضعیت ارزی

شرح	نوع ارز	۱۴۰۱/۰۹/۳۰		۱۴۰۲/۰۳/۳۱	
		مبلغ ارزی	مبلغ ریالی	مبلغ ارزی	مبلغ ریالی

«جملات آینده نگر نشان دهنده انتظارات، باورها یا پیش بینی های جاری از رویدادها و عملکرد مالی است. این جملات در معرض ریسک ها، عدم قطعیت ها و مفروضات غیرقطعی قرار دارند. بنابراین نتایج واقعی ممکن است متفاوت از نتایج مورد انتظار باشند.»

وضعیت شرکتهای سرمایه پذیر

نام شرکت	سال مالی	سال مالی منتهی به ۱۴۰۱/۰۹/۳۰			دوره ۶ ماهه منتهی به ۱۴۰۲/۰۳/۳۱			تشریح آخرین وضعیت و برنامه های آتی شرکت در شرکت سرمایه پذیر
		درصد مالکیت	بهای تمام شده	سال مالی شرکت سرمایه پذیر	درآمد سرمایه گذاری - میلیون ریال	درصد مالکیت	بهای تمام شده	

سایر درآمدها و هزینه های غیرعملیاتی - درآمد سرمایه گذاری ها

شرح	۱۴۰۱/۰۹/۳۰	۱۴۰۲/۰۳/۳۱
سود حاصل از اوراق مشارکت و سپرده ها	۱۰,۱۶۸	۲۱,۹۷۵
جمع	۱۰,۱۶۸	۲۱,۹۷۵

سایر درآمدها و هزینه های غیرعملیاتی - اقلام متفرقه

شرح	۱۴۰۱/۰۹/۳۰	۱۴۰۲/۰۳/۳۱
سود سپرده های بانکی	۵۱۴	۱۸۱
سود(زیان) ناشی از تسعیر داراییها و بدهیهای ارزی غیر مرتبط با عملیات	۵۳۵	۲۳۵
سایر	۶,۹۱۰	۲,۶۱۸
سود حاصل از فروش دارایی های ثابت مشهود	۰	۸۲۰,۰۰۰
جمع	۷,۹۵۹	۸۲۲,۰۳۴

برنامه شرکت در خصوص تقسیم سود

مبلغ سود انباشته پایان سال مالی گذشته	سود سهام پیشنهادی هیئت مدیره در سال مالی گذشته	مبلغ سود خالص سال مالی گذشته	سود سهام مصوب مجمع سال مالی گذشته	پیشنهاد هیئت مدیره در خصوص درصد تقسیم سود سال مالی جاری
۹۲۷,۱۵۲	۰۰,۰۰۰,۰۰۰	۳۴۲,۸۷۲	۳۶,۰۰۰	

سایر برنامه های با اهمیت شرکت

دوره ۶ ماهه منتهی به ۱۴۰۲/۰۹/۳۰
---------------------------------	-------

سایر توضیحات با اهمیت

«جملات آینده نگر نشان دهنده انتظارات، باورها یا پیش بینی های جاری از رویدادها و عملکرد مالی است. این جملات در معرض ریسک ها، عدم قطعیت ها و مفروضات غیرقطعی قرار دارند. بنابراین نتایج واقعی ممکن است متفاوت از نتایج مورد انتظار باشند.»
--

بِسْمِ اللّٰهِ الرَّحْمٰنِ الرَّحِیْمِ



شرکت تجارت الکترونیک پارسیان کیش (سهامی عام)

(تاپکیش)

گزارش تفسیری مدیریت

دوره شش ماهه منتهی به ۱۴۰۲/۰۳/۳۱

۲	ماهیت کسب و کار
۲	موضوع فعالیت شرکت
۳	سرمایه و تغییرات آن
۴	بازارهای اصلی و جایگاه شرکت
۵	قوانین و مقررات موثر بر شرکت
۶	محصولات و خدمات اصلی
۸	ساختار شرکت و نحوه ارزش آفرینی
۹	ارزش های سازمانی
۹	فعالیت های فعلی ، موقعیت فعالیت ها و خطوط تجاری جدید
۱۰	عواملی که می توانند اثر عمده ای بر صنعت و محیط بیرونی داشته باشند
۱۲	اطلاعات مدیران شرکت
۱۴	ترکیب سهامداران شرکت
۱۴	تعداد سهام اعضای حقوقی هیئت مدیره
۱۴	نحوه ارتباط بین سهامداران و هیأت مدیره
۱۵	تعداد سهام نمایندگان اعضای حقوقی هیئت مدیره
۱۵	عضویت نمایندگان اعضای حقوقی در هیئت مدیره سایر شرکتها
۱۵	اقدامات و رویه های انجام شده حاکمیت شرکتی
۱۶	سوابق تحصیلی و کاری اعضای کمیته حسابرسی
۱۷	سوابق تحصیلی و کاری اعضای کمیته ریسک
۱۸	اهداف مدیریت و راهبردهای مدیریت برای دستیابی به آن اهداف
۱۹	چگونگی مواجهه مدیر با روندهای بازار و تهدیدها
۲۰	برنامه توسعه محصولات یا خدمات جدید
۲۰	برنامه توسعه شبکه ها یا بازارهای جدید توزیع

- اهداف و برنامه زمانی و راهبردها برای دستیابی به اهداف ذکر شده ۲۱
- تطابق راهبرد با روند اصلی ۲۱
- پیش‌بینی چالش‌ها و ریسک‌های پیش‌رو برای دستیابی به اهداف ۲۱
- اطلاعاتی در خصوص مسئولیت‌های اجتماعی ۲۱
- منابع مالی و غیر مالی در دسترس و چگونگی استفاده از آن ۲۲
- نقدینگی و جریانهای نقد ۲۲
- سرمایه انسانی و فکری ۲۳
- ریسک‌های داخلی و خارجی شرکت ۲۴
- ریسک نوسانات نرخ ارز ۲۴
- روابط مهم با ذینفعان، اثرات و چگونگی مدیریت آن‌ها ۲۵
- معرفی مشتریان عمده ۲۶
- ماهیت و میزان استفاده از ابزارهای مالی ۲۸
- عملکرد شرکت طی دوره ۲۹
- عملکرد شرکت در پایان دوره ۳۰
- مناقضات و قراردادهای مهم ۳۱
- مقایسه عملکرد واقعی با بودجه ۳۲
- گواهی نامه‌ها و مجوزها ۳۳



گزارش تفسیری مدیریت

برای دوره شش ماهه منتهی به ۱۴۰۲/۰۳/۳۱

با عنایت به اصلاح دستور العمل اجرای افشای اطلاعات شرکت‌های ثبت شده نزد سازمان در تاریخ ۱۳۹۶/۰۴/۲۸ توسط هیات مدیره سازمان بورس و اوراق بهادار، ناشران پذیرفته شده در سازمان بورس و اوراق بهادار تهران و فرابورس ایران از تاریخ ۱۳۹۶/۱۰/۰۹ مجاز به انتشار گزارش پیش بینی عملکرد سالانه نمی‌باشند، لیکن مکلفند گزارش تفسیری مدیریت را طبق ضوابط اعلامی و همراه با صورتهای مالی میان دوره ای ۳، ۶ و ۹ ماهه و صورتهای مالی سالانه، تهیه و افشا نمایند. همچنین شرکتهای مذکور باید اظهار نظر حسابرس خود نسبت به گزارش تفسیری مدیریت که همراه صورتهای مالی میان دوره ای ۶ ماهه و سالانه ارائه می‌شود را نیز ارائه نمایند.

گزارش تفسیری مدیریت، با ارائه توضیحات درباره مبالغ ارائه شده در صورتهای مالی و شرایط و رویدادهائی که موجب شکل گیری این اطلاعات شده‌اند، مکمل و متمم صورتهای مالی می‌باشند. همچنین گزارش حاضر در برگیرنده اطلاعات مهمی در باره شرکت و عملکرد آن می‌باشد که در صورتهای مالی ارائه نشده است.

اعضای هیات مدیره	نام و نام خانوادگی نماینده	سمت	امضاء
شرکت تجارت الکترونیک پارسیان	عبدالعظیم قنبریان	رئیس هیأت مدیره - غیر موظف	
گروه داده پردازی پارسیان	نوید غلامی	مدیرعامل و نائب رئیس هیأت مدیره - موظف	
شرکت تامین خدمات سیستم‌های کاربردی کاسپین	حسن شایسته مجد	عضو هیأت مدیره - غیر موظف	
شرکت صبا تأمین پارسیان	ابراهیم رفیع	عضو هیأت مدیره - غیر موظف	
شرکت تابان آتی پرداز	سیروس سلطانی پور	عضو هیأت مدیره - موظف	



* ماهیت کسب و کار

شرکت تجارت الکترونیک پارسیان کیش در یک نگاه :

شرکت تجارت الکترونیک پارسیان کیش در تاریخ ۱۳۸۷/۰۶/۱۸ تأسیس و تحت شماره ۷۴۱۴ در اداره ثبت شرکتها و مالکیت‌های صنعتی و معنوی منطقه آزاد کیش (جهت انجام فعالیتهای شرکت تجارت الکترونیک پارسیان در منطقه) به ثبت رسیده و در تاریخ ۱۳۹۰/۰۸/۰۱ با تغییر موضوع فعالیتهای و درصد و ترکیب سهامداران، جزء مجموعه شرکت داده پردازی پارسیان محسوب می‌گردد.

مرکز اصلی شرکت در جزیره کیش، خیابان سنایی، پشت مجتمع تجاری بانک رفاه جنب بازار تجاری سابق بهکیش، ساختمان اداری BO ۱۳۵ طبقه چهارم شرقی، کد پستی ۷۹۴۱۷۷۵۸۰۵ و آدرس دفتر هماهنگی: تهران، میرداماد، میدان مادر (محسنی)، خیابان شاه نظری، کوچه دوم، پلاک ۳۱ می باشد. لازم به ذکر است شعبه ای از شرکت در منطقه آزاد اروند به شماره روزنامه رسمی ۲۲۱۵۶ به نشانی خرمشهر فاز یک بین صنعت ۱ و صنعت ۲ ساختمان گویا اروند، کد پستی ۶۴۳۸۱۹۳۴۳۴ در تاریخ ۱۳۹۹/۱۰/۳۰ تأسیس گردید.

شرکت تجارت الکترونیک پارسیان کیش با تمرکز بر توانمندی های فنی و عملیاتی کارکنان متخصص خود و دانش و تجربیات ارزنده کسب شده توانسته است در حوزه های بازرگانی (تامین)، تولید (مونتاژ)، نصب و پشتیبانی خدماتی مناسب از نظر کمی و کیفی به کلیه شرکتهای ارائه دهنده خدمات پرداخت الکترونیکی، بانکها و موسسات ارائه نماید.

* موضوع فعالیت شرکت طبق ماده ۲ اساسنامه و به صورت خلاصه عبارت است از:

اصلی :

- ۱- نصب و ارائه دستگاههای کارتخوان فروشگاه (POS)، Pin Pad، خودپرداز (ATM)، و سایر تجهیزات بانکداری الکترونیکی و کامپیوتری در فروشگاهها و مراکز خدمات
- ۲- ساخت و راه اندازی واحدهای صنعتی جهت تولید و مونتاژ تجهیزات یا ملزومات بانکداری الکترونیکی و کامپیوتری و مخابراتی
- ۳- تولید و ارائه خدمات در خصوص انواع محصولات رسانه و چاپ نظیر رولهای حرارتی، لیبل ها و کارت های هوشمند دارای باریکه مغناطیسی
- ۴- خرید و فروش و صادرات و واردات در زمینه موضوع فعالیت و انواع تجهیزات بانکداری الکترونیکی و کامپیوتری
- ۵- مشاوره، نظارت و مشارکت در اجرای طرح های انفورماتیکی و مخابراتی و بانکداری
- ۶- شرکت در مناقصات و مزایده ها و زمینه های موضوع فعالیت شرکت
- ۷- اخذ و اعطای نمایندگی از شرکتهای و موسسات داخلی و خارجی

فرعی :

- ۸- سرمایه گذاری در شرکتهای بورس و غیربورس و سایر محصولات عرضه شده در بازار پول و سرمایه داخل و خارج کشور با رعایت مقررات بازار سرمایه



* سرمایه و تغییرات آن

سرمایه ثبتی شرکت در بدو تاسیس مبلغ ده میلیون ریال (شامل تعداد ۱۰.۰۰۰ سهم به ارزش اسمی هر سهم ۱۰۰۰ ریال) بوده و طی ۴ مرحله به شرح جدول ذیل به مبلغ ۱.۲۰۰.۰۰۰ میلیون ریال (شامل تعداد ۱.۲۰۰ میلیون سهم به ارزش اسمی هر سهم ۱.۰۰۰ ریال) افزایش یافته است.

تغییرات سرمایه شرکت (میلیون ریال)

محل تامین	مبلغ سرمایه پس از افزایش	مبلغ افزایش	تاریخ ثبت	تاریخ مجمع
آورده نقدی	۱۰	۱۰	۱۳۸۷/۰۶/۱۸	بدو تاسیس
آورده نقدی	۲۰,۰۰۰	۱۹,۹۹۰	۱۳۸۹/۱۰/۲۲	۱۳۸۹/۰۹/۲۳
آورده نقدی	۱۲۰,۰۰۰	۱۰۰,۰۰۰	۱۳۹۱/۰۶/۲۵	۱۳۹۱/۰۳/۲۱
آورده نقدی و مطالبات	۴۰۰,۰۰۰	۲۸۰,۰۰۰	۱۳۹۶/۰۴/۲۰	۱۳۹۶/۰۳/۲۱
آورده نقدی ، مطالبات و سود انباشته	۱,۲۰۰,۰۰۰	۸۰۰,۰۰۰	۱۳۹۹/۱۲/۱۳	۱۳۹۹/۰۶/۲۶
سود انباشته	۱,۸۰۰,۰۰۰	۶۰۰,۰۰۰	۱۴۰۱/۱۲/۰۶	۱۴۰۱/۱۰/۱۹



* بازارهای اصلی و جایگاه شرکت

شرکت تجارت الکترونیک پارسین کیش، با تمرکز بر توانمندی های فنی و عملیاتی کارکنان متخصص خود و دانش و تجربیات ارزنده کسب شده توانسته است در حوزه های بازرگانی، تامین انواع تجهیزات و ملزومات بانکداری الکترونیکی، کامپیوتری و مخابراتی و... و تولید و مونتاژ و ارائه خدمات نصب و پشتیبانی در حوزه بانکداری الکترونیکی، خدماتی مناسب از نظر کمی و کیفی به کلیه شرکتهای ارائه دهنده خدمات پرداخت الکترونیکی و بانکها و موسسات و فروشگاهها ارائه نماید.

مقایسه رتبه فروش شرکتهای گروه "رایانه و فعالیتهای وابسته به آن"

بر اساس آخرین صورتهای مالی سالانه منتشر شده در سامانه کدال

رتبه فروش	نام شرکت	آخرین صورتهای مالی سالانه منتشر شده	دوره مشابه قبل	درصد رشد
۱	همکاران سیستم	۱۱,۰۵۸,۰۱۹	۶,۶۴۲,۴۱۶	+٪۶۶
۲	داده پردازی ایران	۸,۴۱۱,۵۳۱	۶,۷۸۱,۷۸۲	+٪۲۴
۳	تجارت الکترونیک پارسین کیش	۴,۷۳۲,۳۷۸	۸,۴۳۴,۵۶۴	-٪۴۴
۴	رایان هم افزا	۲,۵۵۴,۷۸۵	۱,۹۳۸,۷۲۷	+٪۳۲
۵	افرانت	۲,۲۹۳,۱۶۱	۲,۱۲۷,۵۳۵	+٪۸
۶	ایران ارقام	۱,۷۸۶,۸۸۵	۲,۳۵۹,۵۷۶	-٪۲۴
۷	توسعه فناوری اطلاعات خوارزمی	۱,۵۸۲,۳۲۲	۱,۱۷۲,۸۱۵	+٪۳۵



*** قوانین و مقررات موثر بر شرکت**

با عنایت به ماهیت کسب و کار و با توجه به وضعیت سهامداری شرکت، برخی از قوانین و مقررات تأثیرات مهمی در عملکرد شرکت دارند:

قانون تجارت

قوانین سازمان بورس و اوراق بهادار

قوانین و مقررات مبارزه با پولشویی

قانون مالیات های مستقیم و ارزش افزوده

قوانین مربوط به تامین اجتماعی و وزارت کار

قوانین و مقررات گمرکی

قوانین و مقررات حاکم بر مناطق آزاد تجاری

قوانین مبادلات ارزی

آیین نامه ها و دستورالعمل های داخلی شرکت



* محصولات و خدمات اصلی، فرآیندهای تجاری و روشهای توزیع شرکت :

شرکت تجارت الکترونیک پارسیان کیش در حوزه های زیر به تفکیک خدمات ارائه می دهد:

۱- حوزه فعالیتهای بازرگانی (تامین) :

- تامین انواع قطعات کارتخوان (POS) ، پین پد (PINPAD) ، MPOS
- تامین ملزومات بانکداری الکترونیکی از قبیل ریبون، ترازوی دیجیتالی، انواع آداپتورها ،
- تامین جامبو کاغذ حرارتی هانسول
- تامین دستگاه های خودپرداز
- تامین قطعات یدکی دستگاههای ATM و POS
- تامین صندوق های فروشگاهی
- تامین دستگاه های خودپرداز غیرنقدی (CASHLESS)
- تامین دستگاه VTM و CRS
- تامین تجهیزات شبکه ای و اجرای DATA CENTER
- تامین انواع سیم کارت
- تامین دوربین های نظارت تصویری و سایر لوازم و تجهیزات مرتبط
- تامین دستگاه سامانه پلاک خوان

۲- حوزه فعالیتهای پشتیبانی و خدمات:

❖ در حوزه دستگاه های کارتخوان (POS)

- ارائه خدمات گارانتی و خدمات پس از فروش دستگاه های کارتخوان
- تعمیر و نوسازی دستگاههای POS و PinPad
- ارائه خدمات پشتیبانی دیتا سنتر و سرورها

❖ در حوزه دستگاه های خودپرداز (ATM)

شرکت تاپکیش در حال حاضر با فراهم نمودن زیرساخت های فنی و تأمین نیروی انسانی مجرب، قابلیت نصب و راه اندازی و ارائه خدمات پرستاری و پشتیبانی فنی و پولگذاری دستگاه های خودپرداز (ATM) متعلق به بانک پارسیان و سایر بانکها در نقاطی از کشور را دارا بوده که برخی از مهمترین خدمات قابل ارائه شرکت به شرح ذیل می باشد:

- پشتیبانی فنی دستگاه های خودپرداز و ارتقاء آنها
- تأمین تجهیزات و فراهم نمودن مقدمات نصب و راه اندازی
- نصب و راه اندازی دستگاه های خودپرداز جدید
- پرستاری دستگاه های خودپرداز نصب شده



- تعمیرات تخصصی و رفع عیوب سخت افزاری خودپردازهای نصب شده
- پول رسانی و انجام عملیات مالی مورد نیاز خودپردازهای نصب شده

❖ در حوزه دوربین های نظارت تصویری و پلاک خوان

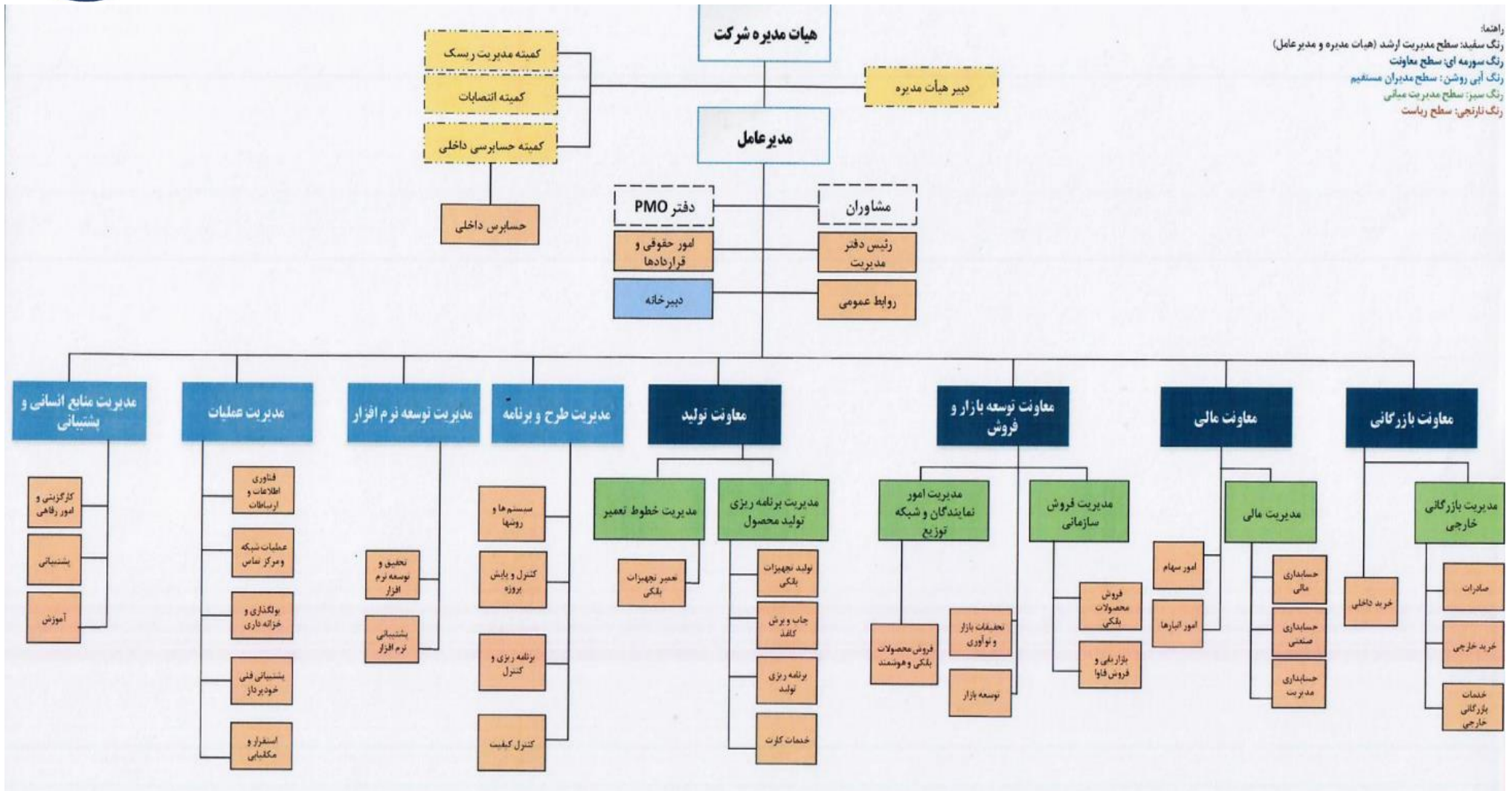
- پشتیبانی دوربین های نظارت تصویری و تجهیزات مرتبط
- پشتیبانی دستگاه سامانه پلاک خوان

۳- حوزه فعالیت های تولیدی:

- تولید انواع رول کاغذ برای دستگاههای خودپرداز و کارتخوان (POS)
- تولید دستگاه کارتخوان از برند Bitel , Smart peak , Newland و ...
- تولید ماژول GPRS و انواع مبدل های پوز Lan-Box
- تولید ماشین حساب متصل به POS
- تولید، صدور و شخصی سازی انواع کارتهای بانکی



* ساختار شرکت و نحوه ارزش آفرینی





* ارزشهای سازمانی :

- ۱- مشتری مداری، تکریم همکاران و ذینفعان
- ۲- تعهد کارکنان به تولید محصولات با کیفیت و ارتقاء دائم کیفیت در راستای سودآوری
- ۳- توسعه و ارتقا کیفیت محصولات و ارائه خدمات شرکت طبق استانداردهای جهانی
- ۴- نوآوری و خلاقیت برای پاسخگویی به نیاز مشتری برای بالا بردن سطح کیفیت زندگی ذینفعان
- ۵- صداقت و صراحت در ارتباطات درون سازمانی و برون سازمانی

* فعالیت‌های فعلی، موقعیت فعالیت‌ها و خطوط تجاری جدید:

- ۱- توسعه در سایر بخش‌ها و استفاده از فرصت‌های پیش رو جهت توسعه فعالیت‌ها توسط هیات مدیره شرکت در دستور کار قرار گرفته است. شرکت جهت تحقق این امر اقدام به خرید یک دستگاه ساختمان جهت متمرکز کردن فعالیت‌های خدماتی از جمله تعمیر دستگاه‌های کارتخوان و پشتیبانی دستگاه‌های ATM نموده است. هدف از این امر با توجه به تجربه و تخصص پرسنل این شرکت افزایش ظرفیت در هر دو حوزه و اخذ قرارداد با سایر سازمان‌ها می‌باشد.
- ۲- دوربین‌های نظارت تصویری و پلاک خوان : نظر به اینکه این شرکت به عنوان برنده مناقصه شهرداری شیراز جهت خرید دوربین‌های نظارت تصویری و پلاک خوان ، پایه دوربین و سایر لوازم و تجهیزات مورد نیاز و نصب آن انتخاب گردیده است می‌تواند زمین پس اقدامات لازم را در خصوص توسعه این بازار را انجام دهد.

*** عواملی که می‌توانند اثر عمده‌ای بر صنعت و محیط بیرونی داشته باشند.**

❖ **ارزیابی عوامل داخلی و خارجی**

❖ **عوامل کلیدی مستمر**

عوامل بنیادی	عوامل فکری	عوامل زیرساختی
سیاست‌های کلی اقتصاد مقاومتی	تفکر استراتژیک	باور و تعهد مدیران ارشد
سیاست‌های کلی برنامه ششم توسعه	حاکمیت شرکتی	جلب مشارکت و پشتیبانی مستمر مدیران ارشد ستاد
	مسئولیت اجتماعی	اطلاع رسانی و فرهنگ سازی سازمان
	مدیریت جامع ریسک و هم افزایی	آموزش و انگیزش کارکنان

❖ **عوامل کلان محیطی**

عوامل کلان محیطی	ارزشها/منافع کلیدی مورد انتظار ذینفعان خارجی	عوامل کلیدی مستمر (معطوف به محیط)
تحریم	همسویی با سیاستهای کلان گروه پارسیان	سند راهبرد ۲۰۲۰
تغییرات سریع فن آوری	شفافیت و اعتماد	قوانین بانکداری تجارت
ورود رقبای جدید به بازار	ارائه محصولات جدید و خدمات نوآورانه به مشتریان	قوانین گمرکی کشور
تغییرات سریع نیازهای مشتریان	مشتری مداری	قوانین تجارت و بازاریابی الکترونیکی
ورود محصولات جایگزین	کاهش قیمت محصولات و خدمات	قوانین مبادلات ارزی
تغییرات سیاست‌های بازرگانی		



❖ عوامل کلان داخلی

عوامل کلیدی داخلی	ارزشها/منافع کلیدی مورد انتظار ذینفعان داخلی	عوامل کلیدی مستمر (معطوف به داخل سازمان)
سرمایه‌های انسانی متخصص	توانمند سازی کارکنان	همگرایی با سازمان بالادستی
نوآوری و فناوری در تجهیزات الکترونیکی و بانکداری	نوآوری و فناوری	ساختار فنی و مهندسی
چابکی سازمان	توسعه مدل های کسب و کار	توسعه و استفاده بهینه از سرمایه های انسانی
زیر ساخت تولید	ارتقاء جایگاه شرکت در کشور	ایجاد تفکر سیستمی و یکپارچه در سازمان
رضایتمندی کارکنان		بستر سازی اجرای برنامه های راهبردی
		ساختار تحقیق و توسعه
		ساختار بازاریابی



* اطلاعات مدیران شرکت

اعضاء هیئت مدیره شرکت بر اساس آخرین آگهی تصمیمات مندرج در روزنامه رسمی به شرح ذیل می‌باشند:

نام و نام خانوادگی	سمت	شخصیت حقوقی و عضو هیئت مدیره	مقطع تحصیلات	شرح تجارب و سوابق
عبدالعظیم قنبریان	رئیس هیئت مدیره	شرکت تجارت الکترونیک پارسیان	کارشناسی ارشد مهندسی صنایع	۱- مشاور مدیرعامل بانک پارسیان در زمینه فناوری های نوین مالی و اطلاعاتی ۲- رئیس هیأت مدیره شرکت پارسیان همراه لوتوس ۳- نائب رئیس هیأت مدیره شرکت تجارت الکترونیک پارسیان (سهامی عام) ۴- عضو هیأت مدیره و مدیر عامل شرکت تجارت الکترونیک پارسیان ۵- عضو موظف هیأت مدیره شرکت کاسپین ۶- سرپرست معاونت فناوری اطلاعات شرکت مخابرات ایران ۷- معاون مدیر عامل در امور شبکه و سرویس شرکت مخابرات ایران ۸- رئیس هیأت مدیره و مدیرعامل شرکت مخابرات استان فارس ۹- رئیس هیأت مدیره و مدیرعامل شرکت مخابرات استان خوزستان ۱۰- رئیس هیأت مدیره و مدیرعامل شرکت مخابرات استان بوشهر ۱۱- مدیر کل بازرسی و ارزیابی عملکرد شرکت زیرساخت
نوید غلامی	مدیر عامل و عضو هیئت مدیره	تأمین خدمات سیستم‌های کاربردی کاسپین	کارشناسی ارشد مدیریت فناوری اطلاعات	۱- مشاور ارشد شرکت CGI کانادا از سال ۱۳۹۶ تا کنون ۲- معاون توسعه کسب و کار و فروش شرکت سداد از سال ۱۳۹۴ تا ۱۳۹۶ ۳- مدیرعامل و عضو هیات مدیره شرکت ایران برنا از سال ۱۳۸۷ تا ۱۳۹۴
سعید قندی	نائب رئیس هیئت مدیره	شرکت تابان آتی پرداز	کارشناسی ارشد مدیریت اجرایی EMBA	۱- مدیر عامل و عضو هیأت مدیره شرکت تأمین خدمات سیستم های کاربردی کاسپین ۲- عضو هیأت مدیره شرکت داده ورزی فرادیس البرز ۳- مدیر عامل و عضو هیأت مدیره شرکت سایان کارت ۴- مدیر مهندسی سیستم ها و مدیر نرم افزار شرکت سایا یدک ۵- مدیر نرم افزار شرکت ایساکو (ایران خودرو)
حسن شایسته مجد	عضو هیئت مدیره	گروه داده پردازی پارسیان	مهندسی کامپیوتر- نرم افزار	۱- مدیر زیرساخت و پشتیبانی فناوری اطلاعات بانک پارسیان ۲- مدیر پروژه تدوین سند راهبردی فاوا (ICT Master Plan) بانک پارسیان ۳- رئیس اداره توسعه فناوری های نوین مالی بانک پارسیان ۴- مدیر پروژه مهاجرت هسته بانکداری (کرنکنینگ) بانک پارسیان (Core Banking) ۵- رئیس اداره هسته بانکداری (کرنکنینگ) بانک پارسیان
ابراهیم رفیع	عضو هیئت مدیره	صبا تأمین پارسیان	کارشناسی ارشد حسابداری	۱- رئیس اداره بودجه و گزارشات بانک پارسیان ۲- عضو کمیته حسابرسی شرکتهای گروه پارسیان

**شرکت تجارت الکترونیک پارسیان کیش****(مدیران اجرائی در تاریخ ۱۴۰۲/۰۳/۳۱)**

ردیف	نام و نام خانوادگی	سمت	مقطع تحصیلی / رشته تحصیلی		
			کارشناسی	کارشناسی ارشد	دکترا
۱	سیروس سلطانی پور	معاون مالی، عضو کمیسونهای معاملات، فروش و سرمایه گذاری	حسابداری	مدیریت اجرایی	-
۲	مرتضی رسولی ونی	معاون عملیات و تولید عضو کمیسیونهای معاملات، فروش و سرمایه گذاری	مهندس کامپیوتر	مهندسی فناوری اطلاعات	-
۳	رضا حیدری	معاون بازاریابی و فروش، عضو کمیسیون فروش و سرمایه گذاری	مهندسی صنایع (برنامه ریزی و تحلیل سیستم)	مدیریت MBA	-
۴	امین آربین	معاون بازرگانی، عضو کمیسیون فروش و سرمایه گذاری		MBA	دکترای منابع طبیعی (گرایش علوم و صنایع چوب و کاغذ)
۴	هاشم پورفلاح	مدیر مالی	حسابداری	حسابداری	-
۵	حمداالله افشار	مدیر پشتیبانی کارتخوان	مهندسی تکنولوژی ساخت و تولید	مدیریت صنعتی-تولید و عملیات	-
۶	هدی پژوم	مدیر اداری و پشتیبانی	پرستاری	منابع انسانی	-
۷	حمید بابانیا	مدیر خدمات مشتریان	مهندس کامپیوتری (نرم افزار)	-	-
۸	مرتضی صفری	مدیر توسعه و تولید نرم افزار	مهندس کامپیوتری (نرم افزار)	مدیریت کارآفرینی (کسب و کار جدید)	-
۹	شیرین شهبازی	مدیر طرح و برنامه و فناوری اطلاعات	مهندس کامپیوتری (نرم افزار)	مدیریت سیستم های اطلاعاتی (MIS)	-
۱۰	مصطفی شجاعی شاد	مدیر خودپرداز	مدیریت تبلیغات تجاری	مدیریت بازرگانی (تجارت الکترونیکی)	-
۱۱	علی نوروزی	مدیر بازاریابی و فروش	مدیریت فناوری اطلاعات	-	-
۱۲	علی یکتا	رئیس انبارها	حسابداری	-	-
۱۳	محسن هداوندی	رئیس حسابرسی داخلی	حسابداری	حسابداری	-
۱۴	زینب شیخ الاسلامی	رئیس امور سهام	حسابداری	ریاضی مالی	-

*** ترکیب سهامداران شرکت:**

درصد مالکیت سهامداران شرکت در پایان دوره مالی منتهی به ۱۴۰۲/۰۳/۳۱:

نام سهامدار	تعداد سهام	درصد
شرکت گروه داده پردازي بانک پارسيان	۹۵۳,۵۳۱,۷۸۸	۵۲/۹۷
شرکت تجارت الکترونیک پارسيان	۲۸۵,۶۱۹,۷۲۶	۱۵/۸۷
صندوق بازارگردانی امید لوتوس پارسيان	۷۷,۴۵۷,۲۵۴	۴/۳۰
سایر	۴۸۳,۳۹۱,۲۳۲	۲۶/۸۶
جمع	۱,۸۰۰,۰۰۰,۰۰۰	۱۰۰

*** تعداد سهام اعضای حقوقی هیئت مدیره در ۱۴۰۲/۰۳/۳۱**

نام عضو حقوقی هیئت مدیره	تعداد سهام تحت مالکیت	درصد	نام نماینده عضو حقوقی
گروه داده پردازي بانک پارسيان	۹۵۳,۵۳۱,۷۸۸	۵۲/۹۷	حسن شايسته مجد
تجارت الکترونیک پارسيان	۲۸۵,۶۱۹,۷۲۶	۱۵/۸۷	عبدالعظيم قنبريان
تابان آتی پرداز	۱,۱۰۲,۲۵۸	۰/۰۶	سعید قندی
صبا تأمین پارسيان	۴,۵۰۰	۰/۰۰۰۳	ابراهيم رفيع
تأمین خدمات سیستمهای کاربردی کاسپین	۱۹,۹۹۹	۰/۰۰۱	نوید غلامی

*** نحوه ارتباط بین سهامداران و هیئت مدیره:**

- جلسات حضوری
- ارسال نامه
- تماس تلفنی

**عضویت نمایندگان اعضای حقوقی در هیئت مدیره سایر شرکتها:**

در بازه زمانی ۱۴۰۱/۱۰/۰۱ لغایت ۱۴۰۲/۰۳/۳۱

شخصیت حقوقی	نماینده شخص حقوقی	سمت در تجارت الکترونیک پارسیان کیش	عضویت در هیأت مدیره سایر شرکتها
شرکت تجارت الکترونیک پارسیان	عبدالعظیم قنبریان	رئیس هیئت مدیره	شرکت پارسیان همراه لوتوس (رئیس هیئت مدیره - غیرموظف) شرکت نقش سیمرغ سهند (رئیس هیأت مدیره - موظف)
شرکت تأمین خدمات سیستم های کاربردی	نوید غلامی	مدیرعامل و عضو هیئت مدیره	-
شرکت تابان آتی پرداز	سعید قندی	نائب رئیس هیئت مدیره	تأمین خدمات سیستم های کاربردی کاسپین (عضو هیأت مدیره) شرکت داده ورزی فرادیس البرز (عضو هیأت مدیره - غیرموظف)
شرکت صبا تأمین پارسیان	ابراهیم رفیع	عضو هیئت مدیره	-
گروه داده پردازی بانک پارسیان	حسن شایسته مجد	عضو هیئت مدیره	-

اقدامات و رویه های انجام شده حاکمیت شرکتی در شرکت تجارت الکترونیک پارسیان کیش:

- ✓ تشکیل کمیته ریسک
- ✓ تشکیل کمیته انتصابات
- ✓ تشکیل کمیته و واحد حسابرسی داخلی
- ✓ توثیق سهام هیئت مدیره
- ✓ تدوین بودجه سالانه
- ✓ تهیه منشور هیئت مدیره
- ✓ تهیه منشور اخلاقی
- ✓ تهیه منشور دبیر هیئت مدیره

*** سوابق تحصیلی و کاری اعضای کمیته حسابرسی**

(طبق صورت جلسه هیئت مدیره مورخ ۱۴۰۱/۰۷/۳۰)

عنوان کمیته	نام اعضا	سمت در کمیته	سوابق مهم کاری
کمیته حسابرسی	ابراهیم رفیع	رئیس کمیته	<u>کارشناسی ارشد حسابداری</u> ✓ فعالیت در بخشهای مختلف بانک پارسیان اداره مرکزی ✓ عضو کمیته حسابرسی شرکت های گروه پارسیان ✓ مسئولیت مالی نمایندگی ایران خودرو
	سید محسن اطمینانی	عضو کمیته	<u>کارشناسی ارشد حسابداری</u> ✓ مدیر عامل شرکت های گروه توسعه و اقتصادی رادارو و ماورای بحار ✓ مدیر کل حسابرسی داخلی شرکت ارتباطات سیار ایران ✓ مدیر تامین مالی شرکت های گروه صنعتی گلرنگ و صنعتی العوجان (رانی) ✓ مدیر امور بین الملل بانک صنعت و معدن ✓ مدیر مالی و اداری شرکت طیف سایپا ✓ رئیس حسابرسی داخلی سایپا آذین
	حمیدرضا بنی اسدی	عضو کمیته	<u>کارشناسی ارشد حسابداری</u> ✓ مدیر حسابرسی داخلی شرکت خدمات انفورماتیک ✓ رئیس حسابرسی داخلی سرمایه گذاری غدیر ✓ مدیر حسابرسی موسسه حسابرسی فریوان ✓ عضو کمیته حسابرسی شرکت پتروشیمی اروند ✓ عضو هیات مدیره شرکت یوتاب صنعت صنعت انرژی ✓ مشاور مالی گروه راهبران اقتصادی ارمان

*** سوابق تحصیلی و کاری اعضای کمیته ریسک**

(طبق صورت جلسه هیئت مدیره مورخ ۱۴۰۲/۰۴/۰۵)

عنوان کمیته	نام اعضا	سمت در کمیته	سوابق مهم کاری
کمیته ریسک	عبدالعظیم قنبریان	رئیس کمیته	<u>کارشناسی ارشد مهندسی صنایع</u> ✓ مشاور مدیرعامل بانک پارسیان در زمینه فناوری های نوین مالی و اطلاعاتی ✓ رئیس هیأت مدیره شرکت پارسیان همراه لوتوس ✓ نایب رئیس هیأت مدیره شرکت تجارت الکترونیک پارسیان (سهامی عام) ✓ عضو هیأت مدیره و مدیر عامل شرکت تجارت الکترونیک پارسیان ✓ عضو موظف هیأت مدیره شرکت کاسپین ✓ سرپرست معاونت فناوری اطلاعات شرکت مخابرات ایران ✓ معاون مدیر عامل در امور شبکه و سرویس شرکت مخابرات ایران ✓ رئیس هیأت مدیره و مدیرعامل شرکت مخابرات استان فارس ✓ رئیس هیأت مدیره و مدیرعامل شرکت مخابرات استان خوزستان ✓ رئیس هیأت مدیره و مدیرعامل شرکت مخابرات استان بوشهر ✓ مدیر کل بازرسی و ارزیابی عملکرد شرکت زیرساخت
	مهدی قاسمی علی آبادی	عضو کمیته	<u>دکتری اقتصاد اسلامی</u> ✓ دبیر کمیسیون زیربنایی، صنعت و محیط زیست هیأت دولت در نهاد ریاست جمهوری ✓ دبیر کارگروه تدوین عملکرد دستگاه های اجرایی در نهاد ریاست جمهوری ✓ دبیر کمیسیون اقتصاد هیأت دولت در نهاد ریاست جمهوری ✓ دبیر کارگروه رفع موانع جهش تولید با ریاست معاون اول محترم رئیس جمهور در نهاد ریاست جمهوری ✓ رئیس کارگروه ملی و دبیر هیأت امنای حساب ذخیره ارزی در نهاد ریاست جمهوری ✓ رئیس و عضو کمیته حکمرانی پولی و شرکتهای بانک مرکزی با حکم قائم مقام در بانک مرکزی
	نادر جنتی	عضو کمیته	<u>دکتری علوم اقتصادی</u> ✓ معاون توسعه مدیریت و منابع سازمان امور مالیاتی کشور ✓ معاون مالیات های مستقیم سازمان امور مالیاتی کشور ✓ رئیس امور مالیاتی شهر تهران

***اهداف مدیریت و راهبردهای مدیریت برای دستیابی به آن اهداف****❖ اهداف کلان شرکت تجارت الکترونیک پاریسیان کیش:**

❖ اهداف کلان	❖ نوع
۱. دستیابی به جایگاه مناسب در حوزه ماموریت شرکت با ارائه محصولات و خدمات نوآورانه ۲. بهبود و توسعه ساختار بازاریابی و فروش محصولات در سازمان ۳. ایجاد ظرفیت های جدید تولیدی و بهبود روش های تولید ۴. حفظ و بهبود و توسعه ارائه خدمات و پشتیبانی محصولات عرضه شده به مشتریان ۵. اصلاح ساختار و ارتقاء سطح سیستم های سازمانی	اهداف استراتژیک

❖ اهداف کوتاه مدت سال ۱۴۰۲ مرتبط با اهداف کلان شرکت تجارت الکترونیک پاریسیان کیش:

- ۱- افزایش رضایتمندی مشتریان
- ۲- حفظ و بالا بردن سهم بازار برای محصولات فعلی
- ۳- واردات تجهیزات و ملزومات جدید بانکداری جهت تکمیل سبد محصولات و ارتقاء رضایت مشتری
- ۴- ورود به بازارهای جدید در جهت افزایش درآمد
- ۵- مشارکت و همکاری با تامین کنندگان توانمند داخلی و خارجی
- ۶- نهادینه کردن و بهبود زیرساخت سیستم تحقیق بازار
- ۷- طرح توسعه تولید و ایجاد و توسعه شبکه فروش و محصولات
- ۸- افزایش خدمات ارائه شده در حوزه خودپرداز (ATM)
- ۹- آموزش و ارتقاء توان فنی پرسنل در حوزه خدمات و پشتیبانی خودپرداز (ATM)
- ۱۰- بالا بردن بهره‌وری و بازدهی نیروی انسانی (استفاده حداکثری از منابع، نیروی انسانی، تسهیلات و...)
- ۱۱- مکانیزه نمودن سیستم های اطلاعاتی و ایجاد مرکز اطلاعات و ایجاد شبکه هدایت تراکنش
- ۱۲- ایجاد ظرفیت های جدید تولیدی در حوزه کارتخوان
- ۱۳- گسترش بازار دوربین های نظارت تصویری
- ۱۴- گسترش بازار سامانه پلاک خوان ها
- ۱۵- معرفی محصولات و خدمات نوآورانه بصورت سالانه
- ۱۶- در حوزه محصول مودم، ماشین حساب، نت باکس
- ۱۷- در حوزه خدمت ارتقاء سیستم عامل خودپردازها (Windows ۱۰)
- ۱۸- حضور مؤثر در بازارهای خارج از گروه پاریسیان و مشارکت در کنسرسیوم جهت مناقصات و پروژه های ملی
- ۱۹- توسعه قرارداد پروژه سپنندار اعم از تأمین، خدمات و پشتیبانی
- ۲۰- اقدام به تهیه نرم افزار جامع خودپرداز



* چگونگی مواجهه مدیر با روندهای بازار و تهدیدها و فرصت‌های برآمده از آن روندها و نحوه اندازه‌گیری میزان موفقیت و دوره زمانی ارزیابی آن

سیاست‌های مربوط به استراتژی‌های سطح کسب و کار	استراتژی‌های سطح کسب و کار
ایجاد مشارکتهای عملیاتی با شرکتهای زیر مجموعه بانک پارسیان و شرکتهای داخلی و خارجی مرتبط با حوزه کسب و کار	توسعه همکاری و تعامل تجاری و مشارکت با شرکتهای داخلی و خارجی
بازنگری در نظام جذب و استخدام و پرداخت و آموزش مستمر نیروی انسانی	ارتقای توانایی‌های مدیریتی و حفظ سرمایه‌های انسانی با ایجاد انگیزه‌های معنوی و مادی عادلانه و شایسته سالار
ایجاد مرکز اطلاعات و مکانیزه نمودن سازمان	استقرار سازمان منعطف و هوشمند با معماری نظام اطلاعاتی و ایجاد زیرساخت‌های برنامه‌ریزی پویا در سه سطح استراتژی و تاکتیک و عملیات بصورت منسجم
تدوین فرآیندهای مناسب برای ایجاد وفاداری و افزایش رضایت مشتریان در ارتباط با ارائه محصولات و خدمات فعلی، واردات تجهیزات جدید جهت تکمیل سبد رضایت مشتری، ارتقاء تحقیقات بازار	حفظ سهم بازار برای محصولات فعلی و بالابردن فروش از طریق بهبود محصولات و خدمات کنونی و بهبود فعالیت‌های بازاریابی
با ایجاد مرکز نوآوری و اتاق فکر و اهمیت ویژه دادن به سرمایه‌های فکری، تاکید بر تداوم استفاده از تحلیل‌های استراتژیک و کاربردهای آن	اهمیت ویژه دادن به سرمایه‌های فکری با ایجاد مرکز نوآوری و اتاق فکر
ارتقاء و بهبود کیفیت محصولات و خدمات و سودآوری	افزایش سطح وفاداری ذینفعان (مالکان، مشتریان)
کاهش هزینه‌های جاری و سربار سازمان، تقویت زیرساخت‌های درون شرکتی، رصد بازار و رقبا و عملکرد آنها، تاکید بر حمایت از تحقیق و نوآوری درون‌زا	ایجاد مزیت‌های فناوری و ترکیبی لازم از طریق رهبری قیمت، ارتقای کیفیت محصولات و خدمات و... در قبال رقبا
ایجاد بستر مناسب سخت افزاری و نرم افزاری محصولات، ارتقاء سطح مهارت کارکنان و جذب نیروی متخصص جهت توسعه	توسعه زیرساخت‌های قوی و کارآمد برای تعمیرات دستگاه‌ها و تجهیزات حوزه فناوری اطلاعات و ارتباطات بویژه بانکداری الکترونیک
ایجاد داشبوردها و گیج‌های مدیریتی برای ارائه گزارشات آنلاین و بروز به سازمان بالادستی، توسعه‌ی همکاری‌های راهبردی	گسترش ارائه خدمات از طریق افزایش مشارکت با شرکتهای وابسته به بانک‌ها و سازمان‌های بالادستی
شناسایی و انتخاب مناسب‌ترین تجهیزات بانکداری الکترونیکی و توسعه بازاریابی و جذب مشتریان جدید و بالقوه با بهره‌گیری از فناوری‌ها و آموزش‌های نوین در این حوزه	ایجاد بازارهای جدید محصولات و خدمات با ارائه راهکاری جامع و نوآورانه و ارائه محصولات نوظهور و خدمات جدید در کشور
شناسایی، ارزیابی و انتخاب تامین‌کنندگان و پیمانکاران مناسب و نظارت مستمر بر آنها	ایجاد شبکه تامین‌کنندگان و پیمانکاران مناسب در جهت ارتقاء سرعت پاسخگویی به بازار و سطح تولید
برگزاری و استفاده از دوره‌های آموزشی توسط آموزشگاه‌های معتبر، آموزش درون سازمانی و آموزش حین کار	تحقق اصل آموزش مستمر و فراگیر در تمامی سطوح شغلی و تقویت و تجهیز امکانات و قابلیت‌های آموزشی در شرکت



*برنامه توسعه محصولات یا خدمات جدید

برنامه توسعه تولید:

- ❖ راه اندازی و توسعه خط تولید کارتخوان نیولند و اسمارت پیک در منطقه آزاد اروند
- ❖ تامین و تولید مودم، ماشین حساب و نت باکس

گسترش بازار محصول فعلی:

- ❖ توسعه بازار فروش کارت، دستگاه WIN CASHLESS، دستگاه MPOS، رول کاغذ، رول جامبو، صندوق فروشگاهی، دستگاه کارتخوان
- ❖ برنامه توسعه خدمات ارائه شده در حوزه خودپرداز (ATM)
- ❖ پشتیبانی و تامین قطعات خودپردازهای مدل NCR بانک پارسیان
- ❖ پشتیبانی و تامین قطعات خودپردازهای مدل وینکور بانک پارسیان (خدمات جدید)

برنامه توسعه خدمات ارائه شده در حوزه خودپرداز و کارتخوان:

- ❖ پشتیبانی و تامین قطعات خودپردازهای مدل وینکور بانک پارسیان (خدمات جدید)
- ❖ افزایش خدمات پشتیبانی و تامین قطعات خودپرداز مدل KINGTELLER (توسعه خدمات فعلی)
- ❖ راه اندازی خط جدید تعمیرات دستگاه های جدید NEWLAND (محصول جدید)
- ❖ افزایش ظرفیت تعمیرات دستگاه POS (بالا بردن بازار محصول فعلی)
- ❖ ارتقاء سیستم عامل خودپردازها به Windows ۱۰

*برنامه توسعه شبکه ها یا بازارهای جدید توزیع

ورود به بازارهای جدید (محصولات جدید)

- ❖ فروش PDA با نرم افزار رستورانی
- ❖ فروش تجهیزات شبکه ای و اجرای DATA CENTER و بهینه سازی main site
- ❖ فروش دستگاه CRS
- ❖ فروش آداپتور
- ❖ فروش دستگاه ترازوی دیجیتال
- ❖ تامین دوربین های نظارت تصویری و تجهیزات مرتبط
- ❖ تامین دستگاه سامانه پلاک خوان

*اهداف و برنامه زمانی و راهبردها برای دستیابی به اهداف ذکر شده

* تطابق راهبرد با روند اصلی:

شرکت تجارت الکترونیک پارسین کیش به منظور پایش و کنترل اهداف و برنامه‌های استراتژیک و راهبردی خود، فعالیت‌ها را به صورت پروژه تعریف نموده و تحت نرم افزار کنترل پروژه بصورت ماهانه تحت پایش و کنترل قرار می‌دهد و نیز شاخص‌هایی جهت پایش اهداف در نظر گرفته شده در بازه‌های زمانی تعریف شده مورد بررسی قرار می‌گیرد.

* پیش‌بینی چالش‌ها و ریسک‌های پیش رو برای دستیابی به اهداف :

فرصتهای پیش روی شرکت تجارت الکترونیک پارسین کیش برای توسعه کسب و کار	تهدیدهای پیش روی شرکت تجارت الکترونیک پارسین کیش برای توسعه کسب و کار
گسترش فناوری های جدید در حوزه پرداخت الکترونیک وجود ساختارهای رقابتی در صنعت پرداخت الکترونیک ارتقاء فرهنگ بکارگیری ابزارهای پذیرش و پرداخت الکترونیک حضور شرکت در بازار اوراق بهادار ثبات نرخ ارز و بهره بانکی ارتقاء سطح دانش عمومی در جامعه وضعیت درآمد و الگوی مصرف مردم	افزایش نرخ ارز و بهره بانکی میزان امنیت و ثبات در منطقه استفاده از تجهیزات پیشرفته توسط رقبا وضعیت رکود و تورم و وضعیت کسری بودجه سرعت رقبای نوظهور در ارائه محصولات جدید و احصاء سهم بازار استفاده از نیروهای کارآمد توسط رقبا قیمت محصولات و خدمات جایگزین و تمایل مشتری نسبت به بکارگیری آنها

* اطلاعاتی در خصوص مسؤلیتهای اجتماعی

این شرکت مبادرت به واردات دستگاه های جدید Mpos نموده است که فاقد رسید کاغذی و چاپی می باشد که گامی مثبت در راستای حفظ محیط زیست به شمار می آید.

همچنین، در مجمع عمومی عادی سالانه صاحبان سهام مورخ ۱۴۰۱/۱۲/۲۰ تخصیص مبلغ ۲,۰۰۰ میلیون ریال جهت انجام امور مرتبط با مسؤلیتهای اجتماعی به هیات مدیره با عاملیت اجرایی مدیرعامل مصوب گردید.



* منابع مالی و غیر مالی در دسترس و چگونگی استفاده از آن

شرکت تجارت الکترونیک پارسین کیش همانند سایر شرکت‌ها، بر پایه تخصص و مهارت نیروی انسانی (مدیران ارشد و نیروی ماهر انسانی) و میزان قدرت تجزیه و تحلیل و تصمیم‌گیری آنها (منابع غیر مالی) استوار بوده و با عنایت به سرمایه شرکت که (به عنوان منبع مالی) از طرف سهامداران در اختیار شرکت قرار گرفته است، اقدام به کسب درآمد و افزایش ثروت سهامداران می نماید.

* نقدینگی و جریانهای نقد

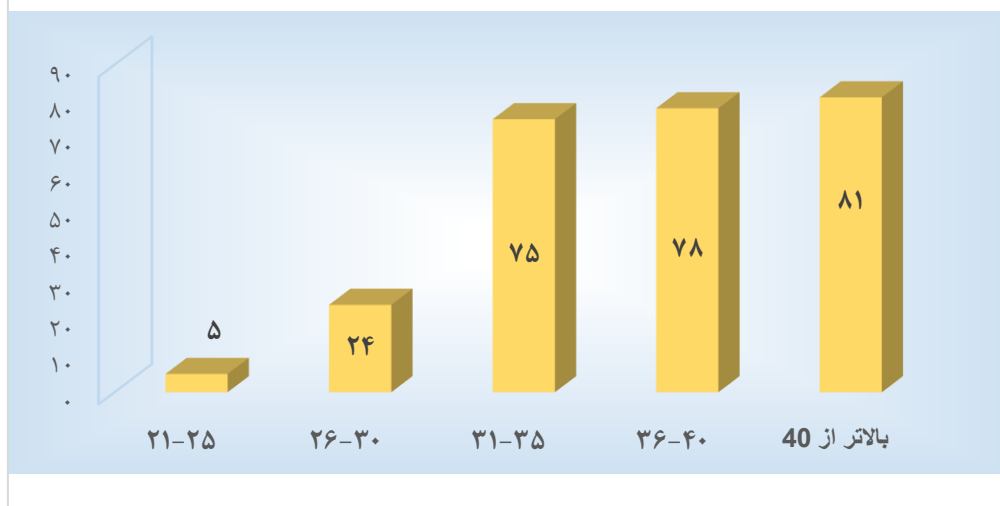
ارقام به میلیون ریال

۱۴۰۱/۰۹/۳۰	۱۴۰۲/۰۳/۳۱	شرح
۲۵۳,۳۳۸	۶۷۳,۴۲۴	موجودی نقد
۸۶,۶۳۹	۲۱,۶۵۶	جریان خالص ورود (خروج) وجه نقد ناشی از فعالیتهای عملیاتی

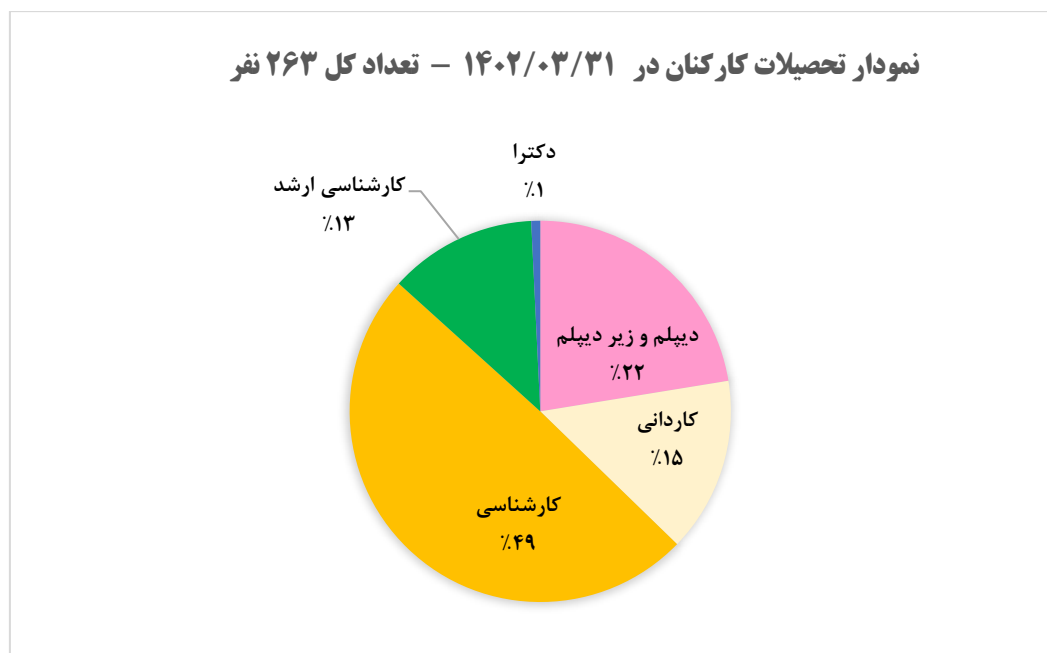
* سرمایه انسانی و فکری

نیروی انسانی شرکت تجارت الکترونیک پارسین کیش که حسب آمارهای موجود دارای میانگین سنی ۳۸ سال و دارای دامنه سنی مناسبی برای استفاده از توان و دانش مهارت همکاران است؛ نمودار میزان تحصیلات همکاران در این شرکت که حاکی از آمار بالای نیروهای دارای تحصیلات دانشگاهی در دو مقطع کاردانی و کارشناسی است، بر عزم و اراده شرکت نسبت به جذب نیروهای شایسته و در نظر گرفتن کلیه معیارهای فوق برای تنظیم حقوق و دستمزد بر اساس کارکرد درست و واقعی صحنه می‌گذارد. اطلاعات مربوط به ترکیب نیروی انسانی از لحاظ سنی، تحصیلات در تاریخ ۱۴۰۲/۰۳/۳۱ به شرح ذیل می‌باشد.

نمودار ترکیب سنی کارکنان در ۱۴۰۲/۰۳/۳۱ (تعداد ۲۶۳ نفر)



نمودار تحصیلات کارکنان در ۱۴۰۲/۰۳/۳۱ - تعداد کل ۲۶۳ نفر



* ریسک های داخلی و خارجی شرکت

به غیر از ریسک های سیستماتیک سیاسی و اقتصادی (شامل دوره های رکود و رونق) که بر اوضاع کلی اقتصاد جهانی، منطقه ای و اقتصاد کشور به خصوص بازار سرمایه، اثرگذار هستند، ریسک های موجود که بر فعالیت شرکت تاثیرگذار می باشند به شرح زیر است:

❖ ریسک نوسانات نرخ ارز

تغییرات نرخ ارز یکی از عمده ریسک هایی است که شرکت با آن مواجه است؛ همچنین، مشکلات ناشی از پیچیده شدن فرآیند انتقال ارز (ناشی از تحریم های حوزه بازرگانی)، این ریسک را افزایش داده است.

ریسک نرخ ارز به صورت بالقوه آثار زیر را در پی خواهد داشت:

- ❖ افزایش بهای تمام شده کالاهای بازرگانی
- ❖ دشواری در سرمایه گذاری در بهره برداری خط جدید تولید
- ❖ شایان ذکر است در برخی از قرار دادهای تغییر نرخ ارز تا ۳ درصد (در برخی موارد ۵٪) در تعهد شرکت بوده و تغییرات بیش از آن منجر به تعدیل قرارداد و اخذ الحاقیه می شود و در مواردی که فروش فاقد قرارداد بوده و صرفاً از طریق صدور فاکتور می باشد.
- ❖ با عنایت به اینکه فعالیت های شرکت خدماتی، بازرگانی و تولیدی می باشد، برابر مصوبه هیئت محترم دولت به شماره ۶۳۷۹۳ تاریخ ۱۳۹۷/۰۵/۱۶ در حال حاضر عمده کالاهای وارداتی موضوع فعالیت شرکت در فهرست گروه دوم کالایی قرار گرفته و خرید ارز از سامانه های مورد تایید بانک مرکزی صورت می پذیرد و برابر مقررات جاری کشور نسبت به اخذ مجوزهای لازم جهت ورود کالا اقدام می گردد؛ این موضوع همچنین باعث ایجاد مطالبات و بدهی های ارزی برای شرکت می گردد و سود یا زیان حاصل از تسعیر ارز مذکور در صورت های مالی انتشار خواهد یافت.

❖ وابستگی به شرکت های هم گروه

با توجه به وابستگی شرکت برای فروش محصولات به شرکت های همگروه در سال های قبل، افزایش ظرفیت توان تولید کالا و خدمات شرکت در سال جاری صورت پذیرفته لیکن همچنان موفق به تامین کل نیازهای گروه نبوده است. اما جهت کاهش وابستگی و کنترل ریسک تمهیدات لازم برای افزایش فروش محصولات به سایر شرکت ها اندیشیده شده است.

❖ ریسک تغییرات تکنولوژی و تغییرات در بازار



با توجه به اینکه فروش کاغذهای حرارتی بخشی از فعالیتهای شرکت را به خود اختصاص داده است و رویکرد مصرف کنندگان به علت افزایش قیمت و نیز بهبود تکنولوژی در راستای کاهش استفاده از کاغذ در تجهیزات پرداخت الکترونیک می باشد، لذا ریسک کاهش استفاده از کاغذهای حرارتی متوجه فعالیتهای شرکت می باشد.

*** ریسک شیوع بیماری کرونا**

بررسی شیوع ویروس کرونا در موج اول که از کشور چین آغاز گردید نشان داد که تأثیرات چندانی بر فعالیتهای شرکتهاى داخلی به غیر از تأخیر کوتاه مدت در انجام تعهدات نداشته ولی با گسترش واکسیناسیون در کشور، آن اثرات نامطلوب ناچیزی که بر صنعت تأثیرگذار بود نیز در حال مرتفع شدن می باشد.

*** روابط مهم با ذینفعان، اثرات و چگونگی مدیریت آنها**

ذینفعان شرکت شامل سهامداران و شرکاء تجاری می باشند. بدیهی است توسعه فعالیتهای شرکت و افزایش تولید کالا و خدمات و فعالیتهای بازرگانی منجر به افزایش سود آوری شرکت و نهایتاً سهامداران و تحکیم روابط مثبت شرکت با شرکاء و استفاده کنندگان از کالا و خدمات می گردد.



❖ معرفی مشتریان عمده

- تجارت الکترونیک پارسیان: با توجه به طرف قرارداد بودن شرکت تجارت الکترونیک پارسیان به عنوان یکی از مشتریان عمده این شرکت با ۱۶ بانک و موسسه مالی معتبر (بانک های پارسیان، تجارت، سپه، حکمت ایرانیان، توسعه تعاون، سینا، دی، مسکن، رفاه کارگران، قرض الحسنه مهر ایران، رسالت، شهر، پست بانک، صنعت معدن، صندوق کارآفرین امید و موسسه مالی اعتباری کوثر) شرکت تجارت الکترونیک پارسیان کیش به طور غیرمستقیم، تعمیر و تأمین دستگاه های کارت خوان و قطعات آن ها و تولید کاغذ مورد نیاز دستگاه های مذکور را بر عهده دارد.
- بانک پارسیان: شرکت تجارت الکترونیک پارسیان کیش به عنوان یکی از شرکتهای زیرمجموعه بانک پارسیان، جهت پیشبرد اهداف استراتژیک بانک و همچنین اهداف عملیاتی خویش خدماتی از قبیل پول گذاری، پرستاری، مانیتورینگ و خدمات راهبری خودپردازهای برون شعبه ای بانک پارسیان را بر عهده دارد.
- به پرداخت ملت: شرکت تجارت الکترونیک پارسیان کیش به عنوان یکی از تولیدکنندگان عمده دستگاه کارتخوان در کشور، تأمین بخشی از نیاز کارتخوان شرکت به پرداخت ملت را به عنوان یکی از PSP های اصلی کشور در سال جاری به عهده دارد.

شایان ذکر است که شرکت تجارت الکترونیک پارسین کیش مجهزترین و بروزترین خط تعمیر کارت خوان بانکی و تولید کاغذ را در ایران دارا می‌باشد. بدلیل نیاز روز افزون شرکت تجارت الکترونیک پارسین به محصولات و خدمات ارائه شده توسط شرکت تجارت الکترونیک پارسین کیش و همچنین کیفیت قابل قبول و متمایز کاغذ کارت خوان، خدمات تعمیر کارت خوان و خودپرداز، شرکت تجارت الکترونیک پارسین در زمره مشتریان عمده این شرکت قرار گرفته است.



با توجه به برنامه‌ریزی‌های به عمل آمده و بعد از تامین نیازهای شرکت تجارت الکترونیک پارسین در زمینه‌های مورد فعالیت شرکت و افزایش ظرفیت خطوط تولید و تعمیر، بازاریابی جهت افزایش فروش به مشتریان جدید انجام می‌گیرد.

*** ماهیت و میزان استفاده از ابزارهای مالی**

شرکت تجارت الکترونیک پارسیان کیش می‌کوشد با بهره‌گیری موثر و فعال از ابزارهای مالی، نسبت به تامین مالی پروژه‌های جدید اقدام نموده و در راستای کسب سود و ارزش آفرینی گام بردارد.

نسبت های مالی	فرمول	۱۴۰۲/۰۳/۳۱
نسبت های اهرمی	نسبت بدهی	جمع کل بدهی ها / جمع کل دارایی ها ۶۳٪
	نسبت مالکانه	حقوق صاحبان سهام / جمع کل دارایی ها ۳۷٪
نسبت های سودآوری	حاشیه سود ناخالص	سود ناخالص / فروش ۱۳٪
	بازده دارایی	سود خالص / کل دارایی ها ۱۱٪
	بازده حقوق صاحبان سهام	سود خالص / حقوق صاحبان سهام ۳۰٪
	حاشیه سود خالص	سود خالص / فروش ۱۹٪
نسبت های نقدینگی	نسبت جاری	جمع دارایی های جاری / جمع بدهی های جاری ۱.۴۳
	نسبت آنی	جمع دارایی های جاری منهای موجودی مواد و کالا / جمع بدهی های جاری ۱.۲
	گردش دارایی	فروش / جمع کل دارایی ها ۰.۵۸

*** عملکرد شرکت طی دوره****شرکت تجارت الکترونیک پارسیان کیش (سهامی عام)****صورت سود و زیان**

دوره مالی منتهی به ۳۱ خرداد ۱۴۰۲

شش ماهه منتهی به ۱۴۰۱/۰۳/۳۱	شش ماهه منتهی به ۱۴۰۲/۰۳/۳۱	
میلیون ریال	میلیون ریال	
۲,۱۲۴,۸۴۰	۴,۶۰۸,۳۰۶	درآمدهای عملیاتی
(۱,۷۳۴,۱۲۱)	(۴,۰۱۱,۲۵۰)	بهای تمام شده درآمدهای عملیاتی
۳۹۰,۷۱۹	۵۹۷,۰۵۶	سود ناخالص
(۱۹۴,۳۸۶)	(۲۹۲,۴۵۳)	هزینه های فروش، اداری و عمومی
۹,۳۴۲	۲,۱۴۳	سایر درآمدها
(۶,۵۹۴)	(۶۰,۷۵۷)	سایر هزینه ها
۱۹۹,۰۸۱	۲۴۵,۹۸۹	سود عملیاتی
(۷۷,۱۱۳)	(۱۴۶,۳۰۵)	هزینه های مالی
۱۱,۵۱۱	۲۱,۹۷۴	سایر درآمدها و هزینه های غیرعملیاتی-درآمد سرمایه گذاری ها
۷,۸۱۳	۸۲۳,۰۳۴	سایر درآمدها و هزینه های غیرعملیاتی- اقلام متفرقه
۱۴۱,۲۹۲	۹۴۴,۶۹۳	سود عملیات قبل از مالیات
(۲۵,۹۲۱)	(۷۰,۶۵۴)	سال جاری
۱۱۵,۳۷۱	۸۷۴,۰۳۹	سود خالص
سود پایه هر سهم:		
۱۳۱	۷۹	سود عملیاتی هر سهم (ریال)
(۳۵)	۴۰۶	سود غیر عملیاتی هر سهم (ریال)
۹۶	۴۸۶	سود پایه هر سهم (ریال)
۱,۲۰۰,۰۰۰,۰۰۰	۱,۸۰۰,۰۰۰,۰۰۰	تعداد سهام در تاریخ صورت وضعیت مالی

*** عملکرد شرکت در پایان دوره****شرکت تجارت الکترونیک پاریسان کیش (سهامی عام)****صورت وضعیت مالی**

در تاریخ ۳۱ خرداد ۱۴۰۲

۱۴۰۱/۰۹/۳۰	۱۴۰۲/۰۳/۳۱	دارایی ها
میلیون ریال	میلیون ریال	دارایی های غیر جاری
۹۹۴,۵۰۲	۹۵۱,۶۰۸	دارایی های ثابت مشهود
۳,۹۶۳	۴,۹۷۰	دارایی های نامشهود
۳۵,۰۳۰	۳۵۰,۰۳۰	سرمایه گذاری های بلند مدت
۱,۵۷۰	۱,۵۷۰	سایر دارایی ها
۱,۰۳۵,۰۶۵	۹۹۳,۱۷۸	جمع دارایی های غیر جاری
		دارایی های جاری
۱,۰۲۳,۷۶۲	۱,۵۲۷,۹۷۳	پیش پرداختها
۱,۲۷۲,۸۷۰	۱,۲۸۵,۷۲۹	موجودی مواد و کالا
۲,۶۴۲,۸۴۹	۳,۰۸۰,۴۸۵	دریافتی های تجاری و سایر دریافتی ها
۶۹,۱۳۲	۸۸,۷۷۳	سرمایه گذاری های کوتاه مدت
۲۵۳,۳۲۸	۶۷۳,۴۲۴	موجودی نقد
۵,۲۶۱,۹۵۱	۶,۶۵۶,۳۸۴	جمع دارایی های جاری
۶,۲۹۷,۰۱۶	۷,۶۴۹,۵۶۳	جمع دارایی ها
		حقوق مالکانه و بدهی ها
		حقوق مالکانه
۱,۲۰۰,۰۰۰	۱,۸۰۰,۰۰۰	سرمایه
.	.	افزایش سرمایه در جریان
.	.	صرف سهام خزانه
۹۰,۷۰۵	۱۳۴,۴۰۷	اندرخته قانونی
۹۲۷,۱۵۲	۱,۱۲۱,۴۸۹	سود انباشته
(۹۹,۹۹۹)	(۹۹,۹۹۹)	سهام خزانه
۲,۱۱۷,۸۵۸	۲,۹۵۵,۸۹۷	جمع حقوق مالکانه
		بدهی ها
		بدهی های غیر جاری
۷۹,۸۸۷	۱۰۱,۵۰۰	ذخیره مزایای پایان خدمت کارکنان
۷۹,۸۸۷	۱۰۱,۵۰۰	جمع بدهی های غیر جاری
		بدهی های جاری
۱,۱۴۱,۴۶۴	۱,۲۹۰,۶۰۷	پرداختی های تجاری و سایر پرداختی ها
۲۳,۱۹۸	۹۳,۸۵۱	مالیات پرداختی
۳۲۷,۹۵۷	۲۸۴,۲۰۵	سود سهام پرداختی
۱,۲۱۱,۱۰۲	۱,۲۱۵,۴۶۰	تسهیلات مالی
۱,۵۰۰	۱,۵۰۰	ذخایر
۱,۳۹۴,۰۵۰	۱,۷۰۶,۶۴۳	پیش دریافت ها
۴,۰۹۹,۲۷۱	۴,۵۹۲,۱۶۶	جمع بدهی های جاری
۴,۱۷۹,۱۵۸	۴,۶۹۳,۶۶۶	جمع بدهی ها
۶,۲۹۷,۰۱۶	۷,۶۴۹,۵۶۳	جمع حقوق مالکانه و بدهی ها

**مناقصات و قراردادهای مهم:**

وضعیت	خریدار	عنوان قرارداد
در حال انجام	شرکت تجارت الکترونیک پارسیان	قرارداد فروش تعداد ۷۰,۰۰۰ دستگاه کارخوان و ۲,۵۰۰ پین پد
در حال انجام	بانک پارسیان	ارائه خدمات سرویس، نگهداری و پشتیبانی انواع دستگاه های خودپرداز
در حال انجام	بانک پارسیان	خدمات پول گذاری، پرستاری، مانیتورینگ و خدمات راهبردی
در حال انجام	شرکت سامانه پرداخت های نوین در آزادراه های کشور (سپندار)	فروش تجهیزات دروازه های شناسایی تردهای آزادراهی
در حال انجام	شرکت سامانه پرداخت های نوین در آزادراه های کشور (سپندار)	نصب و راه اندازی، بهره برداری، نگهداری و پشتیبانی از سامانه های سخت افزاری و نرم افزاری شناسایی تردهای آزادراهی
در حال انجام	شرکت تجارت الکترونیک پارسیان	ارائه خدمات فنی و تعمیراتی انواع کارتخوانهای فروشگاه
در حال انجام	شرکت به پرداخت ملت	فروش ۳۰,۰۰۰ دستگاه پایانه فروشگاه های رومیزی
در حال انجام	شرکت تجارت الکترونیک پارسیان	فروش ۴۰,۰۰۰ دستگاه کارتخوان سیار
در حال انجام	شرکت تجارت الکترونیک پارسیان	فروش ۹۰,۰۰۰ دستگاه کارتخوان
در حال انجام	شرکت تجارت الکترونیک پارسیان	فروش تعداد ۲,۴۰۰ عدد جامبو

*** مقایسه عملکرد واقعی با بودجه**

شرح عوامل	عملکرد شش ماهه منتهی به 1402/03/31	درصد جمع از درآمد ها	بودجه شش ماهه منتهی به 1402/03/31	درصد جمع از درآمدها	درصد تحقق بودجه
درآمدهای عملیاتی	۴,۶۰۸,۳۰۶	۱۰۰٪	۴,۵۰۲,۰۴۱	۱۰۰٪	۱۰۲٪
بهای تمام شده درآمدهای عملیاتی	(۴,۰۱۱,۲۵۰)	-۸۷٪	(۳,۷۶۲,۳۳۶)	-۸۴٪	۱۰۷٪
سود ناخالص	۵۹۷,۰۵۶	۱۳٪	۷۳۹,۷۰۵	۱۶٪	۸۱٪
هزینه های فروش، اداری و عمومی	(۲۹۲,۴۵۳)	-۶٪	(۲۷۶,۹۴۹)	-۶٪	۱۰۶٪
سایر درآمدهای عملیاتی	۲,۱۴۳	۰٪	۵۰۰	۰٪	۴۲۹٪
سایر هزینه های عملیاتی	(۶۰,۷۵۷)	-۱٪	-	۰٪	۰٪
سود (زیان) عملیاتی	۲۴۵,۹۸۹	۵٪	۴۶۳,۲۵۶	۱۰٪	۵۳٪
هزینه های مالی	(۱۴۶,۳۰۵)	-۳٪	(۱۲۱,۵۰۰)	-۳٪	۱۲۰٪
سایر درآمدها و هزینه های غیرعملیاتی	۸۴۵,۰۰۹	۱۸٪	۵,۰۰۰	۰٪	۱۶۹۰۰٪
سود (زیان) قبل از مالیات	۹۴۴,۶۹۳	۲۰٪	۳۴۶,۷۵۶	۸٪	۲۷۲٪
مالیات بر درآمد	(۷۰,۶۵۴)	-۳٪	(۶۰,۴۲۰)	-۱٪	۱۱۷٪
سود (زیان) خالص	۸۷۴,۰۳۹	۱۹٪	۲۸۶,۳۳۶	۶٪	۳۰۵٪



*گواهینامه ها و مجوزها

شرکت در نظر دارد از طریق حضور در فروشگاه های الکترونیکی همچنین عقد قراردادهای جدید با شرکای تجاری جدید و اخذ مجوزهای جدید مرتبط با فعالیت و تنوع در محصولات سهم خود در بازار را بیش از پیش افزایش دهد.

الف) دارای مجوزهای ذیل از سازمان صنعت و معدن و تجارت استان تهران:

- ۱- جواز تأسیس جهت کاغذ روکشی شده ، انواع کاغذ کپی (صرفاً برشی و بسته بندی) و کاغذ پشت چسب دار صندوق فروشگاه های دیجیتالی ، انواع آداپتور ، کارت هوشمند
- ۲- پروانه بهره برداری پایانه های فروش آنلاین با سیم (کارتخوان)
- ۳- پروانه بهره برداری صنعتی جهت تولید دستگاه کارتخوان در منطقه آزاد اروند

ب) دارای گواهی نامه به شرح:

- ۱- دارای گواهینامه نظام صنفی رایانه ای
 - ۲- گواهی نامه شوارعیالی انفورماتیک تهران دارای رتبه ۱ در خدمات پشتیبانی - تولید و ارائه قطعات و ملزومات - تولید و ارائه دستگاه های جانبی و رتبه ۴ در شبکه داده های رایانه ای و مخابرات
 - ۳- گواهی نامه سیستم مدیریت کیت (استاندارد ۹۰۱۵-۹۰۰۱-ISO)
 - ۴- گواهی نامه رضایت مشتری (استاندارد ایزو ۲۰۱۸-۱۰۰۴)
 - ۵- عضویت در سندیکای تولید کنندگان تجهیزات فناوری و اطلاعات
 - ۶- گواهی نامه انجمن انفورماتیک ایران با عضویت دائم
 - ۷- گواهی نامه پذیرش بازار سهام از فرا بورس ایران
 - ۸- تأییدیه امنیت اطلاعات شاپرک
- دارایی نمایندگی ها:

۱- کارتخوان از Bitel، Smart Peak، Newland

۲- کاغذ جامبو از Hansol

۳- باتری از Huntkey

۴- سیم کارت از Oasis