

اطلاعات و صورت‌های مالی میان‌دوره‌ای 

شرکت: کارخانجات داروپخش	سرمایه ثبت شده: 2,600,000
نماد: دارو	سرمایه ثبت نشده: 0
کد صنعت (ISIC): 432325	اطلاعات و صورت‌های مالی میان‌دوره‌ای 3 ماهه منتهی به 1402/03/31 (حسابرسی نشده)
سال مالی منتهی به: 1402/12/29	وضعیت ناشر: پذیرفته شده در بورس تهران

## صورت سود و زیان

کلیه مبالغ به میلیون ریال است

درصد تغییر	تجدید ارائه شده دوره منتهی به ۱۴۰۱/۱۲/۲۹		تجدید ارائه شده دوره منتهی به ۱۴۰۱/۰۳/۳۱		دوره منتهی به ۱۴۰۲/۰۳/۳۱		شرح
	حسابرسی نشده		حسابرسی نشده		حسابرسی نشده		
							عملیات در حال تداوم:
۶۷	۳۳,۰۶۸,۶۱۷	۶,۱۱۷,۸۹۳	۱۰,۳۳۰,۹۴۷	درآمدهای عملیاتی			
(۴۱)	(۱۹,۳۹۱,۵۶۳)	(۴,۳۷۶,۸۹۶)	(۶,۰۴۵,۱۷۰)	بهای تمام شده درآمدهای عملیاتی			
۱۳۷	۱۳,۶۷۷,۰۵۵	۱,۸۴۰,۹۹۷	۴,۱۸۵,۷۷۷	سود(زیان) ناخالص			
(۶۱)	(۷۵۸,۸۴۷)	(۱۵۳,۹۳۴)	(۲۴۷,۳۳۸)	هزینه های فروش، ادارک و عمومی			
.	.	.	.	هزینه کاهش ارزش دریافتی ها (هزینه استثنایی)			
(۸۳)	۳۷۳,۹۴۳	۱۶۳,۷۸۴	۳۹,۰۱۶	سایر درآمدها			
(۱۶۷)	(۱۷۹,۴۹۱)	(۳۳,۱۱۸)	(۵۸,۹۵۶)	سایر هزینه‌ها			
۱۱۴	۱۳,۰۱۳,۶۶۰	۱,۸۳۷,۷۳۹	۳,۹۰۸,۵۰۹	سود(زیان) عملیاتی			
(۵۵)	(۳,۳۳۱,۳۸۵)	(۷۰۴,۱۳۴)	(۱,۰۹۰,۹۶۰)	هزینه های مالی			
۳۳۶	۱۵,۳۰۵	۸,۴۳۵	۳۷,۴۹۳	سایر درآمدها و هزینه های غیرعملیاتی			
۱۵۱	۹,۷۹۶,۶۸۰	۱,۱۳۳,۰۳۰	۳,۸۴۵,۰۴۳	سود(زیان) عملیات در حال تداوم قبل از مالیات			
				هزینه مالیات بر درآمد:			
(۳۱۳)	(۱,۱۴۸,۵۶۱)	(۳۰۹,۱۰۹)	(۶۵۳,۳۴۸)	سال جاری			
.	(۷۱,۵۷۸)	.	.	سال‌های قبل			
۱۳۸	۸,۵۷۶,۵۴۱	۹۳۳,۹۳۱	۳,۱۹۳,۶۹۴	سود(زیان) خالص عملیات در حال تداوم			
				عملیات متوقف شده:			
.	.	.	.	سود (زیان) خالص عملیات متوقف شده			
۱۳۸	۸,۵۷۶,۵۴۱	۹۳۳,۹۳۱	۳,۱۹۳,۶۹۴	سود(زیان) خالص			
				سود(زیان) پایه هر سهم:			
۱۷	۴,۵۳۹	۹۹۳	۱,۱۵۷	عملیاتی (ریال)			
۱۷	(۱,۱۳۱)	(۳۷۷)	(۳۱۳)	غیرعملیاتی (ریال)			
۳۷	۳,۳۹۸	۶۱۵	۸۴۴	ناشی از عملیات در حال تداوم			
.	.	.	.	ناشی از عملیات متوقف شده			

درصد تغییر	تجدید ارائه شده دوره منتهی به ۱۴۰۱/۱۲/۲۹		دوره منتهی به ۱۴۰۲/۰۳/۳۱		شرح
	حسابرسی نشده	حسابرسی نشده	حسابرسی نشده	حسابرسی نشده	
۳۷	۳,۳۹۸	۶۱۵	۸۴۴	سود(زیان) پایه هر سهم	
۳۷	۳,۳۹۹	۶۱۵	۸۴۳	سود (زیان) خالص هر سهم - ریال	
۷۲	۲,۶۰۰,۰۰۰	۱,۵۰۰,۰۰۰	۲,۶۰۰,۰۰۰	سرمایه	
دلایل تغییرات اطلاعات واقعی دوره منتهی به ۱۴۰۲/۰۳/۳۱					
دلایل تغییرات اطلاعات واقعی دوره منتهی به ۱۴۰۱/۰۳/۳۱					
دلایل تغییرات اطلاعات واقعی دوره منتهی به ۱۴۰۱/۱۲/۲۹					

#### صورت سود و زیان جامع

کلیه مبالغ به میلیون ریال است

درصد تغییر	تجدید ارائه شده دوره منتهی به ۱۴۰۱/۱۲/۲۹		دوره منتهی به ۱۴۰۲/۰۳/۳۱		شرح
	حسابرسی نشده	حسابرسی نشده	حسابرسی نشده	حسابرسی نشده	
۱۲۸	۸,۵۷۶,۵۴۱	۹۲۲,۹۲۱	۳,۱۹۲,۶۹۴	سود(زیان) خالص	
				سایر اقلام سود و زیان جامع که در دوره های آتی به صورت سود و زیان تجدید طبقه بندی نخواهد شد:	
۰	۰	۰	۰	مازاد تجدید ارزیابی دارایی‌های ثابت مشهود	
۰	۰	۰	۰	تفاوت تسعیر ارز عملیات خارجی	
۰	۰	۰	۰	سایر	
۰	۰	۰	۰	مالیات بر درآمد اقلام فوق	
۰	۰	۰	۰	جمع	
				سایر اقلام سود و زیان جامع که در دوره های آتی به صورت سود و زیان تجدید طبقه بندی خواهد شد:	
۰	۰	۰	۰	سایر	
۰	۰	۰	۰	مالیات بر درآمد اقلام فوق	
۰	۰	۰	۰	جمع	
۰	۰	۰	۰	سایر اقلام سود و زیان جامع سال پس از کسر مالیات	
۱۲۸	۸,۵۷۶,۵۴۱	۹۲۲,۹۲۱	۳,۱۹۲,۶۹۴	سود(زیان) جامع سال	
توضیحات					

#### صورت وضعیت مالی

کلیه مبالغ به میلیون ریال است

درصد تغییر	تجدید ارائه شده به تاریخ ۱۴۰۱/۰۱/۰۱		به تاریخ ۱۴۰۲/۰۳/۳۱		شرح
	حسابرسی نشده	حسابرسی نشده	حسابرسی نشده	حسابرسی نشده	
					دارایی‌ها







درصد تغییر	شرح		
	دوره منتهی به ۱۴۰۲/۰۲/۲۱	تجدید ارائه شده دوره منتهی به ۱۴۰۱/۰۳/۲۱	تجدید ارائه شده دوره منتهی به ۱۴۰۱/۱۲/۲۹
	حسابرسی نشده	حسابرسی نشده	حسابرسی نشده
--	۰	(۵۲۵)	(۲,۲۷۰)
۰	۰	۰	۰
۰	۰	۰	۰
۰	۰	۰	۰
۰	۰	۰	۰
۰	۰	۰	۰
۰	۰	۰	۰
--	۰	(۳,۱۸۴)	۰
۰	۰	۰	۰
۰	۰	۰	۰
۰	۰	۰	۰
۰	۰	۰	۰
۳۲	۷۴۱	۵۶۲	۱,۶۸۹
(۸۶)	(۳۳۸,۶۵۴)	(۱۸۲,۴۳۵)	(۹۱۸,۸۸۶)
۶,۶۸۲	۲,۵۰۶,۵۹۹	۳۶,۹۶۱	۵۹۷,۸۵۸
--	۰	۲۲	۱۲۸,۸۰۲
۰	۰	۰	۰
۰	۰	۰	۰
۰	۰	۰	(۱۱,۹۴۱)
۲	۶,۰۸۷,۲۰۴	۵,۸۹۵,۵۲۰	۲۹,۲۷۴,۲۳۲
(۶۴)	(۷,۴۳۶,۵۲۸)	(۴,۵۲۷,۰۰۲)	(۲۵,۰۸۴,۳۹۱)
(۵۴)	(۸۹۲,۸۶۹)	(۵۷۹,۱۷۰)	(۲,۰۰۴,۳۹۰)
۰	۰	۰	۰
۰	۰	۰	۰
۰	۰	۰	۰
۰	۰	۰	۰
۰	۰	۰	۰
۰	۰	۰	۰
۰	۰	۰	۰
۰	۰	۰	۰
۴۳	(۳۱۲,۳۵۰)	(۵۵۰,۴۶۸)	(۸۸۶,۴۸۵)
--	(۲,۵۵۴,۵۵۳)	۲۱۸,۹۰۳	۴۱۶,۰۲۸
--	(۴۷,۹۵۴)	۲۵۵,۸۶۴	۱,۰۱۳,۸۸۶
۱۷۱	۱,۶۵۱,۶۶۰	۶۱۰,۱۱۰	۶۱۰,۱۱۰
۱۷,۵۲۷	۱۰,۹۳۵	۶۲	۲۷,۶۶۴

تأثیر تغییرات نرخ ارز

















شرح	سال مالی منتهی به ۱۴۰۱/۱۲/۳۱	دوره ۳ ماهه منتهی به ۱۴۰۲/۰۳/۳۱	برآورد دوره ۹ ماهه منتهی به ۱۴۰۲/۱۲/۳۱
خالص کسر و اضافات انبار	۰	۰	۱,۷۹۴
سایر	۵۲,۵۵۱	۲۴,۷۷۹	۱۱,۲۵۲
جمع	۱۷۹,۴۹۱	۵۸,۹۵۶	۱۰۳,۸۴۱

#### منابع تامین مالی

کلیه مبالغ درج شده به میلیون ریال می باشد

محل تامین	نرخ سود	مانده اول دوره تسهیلات ارزی و ریالی (میلیون ریال)	منابع تامین مالی شرکت در دوره ۳ ماهه منتهی به ۱۴۰۲/۰۳/۳۱				ریالی	مانده پایان دوره (اصل و فرع)	مانده پایان دوره به تفکیک سررسید		مبلغ هزینه مالی طی دوره	سایر توضیحات
			ارزی		معادل ریالی تسهیلات ارزی (میلیون ریال)	کوتاه مدت			بلند مدت			
			نوع ارز	مبلغ ارزی								
			ارز	ریالی								
تسهیلات دریافتی از بانکها	۰	۱۷,۳۷۵,۷۴۷	۱۶,۱۲۰,۵۳۷	۰	۰	۱۶,۱۲۰,۵۳۷	۰	۱۶,۱۲۰,۵۳۷	۰	۱,۰۹۰,۹۶۰		
تسهیلات تسویه شده از ابتدای سال مالی تا پایان دوره		۰								۰		
جمع		۱۷,۳۷۵,۷۴۷	۱۶,۱۲۰,۵۳۷	۰	۰	۱۶,۱۲۰,۵۳۷	۰	۱۶,۱۲۰,۵۳۷	۰	۱,۰۹۰,۹۶۰		
									انتقال به دارایی	۰		
									هزینه مالی دوره	۱,۰۹۰,۹۶۰		

#### منابع تامین مالی (برآوردی)

کلیه مبالغ درج شده به میلیون ریال می باشد

محل تامین	نرخ سود	مانده اول دوره تسهیلات ارزی و ریالی (میلیون ریال)	منابع تامین مالی شرکت در دوره ۹ ماهه منتهی به ۱۴۰۲/۱۲/۳۱				ریالی	مانده پایان دوره (اصل و فرع)	مانده پایان دوره به تفکیک سررسید		مبلغ هزینه مالی طی دوره	سایر توضیحات
			ارزی		معادل ریالی تسهیلات ارزی (میلیون ریال)	کوتاه مدت			بلند مدت			
			نوع ارز	مبلغ ارزی								
			ارز	ریالی								
تسهیلات دریافتی از بانکها	۰	۱۶,۱۲۰,۵۳۷	۲۶,۴۷۹,۵۱۵	۰	۰	۲۶,۴۷۹,۵۱۵	۰	۲۶,۴۷۹,۵۱۵	۰	۴,۸۷۵,۴۸۹		
تسهیلات تسویه شده از ابتدای سال مالی تا پایان دوره		۰								۰		
جمع		۱۶,۱۲۰,۵۳۷	۲۶,۴۷۹,۵۱۵	۰	۰	۲۶,۴۷۹,۵۱۵	۰	۲۶,۴۷۹,۵۱۵	۰	۴,۸۷۵,۴۸۹		
									انتقال به دارایی	۰		
									هزینه مالی دوره	۴,۸۷۵,۴۸۹		

#### منابع تامین مالی (برآوردی پایان سال آینده)

#### توضیحات در خصوص جزئیات منابع تامین مالی شرکت در پایان دوره

عمده برنامه تامین نقدینگی شرکت در حلقه اول از محل وصول مطالبات فروش محصولات و در حلقه دوم از محل افزایش سرمایه و اخذ تسهیلات بانکی با اولویت جایگزینی تسهیلات بانکی با نرخ مؤثر سود پایین تر نسبت به تسهیلات قبلی می باشد.

#### برآورد شرکت از برنامه های تامین مالی و تغییرات هزینه های مالی شرکت

پیش بینی می گردد با توجه به افزایش فروش شرکت تا پایان سال ۱۴۰۲ و شروع ورود وجوه نقد حاصل از این فروش ها در ۹ ماهه باقیمانده سال ۱۴۰۲ ، نسبت هزینه های مالی به فروش در پایان سال ۱۴۰۲ کاهش یابد.

#### سایر درآمدها و هزینه های غیرعملیاتی - درآمد سرمایه گذاری ها

کلیه میبالغ درج شده به میلیون ریال می باشد

شرح	سال مالی منتهی به ۱۴۰۱/۱۲/۲۹	دوره ۲ ماهه منتهی به ۱۴۰۲/۰۲/۳۱	برآورد دوره ۹ ماهه منتهی به ۱۴۰۲/۱۲/۲۹
سود سهام	۱۰,۰۰۹	۱۲,۷۵۲	۰
جمع	۱۰,۰۰۹	۱۲,۷۵۲	۰

#### سایر درآمدها و هزینه های غیرعملیاتی - اقلام متفرقه

کلیه میبالغ درج شده به میلیون ریال می باشد

شرح	سال مالی منتهی به ۱۴۰۱/۱۲/۲۹	دوره ۳ ماهه منتهی به ۱۴۰۲/۰۲/۳۱	برآورد دوره ۹ ماهه منتهی به ۱۴۰۲/۱۲/۲۹
سود (زیان) ناشی از تسعیر درایی ها و بدهی های ارزی	۲۷,۶۶۴	۱۰,۹۳۵	۱,۳۱۲
زیان ناشی از فروش دارایی های ثابت مشهود	۰	۰	۱,۱۰۴
سود حاصل از سپرده های بانکی	۱,۶۸۹	۷۴۱	۲۷
سایر	(۲۴,۰۵۷)	۳,۰۶۵	۱۵,۶۰۷
جمع	۵,۳۹۶	۱۴,۷۴۱	۱۸,۰۵۰

#### برنامه شرکت در خصوص تقسیم سود

کلیه میبالغ درج شده به میلیون ریال می باشد

مبلغ سود انباشته پایان سال مالی گذشته	سود سهام پیشنهادی هیئت مدیره در سال مالی گذشته	مبلغ سود خالص سال مالی گذشته	سود سهام مصوب مجمع سال مالی گذشته	پیشنهاد هیئت مدیره در خصوص درصد تقسیم سود سال مالی جاری
۹۰,۵۸,۷۹۶	۵,۳۹۷,۰۰۰	۸,۵۷۶,۵۴۱	۸,۱۵۱,۰۰۰	۹۰

#### سایر برنامه های با اهمیت شرکت

برآورد دوره ۹ ماهه منتهی به ۱۴۰۲/۱۲/۲۹	.....
----------------------------------------	-------

#### سایر توضیحات با اهمیت

۱-عدم تخصیص بموقع ارز و به تبع آن تأخیر در تأمین بموقع مواد اولیه عمدتاً خارجی و تأخیر در حمل مواد خارجی به دلیل وجود تحریم. ۲-تغییر نرخ پایه ارز، از ارز ترجیحی به ارز نیمایی و نوسانات نرخ ارز نیمایی و همچنین تأثیر آن بر واردات مواد اولیه ۳-نیاز به نقدینگی با حجم بالا و به تبع آن افزایش هزینه های مالی به دلایل قید شده در بند ۳

«جملات آینده نگر نشان دهنده انتظارات، باورها یا پیش بینی های جاری از رویدادها و عملکرد مالی است. این جملات در معرض ریسک ها، عدم قطعیت ها و مفروضات غیرقطعی قرار دارند. بنابراین نتایج واقعی ممکن است متفاوت از نتایج مورد انتظار باشند.»



شرکت کارخانجات داروپخش  
**Darou Pakhsh**  
Pharmaceutical Mfg. Co.  
www.dppharma.com



شرکت کارخانجات داروپخش (سهامی عام)

# گزارش تفسیری مدیریت

پایست صورت‌های مالی برای دوره مالی ۳ ماهه منتهی به ۳۱ خرداد ۱۴۰۲









گزارش تفسیری مدیریت برای دوره مالی ۳ ماهه منتهی به ۳۱ خرداد ماه ۱۴۰۲

با یاد و نام خداوند سبحان و با اتکاء به یاری و فضل او در اجرای مفاد ماده ۷ دستورالعمل اجرائی افشای اطلاعات شرکت های ثبت شده نزد سازمان بورس مصوب ۱۳۸۶/۰۵/۰۳ و ابلاغیه شماره ۱۲۲/۲۹۳۸۶ مورخ ۱۳۹۶/۰۹/۲۹ و در اجرای ضوابط تهیه گزارش تفسیری مدیریت مصوب و ابلاغیه شماره ۱۳۹۶/۱۰/۰۵ هیات مدیره سازمان بورس اوراق بهادار گزارش تفسیری مدیریت مبتنی بر صورتهای مالی ۳ ماهه منتهی به ۱۴۰۲/۰۳/۳۱ به شرح پیوست تقدیم می گردد.

به نظر اینجانبان اطلاعات مندرج در این گزارش درباره عملیات و وضع شرکت می باشد و با تأکید بر ارائه منصفانه نتایج عملکرد هیات مدیره و در جهت حفظ منافع شرکت و انطباق با مقررات قانونی و اساسنامه مصوب شرکت تهیه و ارائه گردیده است. این اطلاعات بر اساس واقعیت های موجود بوده و اثرات آنها در آینده تا حدی که در موقعیت فعلی می توان برآورد نمود به نحو صحیح و کافی در این گزارش ارائه گردیده و هیچ موضوعی که عدم آگاهی از آنها موجب گمراهی استفاده کنندگان می شود از گزارش حذف نگردیده و در تاریخ ۱۴۰۲/۰۴/۲۴ به تأیید هیات مدیره رسیده است.

امضاء	سمت	اعضاء هیات مدیره
	رئیس هیات مدیره	شرکت توزیع داروپخش (سهامی عام) به نمایندگی آقای علیرضا شه پرست
	نائب رئیس هیات مدیره و مدیر عامل	شرکت داروپخش (سهامی عام) به نمایندگی آقای دکتر محمد مسعود علی مراد
	عضو هیات مدیره ، معاونت مالی و اقتصادی	شرکت سرمایه گذاری دارویی تامین (سهامی عام) به نمایندگی آقای رامین زارع
	عضو هیات مدیره	شرکت تولید مواد اولیه داروپخش (سهامی عام) به نمایندگی آقای قاسم جعفری
	عضو هیات مدیره	شرکت شیمی دارویی داروپخش (سهامی عام)



## فهرست مطالب

شماره صفحه	عنوان
۳	ماهیت کسب و کار
۶	اطلاعات اعضاء هیات مدیره و کمیته های تخصصی هیات مدیره و مدیران اصلی
۱۳	اهداف مدیریت و راهبردهای اتخاذ شده برای دستیابی به آن اهداف
۱۵	گزارش پایداری
۱۸	رویه های حاکمیت شرکتی
۲۱	مهمترین منابع، ریسک ها و روابط
۲۴	نتایج عملیات و چشم اندازها
۲۶	مهمترین معیارها، شاخص های عملکردی



## ماهیت کسب و کار

### تاریخچه شرکت

کارخانه داروسازی داروپخش در تابستان سال ۱۳۴۲ با همکاری شرکت داروسازی انگلیسی Allen&Hanburys به طور رسمی افتتاح گردیده و در سال ۱۳۷۱ سهام شرکت توسط سازمان تامین اجتماعی از وزارت بهداشت و درمان خریداری و در تاریخ ۱۳۷۷/۰۱/۲۴ با منفک شدن از شرکت داروپخش (سهامی عام) با شماره ثبت ۱۳۹۲۸۱ و شناسه ملی ۱۰۱۰۱۸۲۳۴۳۷ اداره ثبت شرکت ها و موسسات غیر تجاری تهران به ثبت رسید. در تاریخ ۱۳۷۹/۰۶/۲۷ شرکت از «سهامی خاص» به «سهامی عام» تبدیل گردیده و در تاریخ ۱۳۸۱/۰۷/۲۱ بعنوان ۳۲۶ شرکت پذیرفته شده در سازمان بورس اوراق بهادار تهران با نماد دارو مورد پذیرش واقع گردید.

### موضوع فعالیت اصلی

موضوع فعالیت اصلی شرکت طبق آخرین اساسنامه مصوب مجمع عمومی فوق العاده مورخ ۱۴۰۱/۰۳/۰۸ عبارتست از «تولید، تهیه و واردات داروهای انسانی، دامی، مکمل های دارویی، تجهیزات و لوازم آرایشی بهداشتی و آزمایشگاهی و درمانی، شیرخشک و غذای کودک، مکملهای تغذیه ای، فرآورده های طبیعی و سنتی و غذاهای ویژه، تولید توزیع و فروش آنها در سراسر کشور و صدور آنها به خارج از کشور، تولید، خرید و فروش مواد اولیه و بسته بندی، ماشین آلات، قطعات و ملزومات دارویی»

### محیط حقوقی شرکت

مهمترین قوانین و مقررات درون و برون سازمانی حاکم بر فعالیت شرکت عبارتند از:

- قانون تجارت
- قوانین بازار اوراق بهادار
- قانون مالیات های مستقیم و سایر قوانین مالیاتی
- قانون کار و تأمین اجتماعی
- استانداردهای حسابداری
- قوانین و مقررات وزارت بهداشت، درمان و آموزش پزشکی و قانون امور پزشکی
- قوانین و مقررات دولتی مرتبط با کسب و کار
- قانون رفع برخی از موانع تولید و سرمایه گذاری صنعتی مصوب مجمع تشخیص مصلحت نظام
- اساسنامه شرکت
- قوانین، ضوابط و مقررات مبارزه با پولشویی
- مصوبات مجامع سهامداران
- مصوبات هیات مدیره
- آیین نامه های داخلی شرکت
- برنامه های راهبردی
- سایر قوانین موضوعه



### ترکیب سهامداران

ترکیب سهامداران دارای مالکیت بیش از ۱٪ سهام شرکت در پایان دوره ۳ ماهه منتهی به ۱۴۰۲/۰۳/۳۱ به شرح ذیل می باشد:

ردیف	نام سهامدار	۱۴۰۲/۰۳/۳۱	
		تعداد سهام	درصد
۱	شرکت داروپخش	۲,۱۵۴,۷۲۳,۱۷۹	۸۲/۹
۲	شرکت سرمایه گذاری دارویی تامین	۱۲۱,۳۸۳,۶۶۵	۴/۷
۳	شرکت سید گردان آسال	۵۸,۰۸۱,۶۰۰	۲/۲
۴	شرکت بیمه مرکزی جمهوری اسلامی ایران	۳۷,۴۱۵,۱۶۰	۱/۴
۵	سایر سهامداران حقیقی و حقوقی	۲۲۸,۳۹۶,۳۹۶	۸/۸
جمع	۲,۶۰۰,۰۰۰,۰۰۰ ریالی	۲,۶۰۰,۰۰۰,۰۰۰	۱۰۰

### تغییرات سرمایه شرکت

سرمایه شرکت در بدو تاسیس مبلغ ۵۰۰ میلیون ریال ( شامل تعداد ۵۰۰,۰۰۰ سهم به ارزش اسمی هر سهم ۱,۰۰۰ ریال ) بوده که طی چند مرحله افزایش سرمایه به شرح ذیل به مبلغ ۲,۶۰۰ میلیارد ریال ( شامل تعداد ۲,۶۰۰ میلیون سهم به ارزش اسمی هر سهم ۱,۰۰۰ ریال ) افزایش یافته است .

تاریخ صدور ثبت افزایش سرمایه	درصد افزایش سرمایه	سرمایه جدید (میلیون ریال)	محل افزایش سرمایه
۱۳۷۸/۰۷/۳۰	۷,۹۰۰	۴۰,۰۰۰	از محل مطالبات حال شده سهامداران
۱۳۷۹/۱۱/۱۱	۱۵۰	۱۰۰,۰۰۰	از محل مطالبات حال شده سهامداران
۱۳۸۹/۰۷/۲۶	۱۰۰	۲۰۰,۰۰۰	از محل سود انباشته
۱۳۹۳/۰۴/۱۷	۱۰۰	۴۰۰,۰۰۰	از محل مطالبات حال شده سهامداران و آورده نقدی و سود انباشته
۱۳۹۴/۰۹/۰۸	۲۵	۵۰۰,۰۰۰	از محل سود انباشته
۱۳۹۷/۱۱/۲۹	۲۵	۶۲۵,۰۰۰	از محل سود انباشته
۱۳۹۸/۰۹/۲۷	۲۰	۷۵۰,۰۰۰	از محل مطالبات حال شده سهامداران و آورده نقدی
۱۴۰۰/۰۳/۲۳	۱۰۰	۱,۵۰۰,۰۰۰	از محل مطالبات حال شده سهامداران و آورده نقدی
۱۴۰۱/۱۰/۱۸	۷۳	۲,۶۰۰,۰۰۰	از محل مطالبات حال شده سهامداران و آورده نقدی



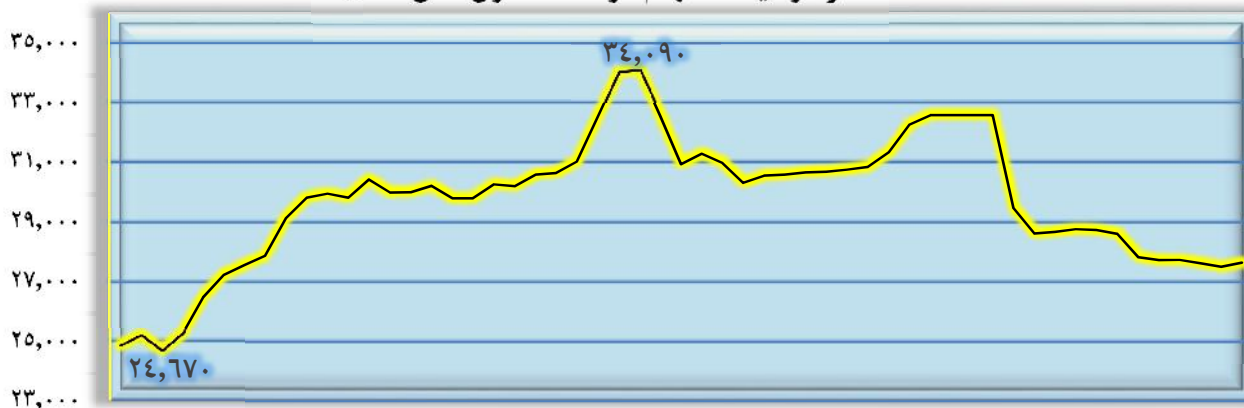
### وضعیت شفافیت و نقد شوندگی سهام

شرکت در تاریخ ۱۳۸۱/۰۷/۲۱ در بورس اوراق بهادار تهران پذیرفته شده و در گروه مواد و محصولات دارویی با نماد دارو درج شده است و سهام آن برای اولین بار در تاریخ ۱۳۸۱/۰۸/۱۲ مورد معامله قرار گرفته است. وضعیت روز های معاملاتی سهام در دوره ۳ ماهه اول سال ۱۴۰۲ به شرح جدول ذیل می باشد.

#### شاخص های معاملات کارخانجات داروپخش طی دوره ۳ ماهه منتهی به ۱۴۰۲/۰۳/۳۱

شاخص	شرح
تعداد روزهای معاملاتی (کل)	۵۷
تعداد روزهای تایید شده	۵۴
تعداد روزهای تائید نشده / ابطال شده	۰
تعداد کل دفعات معامله شده	۲۰,۱۹۲
ارزش کل معاملات (ریال)	۱,۴۸۸,۳۰۷,۰۳۹,۷۸۰
بالاترین قیمت پایانی (ریال)	۳۴,۰۹۰
پایین ترین قیمت پایانی (ریال)	۲۴,۶۷۰
قیمت پایانی در ۳۱ خرداد ۱۴۰۲ (ریال)	۲۷,۷۵۰
قیمت پایانی در روز تائید گزارش (ریال)	۳۰,۴۵۰
تعداد روزهای منفی معاملاتی بر حسب قیمت پایانی	۱۷
تعداد روزهای مثبت معاملاتی بر حسب قیمت پایانی	۳۷
تعداد روزهای بدون معاملات بر حسب قیمت پایانی	۳

#### نمودار قیمت سهام در ۳ ماهه اول سال ۱۴۰۲





## اطلاعات اعضاء هیات مدیره و کمیته های تخصصی هیات مدیره و مدیران اصلی

اطلاعات اعضاء هیات مدیره (در تاریخ تهیه گزارش)

نام و نام خانوادگی	نماینده شخص حقوقی	عنوان و سمت اجرایی	تحصیلات	عضویت در هیات مدیره سایر شرکت ها	میزان مالکیت سهام شخص حقوقی	زمینه های سوابق کاری
آقای علیرضا شه پرست	توزیع داروپخش (سهامی عام)	رئیس هیات مدیره	کارشناس ارشد مدیریت اجرایی (استراتژیک)	خیر	۱۳,۶۴۷	مدیر عامل پخش سراسری یارا طب ثامن ، مدیر کل صنایع غذا و دارو وزارت صمت
دکتر محمد مسعود علی مراد	داروپخش (سهامی عام)	نائب رئیس هیات مدیره و مدیر عامل	دکترای تخصصی داروسازی	خیر	۲,۱۵۴,۷۲۳,۱۷۹	عضو هیات علمی دانشکده داروسازی دانشگاه علوم پزشکی البرز ، مدیر عامل شرکت داروسازی سها هلال، رئیس هیات مدیره و مدیر عامل داروسازی ایران دارو ، مدیر عامل و عضو هیات مدیره داروسازی آتی فارمد ، مدیر عامل و عضو هیات مدیره داروسازی تهران دارو ، مدیر عامل و عضو هیات مدیره داروسازی جابرین حیان ، مدیر عامل و عضو هیات مدیره داروسازی الحاوی ، عضو هیات مدیره شرکت تحقیقاتی داروپژوهان کیان فارمد
آقای رامین زارع	سرمایه گذاری دارویی تامین (سهامی عام)	عضو هیات مدیره ، معاونت مالی و اقتصادی	کارشناس حسابداری مدیریت MBA مدیریت DBA	خیر	۱۲۱,۳۸۳,۶۶۵	مدیر کل امور مالی و ذیحساب حوزه هنری سازمان تبلیغات اسلامی ، معاونت مالی و اداری و امور مجامع شرکت ملی انفورماتیک ، رئیس هیات مدیره شرکت خدمات حسابرسی محاسبان اسوه ، معاون مالی اداری و پشتیبانی شرکت تولید مواد اولیه داروپخش ، مشاور مالی در سازمان همکاریهای اقتصادی ECO ، معاونت مالی اقتصادی و عضو موظف هیات مدیره شرکت داروسازی کیمیدارو
آقای قاسم جعفری	تولید مواد اولیه داروپخش (سهامی عام)	عضو هیات مدیره	مهندس شیمی مدیریت MBA	خیر	۱۲,۹۹۹	مدیریت اجرایی در شرکت مدیریت صنایع نوین تامین ، معاون موسسه خدمات فناوری تا بازار ، مدیریت اجرایی در ستاد ویژه توسعه فناوری نانو ، عضو موظف هیات مدیره موسسه خدمات فناوری تا بازار ، مدیریت اجرایی در باشگاه شرکت های دانش بنیان صادراتی ، معاون صندوق غیر دولتی پژوهش و فناوری توسعه و فناوری نانو ، مشاور مرکز صنعتی سازی فناوری های راهبردی نانو (ICAN)
-	شیمی دارویی داروپخش (سهامی عام)	عضو هیات مدیره	-	-	۶,۴۹۵	-



## اعضای کمیته حسابرسی شرکت

کمیته حسابرسی شرکت کارخانجات داروپخش از تاریخ ۱۳۹۱/۱۰/۱۶ تشکیل و با معرفی اعضاء و سمت آنها وهمچنین معرفی مدیر حسابرسی داخلی فعالیت خود را آغاز نموده است و در حال حاضر با دو عضو به شرح جدول ذیل به فعالیت خود ادامه می دهد

نام و نام خانوادگی	سمت	تحصیلات	عضویت در هیات مدیره سایر شرکت ها	مالکیت سهام شرکت	عضو مستقل	عضو مالی	زمینه های سوابق کاری
آقای علیرضا شه پرست	عضو غیر موظف هیات مدیره و رئیس کمیته	کارشناس ارشد مدیریت اجرایی (استراتژیک)	خیر	-	بلی	خیر	مدیر عامل پخش سراسری یارا طب ثامن ، مدیر کل صنایع غذا و دارو وزارت صمت
آقای پیمان امان	عضو کمیته	دکترای حسابداری	بله	-	بلی	بلی	عضو هیات مدیره و معاون مالی و اقتصادی شرکت تحقیقاتی توفیق دارو . فعالیت حسابرسی در شرکت های بزرگ صنایع پالایشگاهی ، پتروشیمی، فولادی ، دارویی، بانک ها و ... عضو کمیته



## اعضای کمیته انتخاب و انتصابات شرکت

این کمیته در راستای اجرای اصول حاکمیت شرکتی و وظیفه انتصاب و برکناری مدیران ارشد شرکت و همچنین پیشنهاد نامزدهای عضویت در کمیته های تخصصی هیات مدیره و ارائه برنامه های آموزشی جهت توجیه و ظایف مدیران اصلی را دارد. کمیته انتصابات شرکت در سال ۱۴۰۱ فعالیت خود را با سه عضو آغاز نموده و در حال حاضر با پنج عضو طبق جدول ذیل به فعالیت خود ادامه می دهد .

نام و نام خانوادگی	عنوان و سمت اجرایی	تحصیلات	عضویت در هیات مدیره سایر شرکت ها	سهام شرکت	زمینه های سوابق کاری
دکتر محمد مسعود علی مراد	نائب رئیس هیات مدیره و مدیر عامل و رئیس کمیته	دکترای تخصصی داروسازی	خیر	-	عضو هیات علمی دانشکده داروسازی دانشگاه علوم پزشکی البرز ، مدیر عامل شرکت داروسازی سپا هلال، رئیس هیات مدیره و مدیر عامل داروسازی ایران دارو ، مدیر عامل و عضو هیات مدیره داروسازی آتی فارمد ، مدیر عامل و عضو هیات مدیره داروسازی تهران دارو ، مدیر عامل و عضو هیات مدیره داروسازی جابرین حیان ، مدیر عامل و عضو هیات مدیره داروسازی الحاوی ، عضو هیات مدیره شرکت تحقیقاتی داروپژوهان کیان فارمد
آقای رامین زارع	عضو هیات مدیره ، معاونت مالی و اقتصادی و عضو کمیته	کارشناس حسابداری مدیریت MBA مدیریت DBA	خیر	-	مدیر کل امور مالی و ذی حساب حوزه هنری سازمان تبلیغات اسلامی ، معاونت مالی و اداری و امور مجامع شرکت ملی انفورماتیک ، رئیس هیات مدیره شرکت خدمات حسابرسی محاسبان اسوه ، معاون مالی اداری و پشتیبانی شرکت تولید مواد اولیه داروپخش ، مشاور مالی در سازمان همکاریهای اقتصادی ECO ، معاونت مالی اقتصادی و عضو هیات مدیره شرکت داروسازی کیمیدارو
آقای محمد صادق محمدی کیایی	معاون سرمایه انسانی و عضو کمیته	کارشناس ارشد علوم سیاسی	خیر	-	معاونت سرمایه انسانی کارخانجات داروپخش ، مدیر روابط عمومی کارخانجات داروپخش
آقای مهدی قربانی گرجی	مدیر توسعه منابع انسانی و عضو کمیته	کارشناس ارشد حقوق عمومی	خیر	-	مدیر اداری و منابع انسانی شرکت مهندسی راه آهن ، معاون حقوق باشگاه فرهنگی و ورزشی ماشین سازی تبریز ، معاون توسعه و پشتیبانی هلدینگ آتیه دی ، کارشناس ارشد حقوقی در کمیسیون تسهیل تجارت و مدیریت واردات در اتاق بازرگانی ایران ، عضو هیات تشخیص اداره کار شمال شرق تهران
آقای سید مهدی زرگر	مدیر حراست و عضو کمیته	کارشناس ارشد مدیریت دولتی	خیر	-	



## اعضای کمیته ریسک شرکت

کمیته مدیریت ریسک در راستای اجرای اصول حاکمیت شرکتی جهت کمک همه جانبه به مدیریت برای دستیابی به اهداف هماهنگ با برنامه استراتژیک شرکت از سال ۱۳۹۹ فعالیت خود را آغاز نموده و در حال حاضر با اعضاء طبق جدول ذیل به فعالیت خود ادامه می دهد .

نام و نام خانوادگی	عنوان و سمت اجرایی	تحصیلات	عضویت در هیات مدیره سایر شرکت ها	سهام شرکت	زمینه های سوابق کاری
دکتر محمد مسعود علی مراد	نائب رئیس هیات مدیره و مدیر عامل و رئیس کمیته	دکترای تخصصی داروسازی	خیر	-	عضو هیات علمی دانشکده داروسازی دانشگاه علوم پزشکی البرز ، مدیر عامل شرکت داروسازی سپا هلال، رئیس هیات مدیره و مدیر عامل داروسازی ایران دارو ، مدیر عامل و عضو هیات مدیره داروسازی آتی فارمد ، مدیر عامل و عضو هیات مدیره داروسازی تهران دارو ، مدیر عامل و عضو هیات مدیره داروسازی جابرین حیان ، مدیر عامل و عضو هیات مدیره داروسازی الحاوی ، عضو هیات مدیره شرکت تحقیقاتی داروپژوهان کیان فارمد
آقای رامین زارع	عضو هیات مدیره ، معاونت مالی و اقتصادی و عضو کمیته	کارشناس حسابداری مدیریت MBA مدیریت DBA	خیر	-	مدیر کل امور مالی و ذیحساب حوزه هنری سازمان تبلیغات اسلامی ، معاونت مالی و اداری و امور مجامع شرکت ملی انفورماتیک ، رئیس هیات مدیره شرکت خدمات حسابرسی محاسبان اسوه ، معاون مالی اداری و پشتیبانی شرکت تولید مواد اولیه داروپخش ، مشاور مالی در سازمان همکاریهای اقتصادی ECO ، معاونت مالی اقتصادی و عضو موظف هیات مدیره شرکت داروسازی کیمیدارو
آقای محمد صادق محمدی کیابی	معاون سرمایه انسانی و عضو کمیته	کارشناس ارشد علوم سیاسی	خیر	-	معاونت سرمایه انسانی کارخانجات داروپخش ، مدیر روابط عمومی کارخانجات داروپخش
خانم نازنین شهبازی	معاون تولید و عضو کمیته	دکترای داروسازی	خیر	-	مدیریت کارخانه داروسازی روز دارو ، بازرس آزمایشگاه های مرجع کنترل غذا و دارو ، مسئول فنی و مدیر تضمین کیفیت ، مدیر پروژه داروسازی در کارخانجات مختلف دارویی
آقای فریبرز رسا	معاون بازاریابی ، فروش و صادرات و عضو کمیته	دکترای داروسازی مدیریت MBA	خیر	-	مدیر فروش و بازاریابی شرکت داروسازی جابرین حیان ، مدیر فروش و بازاریابی شرکت داروسازی رامو فارمین
آقای اصغر حیدری	معاون تولید و عضو کمیته	دکترای داروسازی	خیر	-	مسئول فنی و مدیر تضمین کیفیت شرکت داروسازی عییدی ، مسئول فنی و مدیر تضمین کیفیت شرکت داروسازی رازک ، مسئول فنی و مدیر تضمین کیفیت شرکت داروسازی پورسینا ، مسئول فنی و مدیر تضمین کیفیت شرکت داروسازی روژین دارو ، مسئول فنی و مدیر تضمین کیفیت شرکت داروسازی مداوا
آقای محمد علی بهشتی	مدیر برنامه ریزی و انبارها و عضو کمیته	کارشناس ارشد سیستم های اقتصادی و اجتماعی	خیر	-	مدیر برنامه ریزی و انبارها، مدیر پروژه های توسعه ای، مدیر طراحی فنی، مدیر انبارها در شرکت کارخانجات داروپخش
آقای مهرداد علیچراد	مدیر پشتیبانی فنی و مهندسی و عضو کمیته	کارشناس ارشد مدیریت برق	خیر	-	مدیر فنی و مهندسی شرکت سپا دارو ، مدیر تدارکات کارخانجات داروپخش ، مدیر فنی و مهندسی کارخانجات داروپخش ، مشاور فنی مدیر عامل کارخانجات داروپخش
آقای علی گرمابدری	مدیر فنی و مهندسی و عضو کمیته	کارشناس ابزار دقیق	خیر	-	تکنسین برق ، سرپرست برق و مدیر فنی تولید در شرکت کارخانجات داروپخش



## اعضای کمیته راهبری شرکت

کمیته راهبری شرکت در راستای اجرای اصول حاکمیت شرکتی جهت تصمیم گیری و تصویب برنامه های استراتژی و تعالی شرکت ، در سال ۱۴۰۱ تشکیل گردیده و در حال حاضر با اعضاء طبق جدول ذیل به فعالیت خود ادامه می دهد .

نام و نام خانوادگی	عنوان و سمت اجرایی	تحصیلات	عضویت در هیات مدیره سایر شرکت ها	سهام شرکت	زمینه های سوابق کاری
دکتر محمد مسعود علی مراد	نائب رئیس هیات مدیره و مدیر عامل و رئیس کمیته	دکترای تخصصی داروسازی	خیر	-	عضو هیات علمی دانشکده داروسازی دانشگاه علوم پزشکی البرز ، مدیر عامل شرکت داروسازی سپا هلال، رئیس هیات مدیره و مدیر عامل داروسازی ایران دارو ، مدیر عامل و عضو هیات مدیره داروسازی آتی فارمد ، مدیر عامل و عضو هیات مدیره داروسازی تهران دارو ، مدیر عامل و عضو هیات مدیره داروسازی جابرین حیان ، مدیر عامل و عضو هیات مدیره داروسازی الحاوی ، عضو هیات مدیره شرکت تحقیقاتی داروپژوهان کیان فارمد
آقای رامین زارع	عضو هیات مدیره ، معاونت مالی و اقتصادی و عضو کمیته	کارشناس حسابداری مدیریت MBA مدیریت DBA	خیر	-	مدیر کل امور مالی و ذیحساب حوزه هنری سازمان تبلیغات اسلامی ، معاونت مالی و اداری و امور مجامع شرکت ملی انفورماتیک ، رئیس هیات مدیره شرکت خدمات حسابرسی محاسبان اسوه ، معاون مالی اداری و پشتیبانی شرکت تولید مواد اولیه داروپخش ، مشاور مالی در سازمان همکاریهای اقتصادی ECO ، معاونت مالی اقتصادی و عضو موظف هیات مدیره شرکت داروسازی کیمیدارو
آقای محمد صادق محمدی کیایی	معاون سرمایه انسانی و عضو کمیته	کارشناس ارشد علوم سیاسی	خیر	-	معاونت سرمایه انسانی کارخانجات داروپخش ، مدیر روابط عمومی کارخانجات داروپخش
خانم نازنین شهبازی	معاون تولید و عضو کمیته	دکترای داروسازی	خیر	-	مدیریت کارخانه داروسازی روز دارو ، بازرس آزمایشگاه های مرجع کنترل غذا و دارو ، مسئول فنی و مدیر تضمین کیفیت ، مدیر پروژه داروسازی در کارخانجات مختلف دارویی
آقای فریبرز رسا	معاون بازاریابی ، فروش و صادرات و عضو کمیته	دکترای داروسازی مدیریت MBA	خیر	-	مدیر فروش و بازاریابی شرکت داروسازی جابرین حیان ، مدیر فروش و بازاریابی شرکت داروسازی رامو فارمین
آقای اصغر حیدری	معاون تولید و عضو کمیته	دکترای داروسازی	خیر	-	مسئول فنی و مدیر تضمین کیفیت شرکت داروسازی عبیدی ، مسئول فنی و مدیر تضمین کیفیت شرکت داروسازی رازک ، مسئول فنی و مدیر تضمین کیفیت شرکت داروسازی پورسینا ، مسئول فنی و مدیر تضمین کیفیت شرکت داروسازی روزین دارو ، مسئول فنی و مدیر تضمین کیفیت شرکت داروسازی مداوا
خانم سپیده مهرنیا	معاون تحقیق و توسعه و عضو کمیته	دکترای داروسازی	خیر	-	مدیر و مسئول فنی آزمایشگاه مهر دارو
خانم آزاده عشق ترک	مسول فنی و مدیر امور رگلاتوری و عضو کمیته	دکترای داروسازی	خیر	۴,۲۴۵	مدیر تولید شهردارو ، مدیر کارخانه دنیای بهداشت ، مسول فنی کارخانجات داروپخش
خانم نسرين غلامی غاراب	مدیر استراتژی و تعالی سازمان	کارشناس ارشد شیمی مدیریت MBA	خیر	-	رئیس سیستم ها و آموزش داروسازی کوثر ، رئیس سیستم ها و آموزش داروسازی راموفارمین ، رئیس توسعه و تعالی ایران دارو



## اعضای کمیته سایبری

نام و نام خانوادگی	عنوان و سمت اجرایی	تحصیلات	عضویت در هیات مدیره سایر شرکت ها	سهام شرکت	زمینه های سوابق کاری
دکتر محمد مسعود علی مراد	نائب رئیس هیات مدیره و مدیر عامل و رئیس کمیته	دکترای تخصصی داروسازی	خیر	-	عضو هیات علمی دانشکده داروسازی دانشگاه علوم پزشکی البرز ، مدیر عامل شرکت داروسازی سه هلال، رئیس هیات مدیره و مدیر عامل داروسازی ایران دارو ، مدیر عامل و عضو هیات مدیره داروسازی آتی فارمد ، مدیر عامل و عضو هیات مدیره داروسازی تهران دارو ، مدیر عامل و عضو هیات مدیره داروسازی جابربین حیان ، مدیر عامل و عضو هیات مدیره داروسازی الحای ، عضو هیات مدیره شرکت تحقیقاتی داروپژوهان کیان فارمد
آقای رامین زارع	عضو هیات مدیره ، معاونت مالی و اقتصادی و عضو کمیته	کارشناس حسابداری مدیریت MBA مدیریت DBA	خیر	-	مدیر کل امور مالی و ذیحساب حوزه هنری سازمان تبلیغات اسلامی ، معاونت مالی و اداری و امور مجامع شرکت ملی انفورماتیک ، رئیس هیات مدیره شرکت خدمات حسابرسی محاسبان اسوه ، معاون مالی اداری و پشتیبانی شرکت تولید مواد اولیه داروپخش ، مشاور مالی در سازمان همکاریهای اقتصادی ECO ، معاونت مالی اقتصادی و عضو موظف هیات مدیره شرکت داروسازی کیمیدارو
آقای سید مهدی زرگر	مدیر حراست و عضو کمیته	کارشناس ارشد مدیریت دولتی	خیر	-	
آقای حمید رضا رضانی	مدیر فناوری اطلاعات و عضو کمیته	کارشناسی مهندسی کامپیوتر	خیر	-	مجموعاً حدود ۲۲ سال سابقه بخش امنیت و شبکه و مدیریت فناوری اطلاعات در شرکت ایده پرداز سمند ، شرکت آروند راهکار، بیمارستان فوق تخصصی صارم ، تعاونی خاص ایرانخودرو
آقای محسن فراهانی	رئیس حفاظت اسناد و عضو کمیته	کارشناسی مهندسی معماری	خیر	-	کارشناس و رئیس حفاظت اسناد و مدارک شرکت کارخانجات داروپخش



## مدیران اصلی

نام و نام خانوادگی	عنوان و سمت اجرایی	تحصیلات	عضویت در هیات مدیره سایر شرکت ها	سهام شرکت	زمینه های سوابق کاری
دکتر محمد مسعود علی مراد	نائب رئیس هیات مدیره و مدیر عامل	دکترای تخصصی داروسازی	خیر	-	عضو هیات علمی دانشکده داروسازی دانشگاه علوم پزشکی البرز ، مدیر عامل شرکت داروسازی سپا هلال، رئیس هیات مدیره و مدیر عامل داروسازی ایران دارو ، مدیر عامل و عضو هیات مدیره داروسازی آتی فارمد ، مدیر عامل و عضو هیات مدیره داروسازی تهران دارو ، مدیر عامل و عضو هیات مدیره داروسازی جابرین حیان ، مدیر عامل و عضو هیات مدیره داروسازی الحاوی ، عضو هیات مدیره شرکت تحقیقاتی داروپژوهان کیان فارمد
آقای رامین زارع	عضو هیات مدیره ، معاونت مالی و اقتصادی	کارشناس حسابداری مدیریت MBA مدیریت DBA	خیر	-	مدیر کل امور مالی و ذیحساب حوزه هنری سازمان تبلیغات اسلامی ، معاونت مالی و اداری و امور مجامع شرکت ملی انفورماتیک ، رئیس هیات مدیره شرکت خدمات حسابرسی محاسبان اسوه ، معاون مالی اداری و پشتیبانی شرکت تولید مواد اولیه داروپخش ، مشاور مالی در سازمان همکاریهای اقتصادی ECO ، معاونت مالی اقتصادی و عضو موظف هیات مدیره شرکت داروسازی کیمیدارو
آقای محمد صادق محمدی کیایی	معاون سرمایه انسانی	کارشناس ارشد علوم سیاسی	خیر	-	معاونت سرمایه انسانی کارخانجات داروپخش ، مدیر روابط عمومی کارخانجات داروپخش
خانم نازنین شهبازی	معاون تولید	دکترای داروسازی	خیر	-	مدیریت کارخانه داروسازی روز دارو ، بازرس آزمایشگاه های مرجع کنترل غذا و دارو ، مسئول فنی و مدیر تضمین کیفیت ، مدیر پروژه داروسازی در کارخانجات مختلف دارویی
آقای فریبرز رسا	معاون بازاریابی ، فروش و صادرات	دکتری داروسازی مدیریت MBA	خیر	-	مدیر فروش و بازاریابی شرکت داروسازی جابرین حیان ، مدیر فروش و بازاریابی شرکت داروسازی رامو فارمین
آقای اصغر حیدری	معاون تولید	دکترای داروسازی	خیر	-	مسئول فنی و مدیر تضمین کیفیت شرکت داروسازی عبیدی ، مسئول فنی و مدیر تضمین کیفیت شرکت داروسازی رازک ، مسئول فنی و مدیر تضمین کیفیت شرکت داروسازی پورسینا ، مسئول فنی و مدیر تضمین کیفیت شرکت داروسازی روژین دارو ، مسئول فنی و مدیر تضمین کیفیت شرکت داروسازی مداوا
خانم سپیده مهرنیا	معاون تحقیق و توسعه	دکترای داروسازی	خیر	-	مدیر و مسئول فنی آزمایشگاه مهر دارو



## اهداف مدیریت و راهبردهای اتخاذ شده برای دستیابی به آن اهداف

شرکت کارخانجات داروپخش (سهامی عام) بعنوان یکی از شرکتهای هلدینگ دارویی تامین (تیبیکو) در زمینه تولید انواع اشکال دارویی و نیز فرآورده های طبیعی، سنتی، مکمل و غذای ویژه با سطح کیفیت استانداردهای مراجع ملی و بین المللی، با تکیه بر دانش فنی روز، کارکنان متخصص و متعهد، تجهیزات و فناوری روزآمد در جهت پاسخگویی به نیازهای نظام سلامت جهت ارتقای کیفیت زندگی، در بازارهای داخلی و خارجی فعالیت می نماید.

اهداف کلان	راهبردهای مدیریت در رسیدن به اهداف
دستیابی به بالاترین سهم بازار فرآورده های دارویی کشور	توسعه و تقویت سیستمهای مدیریتی، تقویت فرهنگ و بهبود ساختار سازمانی
ارتقای توان تولید محصولات استراتژیک و حفظ برتری در بین تولیدکنندگان داروی کشور	توسعه ایمن و یکپارچه سامانه های اطلاعاتی و ارتباطی، تقویت همکاری با مراکز علمی و دانش بنیان
رشد ارزش سرمایه، درآمد و سودآوری شرکت	ارتقاء رضایتمندی و انگیزش کارکنان، توانمندی و توسعه سرمایه انسانی
وسعت حضور در بازارهای منطقه و جهان	تحقق پیشینه الزامات GXP
پیشگامی در عرصه فناوری و علوم داروسازی کشور	توسعه و مدیریت دانش و فناوری، تقویت قابلیت تحقیقات و اصلاح فرآیند توسعه
خلق ارزش پایدار برای ذینفعان	مدیریت و اصلاح بهای فروش، حفظ بازارهای صادراتی، توسعه قابلیتهای بازاریابی و فروش
شکوفایی در عرصه توسعه و تمایز کیفی محصولات	تولید محصولات با ارزش افزوده بالاتر، نگهداری بهینه تجهیزات و بهبود راندمان تولید
	برونسپاری تولیدات و همکاری در زنجیره ارزش، جایگزینی و ارزان سازی مواد اولیه، منبع یابی و بهبود زنجیره تامین
	بهبود ارتباط با مشتریان، توسعه تبلیغات و اطلاع رسانی، بهبود کیفیت و بسته بندی محصولات، مدیریت سبد و آرایه محصولات جدید
	توسعه و تقویت سرمایه گذاری، تقویت و تنوع تامین مالی، توسعه فرصتهای درآمدی، مدیریت بهای تمام شده محصولات



پروژه ها، طرح ها و برنامه های توسعه

#### ادامه پروژه بازسازی و نوسازی بخش نیمه جامدات

با توجه به گزارشات بازرسی سازمان غذا و دارو و ارتقاء شرایط GMP در واحد ساخت و بسته بندی بر اساس الزامات ، بازطراحی نقشه های پروژه و انجام فعالیتهای آغازین بر اساس بررسی سبد محصولات شرکت، امکانسنجی چیدمان تجهیزات جدید و ... در دستور کار شرکت قرار گرفت و تامین مالی جهت اجرای پروژه عمدتاً از محل تسهیلات اخذ شده از منابع بانکی صورت خواهد پذیرفت و با توجه به وضعیت نقدینگی ، پیش بینی می گردد در ۳ ماهه چهارم سال ۱۴۰۲ به اتمام خواهد رسید.

#### پروژه قطره های چشمی

با توجه به قدیمی و مستهلک بودن خط موجود، در حال حاضر امکانسنجی جهت جایگزینی با دستگاه جدید در حال انجام بوده و پیش بینی می گردد دستگاه جدید در نیمه اول سال ۱۴۰۲ خریداری و جایگزین دستگاه قدیمی موجود گردد.

#### پروژه راه اندازی خطوط جدید کارتریج و ویال مایع تزریقی

جهت افزایش ظرفیت تولید ویال مایع تزریقی و ایجاد تنوع در سبد محصولات دارویی شرکت و همچنین با توجه به قدیمی بودن خط کارتریج ، در سال ۱۴۰۱ دستگاه های مربوطه مستقر و فضای بسته بندی مربوط به تولیدات دستگاه های مذکور تکمیل گردیده است . با توجه به شرایط موجود ، پیش بینی می گردد تجهیزات تکمیلی مربوط به این خطوط سه ماهه دوم سال ۱۴۰۲ تهیه و راه اندازی اولیه صورت پذیرد .



## گزارش پایداری

گزارش پایداری بیانگر ارزش ها و مدل حکمرانی سازمان بوده و ارتباط بین استراتژی های سازمان و تعهد آن به یک اقتصاد جهانی پایدار را نشان می دهد. تعداد روز افزونی از شرکت ها و سازمان ها خواهان این هستند که عملیات خود را پایدار کرده و توسعه پایدار مشارکت داشته باشند. گزارش دهی پایداری می تواند به سازمان ها برای اندازه گیری و اطلاع رسانی عملکرد اقتصادی، زیست محیطی، اجتماعی و حاکمیتی خود کمک کند. پایداری، قابلیت پایدار ماندن چیزی برای زمان طولانی یا بی نهایت مبتنی بر عملکرد این چهار حوزه کلیدی است. گزارش دهی نظام مند پایداری به سازمان ها برای اندازه گیری تاثیراتی که ایجاد می کنند یا تجربه می کنند، تنظیم اهداف و مدیریت تغییر کمک می کند. شرکت کارخانجات داروپخش در اجرای فصل دستورالعمل حاکمیت شرکتی جدید مصوب ۱۴۰۱/۰۷/۱۴ موضوع مواد ۳۹ و ۴۰ این دستورالعمل در ابعاد محیط زیست، مسئولیت اجتماعی و اقتصادی اقدامات ذیل را انجام داده است.

### ذخیره و کاهش انرژی

- تبدیل چراغ های روشنایی پر مصرف به LED
- مدیریت عدم استفاده از دستگاه های پرمصرف در زمان پیک مصرف برق
- استفاده از داریو و اینورتر جهت کنترل مصرف برق الکترو موتورها
- روشن کردن دیزل ژنراتور ها در زمان پیک مصرف برق جهت کمک به شبکه برق سراسری
- استفاده از سنسورها ی حساس به نور(فتوسل)جهت خاموش بودن روشنایی معابر و خیابان ها در زمان روز

### محیط زیست

- نظارت بر پایش مستمر فاضلاب خروجی از تصفیه خانه شرکت و آلاینده سنجی زیست محیطی پساب خروجی
- ایجاد تنوع زیستی با کاشت نهال، انواع گونه های گیاهان و افزایش پوشش فضای سبز
- پایش مستمر گاز ها و گرد و غبار های خروجی از واحد تولید به منظور حصول اطمینان از عدم آلودگی هوا منطبق با قوانین و مقررات سازمان محیط زیست
- عدم استفاده از چاه های جذبی در کارخانه و تصفیه کامل فاضلاب جهت جلوگیری از ورود مواد شیمیایی به خاک
- آلاینده سنجی سه ماهه خروجی دودکش بویلر های شرکت در جهت بررسی و رفع مغایرت ها به منظور حصول اطمینان از عدم آلودگی هوا منطبق با قوانین و مقررات سازمان محیط زیست
- آلاینده سنجی سه ماهه خروجی گرد و غبار واحد های قرص سازی به منظور حصول اطمینان از عدم آلودگی هوا منطبق با قوانین و مقررات سازمان محیط زیست
- نظارت و آموزش مدیریت پسماند از مبدا در کلیه واحد های تولیدی
- امحاء ضایعات دارویی و ویژه تحت نظارت سازمان حفاظت محیط زیست توسط شرکت های پیمانکار مجاز
- نظارت بر بهسازی سیستم تصفیه خانه شرکت



### مسئولیت اجتماعی

- تهیه بسته های معیشتی برای نیازمندان به مبلغ ۴۰۰ میلیون ریال
- ذبح قربانی جهت کمک به بهزیستی به مبلغ ۹۰ میلیون ریال

### امور کارکنان و آموزش

- بازنگری و تغییر چارت سازمان در برخی از واحدهای شرکت
  - استفاده بهینه از نرم افزار منابع انسانی در راستای بهینه سازی فرایندها
  - بررسی منابع داخل و خارج از سازمان در راستای بهینه سازی فرآیند تامین و جذب نیروی انسانی مورد نیاز
  - اخذ گواهی سلامت ۵۴ نفر پرسنل جدید در سه ماهه ابتدای سال جاری و معاینات ادواری تمامی پرسنل
  - پیگیری امور مربوط به بیمه تکمیلی کارکنان به منظور جبران بخشی از هزینه های درمان
  - بررسی و برگزاری ۵۱ عنوان دوره برای گروه های مختلف در داخل و خارج از شرکت تحت عنوان آموزش ضمن کار معادل ۱,۴۰۷ نفر ساعت آموزش
  - برگزاری ۱۹ عنوان آموزش حین کار معادل ۵۹۹ نفر ساعت آموزش
  - پذیرش کار آموزان در صنعت به تعداد ۴۰ نفر دانشجو در رشته های داروسازی و زیست فناوری و میکروبیولوژی
  - اقدام به نیاز سنجی آموزش جهت تقویم آموزشی سال ۱۴۰۲
- وضعیت اشتغال و تحصیلات پرسنل به شرح ذیل می باشد .

مقاطع تحصیلی	عملکرد ۳ ماهه ۱۴۰۱			عملکرد ۳ ماهه ۱۴۰۲			پیش بینی سال مالی ۱۴۰۲			درصد تغییر ۳ ماهه ۱۴۰۱ به ۳ ماهه ۱۴۰۲
	تولیدی	غیر تولیدی	جمع	تولیدی	غیر تولیدی	جمع	تولیدی	غیر تولیدی	جمع	
دکتر	۰	۲۲	۲۲	۰	۲۷	۲۷	۰	۳۰	۳۰	۲۲/۷
فوق لیسانس	۳	۹۹	۱۰۲	۷	۱۱۴	۱۲۱	۷	۱۱۱	۱۱۸	۱۸/۶
لیسانس	۶۹	۲۳۳	۳۰۲	۹۶	۲۵۰	۳۴۶	۹۳	۲۵۰	۳۴۳	۱۴/۶
فوق دیپلم	۱۹۷	۱۰۲	۲۹۹	۱۸۷	۱۰۲	۲۸۹	۱۸۸	۹۹	۲۸۷	(۳/۳)
دیپلم	۲۶۷	۱۲۷	۳۹۴	۳۱۸	۱۳۲	۴۵۰	۳۰۷	۱۲۸	۴۳۵	۱۴/۲
زیر دیپلم	۶۰	۲۷	۴۲	۱۳	۲۳	۳۶	۱۶	۲۱	۳۷	(۱۴/۳)
جمع	۵۵۱	۶۱۰	۱,۱۶۱	۶۲۱	۶۴۸	۱,۲۶۹	۶۱۱	۶۳۹	۱,۲۵۰	۹/۳



## رعایت حقوق مصرف کنندگان و مشتری مداری

- شرکت کارخانجات داروپخش در جهت رعایت حقوق مصرف کنندگان همیشه و در همه حال پاسخگوی شکایات مشتریان خود بوده براساس همین اصل طی ۳ ماهه منتهی به ۱۴۰۲/۰۳/۳۱ تعداد ۱۹ مورد شکایت دریافت، ثبت و بررسی گردیده و ۱۵ مورد پاسخ دهی انجام شده و ۴ مورد در مرحله پاسخ دهی می باشد.
- شرکت کارخانجات داروپخش جهت بهبود ارتباط با مشتریان و مشتری مداری، با تهیه PMS جهت محصولات بعد از ورود به بازار و با شفافیت و درج اعلام قیمت محصولات تولیدی، تمرکز بر رضایت مشتری و کیفیت محصولات در سند راهبردی شرکت، آموزش استفاده از داروها برای پزشکان و کارشناسان مربوطه و پیگیری مصرف داروهای پرخطر برای مصرف کننده همچنین پیگیری شکایات و نظرات پیشنهاد شده از سوی مصرف کنندگان به کمک پنل SMS و CRM در تلاش جهت جلب رضایت مشتریان و مشتری مداری گام بر میدارد.

## بعد اقتصادی

عملکرد شرکت برای دوره ۳ ماهه ۱۴۰۲ نسبت به دوره مشابه سال قبل با افزایش ۶۷/۲ درصدی فروش و ۱۳۷/۶ درصدی سود خالص صورت پذیرفته و به ترتیب فروش از مبلغ ۶،۱۱۸ میلیارد ریال به مبلغ ۱۰،۲۳۱ میلیارد ریال و سود خالص از مبلغ ۹۲۳ میلیارد ریال به مبلغ ۲،۱۹۳ میلیارد ریال در پایان ۳ ماهه سال ۱۴۰۲ افزایش یافته است و همچنین طبق گزارشات موجود در سایت سازمان بورس اوراق بهادار شرکت کارخانجات داروپخش در بین شرکتهای دارویی حاضر در بازار سرمایه جایگاه سوم را از نظر مبلغ فروش و از نظر مقدار فروش در جایگاه دوم و همچنین مقدار تولید جایگاه چهارم را در ۳ ماهه اول سال ۱۴۰۲، به خود اختصاص داده است.



## رویه های حاکمیت شرکتی

ازمهمترین اقدامات شرکت در راستای رعایت الزامات دستورالعمل راهبری شرکتی مصوب سازمان بورس اوراق بهادار ، می توان به موارد زیر اشاره نمود :

### ❖ در راستای مفاد ماده ۳ دستورالعمل حاکمیت شرکتی

هیات مدیره با اجرای درست رویه های قانونی ابلاغ شده از سوی سازمان بورس حداکثر دقت را در حفظ حقوق سهامداران و برخورد یکسان با آن ها در دسترسی به موقع اطلاعات به موقع و قابل اتکا و سهمیم بودن در منافع شرکت و پرداخت به موقع سود سهام و همچنین اطلاع رسانی به موقع برای حضور و اعمال حق رای در مجامع عمومی به کار برده است. در راستای مفاد همین ماده خاطر نشان می سازد تمام موضوعات با اهمیت مرتبط با شرکت شامل وضعیت مالی ، جریان نقدی ، مالکیت و حاکمیت شرکتی به موقع و صحیح افشاء شده است .

### ❖ در راستای مفاد ماده ۴ دستورالعمل حاکمیت شرکتی

ارائه اقرار نامه اعضای هیات مدیره مبنی بر عدم محکومیت قطعی و کیفی و پذیرش تعهدات و مسئولیت های عضو هیات مدیره به صورت مکتوب و عدم حضور به عنوان عضو هیات مدیره بیش از ۳ شرکت پذیرفته شده در سازمان بورس اوراق بهادار

### ❖ در راستای مفاد ماده ۷ دستورالعمل حاکمیت شرکتی

معاملات با اشخاص وابسته طبق دستورالعمل و آیین نامه معاملات شرکت که به تصویب هیات مدیره رسیده است و مستند سازی و شفاف سازی لازم بعمل آمده است

### ❖ در راستای مفاد ماده ۹ دستورالعمل حاکمیت شرکتی

بررسی سالانه سیستم کنترل داخلی توسط هیات مدیره و درج و افشاء گزارش تحت عنوان گزارش کنترل داخلی انجام می پذیرد.

### ❖ در راستای مفاد ماده ۱۰ دستورالعمل حاکمیت شرکتی

طراحی و پیاده سازی ساز و کارهای لازم جهت رعایت کلیه قوانین و مقررات در خصوص دارندگان اطلاعات نهانی از سوی هیات مدیره



## ❖ در راستای مفاد ماده ۱۱ دستورالعمل حاکمیت شرکتی

ملاقات حضوری با مدیران شرکت و مدیران شرکت به سهولت امکان پذیر می باشد و برای دریافت نظرات و انتقادات و پیشنهادات جلسات متعددی با حضور معاونان و مدیران و مدیر عامل به همراه کارشناسان شرکت در طول سال برگزار می گردد.

## ❖ در راستای مفاد ماده ۱۲ دستورالعمل حاکمیت شرکتی

حقوق مزایای اعضای موظف هیات مدیره و مدیران ارشد اجرایی به گونه متناسب با عملکرد آنان و طبق تعیین شده که با منافع بلند مدت شرکت و سهامداران همسو باشد و همچنین منجر به انگیزه بخشی شود.

## ❖ در راستای مفاد ماده ۱۳ دستورالعمل حاکمیت شرکتی

تشکیل کمیته های حسابرسی ، کمیته ریسک ، کمیته انتصابات ، کمیته راهبری شرکت و کمیته سایبری تحت نظر هیات مدیره

## ❖ در راستای مفاد ماده ۱۷ دستورالعمل حاکمیت شرکتی

ابزار های ارتباط با سهامداران از جمله واحد امور سهام ، اطلاعات مندرج در تارنمای شرکت و انجام اطلاع رسانی از طرق مختلف در مواقع مورد نیاز ، هیات مدیره از سازو کار ارتباط موثر با سهامداران اطمینان حاصل می نماید .

## ❖ در راستای مفاد ماده ۲۰، ۲۱، ۲۲ دستورالعمل حاکمیت شرکتی

شرکت دارای دبیرخانه هیات مدیره می باشد که تمامی مدارک و مستندات مربوط به دستور جلسات ، مصوبات و صورت مذاکرات هیات مدیره را به ترتیب شماره و تاریخ جلسه در این واحد بایگانی می گردد .

## ❖ در راستای مفاد ماده ۲۳ دستورالعمل حاکمیت شرکتی

تاریخ جلسات هیات مدیره در آغاز سال مالی تعیین گردیده و تعداد جلسات برگزار شده هیات مدیره و کمیته های تخصصی در گزارشات فعالیت هیات مدیره به مجمع ، به اطلاع سهامداران می رسد .



## ❖ در راستای مفاد ماده ۲۷ دستورالعمل حاکمیت شرکتی

در خصوص تشکیل مجامع شرکت و اعمال حق رای ، تشریفات مربوط به تأیید مالکیت یا وکالت سهامداران تأیید و اجازه ورود به مجمع صادر می شود .

## ❖ در راستای مفاد ماده ۲۹ دستورالعمل حاکمیت شرکتی

تمامی گزارشات با رعایت قوانین و مقررات موجود در خصوص افشاء اطلاعات در سامانه کدال منتشر می گردد.

## ❖ در راستای مفاد ماده ۳۰ الی ۳۵ دستورالعمل حاکمیت شرکتی

در جلسات برگزار شده مجمع عمومی صاحبان سهام شرکت اعضاء هیات مدیره ، رئیس کمیته حسابرسی و بالاترین مقام مالی شرکت حضور داشته و از حسابرس مستقل نیز دعوت رسمی گردید، و گزارش حسابرس مستقل و بازرس قانونی توسط ایشان قرائت گردید و بندهای گزارش حسابرس مستقل و بازرس قانونی در صورتجلسه مجمع منعکس گردید ، همچنین حق حضور اعضاء هیات مدیره و کمیته های تخصصی هیات مدیره تعیین گردید و زمان کافی جهت پرسش و پاسخ به سهامداران حضوری و سهامدارانی که به صورت آنلاین در مجمع حضور داشتند فراهم گردید، در خصوص زمان بندی تقسیم سود نیز مقرر گردید سود سهامداران خرد پیش از سهامداران عمده پرداخت گردد

## ❖ در راستای مفاد ماده ۳۷ دستورالعمل حاکمیت شرکتی

افشای اطلاعات با اهمیتی از قبیل نام، مشخصات کامل، تحصیلات، تجارب و مدارک حرفه ای اعضاء هیات مدیره و مدیر عامل ، موظف یا غیر موظف بودن آنان ، مستقل بودن آنان ، میزان مالکیت سهام آنان در شرکت و رویه های حاکمیت شرکتی و ساختار آن در گزارش تفسیری مدیریت .

## ❖ در راستای مفاد ماده ۳۹ و ۴۰ دستورالعمل حاکمیت شرکتی

شرکت در گزارشات پایداری راتهییه و در گزارش تفسیری مدیریت و گزارش فعالیت هیات مدیره افشاء و درحال انجام مراحل افشاء گزارشات پایداری در تارنمای شرکت طبق الزام این ماده دستورالعمل می باشد .



## مهم ترین منابع ، ریسک ها و روابط

### گزارش تجزیه و تحلیل ریسک

ریسک های موثر و مرتبط با شرکت با در نظر گرفتن سابقه طولانی فعالیت شرکت در صنعت دارویی ، تجربه مدیران ، بررسی بازار ، روندها و استفاده از تکنولوژی روز به شرح ذیل بوده و مدیریت شرکت در تلاش جهت شناسایی عوامل ریسکهای مذکور و برنامه ریزی برای حداقل نمودن اثرات آن بر عملیات شرکت می باشد . ریسکها درحوزه های مختلف و با درجه اهمیت و مخاطراتی که مرتبط با این صنعت بوده می تواند در دوره های کوتاه مدت سبب کاهش سود دهی شرکت به شرح ذیل گردد :

### ریسک نوسانات نرخ ارز

با توجه به وارداتی بودن بخشی از مواد اولیه و بسته بندی شرکت و حذف شدن ارز ترجیحی ، هرگونه تغییر شرایط شامل افزایش نرخ ارز و عوامل محدود کننده از قبیل تحریم ها و تغییر در قوانین و مقررات دولتی می تواند باعث افزایش نرخ بهای تمام شده نسبت به فروش ، کاهش فعالیت شرکت نهایتاً کاهش سود شرکت شود که تلاش برای اخذ قیمت جدید متناسب با افزایش این هزینه در حال انجام می باشد .

### ریسک افزایش نرخ تامین مالی

افزایش نرخ موثر هزینه های تامین مالی ناشی از تغییر در نرخ پایه سود اعطایی تسهیلات بانکی و افزایش نرخ سپرده مسدودی در جهت تأمین سرمایه در گردش و سرمایه گذاری ها به علت حجم بالای دریافت تسهیلات بانکی می تواند باعث کاهش سود خالص شرکت گردد.

### ریسک نقدینگی

بالا بودن دوره وصول مطالبات و افزایش مطالبات تجاری ناشی از عدم پرداخت مطالبات سررسید شده ، کاهش توان شرکت در پرداخت بدهی ها را به همراه خواهد داشت که از عوامل اصلی ریسک نقدینگی می باشد ، فلذا باعث کاهش توان شرکت در تولید و فروش ، پرداخت بدهی های تامین کنندگان شرکت و افزایش دریافت تسهیلات مالی و رشد هزینه های مالی و کاهش سود خالص شرکت می گردد .

### ریسک استقبال مشتریان به محصولات جایگزین

با توجه به فعالیت شرکتهای رقیب برای تولید محصولات با تولید برند خاص ریسک استقبال مشتریان به محصولات جایگزین وجود داشته لذا مدیریت شرکت برای مقابله با این چالشها برنامه بازاریابی مناسب جهت محصولات خود را در سر لوحه فعالیت قرار داده است



## ریسک کیفیت محصولات

نبود نگاه مثبت به تولیدات داخلی موجب می شود تا پزشکان به تجویز داروهای خارجی تمایل بیشتر نشان دهند ، برای مقابله با این مشکلات ، تولید محصولات تحت لیسانس و اصلاح GMP واحدهای تولیدی راهکارهایی هستند که در صورت تحقق آنها شرکت می تواند محصولات خود را با کیفیت مناسب تولید و به بازار عرضه نماید .

## ریسک مربوط به عوامل بین المللی منجمله تحریم های بین المللی و تغییر مقررات دولتی

واردات داروهای خارجی بعضاً با قیمت های رقابتی ، عدم انگیزه کافی بخش خصوصی برای سرمایه گذاری کلان در صنعت ، عدم ورود تکنولوژی های نوین داروسازی ، عدم وجود قانون ضد دامپینگ ، نامشخص بودن حقوق و مالکیت معنوی از مشکلات صنعت دارویی کشور به حساب می آیند . فرهنگ سازی و تلاش برای تغییر نحوه مصرف ، قیمت گذاری صحیح ، تلاش برای جلوگیری از ورود داروی قاچاق ، همکاری بیشتر دانشگاه ها و موسسات تحقیقاتی با صنعت و کارخانه ها و... از راهکارهای توسعه و رشد صنعت داروسازی کشور و مقابله با ریسک فوق الذکر محسوب می شوند .

## ریسک رشد نهاده های تولیدی

با توجه به وارداتی بودن عمده مواد اولیه صنعت دارو چه مستقیم توسط شرکت چه توسط سایر شرکتها همواره با این ریسک که افزایش نرخ مواد اولیه و تغییرات نرخ ارز باعث افزایش بهای تمام شده خواهد شد روبرو می باشد . جهت برون رفت از این وضعیت شرکت برای تأمین مواد اولیه مورد نیاز خود منابع متعدد و مختلفی را شناسایی کرده تا در مواقع مقتضی بتواند خودش را در مقابل بروز این ریسک پوشش دهد .

## ریسک عدم افزایش قیمت محصولات توسط نهاد حاکمیتی

علیرغم افزایش قیمت نهاده و هزینه های تولید، سازمان غذا و دارو همواره در صدد ثبات قیمت بازار یا رشد کم قیمت فروش می باشد و در اعلام قیمت های جدید با تأخیر اقدام نموده و در عمده موارد از اعلام قیمت های جدید با قیمت مورد درخواست شرکت خودداری می نماید

## سایر ریسک های عملیاتی

شرکت جهت تولید محصولات خود نیازمند استفاده از آب می باشد که منابع آن از طریق شبکه آبرسانی اداره آب و فاضلاب (منابع آبی سد) و یک حلقه چاه (مستقر در محل شرکت) تامین می گردد. با توجه به شرایط آب و هوایی کشور و به تبع آن محل شرکت ، علی رغم تامین منابع آبی توسط شرکت ، دارای محدودیت هایی از قبیل مقادیر استفاده از آن در دوره های آتی است . لازم بذکر است در حال حاضر عمده محل تامین منابع آبی شرکت ، یک حلقه چاه در محل شرکت می باشد .



## ساختار سرمایه

ساختار سرمایه شرکت در پایان دوره مالی منتهی به ۱۴۰۲/۰۳/۳۱ به شرح ذیل می باشد:

مبالغ - میلیون ریال

اقلام ساختار سرمایه	مانده در ۱۴۰۱/۰۳/۳۱	مانده در ۱۴۰۲/۰۳/۳۱
بدهی های جاری	۲۸,۰۴۷,۴۲۲	۳۸,۱۱۴,۳۶۴
بدهی های غیر جاری	۸۲۳,۷۴۰	۱,۲۶۰,۴۲۱
جمع بدهی ها	۲۸,۸۷۱,۱۶۳	۳۹,۳۷۴,۷۸۵
سرمایه	۱,۵۰۰,۰۰۰	۲,۶۰۰,۰۰۰
اندوخته قانونی	۱۵۰,۰۰۰	۲۶۰,۰۰۰
سود (زیان) انباشته	۱,۵۷۵,۶۸۸	۳,۱۰۰,۴۹۰
سهام خزانه	(۱۶۴,۲۶۴)	(۱۰,۰۹۹)
جمع حقوق مالکانه	۳,۰۶۱,۴۲۴	۵,۹۵۰,۳۹۱
جمع بدهی ها و حقوق مالکانه	۳۱,۹۳۲,۵۸۷	۴۵,۳۲۵,۱۷۶

ساختار سرمایه شرکت در مقطع سه ماهه ۱۴۰۲ نشان دهنده تغییر ترکیب بهینه بدهیها و حقوق مالکانه نسبت به دوره مشابه سال قبل علیرغم اجرای سیاست های محافظ کارانه تامین مواد اولیه مورد نیاز تولید با توجه به شرایط نامعلوم تاثیر تحریمها بر فعالیت شرکت می باشد ، کاهش نسبت بدهیها به حقوق مالکانه سهام ( بدهی به ارزش ویژه) از ۹/۴ مرتبه در پایان ۳ ماهه اول ۱۴۰۱ به ۶/۶ مرتبه در پایان ۳ ماهه اول ۱۴۰۲ نشان از این موضوع بوده و این موضوع باعث افزایش نسبت مالکانه به میزان ۲/۸ واحد نسبت به پایان ۳ ماهه اول ۱۴۰۱ و همچنین افزایش بدهیهای جاری به میزان ۳۶ درصد نسبت به دوره مشابه سال قبل بدلیل اتخاذ سیاست های مذکور گردیده است.

## منابع مالی در اختیار شرکت و سرمایه در گردش

در پایان دوره ۳ ماهه منتهی به ۱۴۰۲/۰۳/۳۱ ، شرکت وجوه نقدی معادل ۱,۶۱۴,۶۴۱ میلیون ریال ، حساب های دریافتی تجاری معادل ۳۰,۰۱۲,۶۹۱ میلیون ریال ، غیر تجاری معادل ۵۷۶,۳۱۰ میلیون ریال ، موجودی مواد و کالا معادل ۸,۶۵۴,۲۹۴ میلیون ریال و در مجموع دارایی های جاری معادل ۴۲,۰۵۴,۰۷۶ میلیون ریال داشته و در مقابل مبلغ ۳۸,۱۱۴,۳۶۴ میلیون ریال بدهی جاری داشته که نسبت جاری معادل ۱/۱۰ مرتبه می باشد که در مقایسه با دوره گذشته که ۱/۰۵ مرتبه می باشد بهبود نسبی داشته است . مدیریت شرکت در نظر دارد در ادامه سال ۱۴۰۲ جریان سرمایه در گردش را با تأمین مالی و جایگزینی با منابع مالی با بهای تمام شده پایین تر بهبود بخشد . برنامه ریزی شرکت جهت تامین منابع مالی در حله اول عمدتاً از محل وصول مطالبات درآمدهای عملیاتی و در حله دوم از محل تسهیلات بانکی با اولویت نرخ موثر پایین تر و افزایش سرمایه می باشد و به باور مدیریت شرکت در طی ۹ ماهه باقی مانده سال جریانات نقدینگی از بهبود مناسبی برخوردار خواهد گردید.



## نتایج عملیات و چشم انداز ها

### وضعیت مطالبات سررسید شده

مطالبات سررسید شده شرکت به مبلغ ۷,۴۱۹ میلیارد ریال در پایان ۳ ماهه اول ۱۴۰۲ بالغ گردیده که این موضوع ناشی از عدم پرداخت مطالبات سررسید شده از شرکت های پخش اصلی طرف قرارداد با شرکت که خود نیز ناشی از عدم پرداخت بدهی ها توسط مراکز درمانی و آموزشی دولتی به آنان می باشد که باعث ایجاد مشکلات عدیده در تامین به موقع مواد اولیه خارجی و داخلی و ملزومات تولید ، عدم امکان پرداخت و تمدید به موقع تسهیلات بانکی و تحمیل هزینه مالی و جرائم مربوطه و عدم امکان تامین به موقع پرداخت مطالبات تامین کنندگان شرکت خواهد گردید . که این موضوع باعث گردیده دوره وصول مطالبات شرکت در ۳ ماهه ۱۴۰۲ با ۱۳ روز افزایش نسبت پایان سال قبل از ۲۵۱ روز به ۲۶۴ روز بالغ گردد . مدیریت شرکت در نظر دارد با پیگیریهای مکرر حضوری و مکاتبات با شرکتهای پخش و هلدینگ دارویی تامین دوره وصول مطالبات را کاهش داده و از افزایش نامعقول نسبت هزینه های مالی و مانده تسهیلات در پایان سال ۱۴۰۲ جلوگیری نموده تا امکان تامین به موقع مواد اولیه و ملزومات تولید فراهم گردد.

### موجودی مواد و کالا

موجودی مواد و کالا، پیش پرداخت ها و سفارشات خرید شرکت در مقطع ۱۴۰۲/۰۳/۳۱ به ترتیب معادل ۸,۶۵۴,۲۹۴ میلیون ریال و ۱,۱۹۶,۱۴۰ میلیون ریال بوده که نسبت به دوره مشابه سال قبل به ترتیب مبالغ ۱۰,۰۴۵,۵۶۱ میلیون ریال افزایش و ۵۱۴,۰۵۹ میلیون ریال کاهش را نشان می دهد که معادل ۱۳/۷ درصد افزایش در موجودی مواد و کالا و ۳۰ درصد کاهش در پیش پرداخت ها و سفارشات می باشد که علت عمده افزایش موجودی مواد و کالا ناشی از ورود سفارشات و پیش پرداختهای صورت پذیرفته به شرکت ، افزایش نرخ خرید های ارزی که عمدتاً می توان به برنامه ریزی افزایش مقدار و مدت خرید جهت برنامه تولید در ادامه سال ۱۴۰۲ ، اتخاذ سیاست های محافظه کارانه در تامین مواد اولیه و بسته بندی مورد نیاز تولید در راستای کاهش ریسک ناشی از تاثیرات تحریم های بانکی و بخشی از این افزایش نیز ناشی از افزایش شدید سطح عمومی قیمت ها در خصوص خرید های داخلی مواد اولیه و بسته بندی و افزایش نرخ ارز ناشی از تغییر نرخ پایه ارزی اشاره نمود .



## تسهیلات مالی

مانده تسهیلات مالی پرداختی در پایان مقطع ۱۴۰۲/۰۳/۳۱ مبلغ ۱۶،۱۲۰،۵۳۷ میلیون ریال بوده که در مقایسه با مانده پایان سال قبل، مبلغ ۱،۱۵۵،۲۱۰ میلیون ریال، معادل ۶/۷ درصد کاهش را نشان می دهد در حالیکه افزایش ۴۱/۳ درصدی بهای تمام شده کالای فروش رفته نسبت به دوره مشابه سال قبل و از طرفی نیاز به نقدینگی بالا جهت تامین مواد اولیه و جانبی مورد نیاز تولید به دلیل تغییرات پایه نرخ ارزی خریدهای مواد و ملزومات مصرفی تولید روند افزایشی داشته است و سعی بر آنست با توجه به مشکلات نقدینگی و عدم پرداخت به موقع مطالبات سررسید شده شرکت توسط شرکت های پخش و شرایط حاکم بر صنعت دارو به جهت امکان تامین به موقع مواد و ملزومات تولید مانده تسهیلات مالی در ۹ ماهه باقی مانده سال ۱۴۰۲ منجر به روند کاهنده در افزایش مانده تسهیلات گردد و همچنین هزینه های مالی در پایان ۳ ماهه ۱۴۰۲ به دلیل وامهای دریافتی دوره های قبل و برنامه بانکها در کاهش دوره تمدید وامهای دریافتی و افزایش درصد سپرده مسدودی و نرخ بهره وام های دریافتی جدید از ۱۸ درصد به ۲۳ درصد و افزایش نیاز به منابع نقدی جهت خرید مواد اولیه و ملزومات تولید حدودا به میزان ۵۴/۹ درصد نسبت به ۳ ماهه ۱۴۰۱ افزایش داشته و علیرغم این موضوع نسبت هزینه های مالی به فروش از ۱۱/۵ درصد در ۳ ماهه ۱۴۰۱ به ۱۰/۷ درصد در پایان ۳ ماهه ۱۴۰۲ کاهش یافته است

مبالغ - میلیون ریال

نام بانک	مانده در پایان مقطع ۱۴۰۲/۰۳/۳۱
اقتصاد نوین آیت الله کاشانی	۱۱،۹۲۷،۴۳۱
سامان جام جم	۴،۳۷۲،۲۱۸
ملت دمشق	۱،۰۷۰،۴۰۰
رفاه پردیس	۸۷۵،۸۴۲
صادرات فاطمی	۷۳۵،۴۳۳
ملی ناصر خسرو و کارخانجات داروپخش	۷۳۴،۵۰۰
سینای بلوار آفریقا	۶۳۴،۵۰۰
کارآفرین مرکزی	۶۱۰،۰۳۱
خاور میانه مهستان	۳۳۷،۰۱۲
توسعه صادرات خالد اسلامبولی	۱۶۵،۷۴۶
سود و کارمزد آتی	(۱،۲۳۸،۱۲۸)
وجوه مسدودی نزد بانکها بابت دریافت تسهیلات	(۴،۱۰۴،۴۴۸)
<b>جمع کل</b>	<b>۱۶،۱۲۰،۵۳۷</b>



## مهمترین معیارها، شاخص های عملکردی

### نتایج عملکردی شرکت

عملکرد شرکت برای دوره ۳ ماهه منتهی به ۱۴۰۲/۰۳/۳۱ نسبت به دوره مشابه سال قبل با افزایش ۶۷/۲ درصدی فروش و ۱۳۷/۶ درصدی سود خالص همراه بوده و به ترتیب فروش از مبلغ ۶،۱۱۸ میلیارد ریال به مبلغ ۱۰،۲۳۱ میلیارد ریال و سود خالص از مبلغ ۹۲۳ میلیارد ریال به مبلغ ۲،۱۹۳ میلیارد ریال در پایان ۳ ماهه اول سال ۱۴۰۲ افزایش یافته است. نسبت بهای تمام شده کالای فروش رفته به فروش نیز نسبت به دوره مشابه سال قبل ۱۵/۵ درصد (معادل حدوداً ۱۰/۸ واحد) با توجه به افزایش قیمت نهاده های تولید داخلی و تغییرات نرخ پایه ارزی، افزایش دستمزد و سربار، و افزایش ۴۱/۳ درصدی بهای تمام شده کالای فروخته شده نسبت به دوره مشابه سال قبل، کاهش داشته است. مدیریت شرکت در نظر دارد که با کنترل هزینه های مرتبط با بهای تمام شده کالای فروش رفته مانع از افزایش نامعقول بهای تمام شده در ادامه سال ۱۴۰۲ گردد.

عملکرد مقایسه ای ۳ ماهه اول سال ۱۴۰۲ در مقایسه با دوره مشابه سال قبل به شرح جدول ذیل می باشد:

مبالغ - میلیون ریال

درصد تغییرات	عملکرد ۳ ماهه منتهی به		شرح
	۱۴۰۲/۰۳/۳۱	۱۴۰۱/۰۳/۳۱	
۶۷/۲	۱۰،۲۳۰،۹۴۷	۶،۱۱۷،۸۹۳	درآمد عملیاتی
۴۱/۳	(۶،۰۴۵،۱۷۰)	(۴،۲۷۶،۸۹۶)	بهای تمام شده کالای فروش رفته
۱۲۷/۴	۴،۱۸۵،۷۷۷	۱،۸۴۰،۹۹۷	سود ناخالص
۶۰/۷	(۲۴۷،۳۲۸)	(۱۵۳،۹۳۴)	هزینه های اداری و فروش
(۱۲۱/۳)	(۲۹،۹۴۰)	۱۴۰،۶۶۶	سایر اقلام عملیاتی
۱۱۳/۸	۳،۹۰۸،۵۰۹	۱،۸۲۷،۷۲۹	سود عملیاتی
۵۴/۹	(۱،۰۹۰،۹۶۰)	(۷۰۴،۱۳۴)	هزینه های مالی
۲۲۵/۹	۲۷،۴۹۳	۸،۴۳۵	سایر درآمدها (هزینه های غیر عملیاتی)
۱۵۱/۳	۲،۸۴۵،۰۴۲	۱،۱۳۲،۰۳۰	سود قبل از کسر مالیات
۲۱۲	(۶۵۲،۳۴۸)	(۲۰۹،۱۰۹)	مالیات بر درآمد
۱۳۷/۶	۲،۱۹۲،۶۹۴	۹۲۲،۹۲۱	سود خالص





## بهای تمام شده درآمدهای عملیاتی

نسبت بهای تمام شده به فروش در ۳ ماهه اول سال ۱۴۰۲ نسبت به دوره مشابه سال قبل حدوداً ۱۵/۵ درصد (معادل حدوداً ۱۰/۸ واحد) کاهش یافته و از ۶۹/۹ درصد به ۵۹/۱ درصد فروش در پایان ۳ ماهه اول ۱۴۰۲ روند کاهشی داشته است، کاهش نسبت بهای تمام شده به فروش علی‌رغم افزایش حجم بهای تمام شده ناشی از افزایش دستمزد، افزایش نرخ پایه ارزی، افزایش قیمت مواد اولیه و ملزومات تولید داخل و در نهایت افزایش ۴۱/۳ درصدی بهای تمام شده نسبت به دوره مشابه سال قبل علی‌رغم افزایش ۶۷/۲ درصدی فروش می باشد که نشان از کنترل هزینه های مربوط به بهای تمام شده کالای فروش رفته می باشد. ذکر این نکته ضروری می باشد افزایش دستمزد مطابق الزامات قانون کار بوده و برنامه ریزی لازم در خصوص کنترل دقیق و موثر در ساعات کارکرد کارکنان و جذب نیرو و افزایش بهره وری نیروی انسانی صورت می پذیرد.

مبالغ - میلیون ریال

شرح	عملکرد ۳ ماهه اول سال ۱۴۰۱	عملکرد ۳ ماهه اول سال ۱۴۰۲	برآورد ۹ ماهه آتی سال ۱۴۰۲
مواد مستقیم مصرفی	۲,۹۴۸,۹۴۳	۳,۸۴۸,۷۰۳	۱۵,۸۵۳,۷۱۸
دستمزد مستقیم تولید	۴۹۴,۲۸۹	۷۳۸,۶۵۶	۱,۹۷۵,۱۱۶
سربار تولید	۶۷۵,۲۹۸	۱,۰۱۰,۴۰۴	۳,۲۸۱,۰۶۷
جمع هزینه های تولید	۴,۱۱۸,۵۳۰	۵,۵۹۷,۷۶۳	۲۱,۱۰۹,۹۰۱
خالص موجودی کالای در جریان ساخت	(۲۰۹,۴۸۱)	(۱۸۰,۰۸۱)	۱۸۰,۰۸۱
ضایعات غیر عادی	(۱۵,۳۹۱)	(۳۷,۹۳۱)	(۳۶,۰۵۵)
بهای تمام شده کالای تولید شده	۳,۸۹۳,۶۵۸	۵,۳۷۹,۷۵۱	۲۱,۲۵۳,۹۲۷
موجودی کالای ساخته شده اول دوره	۸۹۱,۸۱۸	۱,۵۰۵,۱۸۲	۸۳۹,۷۶۳
موجودی کالای ساخته شده پایان دوره	(۵۰۸,۵۸۰)	(۸۳۹,۷۶۳)	(۱,۶۵۷,۵۳۹)
<b>جمع بهای تمام شده</b>	<b>۴,۲۷۶,۸۹۶</b>	<b>۶,۰۴۵,۱۷۰</b>	<b>۲۰,۴۳۶,۱۵۱</b>



### هزینه های سربار، فروش، اداری و عمومی

هزینه های سربار و فروش، اداری و عمومی در ۳ ماهه سال ۱۴۰۲ نسبت به دوره مشابه سال قبل به ترتیب ۴۹/۶ و ۶۰/۷ درصد افزایش داشته و افزایش هزینه های سربار و هزینه های اداری و فروش عمدتاً ناشی از افزایش سطح عمومی دستمزدها مطابق الزامات قانون کار و افزایش سطح عمومی قیمت ها در خصوص ملزومات مصرفی تولید و پشتیبانی تولید می باشد.

مبالغ - میلیون ریال

هزینه اداری، عمومی، فروش		هزینه سربار				شرح
برآورد ۹ ماه آتی سال ۱۴۰۲	دوره ۳ ماهه منتهی به ۱۴۰۲/۰۳/۳۱	سال مالی منتهی به ۱۴۰۱/۱۲/۲۹	برآورد ۹ ماه آتی سال ۱۴۰۲	دوره ۳ ماهه منتهی به ۱۴۰۲/۰۳/۳۱	سال مالی منتهی به ۱۴۰۱/۱۲/۲۹	
۳۱۶،۷۶۷	۱۳۸،۴۵۱	۳۹۰،۸۸۹	۱،۹۷۹،۵۲۶	۷۵۷،۱۱۵	۲،۳۰۱،۰۶۴	هزینه حقوق و دستمزد
۸،۹۸۳	۳،۲۰۲	۱۹،۷۹۶	۲۴۰،۵۶۷	۶۵،۴۳۵	۲۱۴،۹۳۱	هزینه استهلاك
۵،۸۴۳	۳۴۴	۱،۵۶۳	۱۱۷،۷۶۵	۲۳،۴۶۰	۱۱۸،۵۹۶	هزینه انرژی (آب، برق و سوخت)
۴۵،۳۰۱	۱۴،۵۴۵	۳۸،۹۹۰	۹۳۲،۷۳۴	۱۸۴،۰۹۴	۸۵۲،۰۶۲	هزینه مواد مصرفی
۸۹،۵۴۹	۹،۲۷۴	۲۴،۳۸۶	۰	۰	۰	هزینه تبلیغات
۲۹۶،۴۹۱	۸۱،۵۱۲	۲۸۳،۲۲۳	۱۰،۴۷۵	(۱۹،۷۰۰)	۹۵،۲۲۶	سایر هزینه ها
<b>۷۶۲،۹۳۴</b>	<b>۲۴۷،۳۲۸</b>	<b>۷۵۸،۸۴۷</b>	<b>۳،۲۸۱،۰۶۷</b>	<b>۱،۰۱۰،۴۰۴</b>	<b>۳،۵۸۱،۸۷۹</b>	<b>جمع</b>

### هزینه های مالی

هزینه های مالی در پایان ۳ ماهه سال ۱۴۰۲ مبلغ ۱،۰۹۰،۹۶۰ میلیون ریال بوده که نسبت به دوره مشابه سال قبل ۵۴/۹ درصد افزایش یافته است. علت عمده افزایش هزینه های مالی ناشی از تسهیلات اخذ شده به جهت تامین نقدینگی بالا بدلیل افزایش شدید نرخ و افزایش حجم منابع ریالی مورد نیاز جهت تامین مواد اولیه و جانبی مورد نیاز تولید و تغییرات نرخ پایه ارزی، اتخاذ سیاستهای محافظه کارانه در تامین مواد اولیه و بسته بندی مورد نیاز و در راستای کاهش ریسک ناشی از تاثیرات تحریمهای بانکی و بین المللی، کاهش دوره تمدید وام های دریافتی، افزایش درصد سپرده مسدودی و نرخ بهره وام های جدید از ۱۸ درصد به ۲۳ درصد و افزایش ۴۱/۳ درصد بهای تمام شده ۳ ماهه سال ۱۴۰۲ نسبت به دوره مشابه سال قبل بوده است و از طرفی پیش بینی می گردد با برنامه ریزی صورت پذیرفته جهت دریافت به موقع مطالبات سر رسید شده از شرکتهای پخش، بخش عمده ای از این نقدینگی از محل فروش عملیاتی تامین گردیده و تلاش بر این است با دریافت مطالبات سر رسید شده مانده تسهیلات تا پایان سال ۱۴۰۲ روند کاهنده در افزایش داشته باشد.



## دعاوی حقوقی

درخصوص دعاوی عمده له و علیه شرکت به شرح بندهای قید شده در صورت های مالی شامل بندهای ۱-۳-۱۶ ، ۲-۳-۱۶-۱ ، صورتهای مالی حسابرسی شده سال ۱۴۰۱ می توان اشاره نمود.

## تحلیل حساسیت سود به ازای هر سهم

مبالغ-میلیون ریال

## نرخ دلار موثر بر بهای تمام شده و سود خالص

نرخ دلار نیمایی	۲۸۵,۰۰۰	۳۲۰,۰۰۰	۳۵۵,۰۰۰	۳۹۰,۰۰۰	۴۲۵,۰۰۰	۴۶۰,۰۰۰	۴۹۵,۰۰۰	۵۳۰,۰۰۰	۵۶۵,۰۰۰
درآمد عملیاتی	۴۵,۰۰۵,۷۷۰	۴۵,۰۰۵,۷۷۰	۴۵,۰۰۵,۷۷۰	۴۵,۰۰۵,۷۷۰	۴۵,۰۰۵,۷۷۰	۴۵,۰۰۵,۷۷۰	۴۵,۰۰۵,۷۷۰	۴۵,۰۰۵,۷۷۰	۴۵,۰۰۵,۷۷۰
بهای تمام شده	(۲۶,۴۸۱,۳۲۱)	(۲۷,۲۴۰,۰۸۰)	(۲۷,۹۹۸,۸۳۷)	(۲۸,۷۵۷,۵۹۷)	(۲۹,۵۱۶,۳۵۵)	(۳۰,۲۷۵,۱۱۴)	(۳۱,۰۳۳,۸۷۲)	(۳۱,۷۹۲,۶۳۱)	(۳۲,۵۵۱,۳۸۹)
سود ناخالص	۱۸,۵۲۴,۴۴۹	۱۷,۷۶۵,۶۹۰	۱۷,۰۰۶,۹۳۳	۱۶,۲۴۸,۱۷۳	۱۵,۴۸۹,۴۱۵	۱۴,۷۳۰,۶۵۶	۱۳,۹۷۱,۸۹۸	۱۳,۲۱۳,۱۳۹	۱۲,۴۵۴,۳۸۱
سود خالص	۹,۰۲۵,۳۷۸	۸,۴۴۰,۶۲۴	۷,۸۵۵,۸۶۵	۷,۲۷۱,۰۹۶	۶,۶۸۶,۶۲۱	۶,۱۰۱,۵۳۶	۵,۵۱۶,۷۴۰	۴,۹۳۱,۹۳۱	۴,۳۴۷,۱۰۷
سود هر سهم	۲,۴۷۱	۳,۲۴۶	۳,۰۲۱	۲,۷۹۷	۲,۵۷۲	۲,۳۴۷	۲,۱۲۲	۱,۸۹۷	۱,۶۷۲

## مفروضات تحلیلی منتهی به ۲۹ اسفند ماه سال ۱۴۰۲:

نرخ دلار در برآورد سال ۱۴۰۲ معادل ۲۸۵,۰۰۰ ریال در نظر گرفته شده است که در تحلیل حساسیت نرخ های بالاتر در نظر گرفته شده است

لازم به ذکر است برآورد می گردد ۳۷٪ از کل خرید های مواد اولیه سال ۱۴۰۲ وارداتی باشد که تماما با ارز نیمایی صورت خواهد پذیرفت .

نتایج واقعی احتمالات متفاوت از پیش بینی ها خواهد بود و تفاوت های حاصل می تواند با اهمیت باشد .



## نسبت های مالی

عنوان	نسبت	نحوه محاسبه	واحد	عملکرد سال ۱۴۰۱	۳ ماهه سال ۱۴۰۱	۳ ماهه سال ۱۴۰۲
تفنگه	جاری	دارایی های جاری بدهی های جاری	مرتب	۱,۳	۱,۰۵	۱,۱
	آنی	(موجودی مواد و کالا + پیش پرداخت) - دارایی جاری بدهی های جاری	مرتب	۰,۹۸	۰,۷۲	۰,۸۴
اهرمی	بدهی	کل بدهی ها کل دارایی ها	درصد	۷۳	۹۰	۸۷
	نسبت مالکانه	حقوق مالکانه دارایی ها	درصد	۲۷	۱۰	۱۳
	بدهی به ارزش ویژه	بدهی ها حقوق مالکانه	مرتب	۲,۷	۹,۴	۶,۶
	پوشش بهره	( بهره + سود قبل از کسر مالیات ) هزینه بهره	مرتب	۴	۲,۶	۳,۶
	قیمت تمام شده به فروش	قیمت تمام شده فروش	درصد	۵۹	۶۹,۹	۵۹,۱
سود آوری	سود ناویژه به فروش	سود ناویژه فروش	درصد	۴۱	۳۰	۴۰,۹
	سود خالص به فروش	سود خالص فروش	درصد	۲۶	۱۵,۱	۲۱,۴
	هزینه مالی به فروش	هزینه مالی فروش	درصد	۹,۸	۱۱,۵	۱۰,۷
	بازده دارایی ها	سود خالص کل دارایی ها	درصد	۱۹,۵	۲,۹	۴,۸
	بازده ارزش ویژه	سود خالص حقوق مالکانه	درصد	۷۲	۳۰	۳۷
	نقد شوندگی	نقد حاصل از عملیات سود خالص	مرتب	۰,۲	۰,۲	۱,۶
	گردش موجودی کالا	فروش میانگین موجودی کالا	مرتب	۳,۹	۰,۸	۱,۱
	دوره گردش کالا	میانگین موجودی مواد و کالا × ۹۳ قیمت تمام شده	روز	۱۵۸	۱۶۰	۱۴۱
فعالیت	دوره متوسط وصول طلب	میانگین بدهکاران تجاری × ۹۳ فروش	روز	۲۵۱	۲۷۵	۲۶۴
	دوره گردش عملیات	دوره گردش کالا + دوره وصول مطالبات	روز	۴۰۹	۴۲۵	۴۰۵
	متوسط دوره پرداخت (واریز بستانکاران)	میانگین بستانکاران تجاری × ۹۳ خرید	روز	۱۰۵	۱۱۸	۱۵۷
	کیفیت سود عملیاتی	نقد حاصل از عملیات سود عملیاتی	درصد	۱۶	۱۲	۹۲
سود هر سهم	سود هر سهم (EPS)	سود خالص پس از کسر مالیات تعداد سهام در پایان دوره	ریال	۳,۲۹۹	۳۵۵	۸۴۳
	جریان نقدی هر سهم	خالص نقد حاصل از فعالیت عملیاتی تعداد سهام در پایان دوره	ریال	۸۰۰	۸۸	۱,۳۷۶

\* مبالغ قید شده در تقسیم سود بر مبنای سرمایه ۲,۶۰۰ میلیارد ریال محاسبه و قید گردیده است.



## اطلاعات تماس با شرکت

آدرس : کیلومتر ۱۸ اتوبان تهران کرج - خیابان داروپخش - شرکت کارخانجات داروپخش

شماره تماس : ۴۴۹۸۶۸۱۵-۱۶

دورنگار: ۴۴۹۸۷۳۱۴

شماره تماس امور سهام : ۴۴۹۸۷۲۵۵

دورنگار امور سهام : ۴۴۹۸۸۳۲۷

کد پستی: ۱۳۹۷۱۱۶۳۹۶

صندوق پستی: ۱۱۳۶۵-۴۳۸۸

آدرس سایت اینترنتی : [www.dppharma.com](http://www.dppharma.com)

شماره ثبت : ۱۳۹۲۸۱

شماره اقتصادی : ۴۱۱۱-۱۶۴۱-۱۸۱۴

شماره شناسه ملی : ۱۰۱۰۱۸۲۳۴۳۷

اشخاص مسئول پاسخگویی به سوالات سهامداران:

آقای گرامی مسئول امور سهام - آقای مرادیان مدیر حسابداری مالی - آقای زارع معاون مالی و اقتصادی