

بسمه تعالی
اطلاعیه

تاریخ: ۸۲/۱۲/۲۳
شماره: ۱۱۳۹
پیوست: -



سازمان بورس اوراق بهادار تهران

شرکت لوله و تجهیزات سدید (سهامی عام)
نماد: فسدید کد: ۲۷-۱۰-۱۲ تالار فرعی
موضوع: درج نام شرکت در فهرست نرخ‌های بورس

بدین وسیله به اطلاع می‌رساند نام شرکت لوله و تجهیزات سدید (سهامی عام) از تاریخ ۸۲/۱۲/۲۳ به‌عنوان سیصد و هشتاد و سومین (۳۸۳) شرکت پذیرفته شده در بورس، در گروه «ساخت فلزات اساسی»، با کد «۲۷-۱۰-۱۲» نماد «فسدید» در فهرست نرخ‌های سازمان بورس در تالار فرعی درج گردیده است.

گزارش پذیرش و درج شرکت مذکور با کد «پ م ۳۸۳»، از تاریخ فوق‌الذکر بر روی سایت اینترنتی www.irbourse.com قرار گرفته است، لذا کارگزاران محترم می‌توانند جهت استخراج اطلاعات لازم به سایت یاد شده مراجعه نمایند.

زینت مرادی نیا
مدیر پذیرش و امور مجامع

صوبی (۱۲/۲۳)

فهرست

مقدمه

۳	۱- اطلاعات عمومی
۳	۱-۱- معرفی شرکت
۴	۱-۲- موضوع فعالیت
۵	۱-۳- مدیران
۵	۱-۴- سهامداران
۷	۲- اطلاعات فنی
۷	۲-۱- محل فعالیت
۷	۲-۲- زمین و ساختمانها
۷	۲-۳- ساختار نیروی انسانی
۷	۲-۴- محصولات شرکت
۸	۲-۵- فرآیند تولید
۸	۲-۶- وضعیت ماشین آلات و دستگاهها و اعلام نظر نسبت به تداوم تولید
۸	۲-۷- ظرفیت اسمی و حقیقی
۹	۲-۸- مواد اولیه و منابع تأمین آن
۹	۲-۹- بازار محصولات و رقبا
۹	۲-۱۰- طرحهای توسعه
۹	۲-۱۱- قراردادهای مهم
۱۰	۳- اطلاعات تولید و فروش
۱۰	۳-۱- تولید واقعی
۱۰	۳-۲- ترکیب بهای تمام شده محصولات
۱۱	۳-۳- تغییرات نرخ مواد اولیه
۱۱	۳-۴- ارزش مورد استفاده برای تولید
۱۱	۳-۵- ارزش جذب شده
	۳-۶- مقادیر و مبالغ فروش
۱۳	۳-۷- نحوه قیمت گذاری و فروش محصولات
۱۳	۳-۸- تغییرات نرخ فروش
۱۴	۴- اطلاعات مالی
۱۴	۴-۱- سود و زیان
۱۵	۴-۲- ترازنامه
۱۶	۴-۳- نسبتهای مالی

۱۶	۴-۴- اطلاعات سهام
۱۷	۴-۵- پیش بینی درآمد هر سهم
۱۸	۴-۶- سرمایه گذاریها
۱۸	۴-۷- دعاوی حقوقی
۱۸	۴-۸- نکات مهم گزارش حسابرس و بازرس شرکت
۱۹	۵- نحوه پذیرش شرکت
۱۹	۵-۱- شرایط پذیرش شرکت
۲۰	۵-۲- اقدامات در خصوص رفع موارد مشروط
۲۱	۶- سایر اطلاعات
۲۱	۶-۱- کارگزار معرف
۲۱	۶-۲- حسابرس و بازرس قانونی
۲۱	۶-۳- سال مالی
۲۱	۶-۴- روزنامه کثیرالانتشار
۲۱	۶-۵- آدرس و تلفن های شرکت

پیوست ها:

الف- گزارش حسابرس و بازرس قانونی شرکت به همراه ترازنامه، سود و زیان و صورت جریان وجوه نقد برای

سال مالی منتهی به ۱۳۸۱/۱۲/۲۹

ب- بودجه مصوب سال ۱۳۸۳

بسمه تعالی

تذکر

مبنای تهیه این گزارش صورت‌های مالی حسابرسی شده شرکت در سنوات گذشته، گزارشات هیأت مدیره به مجمع عمومی سالانه صاحبان سهام و سایر اطلاعات مکتوب دریافتی از شرکت می‌باشد.

مقدمه

تقاضای پذیرش سهام شرکت لوله و تجهیزات سدید (سهامی عام) در سازمان بورس اوراق بهادار تهران در جلسه ۱۳۸۲/۱۱/۲۷ هیأت محترم پذیرش بورس اوراق بهادار بطور مشروط به تصویب رسیده و با توجه به تعهدات و اقدامات بعمل آمده در زمینه تحقق کلیه موارد مشروط پذیرش، نام شرکت از تاریخ ۱۳۸۲/۱۲/۲۳ به عنوان سیصد و هشتاد و سومین شرکت پذیرفته شده در بخش ساخت فلزات اساسی و با کد اصلی ۱۲-۱۰-۲۷ و نماد فسدید در فهرست نرخهای تالار فرعی بورس درج گردیده است.

۱- اطلاعات عمومی

۱-۱- معرفی شرکت

شرکت لوله و تجهیزات سدید تا تاریخ ۱۳۷۲/۱۲/۲۶ به عنوان یک مجموعه تولیدی متشکل از دو کارخانه لوله و پروفیل و لوله اسپیرال و یک واحد ماشین کاری تحت عنوان کارگاه ساخت بخشی از مجموعه‌های تحت اداره گروه صنعتی سدید به شمار می‌آمد. در تاریخ یاد شده براساس مصوبه مجمع عمومی فوق العاده مورخ ۱۳۷۱/۱۱/۲۸ به صورت شرکت سهامی خاص زیر عنوان لوله و پروفیل سدید تأسیس شده و تحت شماره ۱۰۳۸۲۵ مورخ ۱۳۷۲/۱۲/۲۶ در اداره ثبت شرکت‌ها و مالکیت صنعتی تهران به ثبت رسیده است. کارخانه اسپیرال تهران در تاریخ ۱۳۷۲/۷/۲۲ افتتاح و شروع به بهره‌برداری نمود و کارخانه بندرعباس نیز از تاریخ ۱۳۷۲/۱۲/۱۲ در قبال تعهد تولید و تحویل لوله‌های اسپیرال مورد نیاز سازمان آب منطقه‌ای استان هرمزگان به شرکت سدید واگذار شد. به موجب صورتجلسه مجمع عمومی فوق العاده مورخ ۱۳۸۲/۶/۸ شخصیت حقوقی شرکت از سهامی خاص به سهامی عام و ارزش اسمی هر سهم از ۱۰,۰۰۰ ریال به ۱,۰۰۰ ریال تغییر یافته و به استناد گواهی ۳۲/۳۰۷۷۰ مورخ ۱۳۸۲/۷/۲۲ سازمان ثبت، در اداره ثبت شرکتها به ثبت رسیده است. همچنین به موجب صورتجلسه مجمع عمومی فوق العاده مورخ ۱۳۸۲/۱۲/۶ که در تاریخ ۱۳۸۲/۱۲/۲۰ جهت ثبت به اداره کل ثبت شرکتها و مالکیت صنعتی ارائه شده نام شرکت به "شرکت لوله و تجهیزات سدید" تغییر کرد. در حال حاضر، شرکت لوله و تجهیزات سدید جزء واحدهای تجاری فرعی شرکت گروه صنعتی سدید می‌باشد و واحد تجاری اصلی نهائی گروه، بنیاد دینی و فرهنگی صدوق می‌باشد.

۱-۲- موضوع فعالیت

موضوع فعالیت شرکت با توجه به ماده ۲ اساسنامه شرکت عبارتست از:

تأسیس کارخانجات، خرید و فروش و تولید انواع لوله‌های قطور به ویژه لوله‌های تولیدی به روش اسپیرال، خرید و فروش و تولید انواع لوله و پروفیل‌های صنعتی و ساختمانی و صدور فرآورده‌ها به خارج از کشور و واردات مواد اولیه و بطور کلی اقدام به هر گونه عملیات صنعتی و بازرگانی مجاز که جهت انجام موضوع شرکت مفید و مناسب تشخیص داده شود و عقد هر گونه قرارداد مربوط به موضوع شرکت با اشخاص حقیقی و حقوقی داخل و خارج کشور .

به موجب صورتجلسه مجمع عمومی فوق‌العاده مورخ ۱۳۸۲/۱۲/۱۶ که در تاریخ ۱۳۸۲/۱۲/۲۰ جهت ثبت به اداره کل ثبت شرکت‌ها و مالکیت صنعتی ارائه شده، موضوع شرکت به شرح زیر اصلاح و تغییر یافت:

طراحی و ساخت تجهیزات و قطعات فولادی صنایع نفت، گاز، آب، پتروشیمی و صنایع تکمیلی و جانبی و نظایر آن، ایجاد تأسیسات و ساختمان‌های لازم در جهت انجام فعالیت و تعهدات و قراردادهای، ماشین‌کاری قطعات و نصب آن‌ها و طراحی شبکه‌ای مربوط به صنایع یاد شده و هرگونه خدمات مهندسی و تأمین انواع لوله‌های فولادی و پوشش صنعتی انواع و اقسام لوله‌ها و اعمال تست‌های لازم و صادرات آن‌ها، شرکت در مناقصات داخلی و بین‌المللی در راستای فعالیت و موضوع شرکت، خرید و فروش سهام عرضه شده در بورس اوراق بهادار داخلی و خارجی و

۳-۱- مدیران

آخرین ترکیب اعضای هیأت مدیره و مدیر عامل شرکت لوله و تجهیزات سدید به شرح زیر می باشد:

نام و نام خانوادگی	به نمایندگی از	سمت	نوع رابطه	تحصیلات	سوابق حرفه‌ای
محمد جعفر صفویان	گروه صنعتی سدید	رئیس هیأت مدیره	غیر موظف	لیسانس مهندسی صنایع و فوق لیسانس مدیریت عالی اجرایی	مشاور شرکت‌های سرمایه گذاری، مدیر عامل شرکت کرین ایران، مدیر عامل شرکت تولی پرس، مدیر عامل شرکت کمباین سازی
سید علی اکبر میرسعید قاضی	شرکت سدید صبا نیرو	نایب رئیس هیأت مدیره	غیر موظف	دوره عالی مدیریت اجرایی (سازمان مدیریت صنعتی)	اطلاعات از طرف شرکت ارائه نشده است
علی ابوالحلم	شرکت سدید تدبیر	مدیر عامل و عضو هیأت مدیره	موظف	مهندس مکانیک	۲۳ سال به سمت معاونت تولید و عضو هیأت مدیره شرکت لوله و تجهیزات سدید
غلامرضا شهبازیان	شرکت سدید ریخته گر	عضو هیأت مدیره	غیر موظف	کارشناسی ارشد مدیریت دولتی	۱۵ سال سابقه کار اجرایی
*	شرکت سداد ماشین	عضو هیأت مدیره	غیر موظف		

* تا تاریخ گزارش ارائه نشده است.

۴-۱- سهامداران

شرکت لوله و تجهیزات سدید توسط گروه صنعتی سدید تأسیس گردیده و میزان سرمایه و درصد مالکیت هر یک از سهامداران مؤسس به شرح جدول زیر می باشد:

سهامدار	تعداد سهام	ارزش اسمی هر سهم	مبلغ سرمایه (ریال)	درصد مالکیت
گروه صنعتی سدید (سهامی عام)	۱۹,۹۸۶	۱۰,۰۰۰	۱۹۹,۸۶۰,۰۰۰	۱۰۰
محمد مهدی طوفانی نژاد	۲	۱۰,۰۰۰	۲۰,۰۰۰	
ناصر لاری	۲	۱۰,۰۰۰	۲۰,۰۰۰	
محمد رضا محمد باقر	۲	۱۰,۰۰۰	۲۰,۰۰۰	
سید محمد باقر سبحانی	۲	۱۰,۰۰۰	۲۰,۰۰۰	
محمد علی یاقوتی	۲	۱۰,۰۰۰	۲۰,۰۰۰	
مهاجرى	۲	۱۰,۰۰۰	۲۰,۰۰۰	
محمد ایمانی	۲	۱۰,۰۰۰	۲۰,۰۰۰	
جمع	۲۰,۰۰۰		۲۰۰,۰۰۰,۰۰۰	۱۰۰

تغییرات سرمایه شرکت از بدو تأسیس تا کنون به شرح جدول زیر می باشد:

تاریخ افزایش سرمایه	منبع افزایش سرمایه	آخرین سرمایه (میلیون ریال)	مبلغ افزایش سرمایه (میلیون ریال)	سرمایه قبلی (میلیون ریال)
سرمایه اولیه	آورده نقدی	۲۰۰	۲۰۰	-
۷۵/۶/۱۷	مطالبات حال شده سهامداران	۷,۰۰۰	۶,۸۰۰	۲۰۰
۷۹/۷/۲۶	مطالبات حال شده سهامداران انوخته	۱۲,۰۰۰	۵,۰۰۰	۷,۰۰۰
۸۲/۴/۲۵	اندوخته طرح و توسعه و سود انباشته	۳۲,۶۰۰	۲۰,۶۰۰	۱۲,۰۰۰

در حال حاضر سرمایه ثبت شده شرکت مبلغ ۳۲,۶۰۰ میلیون ریال منقسم به ۳۲,۶۰۰,۰۰۰ سهم با نام یک هزار ریالی می باشد. آخرین ترکیب سهامداران شرکت به شرح جدول زیر است:

درصد سهام	سرمایه (میلیون ریال)	ارزش هر سهم	تعداد سهام	سهامداران
۱۰۰	۳۲,۵۹۹,۹۹۲	۱,۰۰۰	۳۲,۵۹۹,۹۹۲	شرکت گروه صنعتی سدید (سهامی عام)
	۰/۰۰۲	۱,۰۰۰	۲	شرکت سدید ریخته گر (سهامی خاص)
	۰/۰۰۲	۱,۰۰۰	۲	شرکت سدید صبا نیرو (سهامی خاص)
	۰/۰۰۲	۱,۰۰۰	۲	شرکت خدمات مهندسی سدید تدبیر (سهامی خاص)
	۰/۰۰۲	۱,۰۰۰	۲	شرکت سداد ماشین (سهامی خاص)
۱۰۰	۳۲,۶۰۰		۳۲,۶۰۰,۰۰۰	جمع

۲- اطلاعات فنی

۲-۱- محل فعالیت

دفتر مرکزی شرکت تهران (سعادت آباد) و کارخانه‌های شرکت شامل دو کارخانه واقع در تهران (جاده ساوه) و بندر عباس می‌باشد.

۲-۲- زمین و ساختمانها

مساحت زمین و ساختمان‌های شرکت به شرح زیر می‌باشد:

شرح	تهران	بندر عباس	جمع
دفتر مرکزی واقع در سعادت آباد- سه واحد	۴۵۰	-	۴۵۰
مساحت کل کارخانه-متر مربع	۹۹,۵۰۰	۳۶,۵۰۰	۱۳۶,۰۰۰
زیر بنای ساختمانها-متر مربع	۵,۵۰۰	۹۹۴	۶,۴۹۴
متراژ سالن‌ها-متر مربع	۴۳,۳۰۰	۴,۲۸۴	۴۷,۵۸۴

۲-۳- ساختار نیروی انسانی

پرسنل شرکت در سال ۱۳۸۲ تعداد ۷۳۸ نفر به شرح زیر می‌باشد:

فعالیت مدرک	عملیاتی	خدماتی	اداری و مالی	جمع	درصد
لیسانس و بالاتر	۷	۳۳	۳۱	۷۱	۱۰
فوق دیپلم و دیپلم	۸۳	۱۲۲	۴۴	۲۴۹	۳۴
زیر دیپلم	۱۶۴	۱۸۵	۶۹	۴۱۸	۵۶
جمع	۲۵۴	۳۴۰	۱۴۴	۷۳۸	۱۰۰
درصد	۳۴	۴۶	۲۰	۱۰۰	

۲-۴- محصولات شرکت

تولیدات شرکت شامل انواع لوله و پروفیل و لوله‌های قطور اسپیرال در سایزهای مختلف جهت مصارف آب، نفت و گاز و پوشش پلی اتیلن می‌باشد.

۵-۲- فرآیند تولید

شرکت دارای پنج خط تولید لوله و پروفیل (دو خط در کارخانه تهران و سه خط در بندر عباس) که به روش درز جوش (جوش خطی) اقدام به تولید لوله‌ها تا سایز ۱۴ اینچ می‌کنند، و دو خط تولید لوله‌های فولادی قطور به روش اسپیرال (جوش حلزونی) در کارخانه تهران است. پوشش داخلی و خارجی لوله‌ها نیز در شرکت به صورت پوشش خارجی پلی‌اتیلن با ضخامت ۳ الی ۳/۵ میلیمتر، پوشش داخلی اپوکسی و پوشش‌های متداول (مانند کولتار، قیر نفتی، سیمان، پلی‌اورتان) طبق درخواست مشتری انجام می‌شود.

۶-۲- وضعیت ماشین آلات و دستگاهها و اعلام نظر نسبت به تداوم تولید

بنا به اظهار مسئولین شرکت، دستگاهها و ماشین آلات مورد استفاده در خطوط تولید لوله و پروفیل و خطوط تولید لوله‌های اسپیرال شرکت به دلیل توانایی تولید قطعه و ماشین آلات در گروه سدید همواره تعمیر اساسی شده و در وضعیت مطلوب قرار دارند و متوسط عمر مفید این دستگاهها ۱۰ الی ۱۲ سال می‌باشد و با توجه به ورود به بازارهای جدید تولید لوله‌های نفت و گاز و استمرار تولید لوله‌های مورد مصرف آبرسانی، تداوم تولید در چند سال آینده میسر بوده و با تجهیز و تکمیل ماشین آلات فعلی، روند روبه گسترش شرکت ادامه خواهد داشت.

۷-۲- ظرفیت اسمی و حقیقی

ظرفیت اسمی کارخانه بر اساس پروانه بهره‌برداری صادره از طرف وزارت صنایع و ظرفیت عملی شرکت به شرح زیر می‌باشد:

ظرفیت اسمی	ظرفیت اسمی برای یک شیفت (تن)	ظرفیت اسمی اصلاح شده برای یک شیفت (تن)	ظرفیت عملی (تن)	آدرس کارخانه	شماره پروانه بهره‌برداری	تاریخ بهره‌برداری	نوع محصول
۲۵,۰۰۰	۶۲,۰۰۰	۱۷۰,۰۰۰	۲۵,۰۰۰	تهران - جاده ساوه	۳۴۹۸۲/۶۰۰۰۹	۱۳۴۲/۱۰/۲۵	تولید لوله و پروفیل
۱۳۵,۰۰۰	۷۵,۰۰۰	۷۵,۰۰۰	۱۳۵,۰۰۰	تهران - جاده ساوه	۳۱/۴۲۳۵۱/۷۰۰۰۹	۱۳۷۲/۱۲/۲۵	تولید لوله‌های اسپیرال
***	۲۵,۰۰۰	۲۵,۰۰۰	***	بندر عباس	۱۳/۱۲۳۷	۱۳۷۵/۱/۲۶	تولید لوله‌های اسپیرال
۱۶۰,۰۰۰	۱۶۲,۰۰۰	۱۶۲,۰۰۰	۱۶۰,۰۰۰				

* طبق پروانه بهره‌برداری شماره ۳۴۹۸۲/۶۰۰۰۹ مورخ ۱۳۴۲/۱۰/۲۵ ظرفیت اسمی کارخانه تهران (جاده ساوه) معادل ۱۷۰,۰۰۰ تن می‌باشد، اما به دلیل کاهش خطوط تولید لوله و پروفیل ظرفیت اسمی واقعی این خط تولید ۶۲,۰۰۰ تن می‌باشد.

* * اخیراً - پاییز ۱۳۸۲ - خط تولید لوله‌های اسپیرال بندرعباس به تهران منتقل شده و زیر عنوان خط دو لوله اسپیرال در حال تولید می‌باشد و بخشی از خط تولید لوله و پروفیل (سه خط) به بندرعباس منتقل شده است. طبق اظهارات شرکت این امر به خاطر نزدیکی به بازار مصرف لوله‌های قطور اسپیرال و مشکلات حمل و نقل لوله‌های قطور از بندرعباس به مراکز ایران انجام شده است.

* * * واحد پوشش سه لایه برای لوله‌های تولید شده جهت مصارف نفت و گاز با ظرفیت اسمی ۳,۰۰۰,۰۰۰ متر مربع در اسفند ۱۳۸۲ جهت تست تولید آماده شده است.

* * * شرکت در حال حاضر در دو شیفت کاری مشغول تولید می‌باشد.

۸-۲- مواد اولیه و منابع تأمین آن

مواد اولیه جهت تولید محصولات شرکت ورق آهن (کوئل) می باشد که جهت حصول به حداکثر ظرفیت حقیقی کارخانه، به میزان حدود ۱۶۰ الی ۲۰۰ هزار تن در سال مورد نیاز می باشد. ورق آهن (کوئل) مورد نیاز برای تولید لوله و پروفیل و لوله های قطور اسپیرال آب از فولاد مبارکه و ورق آهن (کوئل) مورد نیاز برای تولید لوله های قطور اسپیرال نفت و گاز از خارج تهیه می گردد. بنابر اعلام شرکت، با توجه به ورود شرکت به بازار لوله های نفت و گاز، در مقطع فعلی حدود ۸۰٪ از مواد اولیه وارداتی و بقیه از داخل تأمین می شود.

۹-۲- بازار محصولات و رقبا

رقبای عمده داخلی شرکت در بخش لوله و پروفیل، شرکت های پروفیل ساوه و سپنتا و در بخش اسپیرال شرکت های ایران اسپیرال، لوله سازی اهواز، لوله سازی صفا می باشند. طبق اظهارات شرکت، سهم از بازار برای محصولات مختلف به شرح زیر می باشد:

شرح	سهم از بازار (سدید)	سهم از بازار (رقبا)	جمع
لوله های اسپیرال مصارف آب	۴۰٪	۶۰٪	۱۰۰
لوله های اسپیرال مصارف گاز قطور	۶۰٪	۴۰٪	۱۰۰
لوله های گاز زیر ۲۰ اینچ	-	۱۰۰٪	۱۰۰

۱۰-۲- طرح های توسعه

از طرح های توسعه و تکمیل شرکت، احداث کارخانه پوشش سه لایه لوله ها به روش پلی اتیلن به منظور تکمیل فرآیند تولید لوله های نفت و گاز و کسب سهم بازار جدید با سرمایه برآوردی ۵۰ میلیارد ریال می باشد. ماشین آلات نصب شده و هم اکنون (اسفند ماه) در حال اخذ تست تولید می باشند. طرح توسعه دیگر شرکت، احداث کارخانه تولید قوطی و پروفیل در کشور افغانستان از طریق انتقال بخشی از دستگاه های پروفیل سازی تهران با سرمایه گذاری ثابت ۵,۷۰۰ میلیون ریال و سرمایه در گردش ۱۰,۰۰۰ میلیون ریال با هدف ایجاد بازار جدید و پایگاه اقتصادی در منطقه می باشد. طبق اظهارات شرکت مجوز اولیه از دولت موقت افغانستان اخذ و قرارداد تحویل زمین در حومه کابل تنظیم شده در نتیجه کار انتقال تجهیزات در سال آینده صورت می گیرد.

۱۱-۲- قراردادهای مهم

مهمترین قراردادهای فروش جاری شرکت به شرح زیر می باشد:

طرف قرارداد	تاریخ انعقاد	موضوع قرارداد	مقدار (تن)	مبلغ قرارداد (میلیون ریال)	مدت
شرکت ملی گاز	سال ۱۳۸۱	لوله اسپیرال	۲۰۱,۰۰۰	۹۵۵,۰۰۰	۲ سال
شرکت آب منطقه ای تهران	ابتدای سال ۱۳۸۲	لوله اسپیرال	۲۹,۰۰۰	۱۱۱,۰۰۰	۱ سال
شرکت نفت - آب (صدرا)	ابتدای سال ۱۳۸۲	لوله اسپیرال	۳۳,۰۰۰	۱۵۵,۰۰۰	۱ سال
شرکت آب و فاضلاب - آبفای کشور	ابتدای سال ۱۳۸۲	لوله اسپیرال	۴۰,۰۰۰	۷۱,۰۰۰	۱ سال
جمع کل			۳۰۳,۰۰۰	۱,۲۹۲,۰۰۰	

۳- اطلاعات تولید و فروش

۳-۱- تولید واقعی

میزان تولید واقعی انواع محصولات شرکت در سه دوره مالی اخیر و بودجه تولید سال مالی جاری در مقایسه با ظرفیت عملی، به شرح جدول زیر می‌باشد:

نوع محصول	ظرفیت عملی سال ۸۲	بودجه سال ۸۳	بودجه اصلاحی مصوب سال ۸۲	عملکرد ماهه و برآورد دو ماهه سال ۸۲	تولید سال ۸۱	تولید سال ۸۰	تولید سال ۷۹
انواع لوله و پروفیل - تن	۲۵,۰۰۰	۲۵,۰۰۰	۲۰,۰۰۰	۱۴,۵۲۳	۲۵,۴۱۲	۳۷,۴۳۲	۳۳,۹۰۷
لوله‌های قطور اسپیرال - تن:	۱۳۵,۰۰۰	۱۵۰,۰۰۰	۱۲۸,۰۰۰	۹۰,۷۳۲	۹۸,۹۷۶	۸۶,۱۵۷	۳۵,۳۵۹
لوله اسپیرال گاز	۸۹,۰۰۰	۸۹,۰۰۰	۵۷,۱۵۰	۵۳,۶۳۱			
لوله اسپیرال آب شرکتی	۴۲,۰۰۰	۴۲,۰۰۰	۵۳,۵۷۱	۲۶,۸۱۴			
لوله اسپیرال آب کارمزدی	۱۹,۰۰۰	۱۹,۰۰۰	۱۷,۲۷۹	۱۰,۲۸۷			
جمع	۱۶۰,۰۰۰	۱۷۵,۰۰۰	۱۴۸,۰۰۰	۱۰۵,۲۵۵	۱۲۴,۳۸۸	۱۲۳,۵۸۹	۶۹,۲۶۶
پوشش سه لایه - متر مربع	۸۴۰,۰۰۰	۸۴۰,۰۰۰	-	-			
پوشش اپوکسی دو جزئی - متر مربع	۲۰۰,۰۰۰	۲۰۰,۰۰۰	۴۳۰	۲۰۱			

*مقدار تولید طبق آخرین برآورد و عملکرد با بودجه اصلاحی مصوب در سال ۱۳۸۲ حدود ۲۹ درصد کاهش نشان می‌دهد که طبق اظهارات شرکت ناشی از تولید لوله‌های اسپیرال گاز با استاندارد API برای شرکت گاز می‌باشد که به دلیل تست‌های مختلف وقت گیر می‌باشد و کاهش تولید لوله‌های اسپیرال آب شرکتی و کارمزدی می‌باشد.

۳-۲- ترکیب بهای تمام شده محصولات

ترکیب بهای تمام شده محصولات شرکت حدود ۷۰ الی ۷۵ درصد مواد اولیه و الباقی دستمزد و سربار می‌باشد.

۳-۳- تغییرات نرخ مواد اولیه

تغییرات نرخ متوسط خرید مواد اولیه داخلی و خارجی شرکت در سه سال مالی اخیر به شرح زیر می‌باشد:

سال	۱۳۸۰	۱۳۸۱	شرح
ریال	ریال	ریال	
۱۳۷۹	۱۳۸۰	۱۳۸۱	
ریال	ریال	ریال	
۲,۳۲۸	۲,۲۱۹	۲,۵۶۷	نرخ متوسط خرید مواد اولیه داخلی / کیلوگرم
۲,۱۸۹	۲,۳۵۴	۳,۸۰۰	نرخ متوسط خرید مواد اولیه خارجی / کیلوگرم

۳-۴- ارزش مورد استفاده برای تولید

در مقطع فعلی با توجه به ورود شرکت به بازار لوله‌های نفت و گاز، حدود ۸۰٪ مواد اولیه آن وارداتی خواهد بود و برای سقف تولید ۱۰۰ هزار تن، ۴۰ میلیون دلار ارزش مورد نیاز خواهد بود. همانطوری که در بخش مواد اولیه و منابع تأمین آن ذکر شد، ورق آهن (کویل) جهت تولید لوله‌های قطور اسپیرال گاز از خارج وارد می‌شود.

۳-۵- ارزش جذب شده

میزان ارزش جذب شده به دلار جهت خرید مواد اولیه، مواد کمکی و قطعات و لوازم یدکی در سه دوره مالی اخیر به شرح زیر می‌باشد:

شرح	۱۳۸۰	۱۳۸۱	۱۳۷۹
مواد اولیه (ورق آهن)	۹۶۵,۰۰۰	-	۱,۸۹۷,۰۰۰
قطعات و لوازم یدکی و سایر	۳۱۵,۰۰۰	۳۱۰,۰۰۰	۲۳۹,۳۰۰
جمع	۱,۲۸۰,۰۰۰	۳۱۰,۰۰۰	۲,۱۳۶,۳۰۰

طبق اعلام مسئولین شرکت، در سال ۱۳۸۲ برای حدود ۲۰۰ هزار تن مواد اولیه به ارزش ۸۰ میلیون دلار گشایش اعتبار شده و بخش عمده‌ای از آن به شرکت رسیده است.

۳-۶- مقادیر و مبالغ فروش

میزان فروش خالص بر حسب نوع محصولات فروش رفته در دو دوره مالی اخیر و عملکرد و برآورد سال ۱۳۸۲ به همراه بودجه اصلاحی سال ۸۲ و پیش‌بینی بودجه سال ۸۳ به شرح جدول زیر می‌باشد:

مبالغ به میلیون ریال

محصول	بودجه مصوب ۱۳۸۲		بودجه اصلاحی مصوب ۱۳۸۲		عملکرد ۱۰ ماهه و برآورد دو ماهه ۸۲		۱۳۸۱		۱۳۸۰	
	مقدار (تن)	مبلغ	مقدار (تن)	مبلغ	مقدار (تن)	مبلغ	مبلغ	مقدار (تن)	مبلغ	مقدار (تن)
لوله و پروفیل	۲۵,۰۰۰	۱۰۱,۳۵۰	۲۰,۰۰۰	۷۷,۰۰۰	۱۵,۵۹۸	۶۰,۳۳۳	۲۰,۷۶۸	۷۰,۳۳۳	۲۹,۴۰۴	۸۹,۵۱۹
لوله و پروفیل کارمزدی	-	-	-	-	-	-	۴,۵۱۷	۹۵۷	۷,۰۳۳	۲,۲۱۴
لوله اسپیرال گاز	۸۹,۰۰۰	۴۸۳,۳۷۱	۵۷,۱۵۰	۲۵۹,۰۳۹	۴۸,۳۳۳	۳۳۱,۳۵۹	-	-	-	-
لوله اسپیرال گاز خریداری شده	۳۴,۷۵۰	۱۳۸,۸۱۵	-	-	۲,۳۵۰	۹,۹۰۰	-	-	-	-
لوله اسپیرال آب شرکتی	۳۲,۰۰۰	۱۹۱,۱۲۰	۲۲,۰۱۸	۵۵,۸۵۰	۲۶,۱۳۳	۱۱۶,۳۰۰	۲۸,۵۲۰	۱۱۸,۸۳۳	۲۰,۹۵۲	۸۸,۷۵۱
لوله اسپیرال آب کارمزدی	۱۹,۰۰۰	۲۳,۵۳۱	۲۶,۰۸۴	۳۱,۳۱۸	۱۳,۶۴۸	۱۷,۶۸۳	۷,۰۰۰	۹,۶۴۷	۵۱,۷۵۷	۶۲,۹۱۰
لوب کارمزدی	-	-	-	-	۱۳۴	۱۰۲	-	-	-	-
جمع فروش لوله	۱۹۹,۷۵۰	۹۲۸,۰۸۷	۱۵۹,۰۸۴	۶۰۹,۳۷۵	۱۰۶,۳۹۷	۴۳۵,۴۸۷	۱۲۳,۸۱۲	۲۸۶,۷۸۱	۱۰۹,۱۳۷	۳۴۳,۳۹۴
پوشش سه لایه - هزارمتر مربع	۸۴۰	۷۰,۵۶۰	-	-	-	-	-	-	-	-
پوشش اپوکسی دو جزئی - هزار متر مربع	۲۰۰	۵۶۰۰	۳۳۰	۱۲,۰۳۰	۲۰۱	۱۱,۷۷۷	-	-	-	-
جمع سایر فروش	۱,۰۴۰	۷۶,۱۶۰	۳۳۰	۱۲,۰۳۰	۲۰۱	۱۱,۷۷۷	-	-	-	-
جمع کل	-	۱,۰۰۲,۳۳۷	-	۱۲,۰۳۰	-	۱۱,۷۷۷	-	۲۸۶,۷۸۱	-	۳۴۳,۳۹۴
برگشت از فروش و تخفیفات	-	-	-	-	-	-	-	-	-	-
فروش خالص	-	۱,۰۰۲,۳۳۷	-	۱۲,۰۳۰	-	۱۱,۷۷۷	-	۲۸۶,۷۸۱	-	۳۴۳,۳۹۴

* بخش قابل توجهی از تولیدات شرکت در سال ۱۳۸۰ و ۱۳۸۱ بدلیل کمبود نقدینگی به ترتیب ۵۴ و ۶۰ درصد، کارمزدی بوده است. این

سیاست در سال ۱۳۸۲ به تولید با مواد تغییر یافته و تولید کارمزدی کاهش یافته است.

۳-۷- نحوه قیمت گذاری و فروش محصولات

مطابق اعلام شرکت فروش محصولات در بخش لوله و پروفیل رقابتی و بر اساس کشش بازار و تقاضای مشتریان می باشد و در بخش لوله های قطور اسپیرال، از طریق شرکت در مناقصه ها صورت می گیرد. محصولات تولیدی شرکت مشمول رعایت نرخ های مصوب سازمان حمایت از مصرف کنندگان و تولید کنندگان نمی باشد.

۳-۸- تغییرات نرخ فروش

تغییرات نرخ فروش محصولات و نرخ خرید مواد اولیه سه سال اخیر به شرح زیر می باشد:

سال	شرح	۱۳۸۱ ریال	۱۳۸۰ ریال	۱۳۷۹ ریال
	نرخ متوسط فروش محصولات / کیلو گرم	۳,۸۳۲	۳,۵۳۰	۳,۴۵۷
	نرخ متوسط خرید مواد اولیه داخلی / کیلو گرم	۲,۵۶۷	۲,۲۱۹	۲,۳۲۸
	نرخ متوسط خرید مواد اولیه خارجی / کیلو گرم	۳,۸۰۰	۲,۳۵۴	۲,۱۸۹

۴- اطلاعات مالی

۴-۱- سود و زیان

اطلاعات گزارش سود و زیان سه دوره مالی اخیر و بودجه سال جاری شرکت لوله و تجهیزات سدید به شرح زیر می باشد:

مبالغ به میلیون ریال

شرح	بودجه سال ۱۳۸۳		بودجه اصلاحی مصوب سال ۱۳۸۲ *		سال مالی منتهی به ۱۳۸۱/۱۲/۲۹		سال مالی منتهی به ۱۳۸۰/۱۲/۲۹	
	درصد	مبلغ	درصد	مبلغ	درصد	مبلغ	درصد	مبلغ
فروش خالص بهای تمام شده کالای فروش رفته	۱۰۰	۱,۰۰۴,۲۴۷ (۸۸۲,۰۵۲)	۱۰۰	۶۲۳,۷۶۰ (۵۵۳,۱۹۳)	۱۰۰	۲۸۶,۴۷۷ (۱۸۰,۵۷۷)	۱۰۰	۲۴۲,۹۲۳ (۱۷۵,۲۰۲)
سود ناخالص هزینه‌های فروش، اداری و عمومی خالص سایر درآمدها و هزینه‌های عملیاتی	۱۲	۱۲۲,۱۹۵ (۲۹,۸۴۵)	۱۱	۷۰,۵۶۷ (۳۲,۹۶۰)	۳۷	۱۰۵,۹۰۰ (۳۷,۱۷۷)	۲۸	۶۷,۷۲۱ (۲۲,۷۸۰)
سود عملیاتی هزینه‌های مالی خالص درآمد و هزینه‌های غیر عملیاتی	۰/۵	۳,۵۰۰ (۳,۷۲۰)	۰/۴	۲,۲۳۵ (۳,۶۶۳)	۱/۵	۴,۰۶۹ (۱,۵۴۰)	۰/۶	۱,۶۵۳ (۱,۱۷۹)
سود قبل از مالیات مالیات	۷	۶۷,۱۳۰ (۱۴,۲۸۲)	۴	۲۴,۶۰۲ (۲,۸۲۵)	۲۱	۶۰,۲۹۶ (۱۲,۴۹۷)	۱۶/۵	۴۰,۲۰۰ (۶,۱۲۷)
سود خالص	۵/۵	۵۲,۸۴۸	۳/۵	۲۱,۷۷۷	۱۷	۴۷,۷۹۹	۱۴	۳۴,۰۷۳
درآمد متعلق به هر سهم خالص (ریال)	۱,۶۲۱		۶۶۸		۳۹,۸۳۲		۲۸,۳۹۳	
سرمایه (میلیون ریال)	۳۲,۶۰۰		۳۲,۶۰۰		۱۲,۰۰۰		۱۲,۰۰۰	
ارزش اسمی هر سهم (ریال)	۱,۰۰۰		۱,۰۰۰		۱۰,۰۰۰		۱۰,۰۰۰	

* بودجه اصلاحی مصوب سال ۱۳۸۲ به شرح قسمت ۴-۵- پیش‌بینی و درآمد هر سهم بر اساس آخرین عملکرد و

برآورد تغییر می‌یابد.

۲-۴- ترازنامه

اطلاعات ترازنامه سه دوره مالی اخیر شرکت لوله و تجهیزات سدید به شرح زیر می باشد:

مبالغ به میلیون ریال

سال ۱۳۷۹	سال ۱۳۸۰	سال ۱۳۸۱	شرح
۹,۲۶۳	۵,۳۹۶	۲۵,۰۸۸	موجودی نقد
۳۴,۳۴۴	۸۹,۲۶۳	۹۹,۷۸۳	حسابها و اسناد دریافتنی
۶,۴۱۲	۵,۷۲۱	۲۲,۵۱۸	سایر حسابها و اسناد دریافتنی
۳۸,۵۸۷	۶۸,۶۵۱	۹۱,۷۰۸	موجودی مواد و کالا
۲,۴۷۱	۳,۷۵۹	۵۰,۰۲۲	سفارشات و پیش پرداختها
۹۱,۰۷۷	۱۷۲,۷۹۱	۲۸۹,۱۱۹	جمع دارایی های جاری
۳,۰۰۰	۵,۰۰۰	۱۰,۵۰۰	سرمایه گذاری بلند مدت
۳۹,۲۶۷	۴۰,۰۰۷	۵۱,۱۴۲	دارایی های ثابت مشهود
۱,۲۰۲	۱,۲۱۳	۱,۲۱۲	سایر دارایی ها
۴۳,۳۶۹	۴۶,۲۲۰	۶۲,۸۵۴	جمع دارایی های ثابت
۱۳۴,۵۴۶	۲۱۹,۰۱۱	۳۵۱,۹۷۳	جمع دارایی ها
۳۲,۳۷۰	۴۵,۶۶۰	۷۰,۴۹۲	حسابها و اسناد پرداختنی
۷,۱۳۴	۸,۴۵۰	۱۰,۹۰۵	سایر حسابها و اسناد پرداختنی
۳۹,۰۲۸	۲۸,۹۶۳	۵۵,۰۴۶	پیش دریافتها
۴,۹۸۴	۶,۶۹۳	۱۲,۴۳۸	ذخیره مالیات
۴,۶۵۷	۱۵,۲۳۵	۳۶,۰۰۰	سود سهام پرداختنی
۲۵,۱۶۴	۷۳,۴۶۲	۱۱۱,۷۴۹	تسهیلات مالی دریافتی
۱۱۳,۳۳۷	۱۷۸,۴۶۳	۲۹۶,۶۳۰	جمع بدهی های جاری
-	-	-	تسهیلات دریافتی بلند مدت
۷,۰۸۲	۸,۵۴۸	۱۱,۵۴۵	ذخیره مزایای پایان خدمت کارکنان
۷,۰۸۲	۸,۵۴۸	۱۱,۵۴۵	جمع بدهی های بلند مدت
۱۲۰,۴۱۹	۱۸۷,۰۱۱	۳۰۸,۱۷۵	جمع بدهی ها
۱۲,۰۰۰	۱۲,۰۰۰	۱۲,۰۰۰	سرمایه
۱,۲۰۰	۱,۲۰۰	۱,۲۰۰	اندوخته قانونی
۵,۱۴۹	۵,۱۴۹	۵,۱۴۹	سایر اندوخته ها
(۴,۲۲۲)	۱۳,۶۵۱	۲۵,۴۴۹	سود انباشته
۱۴,۱۲۷	۳۲,۰۰۰	۴۳,۷۹۸	جمع حقوق صاحبان سهام
۱۳۴,۵۴۶	۲۱۹,۰۱۱	۳۵۱,۹۷۳	جمع بدهی ها و حقوق صاحبان سهام

۳-۴- نسبتهای مالی

برخی از نسبتهای مهم مالی برای سال ۱۳۷۹ تا سال ۱۳۸۱ به شرح جدول زیر می‌باشند:

سال مالی ۱۳۷۹	سال مالی ۱۳۸۰	سال مالی ۱۳۸۱	واحد	شرح
۰/۸	۱	۱	مرتبه	نسبتهای نقدینگی :
۰/۵	۰/۶	۰/۶	مرتبه	نسبت جاری
				نسبت آبی
۸۹/۵	۸۵/۴	۸۷/۶	درصد	نسبتهای اهرمی :
۱۰/۵	۱۴/۶	۱۲/۴	درصد	بدهی به مجموع دارائیها
۲۴/۶	۵۱/۴	۵۶/۲	درصد	حقوق صاحبان سهام به کل دارائیها
۴/۹	۶/۳	۵/۳	مرتبه	حقوق صاحبان سهام به قیمت تمام شده دارائی ثابت
				توانایی پرداخت هزینههای مالی
۱۳/۱	۷/۸	۴/۷	مرتبه	نسبتهای فعالیت :
۷۷	۱۳۲	۱۲۵	روز	گردش موجودی کالا
۴	۶/۱	۵/۶	مرتبه	دوره متوسط وصول طلب
۱/۲	۱/۱	۰/۸	مرتبه	گردش دارائیهای ثابت
				گردش مجموع دارائیها
۱۲/۸	۲۷/۹	۳۷	درصد	نسبتهای سودآوری :
۶/۳	۱۶/۵	۲۱	درصد	سود ناویژه به فروش
۵/۴	۱۵/۵	۱۳/۶	درصد	سود ویژه قبل از کسر مالیات به فروش
۵۱/۴	۱۰۶/۵	۱۰۹/۱	درصد	بازده مجموع دارائیها
				بازده ارزش ویژه

۴-۴- اطلاعات سهام

سال مالی ۱۳۷۹	سال مالی ۱۳۸۰	سال مالی ۱۳۸۱	واحد	شرح
۱,۲۰۰,۰۰۰	۱,۲۰۰,۰۰۰	۱,۲۰۰,۰۰۰	عدد	تعداد سهام
۱۰,۰۰۰	۱۰,۰۰۰	۱۰,۰۰۰	ریال	ارزش اسمی هر سهم *
۱۱,۷۷۳	۲۶,۶۶۶/۶	۳۶,۴۹۹/۱	ریال	ارزش ویژه هر سهم
۱/۲	۲/۷	۳/۶	مرتبه	نسبت حقوق صاحبان سهام به سرمایه
۶,۰۵۰/۳	۲۸,۳۹۳/۴	۳۹,۸۳۲/۴	ریال	درآمد (زیان) متعلق به هر سهم
۷۷۹/۲	۲۴,۰۷۱/۲	۵۱,۲۰۸	ریال	درآمد (زیان) تخصیص یافته به هر سهم
۳,۸۸۰/۷	۱۲,۶۹۵/۶	۳۰,۰۰۰	ریال	سود نقدی هر سهم
۵	۵	۵	شخصیت حقوقی	تعداد سهامداران

* به موجب صورتجلسه مجمع عمومی فوق العاده مورخ ۱۳۸۲/۶/۸، ارزش اسمی هر سهم از ۱۰,۰۰۰ ریال به ۱,۰۰۰ ریال تبدیل گردیده است.

۵-۴- پیش بینی درآمد هر سهم

پیش بینی درآمد هر سهم برای دوره مالی قبل در مقایسه با عملکرد واقعی دوره مزبور به همراه پیش بینی درآمد هر سهم برای سال مالی جاری به شرح ذیل می باشد:

شرح	بودجه اصلاحی مصوب سال ۱۳۸۲		سال ۱۳۸۲			
			عملکرد ۱۰ ماهه و برآورد ۲ ماهه		عملکرد ۱۰ ماهه	
	درصد	مبلغ	درصد	مبلغ	درصد	مبلغ
فروش خالص	۱۰۰	۶۲۳,۷۶۰	۱۰۰	۳۸۰,۵۲۰	۱۰۰	۴۴۷,۲۶۴
بهای تمام شده کالای فروش رفته	(۸۹)	(۵۵۳,۱۹۳)	(۸۷)	(۳۳۰,۹۱۰)	(۸۷)	(۳۸۸,۲۳۴)
سود ناخالص	۱۱	۷۰,۵۶۷	۱۳	۴۹,۶۱۰	۱۳	۵۹,۰۳۰
هزینه های فروش، اداری و عمومی	(۵)	(۳۲,۹۶۰)	(۸)	(۳۰,۸۶۳)	(۷/۸)	(۳۴,۷۶۴)
خالص سایر درآمدها و هزینه های عملیاتی	۰/۴	۲,۲۳۵	۶/۳	۲۳,۷۵۲	۶/۳	۲۸,۴۱۳
سود عملیاتی	۶/۴	۳۹,۸۴۲	۱۱/۳	۴۲,۴۹۹	۱۱/۵	۵۲,۶۷۹
هزینه های مالی	(۳)	(۱۸,۹۰۳)	(۵)	(۱۸,۱۵۰)	(۴)	(۱۹,۷۱۸)
خالص درآمد و هزینه های غیر عملیاتی	۰/۶	۳,۶۶۳	۰/۵	۱,۷۵۱	۰/۵	۲,۰۴۴
سود قبل از مالیات	۴	۲۴,۶۰۲	۶/۸	۲۶,۱۰۰	۸	۳۵,۰۰۵
مالیات	(۰/۵)	(۲,۸۲۵)	(۱)	(۳,۲۵۰)	(۱)	(۳,۲۵۰)
سود خالص	۳/۵	۲۱,۷۷۷	۷	۳۱,۷۵۵	۷	۳۱,۷۵۵
درآمد متعلق به هر سهم ناخالص (ریال)	۷۵۵		۱,۰۷۴		۱,۰۷۴	
درآمد متعلق به هر سهم خالص (ریال)	۶۶۸		۹۷۴		۹۷۴	
سرمایه (میلیون ریال)	۳۲,۶۰۰		۳۲,۶۰۰		۳۲,۶۰۰	
ارزش اسمی هر سهم (ریال)	۱,۰۰۰		۱,۰۰۰		۱,۰۰۰	

* علت کاهش ۲۸ درصدی مبلغ فروش طبق بودجه اصلاحی مصوب و عملکرد ۱۰ ماهه و برآورد دو ماهه، ناشی از کاهش مقدار فروش لوله های اسپیرال گاز به مقدار ۸,۷۲۶ تن، لوله اسپیرال آب شرکتی به مقدار ۲۹,۶۱۷ تن و کاهش فروش لوله های کارمزدی به مقدار ۱۲,۴۳۶ تن می باشد. که طبق اظهارات شرکت بدلیل رعایت استاندارد API در تولید لوله های گاز، امکان پوشش بودجه در تولید لوله های آب و کارمزدی فراهم نشد.

* * خالص سایر درآمدها و هزینه های عملیاتی شرکت طبق بودجه اصلاحی و آخرین عملکرد و برآورد مبلغ ۲۶,۱۷۸ میلیون ریال افزایش یافته است که طبق اظهارات شرکت، ناشی از فروش ورق آهن (کوئل) مازاد بر نیاز شرکت بوده است.

۴-۶- سرمایه گذاریها

تا پایان سال مالی ۱۳۸۱، شرکت لوله و تجهیزات سدید هیچگونه سرمایه گذاری اعم از کوتاه و یا بلند مدت انجام نداده است.

۴-۷- دعاوی حقوقی

بنا به اظهارات مسئولین شرکت در تاریخ تهیه این گزارش هیچگونه دعاوی حقوقی، له یا علیه شرکت مطرح نمی‌باشد.

۴-۸- نکات مهم گزارش حسابرس و بازرس شرکت

مؤسسه حسابرسی هدف در گزارش خود در باره صورت‌های مالی سال مالی منتهی به ۱۳۸۱/۱۲/۲۹ اظهار نظر مشروط ارائه نموده است. موارد مهم گزارش حسابرس به شرح زیر می‌باشد:

۱- وجود ۵,۷۵۳ میلیون ریال ارقام راکد انتقالی از سنوات قبل در مانده حساب‌های دریافتی تجاری، سایر حساب‌های دریافتی و پیش پرداختها که از این بابت صرفاً مبلغ ۹۵۳ میلیون ریال ذخیره در حسابها منظور گردیده است.

۲- سر فصل موجودی مواد و کالا در پایان سال مالی ۱۳۸۱ شامل مبلغ ۵,۱۹۱ میلیون ریال موجودی ارقام راکد، کم گردش، ناباب و بعضاً ضایعاتی می‌باشد که از سنوات قبل انتقال یافته و ذخیره‌ای از بابت کاهش ارزش احتمالی آنها در حسابها منظور نگردیده است.

۳- بابت مالیات عملکرد سال مالی ۱۳۸۰ طبق برگ تشخیص و بابت مالیات عملکرد سال مالی ۱۳۸۱ طبق محاسبه حسابرس به ترتیب ۲,۴۹۹ و ۱,۹۸۰ میلیون ریال کسری ذخیره وجود دارد.

۴- شرکت کلیه هزینه‌های ناشی از عدم استفاده از ظرفیت مطلوب ماشین‌الات و عدم استفاده از نیروی انسانی را به عنوان بخشی از بهای تمام شده تولیدات تلقی گردیده، در حالی که طبق استانداردهای حسابداری این گونه هزینه‌ها می‌بایستی از بهای تمام شده کسر و تحت عنوان سایر هزینه‌های عملیاتی در صورت سود و زیان منعکس گردد.

۵- طی سال مالی مورد گزارش مبلغ ۸ میلیارد ریال از دارائی‌های ثابت و مبلغ ۲۴ میلیارد ریال از موجودی‌های مواد و کالای شرکت فاقد پوشش بیمه‌ای کافی در قبال خطرات احتمالی بوده است.

۵- نحوه پذیرش شرکت

۵-۱- شرایط پذیرش شرکت

به منظور درج نام شرکت لوله و تجهیزات سدید (سهامی عام) در فهرست نرخهای بورس تهران، گزارش تقاضای پذیرش سهام شرکت در جلسه مورخ ۱۳۸۲/۱۱/۲۷ هیأت پذیرش مورد بررسی قرار گرفت و تقاضای پذیرش شرکت مشروط به حصول موارد مشروحه ذیل مورد تصویب قرار گرفت تا پس از تحقق کلیه شرایط پذیرش مصوب، نام شرکت در فهرست نرخهای تالار فرعی بورس درج گردد:

۱. اساسنامه شرکت مطابق با اساسنامه نمونه شرکت‌های پذیرفته شده در بورس، اصلاح گردد.
۲. تعهد مکتوب سهامدار عمده شرکت (شرکت گروه صنعتی سدید «سهامی عام» دارنده ۱۰۰٪ از کل سهام شرکت)، مبنی بر پرداخت مابه التفاوت مالیات متعلقه پس از کسر ذخیره مالیات طی سنوات قبل از واگذاری سهام و یا تعدیل ذخیره مالیات و تامین ذخیره کافی برای عملکرد سال‌های مالی قبل از ورود به بورس به تشخیص مؤسسه حسابرسی ذریبط. در غیر اینصورت: هنگام قیمت گذاری پایه سهام، سازمان بورس باید کلیه بدهیهای مالیاتی، بدهیهای ارزی و غیره شرکت را ملحوظ نظر قرار دهد.
۳. نسبت به استقرار سیستم حسابداری صنعتی مطلوب، براساس بند ۱۲ ماده ۴ آیین نامه شرایط و ضوابط پذیرش سهام در بورس اوراق بهادار (مربوط به تالار فرعی)، به نحوی اقدام گردد که گزارش حسابرسی شرکت در خصوص فقدان یا نامناسب بودن آن مشروط نشود. به علاوه دفاتر و حساب‌های شرکت و گزارشگری مالی باید براساس استانداردهای حسابداری مصوب در کشور، تنظیم و ارائه گردد.
۴. در زمان پذیرش نباید بیشتر از ۹۰ درصد از سهام شرکت در اختیار کمتر از ۱۰ سهامدار باشد. این نسبت باید در پایان دومین سال پس از پذیرش به ۸۵٪ کاهش یابد. به علاوه حداکثر ظرف مدت شش ماه از تاریخ درج و تا زمانی که نام شرکت در تالار فرعی بورس درج می‌باشد، بایستی حداقل ۲۰۰ سهامدار داشته باشد.
۵. نسبت حقوق صاحبان سهام شرکت به کل دارایی‌ها، از ۲۰ درصد کمتر نباشد.
۶. شرکت باید هر سال یک بار، صورت‌های مالی حسابرسی شده خود را که به تصویب مجمع عمومی شرکت رسیده باشد، در یکی از روزنامه‌های کثیرالانتشار درج نماید.
۷. شرکت تعهد نماید همواره نسبت به انعقاد قرارداد تامین پوشش‌های بیمه‌ای کافی برای اموال و داراییهای خود اقدام نماید.
۸. هرگونه «انتقال» به استثناء «انتقالات قهری» نسبت به بیش از ۵۰ درصد سهام متعلق به سهامداران عمده شرکت، قبل از پایان سال دوم پذیرش، منوط به اظهار نظر کتبی دبیرکل سازمان بورس و موافقت هیأت پذیرش خواهد بود.
۹. قبل از درج نام شرکت در فهرست نرخهای بورس، اسناد قطعی مالکیت زمین و ساختمانهای کارخانه واقع در تهران (جاده ساوه) که هم اکنون به نام شرکت گروه صنعتی سدید (سهامی عام) می‌باشد، به نام شرکت لوله و تجهیزات سدید (سهامی عام) انتقال یابد.
۱۰. قبل از درج نام شرکت در فهرست نرخهای بورس، نسبت به تعیین تکلیف قطعی و در نظر گرفتن ذخیره لازم برای اقالام راكد انتقالی از سنوات قبل در خصوص مانده حسابهای دریافتی تجاری، سایر حسابهای دریافتی و پیش پرداختها و همچنین اقالام راكد، کم گردش، ناباب و ضایعات مربوط به سرفصل موجودی مواد و کالا، اقدامات لازم به عمل آید. (موضوع بند های ۴ و ۵ گزارش حسابرس و بازرس قانونی سال مالی ۱۳۸۱ شرکت)
۱۱. پس از پذیرش سهام شرکت در بورس، پرداخت سود به سهامداران، از طریق سیستم بانکی انجام گیرد.

ضمناً توصیه می‌شود:

۱. در خصوص موارد مشروط گزارش حسابرس و بازرس قانونی هر سال، به نحوی اقدام شود که در گزارش مالی سال بعد، موارد مزبور رفع شده باشد.

۲. شرکت باید از تاریخ پذیرش، صورتهای مالی حسابرسی شده خود را هر شش ماه یکبار در یکی از روزنامه های کثیرالانتشار درج نماید .
۳. برای انتقال سهام مورد معامله ، قبل از درج نام شرکت در فهرست نرخها، تمهیدات لازم با هماهنگی سازمان بورس ، در جهت صدور و انتقال سهام به خریداران ، در اسرع وقت به عمل آید.

۲-۵- اقدامات در خصوص رفع موارد مشروط

- ۱- شرکت طی نامه شماره ۱۰۸۹- د.م مورخ ۸۲/۱۲/۲۰ اظهارداشت که کلیه الزامات مندرج در بندهای یک، دو، سه، پنج، شش، هفت، هشت و یازده موارد مشروط فوق را در مهلت مقرر عمل خواهد نمود و خود را متعهد به اجرای آن می داند. و در خصوص بند ده با توجه به تکلیف مجمع ضمن رسیدگی های طی دوره عمده موارد تعیین تکلیف شده و جهت موجودی های کم گردش با هماهنگی حسابرس محترم ذخیره لازم در حساب های سال ۸۲ منظور خواهد شد.
- ۲- در خصوص بند (۲)، سهامدار عمده شرکت (شرکت گروه صنعتی سدید - سهامی عام) طی نامه شماره ۸۲/۴۴۷۵/س مورخ ۸۲/۱۲/۱۹ تعهد نموده است.
- ۳- در خصوص بند (۴)، شرکت گروه صنعتی سدید طی نامه شماره ۸۲/۴۴۶۹/س مورخ ۸۲/۱۲/۱۸ متعهد شده تا ظرف مدت مقرر از تاریخ درج در تالار فرعی بورس عملی نماید.
- ۴- در خصوص بند (۹)، مبیعه نامه شماره ۸۲۳۲/۶۰/۸/ح مورخ ۸۲/۱۲/۱۹ تنظیم و به امضاء شرکت گرو صنعتی سدید و شرکت لوله و تجهیزات سدید رسیده است و مورد معامله را تمامی شش دانگ عرصه و اعیان با کاربری صنعتی عرصه به مساحت ۸۹۳۰۰ متر مربع و اعیانی به مساحت ۵۴۹۰۰ متر مربع اعم از سوله و ساختمان های اداری و ۳۴۷۰۰ متر مربع محوطه در پلاک ثبتی ۷/۶ واقع در تهران، جاده تهران- ساوه، کیلومتر ۸، روبروی ایران خودرو دیزل ذکر شده است. شرکت گروه صنعتی سدید طی نامه شماره ۸۲/۴۴۷۵/س مورخ ۸۲/۱۲/۱۹ متعهد شده تا پس از اتمام فعالیت های ثبتی لازم اسناد قطعی مالکیت عرصه و اعیان به نام شرکت لوله و تجهیزات سدید منتقل کند.
- ۵- در خصوص توصیه های سه گانه هیأت پذیرش، شرکت طی نامه شماره ۱۰۸۹-د.م مورخ ۸۲/۱۲/۲۰ تعهد نموده تا به این توصیه ها عمل نماید.

۶ سایر اطلاعات

۶-۱ کار گزار معرف

شرکت کارگزاری ایران سهم (سهامی خاص) کار گزار معرف شرکت می باشد

۶-۲ حسابرس و بازرس قانونی

در آخرین مجمع عمومی عادی سالیانه صاحبان سهام، مؤسسه حسابرسی هدف عضو جامعه حسابداران رسمی و از حسابرسان معتمد بورس_ طبق آخرین لیست منتشره از سازمان بورس_ به عنوان بازرس قانونی شرکت انتخاب گردیده است. حسابرس سالهای مالی قبل نیز مؤسسه حسابرسی هدف و بازرس قانونی آن از شرکاء مؤسسه بنام آقای علی بخشنده پور بوده است.

۶-۳ سال مالی

سال مالی شرکت، منتهی به پایان اسفند ماه هر سال می باشد.

۶-۴ روزنامه کثیر الانتشار

روزنامه اطلاعات، روزنامه کثیر الانتشاری است که شرکت جهت درج آگهی های مربوط انتخاب نموده است.

۶-۵ آدرس و تلفن های شرکت

نشانی دفتر مرکزی: تهران، سعادت آباد، سرو غربی، ساختمان طلائی، شماره ۲۹، طبقه هفت.

تلفن دفتر مرکزی: ۷-۲۰۹۶۸۵۲

نمابر: ۲۳۷۶۰۱۱

نشانی کارخانه تهران: تهران، کیلومتر ۸ جاده ساوه، روبروی ایران خودرو دیزل.

تلفن کارخانه: ۷-۵۲۴۱۰۲۱

نمابر: ۵۲۴۹۶۲۲

نشانی کارخانه بندر عباس: بندرعباس، کیلومتر ۴ جاده بندرعباس سیرجان، منطقه چه چلور.

تلفن کارخانه: ۰۷۶۱۲۷۱۳۳۹۴

نمابر کارخانه: ۰۷۶۱۳۳۴۲۲۵۴


مدیر پذیرش و امور مجامع


زینت مرادی نیا



کارشناس تهیه کننده

ایوب باقرتبار





مؤسسه حسابرسی هدف حسابداران رسمی

حمد علی رادمان علی بخشنده پور غلامحسین سمیعی

بنام خدا

گزارش حسابرسی مستقل و بازرسی قانونی به مجمع عمومی سالانه صاحبان سهام شرکت لوله و پروفیل سدید (سهامی خاص)

۱- ترازنامه شرکت لوله و پروفیل سدید (سهامی خاص) در تاریخ ۲۹ اسفندماه ۱۳۸۱ و صورتهای سود و زیان و جریان وجوه نقد آن برای سال مالی منتهی به تاریخ مزبور همراه بایادداشتهای توضیحی یک تا ۳۱ پیوست که توسط هیئت مدیره تهیه و تایید شده، مورد حسابرسی این مؤسسه قرار گرفته است. مسئولیت صورتهای مالی با هیئت مدیره شرکت و مسئولیت این مؤسسه، اظهارنظر نسبت به صورتهای مالی مزبور براساس حسابرسی انجام شده و نیز گزارش موارد عدم رعایت الزامات قانونی مقرر در اصلاحیه قانون تجارت و مفاد اساسنامه شرکت است.

۲- به استثنای محدودیت مندرج در بند ۳ زیر، حسابرسی این مؤسسه براساس استانداردهای حسابرسی انجام شده است. استانداردهای مزبور ایجاب میکند که این مؤسسه، حسابرسی را چنان برنامه ریزی و اجرا کند که از نبود اشتباه یا تحریفی با اهمیت در صورتهای مالی، اطمینانی معقول بدست آید. حسابرسی از جمله شامل رسیدگی نمونه ای به شواهد و مدارک پشتوانه مبالغ و اطلاعات مندرج در صورتهای مالی است. به گونه ای که همراه با سایر رسیدگیها، مبنایی معقول برای اظهارنظر نسبت به صورتهای مالی فراهم آورد.



هران - خیابان ملاصدرا، بین چهارراه شیراز و شیخ بهائی، شماره ۱۵۰ - تلفن: ۵-۸۰۳۰۶۴۴ - دورنویس: ۸۰۳۷۵۵۰

مؤسسه حسابرسی هدف

(حسابداران رسمی)

۳- تا تاریخ این گزارش، تأییدیه های درخواستی نسبت به مبلغ ۴۲۰۳۶ میلیون ریال از مانده حسابهای دریافتی تجاری، مبلغ ۱۲۲۷۲ میلیون ریال پیش پرداختهای جاری و سرمایه ای، مبلغ ۱۶۰۵ میلیون ریال از مانده حسابهای پرداختی تجاری و مبلغ ۴۳۹۳ میلیون ریال از مانده پیش دریافت از مشتریان واصل نگردیده است. مضافاً پاسخ برخی از تأییدیه های دریافتی بامانده های طبقی دفاتر شرکت دارای مغایراتی بوده که اهم آنها بقرار زیر است:

مغایرت	مانده طبق تأییدیه بدهکار (بستانکار)	مانده طبق دفاتر بدهکار (بستانکار)	
میلیون ریال	میلیون ریال	میلیون ریال	
۱۰۰۱	۱۲۹۹۲	۱۳۹۹۳	شرکت مجتمع فولاد مبارکه
۵۹۷	(۸۸)	۵۰۹	اب و فاضلاب استان تهران
۲۱۴۴۴	(۲۱۰۹۰)	۳۵۶	طرح ابرسانی به شهرهای حاشیه خلیج فارس
۵۷۵	—	۵۷۵	اب منطقه ای فارس

با توجه به مراتب فوق، تعیین تعدیلات احتمالی ناشی از رفع مغایرات مذکور و همچنین تأییدیه های واصل نشده و تأثیر آن بر صورتهای مالی مورد گزارش برای این مؤسسه امکانپذیر نبوده است.

۴- مانده حسابهای دریافتی تجاری، سایر حسابهای دریافتی و پیش پرداختها در پایان سال مورد گزارش جمعاً شامل مبلغ ۵۷۷۵۳ میلیون ریال اقلام راكد انتقالی از سنوات قبل میباشد که تا تاریخ این گزارش وصول نگردیده و از این بابت صرفاً مبلغ ۹۵۳ میلیون ریال ذخیره در حسابها منظور گردیده است. هرچند احتساب ذخایر دیگری برای بخش عمده ای از مطالبات مزبور ضروری میباشد، لیکن بعلت فقدان اطلاعات و مستندات کافی، تعیین میزان آن برای این مؤسسه، مقدور نبوده است.

(۲)



مؤسسه حسابرسی هدف

(حسابداران رسمی)

۵- سرفصل موجودی مواد و کالا در پایان سال مالی ۱۳۸۱ شامل مبلغ ۵۱۹۱ میلیون ریال موجودی اقلام، راکد، کم گردش، ناباب و بعضاً ضایعاتی میباشد که از سنوات قبل انتقال یافته و ذخیره ای از بابت کاهش ارزش احتمالی آنها در حسابها منظور نگردیده است. بدلیل عدم دسترسی به اطلاعات و مدارک کافی، تعیین ارزش متعارف و قابل بازیافت موجودیهای مزبور امکان پذیر نبوده است.

۶- نکات قابل ذکر در خصوص مالیات بردرآمد بشرح یادداشت توضیحی ۱۵ صورتهای مالی بقرار زیر است:

۱-۶- بابت مالیات عملکرد سال مالی ۱۳۸۰ براساس سود ابرازی و پس از کسر معافیههای متعلقه مبلغ ۶۱۲۶ میلیون ریال پرداخت گردیده است. عملکرد سال مالی مزبور مورد رسیدگی سازمان امور مالیاتی قرار گرفته و براساس برگ تشخیص صادره مبلغ ۸۶۲۵ میلیون ریال مالیات تعیین گردیده که شرکت نسبت به آن اعتراض نموده و پرونده هم اکنون در هیئت حل اختلاف مالیاتی در جریان رسیدگی بوده و نتیجه آن تا تاریخ این گزارش مشخص نگردیده است. علی ایحال با توجه به مالیات ابرازی در مقایسه با برگ تشخیص صادره، حداقل مبلغ ۲۴۹۹ میلیون ریال کسری ذخیره در حسابها وجود دارد، لیکن تعیین میزان قطعی بدهی شرکت از این بابت منوط به اعلام نظر نهایی سازمان امور مالیاتی است.



(۳)

ملین اکبر سلطانی
۷۰۹۰۲

مؤسسه حسابرسی هدف (حسابداران رسمی)

۲-۶- بابت مالیات عملکرد سال مالی ۱۳۸۱ براساس سود ابرازی و پس از کسر مبلغ ۱۰۹۰۱ میلیون ریال معافیت مبلغ ۱۲٫۴۹۷ میلیون ریال ذخیره در حسابها منظور گردیده است. طبق بررسی بعمل آمده، حداقل مبلغ ۱۹۸۰ میلیون ریال کسری ذخیره از بابت مالیات سال مالی مورد رسیدگی در حسابها وجود دارد که در صورت انجام تعدیلات لازم سود سال مالی ۱۳۸۱ و ذخیره مالیات شرکت بمبلغ مزبور بترتیب کاهش و افزایش خواهند یافت. همچنین با توجه به روند تشخیص مالیات عملکرد سنوات اخیر وصول مبالغی افزون بر ذخیره مالیات موجود در حسابها از بابت سال مزبور وجود دارد که تسین مبلغ قطعی آن موکول به رسیدگی و اعلام نظر سازمان امور مالیاتی است.

۷- کلیه هزینه های ناشی از عدم استفاده از ظرفیت مطلوب ماشین آلات و عدم استفاده از نیروی انسانی بعنوان بخشی از بهای تمام شده تولیدات تلقی گردیده، در حالیکه طبق استانداردهای حسابداری اینگونه هزینه ها می بایستی از بهای تمام شده تولید کسر و تحت عنوان سایر هزینه های عملیاتی در صورت سود و زیان منعکس گردد. بعلت فقدان اطلاعات کافی، تعیین تعدیلات لازم از این بابت میسر نگردیده است.

۸- بنظر این مؤسسه، به استثنای آثار موارد مندرج در بندهای ۴ تا ۷ و همچنین به استثنای آثار تعدیلاتی که احتمالاً در صورت نبود محدودیت مندرج در بند ۳ ضرورت می یافت، صورتهای مالی یاد شده در بالا، وضعیت مالی شرکت لوله و پروفیل سدید (سهامی خاص) در تاریخ ۲۹ اسفندماه ۱۳۸۱، نتایج عملیات و جریان وجوه نقد آن را برای سال

(۴)



مؤسسه حسابرسی هدف**(حسابداران رسمی)**

مالی منتهی به تاریخ مزبور ، از تمام جنبه های با اهمیت ، طبق استانداردهای حسابداری ،
به نحو مطلوب نشان میدهد .

۹- طی سال مالی مورد گزارش مبلغ ۸ میلیارد ریال از دارائیهای ثابت و مبلغ ۲۴ میلیارد
ریال از موجودیهای مواد و کالای شرکت فاقد پوشش بیمه ای کافی در قبال خطرات
احتمالی بوده است .

۱۰- قوانین ومقررات موضوعه در زمینه کسر و پرداخت مالیاتهای تکلیفی طی سال مالی
مورد گزارش در مواردی رعایت نگردیده است .

۱۱- هر چند شرکت دارای ائین نامه معاملات مصوب هیئت مدیره می باشد ، معینا مفاد
ائین نامه مزبور در طی سال مالی مورد گزارش در برخی موارد رعایت نگردیده است .
مضافا درخصوص برخی از مبالغ پرداختی و هزینه های انجام شده رعایت صرفه و صلاح
شرکت برای این مؤسسه بطور کامل محرز نگردیده است .

۱۲- معاملات مندرج در یادداشت توضیحی ۳۱ همراه صورتهای مالی بعنوان کلیه معاملات
مشمول ماده ۱۲۹ اصلاحیه قانون تجارت که طی سال مورد گزارش انجام شده و توسط
هیئت مدیره به اطلاع این مؤسسه رسیده ، مورد بررسی قرار گرفته است . در مورد
معاملات مذکور ، مفاد ماده فوق مبنی بر کسب مجوز از هیئت مدیره وعدم شرکت
مدیر ذینفع در رای گیری رعایت شده است . مضافا نظر این مؤسسه به شواهدی حاکی

(۵)



مؤسسه حسابرسی هدف**(حسابداران رسمی)**

از اینکه معاملات مزبور در شرایط مناسب تجاری و در روال عادی عملیات شرکت انجام نگرفته باشد، جلب نگریده است.

۱۳- گزارش هیئت مدیره درباره فعالیت و وضع عمومی شرکت که به منظور تقدیم به مجمع عمومی عادی سالانه صاحبان سهام تنظیم گردیده، مورد بررسی این مؤسسه قرار گرفته است. با توجه به رسیدگیهای انجام شده، نظر این مؤسسه به موارد با اهمیتی که حاکی از مغایرت اطلاعات مندرج در گزارش مذکور با اسناد و مدارک ارائه شده از جانب هیئت مدیره باشد، جلب نگریده است.



تاریخ: ۲۶ خردادماه ۱۳۸۲

(۶)

شرکت لوله و پروفیل سدید (سهامی خاص)

ترازنامه

در تاریخ ۲۹ اسفند ماه ۱۳۸۱

(تجدید ارائه شده)		(تجدید ارائه شده)		یادداشت		داراییها
۱۳۸۰/۱۲/۲۹	۱۳۸۱/۱۲/۲۹	یادداشت	۱۳۸۰/۱۲/۲۹	۱۳۸۱/۱۲/۲۹	یادداشت	داراییهای جاری:
ریال	ریال		ریال	ریال		موجودی نقد
۲۵,۶۵۹,۸۸۲,۸۴۱	۷۰,۴۹۱,۹۸۷,۰۲۶	۱۲	۵,۳۹۵,۸۵۵,۸۶۶	۲۵,۰۸۷,۹۲۶,۹۶۱	۴	حسابها و اسناد دریافتی تجاری
۸,۴۵۰,۱۲۳,۸۴۹	۱۰,۹۰۵,۲۲۸,۷۹۳	۱۳	۸۹,۲۶۲,۳۴۵,۵۹۲	۹۹,۷۸۲,۷۸۸,۱۴۵	۵	سایر حسابهای دریافتی
۲۸,۹۶۳,۴۳۷,۶۲۲	۵۵,۰۴۶,۱۴۳,۴۹۲	۱۴	۵,۷۲۱,۳۲۲,۱۴۷	۲۲,۵۱۷,۸۵۹,۷۳۳	۶	موجودی مواد و کالا
۶,۶۹۳,۰۰۰,۶۶۱	۱۲,۳۲۷,۸۷۶,۹۴۸	۱۵	۶۸,۶۵۰,۸۳۰,۸۴۳	۹۱,۷۰۸,۳۹۲,۹۷۵	۷	سفارشات و پیش پرداختها
۱۵,۲۳۴,۸۲۳,۸۲۷	—		۳,۷۵۹,۲۲۰,۶۲۵	۵۰,۰۲۲,۰۱۴,۱۷۲	۸	جمع داراییهای جاری
۷۳,۴۶۲,۲۸۶,۳۹۴	۱۱۱,۷۲۹,۰۷۳,۷۸۰	۱۶	۱۷۲,۷۹۰,۵۹۵,۰۷۳	۲۸۹,۱۱۸,۹۸۲,۰۱۶		داراییهای غیر جاری:
۱۷۸,۴۶۳,۵۵۵,۲۰۴	۲۶۰,۶۳۰,۳۱۱,۹۵۰				۹	سرمایه گذاری بلندمدت
			۵,۰۰۰,۰۰۰,۰۰۰	۱۰,۵۰۰,۰۰۰,۰۰۰		داراییهای ثابت مشهود
			۴۰,۰۰۷,۰۲۵,۹۰۳	۵۱,۱۴۲,۳۰۳,۶۱۷	۱۰	سایر داراییها
۸,۵۴۷,۵۷۴,۰۲۰	۱۱,۵۴۴,۷۲۸,۴۶۶	۱۷	۱,۲۱۳,۴۸۰,۱۸۵	۱,۲۱۲,۴۸۰,۱۸۵	۱۱	جمع داراییهای غیر جاری
۸,۵۴۷,۵۷۴,۰۲۰	۱۱,۵۴۴,۷۲۸,۴۶۶		۴۶,۲۲۰,۵۰۶,۰۸۸	۶۲,۸۵۲,۸۸۳,۸۰۲		
۱۸۷,۰۱۱,۱۲۹,۲۲۴	۲۷۲,۱۷۵,۰۴۰,۴۱۶					
۱۲,۰۰۰,۰۰۰,۰۰۰	۱۲,۰۰۰,۰۰۰,۰۰۰	۱۸				
۱,۲۰۰,۰۰۰,۰۰۰	۱,۲۰۰,۰۰۰,۰۰۰	۱۹				
۵,۱۴۹,۲۷۵,۰۰۰	۵,۱۴۹,۲۷۵,۰۰۰	۲۰				
۱۳,۶۵۰,۶۹۶,۹۳۷	۶۱,۴۴۹,۵۵۰,۴۰۲					
۲۱,۹۹۹,۹۷۱,۹۳۷	۷۹,۷۹۸,۸۲۵,۴۰۲					
۲۱۹,۰۱۱,۱۰۱,۱۶۱	۳۵۱,۹۷۳,۸۶۵,۸۱۸		۲۱۹,۰۱۱,۱۰۱,۱۶۱	۳۵۱,۹۷۳,۸۶۵,۸۱۸		جمع داراییها

یادداشتهای توضیحی ۱ تا ۲۱ مندرج در صفحات ۵ تا ۴۲ جزء لاینفک صورتهای مالی است.

شرکت لوله و پروفیل سدید
سهامی خاص

گزارش هیئت مدیره مجمع

گزارش شصت و نهمین مجمع

شرکت لوله و پروفیل سدید
«سامی خاص»

شرکت لوله و پروفیل سدید (سهامی خاص)

صورت سود و زیان

برای سال مالی منتهی به ۲۹ اسفند ماه ۱۳۸۱

یادداشت	سال ۱۳۸۱	سال ۱۳۸۰	(تجدید ارائه شده)
	ریال	ریال	ریال
فروش خالص	۲۱	۲۸۶,۲۷۷,۲۲۷,۱۱۱	۲۲۲,۹۲۲,۷۶۶,۷۳۱
بهای تمام شده کالا ی فروش رفته	۲۲	(۱۸۰,۵۷۷,۳۰۸,۹۲۷)	(۱۷۵,۲۰۲,۲۶۱,۲۰۰)
سود ناخالص		۱۰۵,۸۹۹,۹۳۸,۱۸۴	۶۷,۷۲۰,۴۰۵,۵۳۱
هزینه های فروش، اداری و عمومی	۲۳	(۳۷,۱۷۷,۱۳۹,۳۰۱)	(۳۲,۷۸۰,۱۷۸,۹۶۰)
خالص سایر درآمدها (هزینه های عملیاتی)	۲۴	۲,۶۹۰,۳۸۰,۵۹۹	۱,۶۵۲,۶۲۷,۰۹۳
سود عملیاتی		۷۲,۷۹۱,۸۲۷,۴۸۲	(۳۱,۱۲۷,۵۵۱,۸۶۷)
هزینه های مالی	۲۵	(۱۲,۰۳۶,۰۹۶,۸۹۲)	(۷,۵۷۲,۹۴۶,۰۶۸)
خالص سایر درآمدها (هزینه های غیر عملیاتی)	۲۶	۱,۵۳۹,۸۱۹,۵۲۱	۱,۱۷۸,۷۰۰,۷۷۸
سود قبل از کسر مالیات		۶۰,۲۹۵,۵۶۰,۱۱۱	(۶,۳۹۴,۲۴۵,۲۹۰)
مالیات		(۱۲,۲۹۶,۷۰۶,۶۴۶)	(۶,۱۲۶,۵۱۲,۳۲۲)
سود خالص		۴۷,۹۹۸,۸۵۳,۴۶۵	۲۴,۰۷۲,۰۴۷,۰۶۲
سود خالص		۴۷,۹۹۸,۸۵۳,۴۶۵	۲۴,۰۷۲,۰۴۷,۰۶۲
سود (زیان) انباشته در ابتدای سال		۱۲,۶۱۵,۳۲۷,۹۱۶	(۹۶۴,۶۵۰,۹۷۹)
تعدیلات سنواری	۲۷	(۹۶۴,۶۵۰,۹۷۹)	(۲,۲۲۱,۹۲۲,۳۰۹)
سود (زیان) انباشته در ابتدای سال - تعدیل شده		۱۲,۶۵۰,۶۹۶,۹۳۷	(۵,۱۸۶,۵۷۵,۲۸۸)
سود قابل تخصیص		۶۱,۲۴۹,۵۵۰,۴۰۲	۲۸,۸۵۵,۵۲۰,۷۷۴
تخصیص سود:			
اندوخته قانونی			
سود سهام پیشنهادی و پرداختنی			
سود انباشته در پایان سال		۶۱,۲۴۹,۵۵۰,۴۰۲	۱۳,۶۵۰,۶۹۶,۹۳۷

از آنجائیکه اجزای تشکیل دهنده سود و زیان جامع محدود به سود و زیان دوره و تعدیلات سنواری است صورت سود و زیان جامع ارائه نشده است.

یادداشت‌های توضیحی ۱ تا ۳۱ مندرج در صفحات ۵ تا ۴۲ جزء لاینفک صورتهای مالی است

رأس یت مدیره بهج



شرکت لوله و پرویل سدید
«سامی خاص»

شرکت لوله و پرویل سدید (سهامی خاص)

صورت جریان وجوه نقد

برای سال مالی منتهی به ۲۹ اسفند ماه ۱۳۸۱

(تجدید ارائه شده)	سال ۱۳۸۰	سال ۱۳۸۱	یادداشت
	ریال	ریال	
	(۲۸.۶۷۲.۹۸۵.۲۲۵)	۲۹.۱۲۷.۴۹۳.۷۳۰	۲۸
فعالیت‌های عملیاتی:			
جریان خالص ورود (خروج) وجه نقد ناشی از فعالیت‌های عملیاتی			
بازده سرمایه گذارها و سود پرداختی بابت تأمین مالی:			
سود پرداختی بابت سپرده سرمایه گذاری کوتاه و بلند مدت		۱.۳۷۱.۱۲۰.۶۴۲	
سود سهام پرداختی	۶۵۲.۲۳۱.۳۱۰	(۱۵.۲۳۴.۸۲۲.۸۳۷)	
سود پرداختی بابت تسهیلات مالی دریافتی	(۴.۶۵۶.۹۴۵.۷۹۶)	(۱۴.۰۳۶.۰۹۶.۸۹۲)	
جریان خالص خروج وجه نقد ناشی از بازده سرمایه گذارها و سود	(۱۱.۵۷۷.۶۶۰.۵۵۴)	(۲۷.۹۹۹.۸۰۰.۰۸۶)	
پرداختی بابت تأمین مالی			
مالیات بر درآمد:			
مالیات بر درآمد پرداختی (شامل پیش پرداخت مالیات بر درآمد)	(۵.۳۸۲.۹۹۰.۶۳۳)	(۶.۷۵۱.۸۳۰.۳۵۹)	
فعالیت‌های سرمایه گذاری:			
وجه پرداختی بابت تحصیل سرمایه گذاری بلند مدت	(۲.۰۰۰.۰۰۰.۰۰۰)	(۵.۵۰۰.۰۰۰.۰۰۰)	
وجه پرداختی جهت خرید دارایی‌های ثابت معهود	(۴.۸۲۴.۶۴۲.۶۹۹)	(۱۷.۶۳۶.۲۵۶.۱۳۱)	
وجه پرداختی جهت تحصیل سایر دارایی‌ها	(۱۱.۰۵۰.۰۰۰)	(۴.۰۰۰.۰۰۰)	
وجه حاصل از فروش دارایی‌های ثابت معهود	۳۰۴.۱۵۰.۰۰۰	۱۳۲.۱۷۵.۵۵۵	
وجه حاصل از فروش سایر دارایی‌ها	—	۶.۵۰۰.۰۰۰	
جریان خالص خروج وجه نقد ناشی از فعالیت‌های سرمایه گذاری	(۶.۵۳۱.۵۴۲.۶۹۹)	(۲۲.۹۹۰.۵۸۰.۵۷۶)	
جریان خالص خروج وجه نقد قبل از فعالیت‌های تأمین مالی	(۵۲.۱۶۵.۱۷۹.۱۱۱)	(۱۸.۵۹۴.۷۱۷.۲۹۱)	
فعالیت‌های تأمین مالی:			
دریافت تسهیلات مالی			
بازپرداخت اصل تسهیلات مالی دریافتی	۱۰۰.۲۷۳.۸۹۸.۵۱۵	۱۷۹.۳۳۵.۶۴۷.۰۶۲	
جریان خالص ورود وجه نقد ناشی از فعالیت‌های تأمین مالی	(۵۱.۹۷۵.۳۶۶.۰۰۸)	(۱۴۱.۳۳۸.۸۵۸.۶۷۶)	
خالص افزایش (کاهش) در وجه نقد	۴۸.۲۹۸.۵۳۲.۵۰۷	۲۸.۲۸۶.۷۸۸.۳۸۶	
مکده وجه نقد در آغاز سال	(۳.۸۶۶.۶۴۶.۶۰۴)	۱۹.۶۹۲.۰۷۱.۰۹۵	
مکده وجه نقد در پایان سال	۹.۴۲۲.۵۰۲.۴۷۰	۵.۳۹۵.۸۵۵.۸۶۶	
	۵.۳۹۵.۸۵۵.۸۶۶	۲۵.۰۸۷.۹۲۶.۹۶۱	

یادداشت‌های توضیحی ۱ تا ۳۱ مندرج در صفحات ۲۵ تا ۴۲ جزء لاینفک صورت‌های مالی است.

شرکت لوله و پروفیل سدید (سهامی خاص)
یادداشت‌های توضیحی صورتهای مالی
سال مالی منتهی به ۲۹ اسفند ماه ۱۳۸۱

۱۵- ذخیره مالیات

مالیات بر درآمد شرکت تا پایان سال ۱۳۷۹ قطعی، پرداخت و یا ترتیب پرداخت آن داده شده است.
خلاصه وضعیت ذخیره مالیات (مالیات پرداختنی) برای سالهای ۱۳۷۹ تا ۱۳۸۱ به شرح جدول زیر است:

نحوه تشخیص و مرحله رسیدگی	ریال - ۱۳۸۰/۱۲/۲۹		ریال - ۱۳۸۱/۱۲/۲۹				سود (زیان) ابرازی	سال مالی
	مانده ذخیره	مانده ذخیره	تادیه شده	قطعی	تشخیصی	ابرازی		
رسیدگی به دفاتر - قطعی و تسویه شده	۹۶۴.۶۵۰.۹۷۹	—	۳.۸۲۹.۵۴۴.۳۸۹	۳.۸۲۹.۵۴۴.۳۸۹	۵۰۹۰.۴۲۶.۱۶۵	۲.۹۱۰.۶۰۲.۸۲۲	۱۰.۲۶۷.۱۷۸.۴۹۵	۱۳۷۹
رسیدگی به دفاتر	۶.۱۲۶.۵۱۲.۳۲۲	—	۶.۱۲۶.۵۱۲.۳۲۲	—	—	۶.۱۲۶.۵۱۲.۳۲۲	۴۰.۱۹۸.۶۰۸.۳۸۴	۱۳۸۰
رسیدگی نشده	—	۱۲.۴۹۶.۷۰۶.۶۴۶	—	—	—	۱۲.۴۹۶.۷۰۶.۶۴۶	۶۰.۲۹۵.۵۶۰.۱۱۱	۱۳۸۱
	۷.۰۹۱.۱۶۳.۳۰۱	۱۲.۴۹۶.۷۰۶.۶۴۶						
	(۳۹۸.۱۶۲.۶۴۰)	(۵۸.۸۲۹.۶۹۸)						
	۶.۶۹۳.۰۰۰.۶۶۱	۱۲.۴۳۷.۸۷۶.۹۴۸						

کسر میشود: پیش پرداخت های مالیاتی

۱۵-۱- مالیات عملکرد سال مالی ۱۳۸۰ تحت رسیدگی حوزه مالیاتی مربوطه قرار گرفته و برگ تشخیص مربوطه بمبلغ ۸,۶۲۴,۷۴۴,۱۱۶ ریال به شرکت ابلاغ گردیده است لیکن مورد اعتراض واقع گردید و در جریان رسیدگی در هیئت حل اختلاف مالیاتی میباشد.

۱۵-۲- بابت مالیات عملکرد سال مالی ۱۳۸۱، بر اساس سود ابرازی و با توجه به قانون اصلاح موادی از قانون مالیاتهای مستقیم مصوب ۱۳۸۰/۱۱/۲۷ و همچنین در نظر گرفتن معافتهای مقرر قانونی بمبلغ ۱۲,۴۹۶,۷۰۶,۶۴۶ ریال ذخیره محاسبه و در حسابها منظور گردیدم است.

شرکت لوله و پروفیل سدید
«سهامی خاص»



گزارش هیئت مدیره مجمع

شرکت

فرم شماره

ترازنامه بودجه شده

گروه صنعتی سفید (سهامی عام)

مبالغ: میلیون ریال

ردیف	شرح	عملکرد سال سال قبل	عملکرد و برآورد سال جاری	برآورد سال بودجه	شرح	عملکرد سال سال قبل	عملکرد و برآورد سال جاری	برآورد سال بودجه
۱	۲	۳	۴	۵	۶	۷	۸	۹
۲	دارائیهای جاری :				بدهی های جاری :			
۳	وجه نقد و موجودی نزد بانک ها	۲۵,۰۸۸	۱۴,۳۴۳	۹,۰۱۶	حسابها و اسناد پرداختی تجاری	۷۰,۴۹۲	۱۴۶,۳۲۸	۷۵,۷۸۱
۴	حسابها و اسناد دریافتی تجاری	۹۹,۷۸۳	۱۲۱,۷۲۳	۱۲۱,۷۲۳	بدهی به گروه و شرکت های تابعه			
۵	صنعت از گروه و شرکت های تابعه	۱۸,۱۴۳	۲۶,۳۸۵	۲۶,۳۸۵	سایر حسابها و اسناد پرداختی	۱۰,۹۰۵	۳۷,۸۶۶	۳۷,۸۶۶
۶	سایر حسابها و اسناد دریافتی	۲۲,۵۱۸	۲۶,۰۲۳	۲۶,۰۲۳	پیش دریافت از مشتریان	۵۵,۰۴۶	۴۳۴,۳۰۲	۳۲,۳۹۰
۷	موجودی مواد و کالا / بیمه‌های در جریان تکمیل	۹۱,۷۰۸	۵۹۷,۶۴۴	۱۱۱,۲۲۸	تسهیلات مالی کوتاه مدت	۱۱۱,۷۴۹	۲۷۹,۱۲۲	۱۹۵,۶۱۰
۸	سفرات مواد و کالا / پیش پرداخت ها	۵۰,۰۲۲	۹۷,۳۸۸	۵۸,۴۸۸	ذخیره مالیات بر درآمد	۱۲,۴۳۸		۱۴,۲۸۲
۹	سرمایه گذاریها کوتاه مدت		۴,۱۹۶	۴,۱۹۶	سود سهام پیشنهادی و پرداختی			
۱۰	جمع دارائیهای جاری	۲۸۹,۱۱۹	۸۷۹,۴۶۰	۳۵۷,۰۵۹	جمع بدهیهای جاری	۲۶۰,۶۳۰	۸۹۷,۶۱۸	۳۵۶,۹۲۹
۱۱	دارائیهای غیر جاری :				بدهی های بلند مدت :			
۱۲	سپرده های بلند مدت نزد دیگران	۱۰,۵۰۰	۱۰,۶۳۸	۱۰,۶۳۸	حسابها و اسناد پرداختی بلند مدت			
۱۳	مطالبات بلند مدت از گروه و شرکت های تابعه				تسهیلات مالی دریافتی بلند مدت			
۱۴	دارائیهای ثابت	۵۱,۱۴۲	۱۱۹,۱۶۱	۱۳۳,۵۶۰	جمع			
۱۵	دارائیهای نامشهود				ذخیره مزایای بازرگانی خدمت کارکنان	۱۱,۵۴۵	۱۴,۷۵۵	۱۸,۹۹۴
۱۶	سرمایه گذاریها				جمع بدهی های بلند مدت	۱۱,۵۴۵	۳۹,۷۵۵	۳۷,۵۹۴
۱۷	سایر دارائیهای	۱,۲۱۳	۱,۲۵۱	۱,۲۵۱	جمع بدهی ها	۲۷۲,۱۷۵	۹۳۷,۳۷۳	۳۹۴,۵۲۳
۱۸	جمع دارائیهای غیر جاری	۶۲,۸۵۵	۱۳۱,۰۵۰	۱۴۵,۴۴۹	حقوق صاحبان سهام :			
۱۹					سرمایه	۱۲,۰۰۰	۳۲,۶۰۰	۳۲,۶۰۰
۲۰					اندوخته قانونی	۱,۲۰۰	۲,۴۵۰	۳,۲۶۰
۲۱					اندوخته طرح و توسعه و تکمیل	۵,۱۴۹		
۲۲					سایر اندوخته ها			
۲۳					سود (زیان) انباشته	۶۱,۴۵۰	۳۸,۰۸۷	۷۲,۱۲۵
۲۴					جمع حقوق صاحبان سهام	۷۹,۷۹۹	۷۳,۱۳۷	۱۰۷,۹۸۵
۲۵	جمع دارائی ها	۳۵۱,۹۷۴	۱,۰۱۰,۵۱۰	۵۰۲,۵۰۸	جمع بدهی ها و حقوق صاحبان سهام	۳۵۱,۹۷۴	۱,۰۱۰,۵۱۰	۵۰۲,۵۰۸

تهیه کننده :

مدیر عامل : ایران

صفحه ۱ از ۲

((بودجه سال ۱۳۸۳))

گروه صنعتی سدید (سهامی عام)

پیش بینی سود و (زیان) و تخصیص سود

شرکت ...


مبالغ : میلیون ریال

فرم شماره : ۲

برآورد	سال جاری		عملکرد سال قبل	شرح	ردیف
	عملکرد برآورد	مصوب			
سال بودجه	۵	۴	۳	۲	۱
۱,۰۰۴,۲۴۷	۴۴۷,۲۴۴	۶۲۳,۷۶۰	۲۸۶,۴۷۷	خالص فروش محصولات / کالا / در امد حاصل از ارائه خدمات	۲
۸۸۲,۰۵۲	۳۸۸,۲۳۴	۵۵۳,۱۹۳	۱۸۰,۵۷۷	قیمت تمام شده محصول / کالا / خدمات ارائه شده	۳
۱۲۲,۱۹۵	۵۹,۰۳۰	۷۰,۵۶۷	۱۰۵,۹۰۰	سود و (زیان) ناویژه	۴
۲۹,۸۴۵	۳۴,۷۶۴	۳۲,۹۶۰	۳۷,۱۷۷	هزینه های فروش . اداری و عمومی	۵
۳,۵۰۰	۲۸,۴۱۳	۲,۲۳۵	۴,۰۶۹	خالص سایر درآمدها و هزینه های عملیاتی	۶
۹۵,۸۵۰	۵۲,۶۷۹	۳۹,۸۴۲	۷۲,۷۹۲	سود و (زیان) ویژه عملیاتی	۷
۲۵,۰۰۰	۱۹,۷۱۸	۱۸,۹۰۳	۱۴,۰۳۶	هزینه های مالی	۸
-۳,۷۲۰	۲,۰۴۴	۳,۶۶۳	۱,۵۴۰	خالص سایر درآمدها و هزینه های غیر عملیاتی	۹
۶۷,۱۳۰	۳۵,۰۰۵	۲۴,۶۰۲	۶۰,۲۹۶	سود و (زیان) ویژه قبل از کسر مالیات	۱۰
۵۷,۱۳۰	۱۳,۰۰۵		۵۲,۸۸۷	" سود ویژه مشمول مالیات "	۱۱
۱۴,۲۸۲	۳,۲۵۰		۱۲,۴۹۷	مالیات	۱۲
۵۲,۸۴۸	۳۱,۷۵۵	۲۴,۶۰۲	۴۷,۷۹۹	سود و (زیان) ویژه پس از کسر مالیات	۱۳
۳۸,۰۸۷	۶۱,۴۵۰	۶۱,۴۵۰	۱۴,۶۱۵	سود و (زیان) انباشته در ابتدای سال	۱۴
-۳,۰۰۰	-۲,۴۱۸	-۱,۷۳۸	-۹۶۴	تعدیلات سنواتی	۱۵
۳۵,۰۸۷	۵۹,۰۳۲	۵۹,۷۱۲	۱۳,۶۵۱	سود و (زیان) انباشته در ابتدای سال - تعدیل شده	۱۶
۸۷,۹۳۵	۹۰,۷۸۷	۸۴,۳۱۴	۶۱,۴۵۰	سود قابل تخصیص	۱۷
				تخصیص سود :	۱۸
۸۱۰	۱,۲۵۰	۱,۰۸۸		اندوخته قانونی	۱۹
				اندوخته طرح توسعه و تکمیل	۲۰
	۱۵,۴۵۰	۱۵,۴۵۰		سایر اندوخته ها	۲۱
۱۵,۰۰۰	۳۶,۰۰۰	۳۶,۰۰۰		سود سهام پیشنهادی	۲۲
۷۲,۱۲۵	۳۸,۰۸۷	۳۱,۷۷۶	۶۱,۴۵۰	مانده سود و (زیان) انباشته نقل به سال بعد	۲۳

مدیر عامل

تهیه کننده :

عملکرد و برآورد سال ۱۳۸۲

شرکت لوله و پروفیل سدید (سهامی عام)

مبالغ : میلیون ریال

ردیف	شرح	سال جاری		جمع عملکرد ۸۲
		صکود ۱۰ ماهه	برآورد ۲ ماهه	
		۴	۵	۶
۱	خالص فروش محصولات / کالا / درآمدها حاصل از ارائه خدمات	۳۸۰،۵۲۰	۶۶،۷۴۴	۴۴۷،۲۶۴
۲	قیمت تمام شده محصول / کالا / خدمات ارائه شده	۲۳۰،۹۱۰	۵۷،۳۲۴	۲۸۸،۲۳۴
۳	سود و (زیان) ناویژه	۱۴۹،۶۱۰	۹،۴۲۰	۱۵۹،۰۳۰
۴	هزینه های فروش اداری و عمومی	۳۰،۸۶۳	۳،۹۰۱	۳۴،۷۶۴
۵	خالص سایر درآمدها و هزینه های عملیاتی	۲۳،۷۵۲	۴،۶۶۱	۲۸،۴۱۳
۶	سود و (زیان) ویژه عملیاتی	۲۲،۴۹۹	۱۰،۱۸۰	۳۲،۶۷۹
۷	هزینه های مالی	۱۸،۱۵۰	۱،۵۶۸	۱۹،۷۱۸
۸	خالص سایر درآمدها و هزینه های غیر عملیاتی	۱،۷۵۱	۲۹۳	۲،۰۴۴
۹	سود و (زیان) ویژه قبل از کسر مالیات	۲۶،۲۰۰	۸،۹۰۵	۳۵،۱۰۵
۱۰	تهیه کننده :			

مدیر عامل :

تهیه کننده :

شرکت ...
 فرم شماره ۳:
 صورت جریان وجوه نقد
 ((برده سال ۱۳۸۳))
 صفحه ۱
 مبلغ: میلیون ریال

ردیف	شرح	عملکرد سال قبل	عملکرد دو برآورد سال جاری	برآورد سال بودجه
۱	۲	۳	۴	۵
۲	فعالیت‌های عملیاتی:			
۳	صورت تطبیق سود عملیاتی با جریان خالص ورود وجه نقد ناشی از فعالیت‌های عملیاتی:			
۴	سود عملیاتی	۷۲,۷۹۲	۵۲,۶۷۹	۹۵,۸۵۰
۵	هزینه استهلاک دارائی ثابت	۴,۵۵۸	۵,۴۳۲	۱۰,۶۰۱
۶	تعدیل بهای تمام شده و استهلاک انباشته دارائیهای ثابت مشهود	۱,۹۳۵	-۲,۵۵۴	
۷	تعدیل بهای تمام شده سرمایه گذاریها			
۸	خالص افزایش در ذخیره مزایای پایان خدمت کارکنان	۲,۹۹۷	۳,۲۱۰	۴,۲۳۹
۹	کاهش (افزایش) حسابها و اسناد دریافتی تجاری	-۱۰,۵۱۹	-۲۰,۰۸۳	۸,۲۴۲
۱۰	کاهش (افزایش) سایر حسابهای دریافتی	-۱۶,۷۹۷	-۷,۷۰۱	
۱۱	کاهش (افزایش) موجودی مواد و کالا	-۲۳,۰۵۸	-۵۰,۹۳۶	۴۸۶,۴۱۶
۱۲	کاهش (افزایش) سفارشات و پیش پرداخت ها	-۴۶,۲۶۳	-۴۷,۳۶۶	۳۸,۹۰۰
۱۳	کاهش (افزایش) بیمه‌های در جریان تکمیل			
۱۴	افزایش (کاهش) حسابهای پرداختی تجاری و اسناد پرداختی	۲۴,۸۳۲	۴۴,۳۳۶	۷۰,۵۴۷
۱۵	افزایش (کاهش) سایر حسابهای و اسناد پرداختی	۲,۴۵۵	۲۶,۹۶۱	
۱۶	افزایش (کاهش) پیش دریافت از مشتریان	۲۶,۰۸۳	۳۷۹,۲۵۶	۴۰۰,۹۱۲
۱۷	خالص سایر درآمدها و هزینه ها	۱۳۲		۳,۷۲۰
۱۸	جریان خالص ورود وجه نقد ناشی از فعالیت‌های عملیاتی	۳۹,۱۴۷	-۹۱,۷۶۶	۱۵۲,۵۸۵
۱۹	بازده سرمایه گذاریها و سود پرداختی بابت تأمین مالی:			
۲۰	سود دریافتی بابت سپرده سرمایه گذاری کوتاه مدت	۱,۲۷۱	۲,۰۴۴	
۲۱	سود دریافتی بابت سپرده سرمایه گذاری بلندمدت			
۲۲	سود پرداختی بابت تسهیلات مالی	-۱۴,۰۳۶	-۱۹,۷۱۸	۲۵,۰۰۰
۲۳	سود سهام پرداختی	-۱۵,۲۳۵	-۳۶,۰۰۰	۱۵,۰۰۰
۲۴	جریان خالص خروج وجه نقد ناشی از بازده سرمایه گذاریها و سود پرداختی بابت تأمین مالی	-۲۸,۰۰۰	-۵۳,۶۷۴	۴۰,۰۰۰
۲۵	مالیات بر درآمد:			
۲۶	مالیات بر درآمد پرداختی	-۶,۷۵۲	-۱۵,۶۸۷	۳,۰۰۰
۲۷	فعالیت‌های سرمایه گذاری:			
۲۸	وجوه پرداختی بابت تحصیل سرمایه گذاری بلند مدت	-۵,۵۰۰		
۲۹	وجوه پرداختی جهت خرید دارائی ثابت مشهود	-۱۷,۶۳۶	-۷۳,۴۵۱	۲۵,۰۰۰
۳۰	وجوه حاصل از فروش دارائیهای ثابت مشهود	۱۳۳		
۳۱	وجوه پرداختی جهت خرید سایر دارائیها	-۴	-۳۹	
۳۲	وجوه حاصل از فروش سایر دارائیها	۷		
۳۳	جریان خالص ورود (خروج) وجه نقد ناشی از فعالیت‌های سرمایه گذاری	-۲۲,۹۹۰	-۷۳,۴۹۰	۲۵,۰۰۰
۳۴	جریان خالص ورود (خروج) وجه نقد قبل از فعالیت‌های تأمین مالی	-۱۸,۵۹۵	-۲۳۴,۶۱۷	۸۴,۵۸۵
۳۵	فعالیت‌های تأمین مالی:			
۳۶	وجوه حاصل از افزایش سرمایه			
۳۷	دریافت تسهیلات مالی	۱۷۹,۶۳۶	۴۰۸,۸۷۴	۱۸۰,۰۰۰
۳۸	بازپرداخت اصل تسهیلات مالی دریافتی	-۱۴۱,۳۴۹	-۱۸۵,۰۰۱	۲۶۹,۹۱۲
۳۹	جریان خالص ورود وجه نقد ناشی از فعالیت‌های تأمین مالی	۳۸,۲۸۷	۲۲۳,۸۷۳	۸۹,۹۱۲
۴۰	خالص افزایش در وجه نقد	۱۹,۶۹۲	-۱۰,۷۴۴	۵,۴۲۷
۴۱	مانده وجه نقد در آغاز سال	۵,۳۹۶	۲۵,۰۸۷	۱۴,۳۴۳
۴۲	مانده وجه نقد در پایان سال	۲۵,۰۸۸	۱۴,۳۴۳	۹۰,۱۶

مدیر عامل:

تهیه کننده:

گروه صنعتی مدید (سهامی ع)

((بودجه سال ۱۳۸۳))

شرکت ...

مبلغ : میلیون ر

پیش بینی دریا فتها و پرداختهای (نقدی)

فرم شماره ۴ :

ردیف	شرح	عملکرد سال قبل	صلکرد برآورد سال جاری	بر آورد سال بودجه			
				سه ماهه اول	سه ماهه دوم	سه ماهه سوم	سه ماهه چهارم
۱	۲	۳	۴	۵	۶	۷	۸
۲	الف - دریافتها :						
۳	فروش / درآمد عملیاتی	۲۲۴,۹۶۹	۵۴۴,۱۰۰	۲۱۷,۱۹۹	۱۵۵,۸۲۹	۸۵,۷۸۷	۹۹,۴۲۰
۴	پیش دریافت فروش / درآمد						
۵	فروش / درآمد غیر عملیاتی	۴,۷۰۱	۳,۶۰۰	۵,۷۵۴	۸,۳۶۰	۷,۶۴۹	۵,۲۸۶
۶	وصول مطالبات	۶۰,۰۰۰					
۷	وامها و اعتبارات دریافتی	۱۴۲,۶۱۳	۴۰۸,۸۷۴	۴۵,۰۰۰	۴۵,۰۰۰	۴۵,۰۰۰	۴۵,۰۰۰
۸	دریافتی از گروه						
۹	افزایش سرمایه						
۱۰	سایر	۳۱,۸۰۶	۶۴,۰۰۰				
۱۱	جمع دریافت ها	۴۴۴,۰۸۹	۱,۰۰۲,۰۵۴	۲۶۷,۹۵۵	۲۰۹,۱۸۹	۱۳۸,۴۲۶	۱۴۹,۷۰۶
۱۲	ب - پرداختها :						
۱۳	هزینه های پرسنلی	۲۹,۳۶۹	۴۴,۴۰۳	۱۳,۵۸۶	۱۳,۵۸۶	۱۳,۵۸۷	۱۵,۵۸۶
۱۴	مواد اولیه (خرید و پیش پرداخت)	۱۲۵,۹۸۹	۴۷۷,۵۸۲	۳۴,۸۵۰	۳۴,۸۵۰	۳۴,۸۵۰	۷۲,۰۰۰
۱۵	پرداخت به پیمانکاران عملیاتی	۹,۲۵۸	۵,۰۷۱	۱,۳۷۰	۱,۳۷۰	۱,۳۷۰	۱,۳۷۰
۱۶	خرید کالا	۱,۷۵۴	۳۴,۲۶۷				
۱۷	خرید لوازم بدکی و مصرفی	۱۷,۰۳۳	۳۷,۱۳۰	۳,۹۵۶	۴,۷۱۰	۴,۷۱۰	۴,۷۱۲
۱۸	تعمیر و نگهداری			۱,۳۷۵	۱,۳۷۵	۱,۳۷۵	۱,۳۷۵
۱۹	هزینه سوخت و برق			۹۳۸	۹۳۷	۹۳۸	۹۳۷
۲۰	هزینه های سرمایه ای	۴,۱۶۱	۳۰,۶۱۵	۴,۰۰۰	۴,۰۰۰	۴,۰۰۰	۴,۰۰۰
۲۱	پرداخت بدهی و ایجاد مطالبات	۵۱,۰۲۵	۱۱۲,۳۸۶	۴۳,۴۵۱	۲۸,۱۵۱	۲۱,۸۵۰	۱۰,۲۰۰
۲۲	پرداخت به گروه	۱۴,۰۰۰	۲۴,۰۰۰	۶,۰۰۰	۶,۰۰۰	۶,۰۰۰	۶,۰۰۰
۲۳	افساض و بهره و امهای دریافتی	۱۴۲,۹۹۴	۲۱۹,۸۳۲	۱۲۱,۲۳۷	۱۲۱,۱۷۵	۳۹,۱۵۰	۲۶,۹۵۰
۲۴	سایر	۴۸,۱۹۳	۸۰,۲۹۹	۴,۸۹۲	۴,۸۹۲	۴,۸۹۲	۹,۷۴۳
۲۵	جمع پرداخت ها	۴۴۳,۷۷۶	۱,۰۰۳,۳۱۸	۲۶۹,۹۲۲	۲۰۹,۰۴۷	۱۴۰,۷۲۳	۱۵۰,۹۲۱
۲۶	مزد (کسری) (دریا فتها نسبت به پرداختها)	۲۰,۳۱۳	-۱۰,۷۴۴	-۱,۹۶۷	۱۴۲	-۲,۲۸۷	-۱,۲۱۵
۲۷	موجودی اول دوره	۴,۷۷۴	۲۵,۰۸۷	۱۴,۳۴۳	۱۲,۳۷۶	۱۲,۵۱۸	۱۰,۲۳۱
۲۸	موجودی پایان دوره	۲۵,۰۸۷	۱۴,۳۴۳	۱۲,۳۷۶	۱۲,۵۱۸	۱۰,۲۳۱	۹,۰۱۶

مدیر عمل :

تهیه کننده :

((بودجه سال ۱۳۸۳))

گروه صنعتی سدید (سهامی عام)

خلاصه بودجه خالص فروش و درآمد

شرکت ...

مبالغ : میلیون ریال

فرم شماره : ۲/۱

ردیف	شرح	سال قبل			سال جاری				
		عملکرد	مصوب	عملکردییر آورد	سه ماهه اول	سه ماهه دوم	سه ماهه سوم	سه ماهه چهارم	جمع کل
۱	۲	۳	۴	۵	۶	۷	۸	۹	۱۰
۲	خالص فروش محصول	۲۸۶,۴۷۷	۶۲۱,۴۱۵	۴۳۷,۳۶۴	۱۹۰,۲۲۲	۲۴۷,۱۰۲	۲۳۰,۱۹۲	۲۰۷,۹۱۶	۸۷۵,۴۳۲
۳	خالص فروش کالا			۹,۹۰۰	۳۹,۱۰۰	۸۹,۷۱۵			۱۲۸,۸۱۵
۴	خالص درآمد ارائه خدمات	۵,۶۰۹	۵,۸۹۸	۳۰,۴۵۷	۸۷۵	۸۷۵	۸۷۵	۸۷۵	۳,۵۰۰
۵	جمع کل	۲۹۲,۰۸۶	۶۲۷,۳۱۳	۴۷۷,۷۲۱	۲۳۰,۱۹۷	۳۳۷,۶۹۲	۲۳۱,۰۶۷	۲۰۸,۷۹۱	۱,۰۰۷,۷۴۷

تایید کننده :

تهیه کننده :

شرکت

فرم شماره ۲۱۱/۱

((بونجه سال ۱۳۸۳))

برنامه اجرائی و بودجه فروش / درآمد

گروه صنعتی سین (سهامی عام)

مبلغ: میلیون ریال

صفحه ۱ از ۳



ارائه خدمات



کالا



محصول

ردیف	شرح	واحد سنجش	صلکرد سال قبل			مصوب سال جاری			صلکرد و برآورد سال جاری								
			مقدار	مبلغ	نرخ	مقدار	مبلغ	نرخ	نه ماهه		جمع کل						
									سه ماهه آخر	نه ماهه							
۱	۲	۳	۴	۵	۶	۷	۸	۹	۱۰	۱۱	۱۲	۱۳	۱۴	۱۵	۱۶	۱۷	
۲	لونه سپرل گاز	تن		۵۷,۱۵۰		۳۰,۷۲۴	۱۳۵,۴۰۹	۱۷,۷۰۰	۹۵,۸۵۰	۲۴۱,۲۵۹	۲۸,۴۲۴	۱۴	۱۵	۱۶			
	لونه سپرل گاز خریداری شده	تن						۲,۲۵۰	۹,۹۰۰	۹,۹۰۰	۲,۲۵۰						
۳	لونه سپرل آب شرکتی	تن		۵۵,۸۵۰		۲۲,۸۳۳	۱۰۰,۵۶۰	۳,۴۰۰	۱۵,۷۴۰	۱۱۶,۳۰۰	۲۶,۲۳۳	۱۵,۷۴۰	۳,۴۰۰				
۴	لونه سپرل آب کارمندی	تن		۲۶,۰۸۴		۱۱,۱۴۸	۱۴,۸۴۳	۲,۵۰۰	۲,۸۴۰	۱۷,۶۸۳	۱۳,۶۶۸	۲,۸۴۰					
۵	لونه های ۸ الی ۱۴ لیچ	تن		۲۰,۷۶۸		۱۲,۵۹۸	۴۸,۲۴۳	۳,۰۰۰	۱۲,۰۰۰	۶۰,۲۴۳	۱۵,۵۹۸	۱۲,۰۰۰					
۶	پوشش سه لایه	هزار متر مربع															
۷	پوشش بوکسی نوجزین	هزار متر مربع		۴۳۰		۱۲,۰۴۰	۳,۵۹۹	۷۷	۲,۰۱۶	۵,۶۱۵	۲,۰۱۶						
۸	پوشش تک لایه			۱۱,۶۶۴			۶,۱۶۲			۶,۱۶۲							
۹	لوپ کارمندی			۴,۵۱۷		۱۴۴	۱۰۲			۱۰۲	۱۴۴						
۱۰																	
۱۱																	
۱۲																	
۱۳																	
۱۴																	
۱۵																	
۱۶																	
۱۷	جمع کل			۲۸۶,۲۷۷		۱۲۳,۸۱۲	۶۲۱,۴۶۵	۱۵۹,۰۸۴	۳۰۸,۹۱۸	۷۷,۶۴۷	۲۸۸,۵۵۰	۱۳۸,۳۴۶	۱۰۶,۲۹۷	۴۴۷,۲۴۶			

مقرر عامل:

تهیه کننده:

* به موجب صورتجلسه مجمع عمومی فوق العاده مورخ ۱۳۸۲/۶/۸، ارزش اسمی هر سهم از ۱۰,۰۰۰ ریال به ۱,۰۰۰ ریال تبدیل گردیده است.


۵-۴- پیش بینی درآمد هر سهم

پیش بینی درآمد هر سهم برای دوره مالی قبل در مقایسه با عملکرد واقعی دوره مزبور به همراه پیش بینی درآمد هر سهم برای سال مالی جاری به شرح ذیل می باشد:

شرح	بودجه اصلاحی مصوب سال ۱۳۸۲		سال ۱۳۸۲					
			عملکرد ۱۰ ماهه و برآورد ۲ ماهه		عملکرد ۱۰ ماهه			
	درصد	مبلغ	درصد	مبلغ	درصد	مبلغ		
فروش خالص	۱۰۰	۶۲۳,۷۶۰	۱۰۰	۳۸۰,۵۲۰	۱۰۰	۴۴۷,۲۶۴	۱۰۰	۲۸۶,۴۷۷
بهای تمام شده کالای فروش رفته	(۸۹)	(۵۵۳,۱۹۳)	(۸۷)	(۳۳۰,۹۱۰)	(۶۳)	(۳۸۸,۲۳۴)	(۸۷)	(۱۸۰,۵۷۷)
سود ناخالص	۱۱	۷۰,۵۶۷	۱۳	۴۹,۶۱۰	۱۳	۵۹,۰۳۰	۱۳	۱۰۵,۹۰۰
هزینه های فروش، اداری و عمومی	(۵)	(۳۲,۹۶۰)	(۷/۸)	(۳۰,۸۶۳)	(۷/۸)	(۳۴,۷۶۴)	(۱۳)	۴۰,۶۹
خالص سایر درآمدها و هزینه های عملیاتی	۰/۴	۲,۲۳۵	۶/۳	۲۳,۷۵۲	۶/۳	۲۸,۴۱۳	۱/۵	(۳۷,۱۷۷)
سود عملیاتی	۶/۴	۳۹,۸۴۲	۱۱/۵	۴۲,۴۹۹	۱۱/۵	۵۲,۶۷۹	۲۵/۵	۷۲,۷۹۲
هزینه های مالی	(۳)	(۱۸,۹۰۳)	(۴)	(۱۸,۱۵۰)	(۴)	(۱۹,۷۱۸)	(۵)	۱,۵۴۰
خالص درآمد و هزینه های غیر عملیاتی	۰/۶	۳,۶۶۳	۰/۵	۱,۷۵۱	۰/۵	۲,۰۴۴	۰/۵	(۱۴,۰۳۶)
سود قبل از مالیات	۴	۲۴,۶۰۲	۸	۲۶,۱۰۰	۸	۳۵,۰۰۵	۲۱	۶۰,۲۹۶
مالیات	(۰/۵)	(۲,۸۲۵)	(۱)	(۳,۲۵۰)	(۱)	(۳,۲۵۰)	(۴)	(۱۲,۴۹۷)
سود خالص	۳/۵	۲۱,۷۷۷	۷	۲۲,۸۵۰	۷	۳۱,۷۵۵	۱۷	۴۷,۷۹۹
درآمد متعلق به هر سهم ناخالص (ریال)	۷۵۵		۱,۰۷۴		۱,۰۷۴		۵۰,۲۴۶	
درآمد متعلق به هر سهم خالص (ریال)	۶۶۸		۹۷۴		۹۷۴		۳۹,۸۳۲	
سرمایه (میلیون ریال)	۳۲,۶۰۰		۳۲,۶۰۰		۳۲,۶۰۰		۱۲,۰۰۰	
ارزش اسمی هر سهم (ریال)	۱,۰۰۰		۱,۰۰۰		۱,۰۰۰		۱۰,۰۰۰	

* علت کاهش ۲۸ درصدی مبلغ فروش طبق بودجه اصلاحی مصوب و عملکرد ۱۰ ماهه و برآورد دو ماهه، ناشی از کاهش مقدار فروش لوله های اسپیرال گاز به مقدار ۸,۷۲۶ تن، لوله اسپیرال آب شرکتی به مقدار ۲۹,۶۱۷ تن و کاهش فروش لوله های کارمزدی به مقدار ۱۲,۴۳۶ تن می باشد. که طبق اظهارات شرکت بدلیل رعایت استاندارد API در تولید لوله های گاز، امکان پوشش بودجه در تولید لوله های آب و کارمزدی فراهم نشد.

* * خالص سایر درآمدها و هزینه های عملیاتی شرکت طبق بودجه اصلاحی و آخرین عملکرد و برآورد مبلغ ۲۶,۱۷۸ میلیون ریال افزایش یافته است که طبق اظهارات شرکت، ناشی از فروش ورق آهن (کوئل) مازاد بر نیاز شرکت بوده است.



مؤسسه حسابرسی هدف حسابداران رسمی

حمد علی رادمان علی بخشنده پور غلامحسین سمیعی

بنام خدا

گزارش حسابرسی مستقل و بازرسی قانونی به مجمع عمومی سالانه صاحبان سهام شرکت لوله و پروفیل سدید (سهامی خاص)

۱- ترازنامه شرکت لوله و پروفیل سدید (سهامی خاص) در تاریخ ۲۹ اسفندماه ۱۳۸۱ و صورتهای سود و زیان و جریان وجوه نقد آن برای سال مالی منتهی به تاریخ مزبور همراه بایادداشتهای توضیحی یک تا ۳۱ پیوست که توسط هیئت مدیره تهیه و تایید شده، مورد حسابرسی این مؤسسه قرار گرفته است. مسئولیت صورتهای مالی با هیئت مدیره شرکت و مسئولیت این مؤسسه، اظهارنظر نسبت به صورتهای مالی مزبور براساس حسابرسی انجام شده و نیز گزارش موارد عدم رعایت الزامات قانونی مقرر در اصلاحیه قانون تجارت و مفاد اساسنامه شرکت است.

۲- به استثنای محدودیت مندرج در بند ۳ زیر، حسابرسی این مؤسسه براساس استانداردهای حسابرسی انجام شده است. استانداردهای مزبور ایجاب میکند که این مؤسسه، حسابرسی را چنان برنامه ریزی و اجرا کند که از نبود اشتباه یا تحریفی با اهمیت در صورتهای مالی، اطمینانی معقول بدست آید. حسابرسی از جمله شامل رسیدگی نمونه ای به شواهد و مدارک پشتوانه مبالغ و اطلاعات مندرج در صورتهای مالی است. به گونه ای که همراه با سایر رسیدگیها، مبنایی معقول برای اظهارنظر نسبت به صورتهای مالی فراهم آورد.



هران - خیابان ملاصدرا، بین چهارراه شیراز و شیخ بهائی، شماره ۱۵۰ - تلفن: ۵-۸۰۳۰۶۴۴ - دورنویس: ۸۰۳۷۵۵۰

مؤسسه حسابرسی هدف

(حسابداران رسمی)

۳- تا تاریخ این گزارش، تأییدیه های درخواستی نسبت به مبلغ ۴۲۰۳۶ میلیون ریال از مانده حسابهای دریافتی تجاری، مبلغ ۱۲۲۷۲ میلیون ریال پیش پرداختهای جاری و سرمایه ای، مبلغ ۱۶۰۵ میلیون ریال از مانده حسابهای پرداختی تجاری و مبلغ ۴۳۹۳ میلیون ریال از مانده پیش دریافت از مشتریان واصل نگردیده است. مضافاً پاسخ برخی از تأییدیه های دریافتی بامانده های طبقی دفاتر شرکت دارای مغایراتی بوده که اهم آنها بقرار زیر است:

مغایرت	مانده طبق تأییدیه بدهکار (بستانکار)	مانده طبق دفاتر بدهکار (بستانکار)	
میلیون ریال	میلیون ریال	میلیون ریال	
۱۰۰۱	۱۲۹۹۲	۱۳۹۹۳	شرکت مجتمع فولاد مبارکه
۵۹۷	(۸۸)	۵۰۹	اب و فاضلاب استان تهران
۲۱۴۴۴	(۲۱۰۹۰)	۳۵۶	طرح ابرسانی به شهرهای حاشیه خلیج فارس
۵۷۵	—	۵۷۵	اب منطقه ای فارس

با توجه به مراتب فوق، تعیین تعدیلات احتمالی ناشی از رفع مغایرات مذکور و همچنین تأییدیه های واصل نشده و تأثیر آن بر صورتهای مالی مورد گزارش برای این مؤسسه امکانپذیر نبوده است.

۴- مانده حسابهای دریافتی تجاری، سایر حسابهای دریافتی و پیش پرداختها در پایان سال مورد گزارش جمعاً شامل مبلغ ۵۷۷۵۳ میلیون ریال اقلام راكد انتقالی از سنوات قبل میباشد که تا تاریخ این گزارش وصول نگردیده و از این بابت صرفاً مبلغ ۹۵۳ میلیون ریال ذخیره در حسابها منظور گردیده است. هرچند احتساب ذخایر دیگری برای بخش عمده ای از مطالبات مزبور ضروری میباشد، لیکن بعلت فقدان اطلاعات و مستندات کافی، تعیین میزان آن برای این مؤسسه، مقدور نبوده است.

(۲)



مؤسسه حسابرسی هدف**(حسابداران رسمی)**

۵- سرفصل موجودی مواد و کالا در پایان سال مالی ۱۳۸۱ شامل مبلغ ۵۱۹۱ میلیون ریال موجودی اقلام، راکد، کم گردش، ناباب و بعضاً ضایعاتی میباشد که از سنوات قبل انتقال یافته و ذخیره ای از بابت کاهش ارزش احتمالی آنها در حسابها منظور نگردیده است. بدلیل عدم دسترسی به اطلاعات و مدارک کافی، تعیین ارزش متعارف و قابل بازیافت موجودیهای مزبور امکان پذیر نبوده است.

۶- نکات قابل ذکر در خصوص مالیات بردرآمد بشرح یادداشت توضیحی ۱۵ صورتهای مالی بقرار زیر است:

۱-۶- بابت مالیات عملکرد سال مالی ۱۳۸۰ براساس سود ابرازی و پس از کسر معافیههای متعلقه مبلغ ۶۱۲۶ میلیون ریال پرداخت گردیده است. عملکرد سال مالی مزبور مورد رسیدگی سازمان امور مالیاتی قرار گرفته و براساس برگ تشخیص صادره مبلغ ۸۶۲۵ میلیون ریال مالیات تعیین گردیده که شرکت نسبت به آن اعتراض نموده و پرونده هم اکنون در هیئت حل اختلاف مالیاتی در جریان رسیدگی بوده و نتیجه آن تا تاریخ این گزارش مشخص نگردیده است. علی ایحال با توجه به مالیات ابرازی در مقایسه با برگ تشخیص صادره، حداقل مبلغ ۲۴۹۹ میلیون ریال کسری ذخیره در حسابها وجود دارد، لیکن تعیین میزان قطعی بدهی شرکت از این بابت منوط به اعلام نظر نهایی سازمان امور مالیاتی است.



(۳)

ملین ابراهیم
۷۰۹۰۲

مؤسسه حسابرسی هدف

(حسابداران رسمی)

۲-۶- بابت مالیات عملکرد سال مالی ۱۳۸۱ براساس سود ابرازی و پس از کسر مبلغ ۱۰۹۰۱ میلیون ریال معافیت مبلغ ۱۲٫۴۹۷ میلیون ریال ذخیره در حسابها منظور گردیده است. طبق بررسی بعمل آمده، حداقل مبلغ ۱۹۸۰ میلیون ریال کسری ذخیره از بابت مالیات سال مالی مورد رسیدگی در حسابها وجود دارد که در صورت انجام تعدیلات لازم سود سال مالی ۱۳۸۱ و ذخیره مالیات شرکت بمبلغ مزبور بترتیب کاهش و افزایش خواهند یافت. همچنین با توجه به روند تشخیص مالیات عملکرد سنوات اخیر وصول مبالغی افزون بر ذخیره مالیات موجود در حسابها از بابت سال مزبور وجود دارد که تسین مبلغ قطعی آن موکول به رسیدگی و اعلام نظر سازمان امور مالیاتی است.

۷- کلیه هزینه های ناشی از عدم استفاده از ظرفیت مطلوب ماشین آلات و عدم استفاده از نیروی انسانی بعنوان بخشی از بهای تمام شده تولیدات تلقی گردیده، در حالیکه طبق استانداردهای حسابداری اینگونه هزینه ها می بایستی از بهای تمام شده تولید کسر و تحت عنوان سایر هزینه های عملیاتی در صورت سود و زیان منعکس گردد. بعلافت فقدان اطلاعات کافی، تعیین تعدیلات لازم از این بابت میسر نگردیده است.

۸- بنظر این مؤسسه، به استثنای آثار موارد مندرج در بندهای ۴ تا ۷ و همچنین به استثنای آثار تعدیلاتی که احتمالاً در صورت نبود محدودیت مندرج در بند ۳ ضرورت می یافت، صورتهای مالی یاد شده در بالا، وضعیت مالی شرکت لوله و پروفیل سدید (سهامی خاص) در تاریخ ۲۹ اسفندماه ۱۳۸۱، نتایج عملیات و جریان وجوه نقد آن را برای سال

(۴)



مؤسسه حسابرسی هدف

(حسابداران رسمی)

مالی منتهی به تاریخ مزبور ، از تمام جنبه های با اهمیت ، طبق استانداردهای حسابداری ، به نحو مطلوب نشان میدهد .

۹- طی سال مالی مورد گزارش مبلغ ۸ میلیارد ریال از دارائیهای ثابت و مبلغ ۲۴ میلیارد ریال از موجودیهای مواد و کالای شرکت فاقد پوشش بیمه ای کافی در قبال خطرات احتمالی بوده است .

۱۰- قوانین ومقررات موضوعه در زمینه کسر و پرداخت مالیاتهای تکلیفی طی سال مالی مورد گزارش در مواردی رعایت نگردیده است .

۱۱- هر چند شرکت دارای ائین نامه معاملات مصوب هیئت مدیره می باشد ، معینا مفاد ائین نامه مزبور در طی سال مالی مورد گزارش در برخی موارد رعایت نگردیده است . مضافا درخصوص برخی از مبالغ پرداختی و هزینه های انجام شده رعایت صرفه و صلاح شرکت برای این مؤسسه بطور کامل محرز نگردیده است .

۱۲- معاملات مندرج در یادداشت توضیحی ۳۱ همراه صورتهای مالی بعنوان کلیه معاملات مشمول ماده ۱۲۹ اصلاحیه قانون تجارت که طی سال مورد گزارش انجام شده و توسط هیئت مدیره به اطلاع این مؤسسه رسیده ، مورد بررسی قرار گرفته است . در مورد معاملات مذکور ، مفاد ماده فوق مبنی بر کسب مجوز از هیئت مدیره وعدم شرکت مدیر ذینفع در رای گیری رعایت شده است . مضافا نظر این مؤسسه به شواهدی حاکی

(۵)



مؤسسه حسابرسی هدف

(حسابداران رسمی)

از اینکه معاملات مزبور در شرایط مناسب تجاری و در روال عادی عملیات شرکت انجام نگرفته باشد، جلب نگریده است.

۱۳- گزارش هیئت مدیره درباره فعالیت و وضع عمومی شرکت که به منظور تقدیم به مجمع عمومی عادی سالانه صاحبان سهام تنظیم گردیده، مورد بررسی این مؤسسه قرار گرفته است. با توجه به رسیدگیهای انجام شده، نظر این مؤسسه به موارد با اهمیتی که حاکی از مغایرت اطلاعات مندرج در گزارش مذکور با اسناد و مدارک ارائه شده از جانب هیئت مدیره باشد، جلب نگریده است.



تاریخ: ۲۶ خردادماه ۱۳۸۲

(۶)

شرکت لوله و پروفیل سدید (سهامی خاص)

ترازنامه

در تاریخ ۲۹ اسفند ماه ۱۳۸۱

(تجدید ارائه شده)		(تجدید ارائه شده)		یادداشت		داراییها
۱۳۸۰/۱۲/۲۹	۱۳۸۱/۱۲/۲۹	یادداشت	۱۳۸۰/۱۲/۲۹	۱۳۸۱/۱۲/۲۹	یادداشت	داراییهای جاری:
ریال	ریال		ریال	ریال		موجودی نقد
۲۵,۶۵۹,۸۸۲,۸۴۱	۷۰,۴۹۱,۹۸۷,۰۲۶	۱۲	۵,۳۹۵,۸۵۵,۸۶۶	۲۵,۰۸۷,۹۲۶,۹۶۱	۴	حسابها و اسناد دریافتی تجاری
۸,۴۵۰,۱۲۳,۸۴۹	۱۰,۹۰۵,۲۲۸,۷۹۳	۱۳	۸۹,۲۶۲,۳۴۵,۵۹۲	۹۹,۷۸۲,۷۸۸,۱۴۵	۵	سایر حسابهای دریافتی
۲۸,۹۶۳,۴۳۷,۶۲۲	۵۵,۰۴۶,۱۴۳,۴۹۲	۱۴	۵,۷۲۱,۳۳۲,۱۴۷	۲۲,۵۱۷,۸۵۹,۷۳۳	۶	موجودی مواد و کالا
۶,۶۹۳,۰۰۰,۶۶۱	۱۲,۳۲۷,۸۷۶,۹۴۸	۱۵	۶۸,۶۵۰,۸۳۰,۸۴۳	۹۱,۷۰۸,۳۹۲,۹۷۵	۷	سفارشات و پیش پرداختها
۱۵,۲۳۴,۸۲۳,۸۳۷	—		۳,۷۵۹,۲۲۰,۶۲۵	۵۰,۰۲۲,۰۱۴,۱۷۲	۸	جمع داراییهای جاری
۷۳,۴۶۲,۲۸۶,۳۹۴	۱۱۱,۷۲۹,۰۷۴,۷۸۰	۱۶	۱۷۲,۷۹۰,۵۹۵,۰۷۳	۲۸۹,۱۱۸,۹۸۲,۰۱۶		داراییهای غیر جاری:
۱۷۸,۴۶۳,۵۵۵,۲۰۴	۲۶۰,۶۳۰,۳۱۱,۹۵۰				۹	سرمایه گذاری بلندمدت
			۵,۰۰۰,۰۰۰,۰۰۰	۱۰,۵۰۰,۰۰۰,۰۰۰		داراییهای ثابت مشهود
			۴۰,۰۰۷,۰۲۵,۹۰۳	۵۱,۱۴۲,۳۰۳,۶۱۷	۱۰	سایر داراییها
۸,۵۴۷,۵۷۴,۰۲۰	۱۱,۵۴۴,۷۲۸,۴۶۶	۱۷	۱,۲۱۳,۴۸۰,۱۸۵	۱,۲۱۲,۴۸۰,۱۸۵	۱۱	جمع داراییهای غیر جاری
۸,۵۴۷,۵۷۴,۰۲۰	۱۱,۵۴۴,۷۲۸,۴۶۶		۴۶,۲۲۰,۵۰۶,۰۸۸	۶۲,۸۵۴,۸۸۳,۸۰۲		
۱۸۷,۰۱۱,۱۲۹,۲۲۴	۲۷۲,۱۷۵,۰۴۰,۴۱۶					
۱۲,۰۰۰,۰۰۰,۰۰۰	۱۲,۰۰۰,۰۰۰,۰۰۰	۱۸				
۱,۲۰۰,۰۰۰,۰۰۰	۱,۲۰۰,۰۰۰,۰۰۰	۱۹				
۵,۱۴۹,۲۷۵,۰۰۰	۵,۱۴۹,۲۷۵,۰۰۰	۲۰				
۱۳,۶۵۰,۶۹۶,۹۳۷	۶۱,۴۴۹,۵۵۰,۴۰۲					
۲۱,۹۹۹,۹۷۱,۹۳۷	۷۹,۷۹۸,۸۲۵,۴۰۲					
۲۱۹,۰۱۱,۱۰۱,۱۶۱	۳۵۱,۹۷۳,۸۶۵,۸۱۸		۲۱۹,۰۱۱,۱۰۱,۱۶۱	۳۵۱,۹۷۳,۸۶۵,۸۱۸		جمع داراییها

یادداشتهای توضیحی ۱ تا ۲۱ مندرج در صفحات ۵ تا ۴۲ جزء لاینفک صورتهای مالی است.

شرکت لوله و پروفیل سدید
سهامی خاص

گزارش هیئت مدیره مجمع

گزارش شصت و نهمین مجمع

شرکت لوله و پروفیل سدید
«سامی خاص»

شرکت لوله و پروفیل سدید (سهامی خاص)

صورت سود و زیان

برای سال مالی منتهی به ۲۹ اسفند ماه ۱۳۸۱

یادداشت	سال ۱۳۸۱	سال ۱۳۸۰	(تجدید ارائه شده)
	ریال	ریال	ریال
فروش خالص	۲۱	۲۸۶,۲۷۷,۲۲۷,۱۱۱	۲۲۲,۹۲۲,۷۶۶,۷۳۱
بهای تمام شده کالا ی فروش رفته	۲۲	(۱۸۰,۵۷۷,۳۰۸,۹۲۷)	(۱۷۵,۲۰۲,۲۶۱,۲۰۰)
سود ناخالص		۱۰۵,۸۹۹,۹۳۸,۱۸۴	۶۷,۷۲۰,۴۰۵,۵۳۱
هزینه های فروش، اداری و عمومی	۲۳	(۳۷,۱۷۷,۱۳۹,۳۰۱)	(۳۲,۷۸۰,۱۷۸,۹۶۰)
خالص سایر درآمدها (هزینه های عملیاتی)	۲۴	۲,۶۹۰,۳۸۰,۵۹۹	۱,۶۵۲,۶۲۷,۰۹۳
سود عملیاتی		۷۲,۷۹۱,۸۲۷,۴۸۲	(۳۱,۱۲۷,۵۵۱,۸۶۷)
هزینه های مالی	۲۵	(۱۲,۰۳۶,۰۹۶,۸۹۲)	(۷,۵۷۲,۹۴۶,۰۶۸)
خالص سایر درآمدها (هزینه های غیر عملیاتی)	۲۶	۱,۵۳۹,۸۱۹,۵۲۱	۱,۱۷۸,۷۰۰,۷۷۸
سود قبل از کسر مالیات		۶۰,۲۹۵,۵۶۰,۱۱۱	(۶,۳۹۴,۲۴۵,۲۹۰)
مالیات		(۱۲,۲۹۶,۷۰۶,۶۲۶)	(۶,۱۲۶,۵۱۲,۳۲۲)
سود خالص		۴۷,۹۹۸,۸۵۳,۴۸۵	۲۴,۰۷۲,۰۴۷,۸۶۸
سود خالص		۴۷,۹۹۸,۸۵۳,۴۸۵	۲۴,۰۷۲,۰۴۷,۸۶۸
سود (زیان) انباشته در ابتدای سال		۱۲,۶۱۵,۳۲۷,۹۱۶	(۹۶۴,۶۵۰,۹۷۹)
تعدیلات سنواری	۲۷	(۹۶۴,۶۵۰,۹۷۹)	(۲,۲۲۱,۹۲۲,۳۰۹)
سود (زیان) انباشته در ابتدای سال - تعدیل شده		۱۲,۶۵۰,۶۹۶,۹۳۷	(۵,۱۸۶,۵۷۵,۲۸۸)
سود قابل تخصیص		۶۱,۲۴۹,۵۵۰,۴۰۲	۲۸,۸۵۵,۵۲۰,۷۷۴
تخصیص سود:			
اندوخته قانونی			
سود سهام پیشنهادی و پرداختنی			
سود انباشته در پایان سال		۶۱,۲۴۹,۵۵۰,۴۰۲	۱۳,۶۵۰,۶۹۶,۹۳۷

از آنجائیکه اجزای تشکیل دهنده سود و زیان جامع محدود به سود و زیان دوره و تعدیلات سنواری است صورت سود و زیان جامع ارائه نشده است.

یادداشت‌های توضیحی ۱ تا ۳۱ مندرج در صفحات ۵ تا ۴۲ جزء لاینفک صورتهای مالی است

گزارش شصت و نهمین مجمع

شرکت لوله و پروفیل سدید
«سامی خاص»

شرکت لوله و پروفیل سدید (سهامی خاص)

صورت سود و زیان

برای سال مالی منتهی به ۲۹ اسفند ماه ۱۳۸۱

یادداشت	سال ۱۳۸۱	سال ۱۳۸۰	(تجدید ارائه شده)
	ریال	ریال	ریال
فروش خالص	۲۱	۲۸۶,۲۷۷,۲۲۷,۱۱۱	۲۲۲,۹۲۲,۷۶۶,۷۳۱
بهای تمام شده کالا ی فروش رفته	۲۲	(۱۸۰,۵۷۷,۳۰۸,۹۲۷)	(۱۷۵,۲۰۲,۲۶۱,۲۰۰)
سود ناخالص		۱۰۵,۸۹۹,۹۲۸,۱۸۴	۶۷,۷۲۰,۴۰۵,۵۳۱
هزینه های فروش، اداری و عمومی	۲۳	(۳۷,۱۷۷,۱۳۹,۳۰۱)	(۳۲,۷۸۰,۱۷۸,۹۶۰)
خالص سایر درآمدها (هزینه های عملیاتی)	۲۴	۲,۶۹۰,۳۸۰,۵۹۹	۱,۶۵۲,۶۲۷,۰۹۳
سود عملیاتی		۷۲,۷۹۱,۸۲۷,۴۸۲	(۳۱,۱۲۷,۵۵۱,۸۶۷)
هزینه های مالی	۲۵	(۱۲,۰۳۶,۰۹۶,۸۹۲)	(۷,۵۷۲,۹۴۶,۰۶۸)
خالص سایر درآمدها (هزینه های غیر عملیاتی)	۲۶	۱,۵۳۹,۸۱۹,۵۲۱	۱,۱۷۸,۷۰۰,۷۷۸
سود قبل از کسر مالیات		۶۰,۲۹۵,۵۶۰,۱۱۱	(۶,۳۹۴,۲۴۵,۲۹۰)
مالیات		(۱۲,۲۹۶,۷۰۶,۶۴۶)	(۶,۱۲۶,۵۱۲,۳۲۲)
سود خالص		۴۷,۹۹۸,۸۵۳,۴۶۵	۲۴,۰۷۲,۰۴۷,۰۶۲
سود خالص		۴۷,۹۹۸,۸۵۳,۴۶۵	۲۴,۰۷۲,۰۴۷,۰۶۲
سود (زیان) انباشته در ابتدای سال		۱۲,۶۱۵,۳۲۷,۹۱۶	(۹۶۴,۶۵۰,۹۷۹)
تعدیلات سنواری	۲۷	(۹۶۴,۶۵۰,۹۷۹)	(۲,۲۲۱,۹۲۲,۳۰۹)
سود (زیان) انباشته در ابتدای سال - تعدیل شده		۱۲,۶۵۰,۶۹۶,۹۳۷	(۵,۱۸۶,۵۷۵,۲۸۸)
سود قابل تخصیص		۶۱,۲۴۹,۵۵۰,۴۰۲	۲۸,۸۵۵,۵۲۰,۷۷۴
تخصیص سود:			
اندوخته قانونی			
سود سهام پیشنهادی و پرداختنی			
سود انباشته در پایان سال		۶۱,۲۴۹,۵۵۰,۴۰۲	۱۳,۶۵۰,۶۹۶,۹۳۷

از آنجائیکه اجزای تشکیل دهنده سود و زیان جامع محدود به سود و زیان دوره و تعدیلات سنواری است صورت سود و زیان جامع ارائه نشده است.

یادداشت‌های توضیحی ۱ تا ۳۱ مندرج در صفحات ۵ تا ۴۲ جزء لاینفک صورتهای مالی است

رأس یت مدیره بهج



شرکت لوله و پرویل سدید
«سامی خاص»

شرکت لوله و پرویل سدید (سهامی خاص)

صورت جریان وجوه نقد

برای سال مالی منتهی به ۲۹ اسفند ماه ۱۳۸۱

(تجدید ارائه شده)	سال ۱۳۸۱		یادداشت
سال ۱۳۸۰	ریال	ریال	
	ریال	ریال	
(۲۸.۶۷۲.۹۸۵.۲۲۵)	۲۹.۱۲۷.۴۹۳.۷۳۰		۲۸
۶۵۲.۲۳۱.۳۱۰		۱.۳۷۱.۱۲۰.۶۴۲	فعالیت‌های عملیاتی:
(۴.۶۵۶.۹۴۵.۷۹۶)		(۱۵.۲۳۴.۸۲۲.۸۳۷)	جریان خالص ورود (خروج) وجه نقد ناشی از فعالیت‌های عملیاتی
(۷.۵۷۲.۹۳۶.۰۶۸)		(۱۴.۰۳۶.۰۹۶.۸۹۲)	بازده سرمایه گذارها و سود پرداختی بابت تأمین مالی:
(۱۱.۵۷۷.۶۶۰.۵۵۴)	(۲۷.۹۹۹.۸۰۰.۸۶)		سود پرداختی بابت سپرده سرمایه گذاری کوتاه و بلند مدت
			سود سهام پرداختی
			سود پرداختی بابت تسهیلات مالی دریافتی
(۵.۳۸۲.۹۹۰.۶۳۳)	(۶.۷۵۱.۸۳۰.۳۵۹)		جریان خالص خروج وجه نقد ناشی از بازده سرمایه گذارها و سود
			پرداختی بابت تأمین مالی
			مالیات پر درآمد:
			ملکات پر درآمد پرداختی (شامل پیش پرداخت ملکات پر درآمد)
			فعالیت‌های سرمایه گذاری:
(۲.۰۰۰.۰۰۰.۰۰۰)		(۵.۵۰۰.۰۰۰.۰۰۰)	وجه پرداختی بابت تحصیل سرمایه گذاری بلند مدت
(۴.۸۲۴.۶۴۲.۶۹۹)		(۱۷.۶۳۶.۲۵۶.۱۳۱)	وجه پرداختی جهت خرید دارکهای ثابت مفهومی
(۱۱.۰۵۰.۰۰۰)		(۴.۰۰۰.۰۰۰)	وجه پرداختی جهت تحصیل سایر دارکها
۳۰۴.۱۵۰.۰۰۰		۱۳۲.۱۷۵.۵۵۵	وجه حاصل از فروش دارکهای ثابت مفهومی
		۶.۵۰۰.۰۰۰	وجه حاصل از فروش سایر دارکها
(۶.۵۳۱.۵۴۲.۶۹۹)	(۲۲.۹۹۰.۵۸۰.۵۷۶)		جریان خالص خروج وجه نقد ناشی از فعالیت‌های سرمایه گذاری
(۵۲.۱۶۵.۱۷۹.۱۱۱)	(۱۸.۵۹۴.۷۱۷.۲۹۱)		جریان خالص خروج وجه نقد قبل از فعالیت‌های تأمین مالی
			فعالیت‌های تأمین مالی:
			دریافت تسهیلات مالی
			بازپرداخت اصل تسهیلات مالی دریافتی
			جریان خالص ورود وجه نقد ناشی از فعالیت‌های تأمین مالی
			خالص افزایش (کاهش) در وجه نقد
			مکده وجه نقد در آغاز سال
			مکده وجه نقد در پایان سال
۱۰۰.۲۷۳.۸۹۸.۵۱۵	۲۸.۲۸۶.۷۸۸.۳۸۶	۱۷۹.۳۳۵.۶۴۷.۰۶۲	
(۵۱.۹۷۵.۳۶۶.۰۰۸)		(۱۴۱.۳۳۸.۸۵۸.۶۷۶)	
۴۸.۲۹۸.۵۲۲.۵۰۷	۲۸.۲۸۶.۷۸۸.۳۸۶		
(۳.۸۶۶.۶۴۶.۶۰۴)	۱۹.۶۹۲.۰۷۱.۰۹۵		
۹.۲۶۲.۵۰۲.۴۷۰	۵.۳۹۵.۸۵۵.۸۶۶		
۵.۳۹۵.۸۵۵.۸۶۶	۲۵.۰۸۷.۹۲۶.۹۶۱		

یادداشت‌های توضیحی ۱ تا ۳۱ مندرج در صفحات ۲۵ تا ۴۲ جزء لاینفک صورت‌های مالی است.

شرکت لوله و پروفیل سدید (سهامی خاص)
یادداشتهای توضیحی صورتهای مالی
سال مالی منتهی به ۲۹ اسفند ماه ۱۳۸۱

۱۵- ذخیره مالیات

مالیات بر درآمد شرکت تا پایان سال ۱۳۷۹ قطعی، پرداخت و یا ترتیب پرداخت آن داده شده است.
خلاصه وضعیت ذخیره مالیات (مالیات پرداختنی) برای سالهای ۱۳۷۹ تا ۱۳۸۱ به شرح جدول زیر است:

نحوه تشخیص و مرحله رسیدگی	ریال - ۱۳۸۰/۱۲/۲۹		ریال - ۱۳۸۱/۱۲/۲۹				درآمد مشمول مالیات تشخیصی	سود (زیان) ابرازی	سال مالی
	مانده ذخیره	مانده ذخیره	تادیه شده	قطعی	تشخیصی	ابرازی			
رسیدگی به دفاتر - قطعی و تسویه شده	۹۶۴.۶۵۰.۹۷۹	—	۳.۸۲۹.۵۴۴.۳۸۹	۳.۸۲۹.۵۴۴.۳۸۹	۵۰۹۰.۴۲۶.۱۶۵	۲.۹۱۰.۶۰۲.۸۲۲	—	۱۰.۲۶۷.۱۷۸.۴۹۵	۱۳۷۹
رسیدگی به دفاتر	۶.۱۲۶.۵۱۲.۳۲۲	—	۶.۱۲۶.۵۱۲.۳۲۲	—	—	۶.۱۲۶.۵۱۲.۳۲۲	—	۴۰.۱۹۸.۶۰۸.۳۸۴	۱۳۸۰
رسیدگی نشده	—	۱۲.۴۹۶.۷۰۶.۶۴۶	—	—	—	۱۲.۴۹۶.۷۰۶.۶۴۶	—	۶۰.۲۹۵.۵۶۰.۱۱۱	۱۳۸۱
	۷.۰۹۱.۱۶۳.۳۰۱	۱۲.۴۹۶.۷۰۶.۶۴۶							
	(۳۹۸.۱۶۲.۶۴۰)	(۵۸.۸۲۹.۶۹۸)			کسر میشود: پیش پرداخت های مالیاتی				
	۶.۶۹۳.۰۰۰.۶۶۱	۱۲.۴۳۷.۸۷۶.۹۴۸							

۱۵-۱- مالیات عملکرد سال مالی ۱۳۸۰ تحت رسیدگی حوزه مالیاتی مربوطه قرار گرفته و برگ تشخیص مربوطه بمبلغ ۸,۶۲۴,۷۴۴,۱۱۶ ریال به شرکت ابلاغ گردیده است لیکن مورد اعتراض واقع گردید و در جریان رسیدگی در هیئت حل اختلاف مالیاتی میباشد.

۱۵-۲- بابت مالیات عملکرد سال مالی ۱۳۸۱، بر اساس سود ابرازی و با توجه به قانون اصلاح موادی از قانون مالیاتهای مستقیم مصوب ۱۳۸۰/۱۱/۲۷ و همچنین در نظر گرفتن معافتهای مقرر قانونی مبلغ ۱۲,۴۹۶,۷۰۶,۶۴۶ ریال ذخیره محاسبه و در حسابها منظور گردیدیم است.

شرکت لوله و پروفیل سدید
«سهامی خاص»



گزارش هیئت مدیره مجمع