

اطلاعات و صورت‌های مالی میاندوره‌ای

شرکت: سرمایه گذاری کشاورزی کوثر	سرمایه ثبت شده: 2,750,000
نماد: زکوثر (و کوثر)	سرمایه ثبت نشده: 0
کد صنعت (ISIC): 569939	اطلاعات و صورت‌های مالی میاندوره‌ای 6 ماهه منتهی به 1401/06/31 (حسابرسی نشده)
سال مالی منتهی به: 1401/12/29	وضعیت ناشر: پذیرفته شده در بورس تهران

ترازنامه

کلیه مبالغ درج شده به میلیون ریال می باشد

درصد تغییرات	پایان سال مالی قبل	پایان عملکرد واقعی منتهی به	شرح	درصد تغییرات	پایان سال مالی قبل	پایان عملکرد واقعی منتهی به	شرح
	۱۴۰۰/۱۲/۲۹	۱۴۰۱/۰۶/۳۱			۱۴۰۰/۱۲/۲۹	۱۴۰۱/۰۶/۳۱	
			دارایی‌ها و حقوق صاحبان سهام				دارایی‌ها
			بدهی‌های جاری				دارایی‌های جاری
۰	۰	۰	پرداختنی‌های تجاری	۳۳	۲۶,۶۴۸	۲۵,۲۶۰	موجودی نقد
(۲۳)	۹۹,۵۴۰	۷۷,۰۵۳	پرداختنی‌های غیرتجاری	۲۰۶	۱۴۹,۱۷۹	۴۵۶,۹۴۷	سرمایه‌گذاری‌های کوتاه‌مدت
(۸۱)	۱,۸۰۹	۳۳۹	مالیات پرداختنی	۵	۳,۹۹۷,۷۰۸	۴,۲۰۳,۴۷۴	دریافتنی‌های تجاری
۴۶۱	۱۵۴,۳۹۹	۸۶۵,۵۴۳	سود سهام پرداختنی	(۲۴)	۱۸۷,۲۰۶	۱۴۳,۰۲۰	دریافتنی‌های غیرتجاری
۰	۰	۰	تسهیلات مالی	(۱۷)	۳,۳۱۶	۲,۷۵۶	پیش پرداخت‌ها و سفارشات
۰	۰	۰	ذخایر	--	۱۲	۰	دارایی‌های نگهداری شده برای فروش
۰	۰	۰	پیش‌دریافت‌های جاری	۱۱	۴,۳۶۴,۰۶۹	۴,۸۴۱,۵۵۷	جمع دارایی‌های جاری
۰	۰	۰	بدهی‌های مرتبط با دارایی‌های نگهداری شده برای فروش				دارایی‌های غیرجاری
۲۶۹	۲۵۵,۷۴۸	۹۴۳,۹۳۴	جمع بدهی‌های جاری	۰	۲,۱۴۸,۹۶۳	۲,۱۴۷,۹۶۴	دریافتنی‌های بلندمدت
			بدهی‌های غیرجاری	(۳)	۴,۳۵۰,۴۰۴	۴,۳۸۳,۶۵۳	سرمایه‌گذاری‌های بلندمدت
۱۲۶	۱,۴۵۹,۶۰۹	۳,۲۰۲,۲۵۴	پرداختنی‌های بلندمدت	(۲)	۳۹۷,۳۶۹	۳۹۱,۵۱۳	سرمایه‌گذاری در املاک
۰	۰	۰	پیش‌دریافت‌های غیرجاری	۲	۵,۶۳۰	۵,۷۵۶	دارایی‌های نامشهود
۰	۰	۰	تسهیلات مالی بلندمدت	۱	۱۸۵,۱۶۷	۱۸۶,۹۴۵	دارایی‌های ثابت مشهود

درصد تغییرات	پایان سال مالی قبل	پایان عملکرد واقعی منتهی به	شرح	درصد تغییرات	پایان سال مالی قبل	پایان عملکرد واقعی منتهی به	شرح
	۱۴۰۰/۱۲/۲۹	۱۴۰۱/۰۶/۳۱			۱۴۰۰/۱۲/۲۹	۱۴۰۱/۰۶/۳۱	
۲۵	۵۹,۹۰۳	۸۰,۵۹۴	ذخیره مزایای پایان خدمت کارکنان	۰	۰	۰	سایر دارایی‌ها
۱۲۳	۱,۵۱۹,۵۱۲	۲,۲۸۲,۸۴۸	جمع بدهی‌های غیرجاری	(۱)	۶,۹۸۷,۵۳۳	۶,۹۱۵,۸۲۱	جمع دارایی‌های غیرجاری
۱۴۴	۱,۷۷۵,۲۶۰	۴,۲۲۵,۷۸۲	جمع بدهی‌ها				
			حقوق صاحبان سهام				
۰	۲,۷۵۰,۰۰۰	۲,۷۵۰,۰۰۰	سرمایه				
۰	۰	۰	افزایش (کاهش) سرمایه در جریان				
۰	۰	۰	صرف (کسر) سهام				
۰	۰	۰	سهام خزانه				
۰	۲۷۵,۰۰۰	۲۷۵,۰۰۰	اندرخته قانونی				
۷۰	۱,۶۴۱,۲۴۳	۲,۷۹۱,۵۷۳	سایر اندرخته‌ها				
۰	۰	۰	مازاد تجدید ارزیابی دارایی‌های غیرجاری نگهداری شده برای فروش				
۰	۰	۰	مازاد تجدید ارزیابی دارایی‌ها				
۰	۰	۰	تفاوت تسعیر ناشی از تبدیل به واحد پول گزارشگری				
۰	۰	۰	اندرخته تسعیر ارز دارایی‌ها و بدهی‌های شرکت‌های دولتی				
(۶۷)	۴,۹۱۰,۰۹۹	۱,۶۱۵,۰۳۳	سود (زیان) انباشته				
(۳۲)	۹,۵۷۶,۳۴۳	۷,۴۳۱,۶۰۶	جمع حقوق صاحبان سهام				
۴	۱۱,۳۵۱,۶۰۲	۱۱,۷۵۷,۳۸۸	جمع بدهی‌ها و حقوق صاحبان سهام	۴	۱۱,۳۵۱,۶۰۲	۱۱,۷۵۷,۳۸۸	جمع دارایی‌ها

صورت سود و زیان

کلیه مبالغ درج شده به میلیون ریال می باشد

شرح	واقعی دوره منتهی به ۱۴۰۱/۰۶/۳۱	واقعی دوره منتهی به ۱۴۰۰/۰۶/۳۱	درصد تغییرات	واقعی سال مالی منتهی به ۱۴۰۰/۱۲/۲۹
	حسابرسی نشده	جهت ارائه به حسابرس		حسابرسی شده
سود (زیان) خالص				
درآمدهای عملیاتی				
درآمد سود سهام	۰	۰	۰	۴,۱۹۵,۸۲۱
درآمد سود تضمین شده	۰	۰	۰	۰

واقعی سال مالی منتهی به ۱۴۰۰/۱۲/۲۹	درصد تغییرات	واقعی دوره منتهی به ۱۴۰۰/۰۶/۳۱	واقعی دوره منتهی به ۱۴۰۱/۰۶/۳۱	شرح
حسابرسی شده		جهت ارائه به حسابرس	حسابرسی نشده	
۰	۰	۰	۰	سود (زیان) فروش سرمایه گذاری ها
۰	۰	۰	۰	سود (زیان) تغییر ارزش سرمایه گذاری در اوراق بهادار
۱,۸۳۲	(۵۳)	۱,۸۳۰	۸۵۳	سایر درآمدهای عملیاتی
۴,۱۹۷,۶۶۲	(۵۳)	۱,۸۳۰	۸۵۳	جمع درآمدهای عملیاتی
				هزینه های عملیاتی
(۴۸۰,۰۵۰)	۵۱	(۱۹۵,۸۰۵)	(۲۹۵,۵۳۶)	هزینه های فروش، اداری و عمومی
۰	۰	۰	۰	سایر هزینه های عملیاتی
(۴۸۰,۰۵۰)	۵۱	(۱۹۵,۸۰۵)	(۲۹۵,۵۳۶)	جمع هزینه های عملیاتی
۳,۷۱۷,۶۱۲	۵۲	(۱۹۳,۹۷۵)	(۲۹۴,۶۸۳)	سود (زیان) عملیاتی
۰	۰	۰	۰	هزینه های مالی
۱,۰۳۹	۱,۸۹۴,۹۷۶	۶۳	۱,۱۷۴,۹۴۷	سایر درآمدها و هزینه های غیرعملیاتی
۳,۷۱۸,۶۴۲	--	(۱۹۳,۹۱۳)	۸۸۰,۲۶۴	سود (زیان) عملیات در حال تداوم قبل از مالیات
(۷۵۸)	۰	۰	۰	مالیات بر درآمد
۳,۷۱۷,۸۸۴	--	(۱۹۳,۹۱۳)	۸۸۰,۲۶۴	سود (زیان) خالص عملیات در حال تداوم
۰	۰	۰	۰	سود (زیان) عملیات متوقف شده پس از اثر مالیاتی
۳,۷۱۷,۸۸۴	--	(۱۹۳,۹۱۳)	۸۸۰,۲۶۴	سود (زیان) خالص
				سود (زیان) پایه هر سهم
۰	۰	۰	۰	سود (زیان) پایه هر سهم ناشی از عملیات در حال تداوم- عملیاتی
۰	۰	۰	۰	سود (زیان) پایه هر سهم ناشی از عملیات در حال تداوم- غیرعملیاتی
۰	۰	۰	۰	سود (زیان) پایه هر سهم ناشی از عملیات متوقف شده
۰	۰	۰	۰	سود (زیان) پایه هر سهم
				سود (زیان) تقلیل یافته هر سهم
۰	۰	۰	۰	سود (زیان) تقلیل یافته هر سهم ناشی از عملیات در حال تداوم- عملیاتی
۰	۰	۰	۰	سود (زیان) تقلیل یافته هر سهم ناشی از عملیات در حال تداوم- غیرعملیاتی
۰	۰	۰	۰	سود (زیان) تقلیل یافته هر سهم ناشی از عملیات متوقف شده
۰	۰	۰	۰	سود (زیان) تقلیل یافته هر سهم
				گردش حساب سود (زیان) انباشته
۳,۷۱۷,۸۸۴	--	(۱۹۳,۹۱۳)	۸۸۰,۲۶۴	سود (زیان) خالص

شرح	واقعی دوره منتهی به ۱۴۰۱/۰۶/۳۱	واقعی دوره منتهی به ۱۴۰۰/۰۶/۳۱	درصد تغییرات	واقعی سال مالی منتهی به ۱۴۰۰/۱۲/۲۹
	حسابرسی نشده	جهت ارائه به حسابرس		حسابرسی شده
سود (زیان) انباشته ابتدای دوره	۴,۹۱۰,۰۹۹	۲,۲۲۵,۸۶۷	۵۲	۲,۲۲۵,۸۶۷
تعدیلات سنواتی	۰	۰	۰	۰
سود (زیان) انباشته ابتدای دوره تعدیل شده	۴,۹۱۰,۰۹۹	۲,۲۲۵,۸۶۷	۵۲	۲,۲۲۵,۸۶۷
سود سهام مصوب	(۲,۰۲۵,۰۰۰)	(۱,۹۸۰,۰۰۰)	۵۲	(۱,۹۸۰,۰۰۰)
تغییرات سرمایه از محل سود (زیان) انباشته	۰	۰	۰	۰
سود (زیان) انباشته ابتدای دوره تخصیص نیافته	۱,۸۸۵,۰۹۹	۱,۲۴۵,۸۶۷	۵۱	۱,۲۴۵,۸۶۷
انتقال از سایر اقلام حقوق صاحبان سهام	۰	۰	۰	۰
سود قابل تخصیص	۲,۷۶۵,۲۶۳	۱,۰۵۱,۹۵۴	۱۶۳	۴,۹۶۳,۷۵۱
انتقال به اندوخته قانونی	۰	۰	۰	۰
انتقال به سایر اندوخته‌ها	(۱,۱۵۰,۳۳۰)	(۴۲,۹۵۴)	۲,۵۷۸	(۵۲,۶۵۲)
سود (زیان) انباشته پایان دوره	۱,۶۱۵,۰۳۳	۱,۰۰۹,۰۰۰	۶۰	۴,۹۱۰,۰۹۹
سود (زیان) خالص هر سهم - ریال	۳۳۰	(۷۱)	--	۱,۳۵۲
سرمایه	۲,۷۵۰,۰۰۰	۲,۷۵۰,۰۰۰	۰	۲,۷۵۰,۰۰۰
در صورت تغییر اطلاعات واقعی دوره منتهی به ۱۴۰۱/۰۶/۳۱ دلایل تغییرات را در بخش زیر وارد نمایید				
در صورت تغییر اطلاعات واقعی دوره منتهی به ۱۴۰۰/۰۶/۳۱ دلایل تغییرات را در بخش زیر وارد نمایید				
در صورت تغییر اطلاعات واقعی دوره منتهی به ۱۴۰۰/۱۲/۲۹ دلایل تغییرات را در بخش زیر وارد نمایید				

جریان وجوه نقد

کلیه مبالغ درج شده به میلیون ریال می باشد

شرح	واقعی دوره منتهی به ۱۴۰۱/۰۶/۳۱	واقعی دوره منتهی به ۱۴۰۰/۰۶/۳۱	درصد تغییرات	واقعی سال مالی منتهی به ۱۴۰۰/۱۲/۲۹
	حسابرسی نشده	جهت ارائه به حسابرس		حسابرسی شده
فعالیت‌های عملیاتی				
جریان خالص ورود (خروج) وجه نقد ناشی از فعالیت‌های عملیاتی- عادی	۱,۵۰۱,۴۰۱	۲۷۱,۵۰۹	۴۵۳	۲,۲۱۵,۵۱۰
جریان خالص ورود (خروج) وجه نقد ناشی از فعالیت‌های عملیاتی- استثنایی	۰	۰	۰	۰
جریان خالص ورود (خروج) وجه نقد ناشی از فعالیت‌های عملیاتی	۱,۵۰۱,۴۰۱	۲۷۱,۵۰۹	۴۵۳	۲,۲۱۵,۵۱۰
بازده سرمایه‌گذاری‌ها و سود پرداختی بابت تأمین مالی				

شرح	واقعی دوره منتهی به ۱۴۰۱/۰۶/۳۱	واقعی دوره منتهی به ۱۴۰۰/۰۶/۳۱	درصد تغییرات	واقعی سال مالی منتهی به ۱۴۰۰/۱۲/۲۹
	حسابرسی نشده	جهت ارائه به حسابرس		حسابرسی شده
سود پرداختی بابت استقراض	۰	۰	۰	۰
سود سهام پرداختی	(۷۵۵,۳۱۹)	(۲۶۸,۶۴۷)	۱۸۱	(۱,۹۴۶,۸۵۱)
جریان خالص ورود (خروج) وجه نقد ناشی از بازده سرمایه‌گذاری‌ها و سود پرداختی بابت تأمین مالی	(۷۵۵,۳۱۹)	(۲۶۸,۶۴۷)	۱۸۱	(۱,۹۴۶,۸۵۱)
مالیات بر درآمد				
مالیات بر درآمد پرداختی	(۳,۴۹۷)	(۴,۳۰۱)	(۱۷)	(۴,۳۰۱)
فعالیت‌های سرمایه‌گذاری				
وجوه دریافتی بابت فروش دارایی‌های ثابت مشهود	۰	۰	۰	۰
وجوه دریافتی بابت فروش دارایی‌های نگهداری شده برای فروش	۴۱۳,۷۳۸	۰		۰
وجوه پرداختی بابت خرید دارایی‌های ثابت مشهود	(۸,۶۱۳)	(۲۵,۱۷۱)	(۶۶)	(۵۷۱,۰۵۲)
وجوه دریافتی بابت فروش دارایی‌های نامشهود	۰	۰	۰	۰
وجوه پرداختی بابت خرید دارایی‌های نامشهود	۰	۰	۰	۰
تسهیلات اعطایی به اشخاص	(۹۸۲,۳۲۶)	(۵۸۲,۰۹۲)	۶۹	(۸۶۴,۲۷۷)
استرداد تسهیلات اعطایی به اشخاص	۱۵۱,۷۳۱	۲۷۱,۲۸۷	(۴۴)	۱۵۷,۰۰۳
جریان خالص ورود (خروج) وجه نقد ناشی از فعالیت‌های سرمایه‌گذاری	(۴۳۶,۴۷۰)	(۳۳۶,۹۷۶)	۳۷	(۱,۲۷۸,۳۳۶)
جریان خالص ورود (خروج) وجه نقد قبل از فعالیت‌های تأمین مالی	۳۱۶,۱۱۵	(۳۳۸,۳۱۵)	--	(۱,۰۱۳,۸۶۸)
فعالیت‌های تأمین مالی				
وجوه دریافتی حاصل از افزایش سرمایه	۰	۰	۰	۰
وجوه دریافتی حاصل از فروش سهام خزانه	۰	۰	۰	۵۹۱,۰۰۵
وجوه پرداختی بابت خرید سهام خزانه	۰	۰	۰	۰
وجوه دریافتی حاصل از استقراض	۰	۱۳۰,۰۰۰	--	۱,۱۴۳,۳۸۱
بازپرداخت اصل استقراض	(۳۱۰,۰۰۰)	(۴۰,۰۰۰)	۶۷۵	(۹۶۶,۸۰۰)
جریان خالص ورود (خروج) وجه نقد ناشی از فعالیت‌های تأمین مالی	(۳۱۰,۰۰۰)	۹۰,۰۰۰	--	۷۶۷,۴۸۶
خالص افزایش (کاهش) در موجودی نقد	۶,۱۱۵	(۲۴۸,۳۱۵)	--	(۲۴۶,۳۸۲)
موجودی نقد در ابتدای دوره	۲۶,۶۴۸	۲۷۲,۲۶۵	(۹۰)	۲۷۲,۲۶۵
تأثیر تغییرات نرخ ارز	۲,۵۹۷	۲,۷۷۰	(۶)	۷۶۵
موجودی نقد در پایان دوره	۳۵,۳۶۰	۲۶,۷۲۰	۳۲	۲۶,۶۴۸
مبادلات غیرنقدی	۰	۰	۰	۲۹۰,۰۰۰

در صورت تغییر اطلاعات واقعی دوره منتهی به ۱۴۰۱/۰۶/۳۱ دلایل تغییرات را در بخش زیر وارد نمایید

در صورت تغییر اطلاعات واقعی دوره منتهی به ۱۴۰۰/۰۶/۳۱ دلایل تغییرات را در بخش زیر وارد نمایید

در صورت تغییر اطلاعات واقعی دوره منتهی به ۱۴۰۰/۱۲/۲۹ دلایل تغییرات را در بخش زیر وارد نمایید

صورت خلاصه سرمایه گذارها به تفکیک گروه صنعت

شرح سرمایه گذاری	پذیرفته شده در بورس						خارج از بورس						جمع سرمایه گذاری			
	انتدای دوره		تغییرات		انتدای دوره		انتدای دوره		تغییرات		انتدای دوره		انتدای دوره		تغییرات	
تعداد شرکت	بهای تمام شده	ارزش بازار	بهای تمام شده	ارزش بازار	تعداد شرکت	بهای تمام شده	ارزش بازار	تعداد شرکت	بهای تمام شده	ارزش بازار	تعداد شرکت	بهای تمام شده	ارزش بازار	تعداد شرکت	بهای تمام شده	ارزش بازار
کشاورزی دامپروری و خدمات وابسته به آن	۱	۴۳۲,۵۸۶	۵,۷۳۶,۰۵۸	۶۴۳,۵۱۹(۲۶,۲۰۳)	۱	۴۰۶,۳۸۳	۶,۳۷۹,۵۷۷	۱۳	۴,۳۴۸,۵۸۱	۸۲۶,۲۳۳	۱۳	۵,۱۸۴,۸۱۴	۱۴	۸۸,۹۹۹	۴,۷۸۱,۱۶۷	۵,۵۹۱,۱۹۷
استخراج سایر معادن	۱	۵۰۱,۶۴۶	۶,۴۹۶,۹۹۰	(۵۸,۴۳۵)(۵۸۷,۸۳۳)	۱	۴۴۳,۲۱۱	۵,۹۰۹,۱۵۸	۰	۰	۰	۰	۰	۰	۱	۵۰۱,۶۴۶	۴۴۳,۲۱۱
محصولات غذایی و آشامیدنی به جز قند و شکر	۱	۸۹,۷۰۰	۲,۷۷۹,۱۵۶	۱۵,۳۶۸	۱	۱۰۵,۰۶۸	۳,۰۲۸,۷۹۳	۰	۰	۰	۰	۰	۰	۱	۸۹,۷۰۰	۱۰۵,۰۶۸
جمع	۳	۱,۰۲۳,۹۳۲	۱۵,۰۱۳,۲۰۴	۳۰۵,۲۳۴(۶۹,۳۷۰)	۳	۹۵۴,۶۶۲	۱۵,۳۱۷,۵۲۸	۱۳	۴,۳۴۸,۵۸۱	۸۲۶,۲۳۳	۱۳	۵,۱۸۴,۸۱۴	۱۶	۵,۳۷۳,۵۱۳	۶,۱۳۹,۴۷۶	۶,۱۳۹,۴۷۶

ذخیره کاهش ارزش سرمایه گذارها

۰ میلیون ریال

لطفا دلایل مغایرت اطلاعات ابتدای دوره ی دوره جاری با اطلاعات انتهای دوره ی دوره قبل را وارد نمایید

صورت وضعیت بورتنفوی شرکتهای پذیرفته شده در بورس

نام شرکت	سرمایه (میلیون ریال)	ارزش اسمی هر سهم (ریال)	تعداد سهام	بهای تمام شده	ارزش بازار	تعداد سهام	بهای تمام شده	ارزش بازار	تعداد سهام	بهای تمام شده	ارزش بازار	تعداد سهام	بهای تمام شده	ارزش بازار	تعداد سهام	بهای تمام شده	ارزش بازار
کشت و صنعت شریف آباد	۲,۴۰۴,۷۸۷	۱,۰۰۰	۱,۹۲۱,۶۲۷,۷۸۸	۴۳۲,۵۸۶	۵,۷۳۶,۰۵۸	۱,۹۲۱,۶۲۷,۷۸۸	۴۳۲,۵۸۶	۵,۷۳۶,۰۵۸	۱,۹۲۱,۶۲۷,۷۸۸	۴۳۲,۵۸۶	۵,۷۳۶,۰۵۸	۱,۹۲۱,۶۲۷,۷۸۸	۴۳۲,۵۸۶	۵,۷۳۶,۰۵۸	۱,۹۲۱,۶۲۷,۷۸۸	۴۳۲,۵۸۶	۵,۷۳۶,۰۵۸
مجتمع تولید گوشت مرغ ماهان	۱,۱۳۰,۰۰۰	۱,۰۰۰	۹۵۴,۰۲۶,۷۸۷	۹۵۴,۰۲۶,۷۸۷	۶,۴۹۶,۹۹۰	۹۵۴,۰۲۶,۷۸۷	۹۵۴,۰۲۶,۷۸۷	۶,۴۹۶,۹۹۰	۹۵۴,۰۲۶,۷۸۷	۹۵۴,۰۲۶,۷۸۷	۶,۴۹۶,۹۹۰	۹۵۴,۰۲۶,۷۸۷	۹۵۴,۰۲۶,۷۸۷	۶,۴۹۶,۹۹۰	۹۵۴,۰۲۶,۷۸۷	۹۵۴,۰۲۶,۷۸۷	۶,۴۹۶,۹۹۰

نام شرکت	سرمایه (میلیون ریال)	ارزش اسمی هر سهام (ریال)	ابتدای دوره			تغییرات			انتهای دوره					
			تعداد سهام	بهای تمام شده	ارزش بازار	تعداد سهام	بهای تمام شده	ارزش بازار	درصد مالکیت	بهای تمام شده	ارزش بازار	بهای تمام شده هر سهم (ریال)	ارزش هر سهم (ریال)	افزایش (کاهش)
خوراک دام پارس	۱۶۰,۰۰۰	۱,۰۰۰	۷۶,۰۷۸,۷۴۸	۸۹,۷۰۰	۲,۷۷۹,۱۵۶	۴۰,۷۰۷	۱۵,۲۶۸	۲۳۹,۶۲۷	۴۷.۵۷	۱۰۵,۰۶۸	۲,۰۲۸,۷۹۳	۱,۲۸۰	۲۹,۷۹۰	۲,۹۲۳,۷۲۵
جمع			۱,۰۲۳,۹۳۳	۱۵,۰۱۲,۲۰۴	(۶۹,۲۷۰)	۳۰۵,۳۳۴	۹۵۴,۶۶۳	۱۵,۳۱۷,۵۲۸						۱۴,۳۶۳,۸۶۶

صورت وضعیت پورتفوی شرکتهای خارج از بورس

نام شرکت	سرمایه (میلیون ریال)	ارزش اسمی هر سهام (ریال)	ابتدای دوره		تغییرات		انتهای دوره		تشریح آخرین وضعیت، سیاست تقسیم سود و برنامه‌های آتی در شرکت‌های فرعی و وابسته
			تعداد سهام	بهای تمام شده	تعداد سهام	بهای تمام شده	تعداد سهام	بهای تمام شده هر سهم (ریال)	
مجتمع کشت و صنعت اشراق	۱,۱۵۲,۱۱۹	۱,۰۰۰	۴۰۴,۶۷۰,۰۰۰	۲۹۰,۴۸۷	۷۴۱,۹۱۷,۸۰۰	۷۲۱,۳۳۳	۹۹.۵۲	۱,۰۱۱,۷۲۰	۸۸۲
مرغ اجداد زربال	۱,۰۲۷,۸۲۵	۱,۰۰۰	۱,۰۲۳,۶۷۴,۱۹۶	۴۳۳,۱۸۳	۰	۰	۹۹.۶	۴۳۳,۱۸۳	۴۱۹
شرکت مرعک	۵۵۰,۰۰۰	۱,۰۰۰	۵۴۷,۸۰۰,۰۰۰	۴۱۳,۴۵۵	۰	۰	۹۹.۶	۴۱۳,۴۵۵	۷۵۵
آبزی اکسیر کوثر	۱,۵۲۹,۲۸۰	۱۰۰,۰۰۰	۱۵,۳۹۳,۷۸۰	۱,۵۲۹,۳۷۸	۰	۰	۱۰۰	۱,۵۲۹,۳۷۸	۱۰۰,۰۰۰
پیشگامان کشاورزی و صنعت کوثر دنا	۵۶۱,۱۱۰	۱,۰۰۰	۵۶۱,۱۰۹,۴۹۲	۵۷۴,۴۶۰	۰	۰	۱۰۰	۵۷۴,۴۶۰	۱,۰۲۴
پیشگامان توسعه کشاورزی کوثر	۷۲۴,۴۱۳	۱۰۰,۰۰۰	۷,۲۴۴,۱۱۹	۳,۶۰۱	۰	۰	۱۰۰	۳,۶۰۱	۴۹۷
مجتمع تولیدی اجداد سپیدان کوثر	۳۰۲,۱۱۹	۱,۰۰۰	۳۰۲,۱۱۷,۸۰۰	۲۸۱,۴۳۲	۰	۰	۱۰۰	۲۸۱,۴۳۲	۹۳۳
توسعه مکانیزاسیون و صنایع کشاورزی کوثر	۶۳,۵۰۰	۱۰۰,۰۰۰	۶۳۴,۹۹۶	۶۴,۰۵۰	۰	۰	۱۰۰	۶۴,۰۵۰	۱۰۰,۸۶۷
شیمی دارو کوثر	۱۹۵,۰۰۰	۱۰۰,۰۰۰	۷۹۹,۹۹۶	۸۰,۹۰۸	۱,۱۵۰,۰۰۴	۱۱۵,۰۰۰	۱۰۰	۱۹۵,۹۰۸	۱۰۰,۴۶۶
مرغ صحرائی شاندریز	۳,۹۰۰	۱۰,۰۰۰	۳۷۷,۳۸۰	۳,۹۶۹	۰	۰	۹۶.۷۶	۳,۹۶۹	۱۰,۵۱۷
ماندگار کشت و صنعت دامپروزی کوثر	۵۰,۰۰۰	۱,۰۰۰	۴۹,۸۰۰,۰۰۰	۴۹,۸۰۱	۰	۰	۹۹.۶	۴۹,۸۰۱	۱,۰۰۰
مرغ مادر دیز باد	۵۰۲,۲۰۹	۱,۰۰۰	۴۹۵,۶۶۱,۲۳۳	۵۴۶,۶۸۸	۰	۰	۹۸.۵	۵۴۶,۶۸۸	۱,۱۰۳
خدمات بازرگانی تحفه	۷۷,۲۷۰	۱,۰۰۰	۷۷,۲۶۹,۶۶۰	۷۷,۲۶۹	۰	۰	۱۰۰	۷۷,۲۶۹	۱,۰۰۰
جمع			۴,۳۴۸,۵۸۱	۸۳۶,۳۳۳				۵,۱۸۴,۸۱۴	

صورت ریز معاملات سهام تحویل شده

نام شرکت	تعداد سهام	بهای تمام شده هر سهم (ریال)	کل مبلغ بهای تمام شده پذیرفته شده در بورس	کل مبلغ بهای تمام شده خارج از بورس
----------	------------	-----------------------------	-------------------------------------------	------------------------------------

نام شرکت	تعداد سهام	بهای تمام شده هر سهم (ریال)	کل مبلغ بهای تمام شده پذیرفته شده در بورس	کل مبلغ بهای تمام شده خارج از بورس
خوراک دام پارس	۲,۰۰۰,۴۸۵	۹,۲۸۰	۱۸,۵۶۶	۰
مجتمع کشت و صنعت اشراق	۷۴۱,۹۱۷,۸۰۰	۹۷۲	۰	۷۲۱,۲۳۲
شیمی دارو کوثر	۱,۱۵۰,۰۰۴	۹۹,۹۹۹	۰	۱۱۵,۰۰۰
جمع			۱۸,۵۶۶	۸۳۶,۲۳۲

توجه: در صورت تغییرات در سرمایه گذاری برخی از شرکتها ناشی از اجرای افزایش سرمایه, مراتب به نحو مقتضی در این بخش ارائه گردد.

صورت ریز معاملات سهام واگذار شده

نام شرکت	تعداد سهام	بهای تمام شده هر سهم (ریال)	کل مبلغ بهای تمام شده	قیمت واگذاری هر سهم (ریال)	کل مبلغ واگذاری	سود(زیان) واگذاری
خوراک دام پارس	۱,۹۵۹,۷۷۸	۱,۶۳۱	۳,۱۹۸	۸۳,۹۱۹	۱۶۴,۴۶۴	۱۶۱,۲۶۶
کشت و صنعت شریف آباد	۱۳۸,۶۰۴,۲۶۲	۲۰۳	۲۶,۲۰۳	۴,۱۴۷	۵۳۲,۴۰۴	۵۰۷,۲۰۱
مجتمع تولید گوشت مرغ ماهان	۷۶,۰۰۴,۲۵۴	۷۶۸	۵۸,۴۳۵	۸,۷۴۴	۶۶۴,۶۴۱	۶۰۶,۲۰۶
جمع			۸۷,۸۳۶		۱,۳۶۲,۵۰۹	۱,۲۷۴,۶۷۳

اطلاعات این فرم گزیده ای از اطلاعات گزارش تفسیری مدیریت می باشد که هیئت مدیره شرکت مطابق با مفاد دستورالعمل اجرایی افشای اطلاعات شرکتهای ثبت شده نزد سازمان موظف به ارائه آن در پیوست این اطلاعیه می باشد و این اطلاعات جایگزین گزارش مذکور نیست.

درآمدهای عملیاتی شرکت

شرح	سال مالی منتهی به ۱۴۰۰/۱۲/۲۹	دوره ۶ ماهه منتهی به ۱۴۰۱/۰۶/۳۱	توضیحات تکمیلی شرکت درخصوص روند درآمد و برآوردهای آتی
درآمد حاصل از سرمایه گذاری در سهام	۴,۱۹۵,۸۳۱	۰	با توجه به ماهیت شرکت درآمد حاصل از سود سهام شرکتهای تابعه در پایان سال شناسایی می گردد.
سود(زیان) حاصل از فروش سرمایه گذاری	۰	۰	
سود سپرده بانکی	۰	۰	
سود(زیان) تعدیل ذخیره کاهش ارزش سرمایه گذاریهای کوتاه مدت	۰	۰	
سود(زیان) تعدیل ذخیره کاهش ارزش سرمایه گذاریهای بلند مدت	۰	۰	
سود حاصل از سایر فعالیتهای	۱,۸۳۲	۸۵۲	سود حاصل از محل شرکت های غیر تابعه
جمع	۴,۱۹۷,۶۶۳	۸۵۲	

ترکیب بهای تمام شده پرتفوی شرکت

شرح	بهای تمام شده در تاریخ ۱۴۰۰/۱۲/۲۹	بهای تمام شده در تاریخ ۱۴۰۱/۰۶/۳۱	توضیحات تکمیلی شرکت درخصوص ترکیب سرمایه گذاریها و در صورت تغییر ارائه دلایل تغییر در ترکیب

شرح	بهای تمام شده در تاریخ ۱۴۰۰/۱۲/۲۹	بهای تمام شده در تاریخ ۱۴۰۱/۰۶/۳۱	توضیحات تکمیلی شرکت در خصوص ترکیب سرمایه گذاریها و در صورت تغییر ارائه دلایل تغییر در ترکیب
سرمایه گذاری در سهام بورسی و فرابورسی	۱,۰۲۳,۹۳۲	۹۵۴,۶۶۲	
سرمایه گذاری در سهام شرکتهای غیر بورسی	۳,۲۹۷,۳۲۶	۳,۲۹۷,۳۲۶	
سرمایه گذاری در املاک	۳۹۷,۳۶۹	۳۹۱,۵۱۳	
سرمایه گذاری در سپرده های بانکی و اوراق بدهی	۰	۰	
سایر سرمایه گذاریها	۰	۰	
جمع	۴,۶۱۸,۶۲۷	۴,۵۴۳,۵۰۱	

اهداف و راهبردهای آتی مدیریت در خصوص ترکیب پرتفوی

اهداف و راهبردهای آتی مدیریت در خصوص ترکیب پرتفوی باتوجه به ماهیت فعالیت گروه کشاورزی کوثر راهبرد آتی مدیریت حفظ سهام کنترلی در شرکتهای تابعه می باشد.
«جملات آینده نگر نشان دهنده انتظارات، باورها یا پیش بینی های جاری از رویدادها و عملکرد مالی است. این جملات در معرض ریسک ها، عدم قطعیت ها و مفروضات غیر قطعی قرار دارند. بنابراین نتایج واقعی ممکن است متفاوت از نتایج مورد انتظار باشند.»
اطلاعات این فرم گزیده ای از اطلاعات گزارش تفسیری مدیریت می باشد که هیئت مدیره شرکت مطابق با مفاد دستورالعمل اجرایی افشای اطلاعات شرکتهای ثبت شده نزد سازمان موظف به ارائه آن در پیوست این اطلاعیه می باشد و این اطلاعات جایگزین گزارش مذکور نیست.

وضعیت کارکنان

شرح	۱۴۰۰/۱۲/۲۹	۱۴۰۱/۰۶/۳۱	برآورد ۱۴۰۱/۱۲/۲۹
تعداد پرسنل شرکت اصلی	۸۳	۷۷	۷۷
تعداد پرسنل شرکتهای گروه	۴,۰۹۸	۴,۰۹۸	۴,۰۹۸

برآورد شرکت از تغییرات هزینه های عمومی ، اداری ، تشکیلاتی و خالص سایر درآمدها (هزینه ها)ی عملیاتی

دوره ۶ ماهه منتهی به ۱۴۰۱/۱۲/۲۹	تغییرات متناسب با نرخ تورم و مطابق با قوانین کار و تأمین اجتماعی
---------------------------------	------------------------------------------------------------------

جزئیات منابع تامین مالی شرکت در پایان دوره

سایر توضیحات	مبلغ هزینه مالی طی دوره	مانده پایان دوره به تفکیک سررسید		مانده پایان دوره (اصل و فرع) ارزی			مانده اول دوره تسهیلات ارزی و ربالی (میلیون ریال)	نرخ سود(درصد)	نوع تامین مالی
		بلند مدت	کوتاه مدت	ارزی					
				معادل ربالی تسهیلات ارزی	مبلغ ارزی	نوع ارز			
	۰	۰	۰	۰	۰	۰	۰	تسهیلات دریافتی از بانکها	
	۰						۰	تسهیلات تسویه شده از ابتدای سال مالی تا پایان دوره	

سایر توضیحات	مبلغ هزینه مالی طی دوره	مانده پایان دوره به تفکیک سررسید		مانده پایان دوره (اصل و فرع)			ریالی	مانده اول دوره تسهیلات ارزی و ریالی (میلیون ریال)	نرخ سود(درصد)	نوع تامین مالی
		بلند مدت	کوتاه مدت	ارزی						
				معادل ریالی تسهیلات ارزی	مبلغ ارزی	نوع ارز				
	۰	۰	۰	۰			۰	۰		جمع
	۰		انتقال به دارایی							
	۰		هزینه مالی دوره							

برآورد شرکت از برنامه های تامین مالی و تغییرات هزینه های مالی شرکت

دوره ۶ ماهه منتهی به ۱۴۰۱/۱۲/۲۹	با عنایت به عدم دریافت تسهیلات در سطح شرکت اصلی هزینه مالی شناسایی نشده است
---------------------------------	-----------------------------------------------------------------------------

تشریح برنامه های شرکت جهت تکمیل طرح های توسعه شرکت اصلی و شرکتهای فرعی و وابسته

نوصیحات	تشریح تاثیر طرح در فعالیتهای آتی شرکت اصلی و شرکت سرمایه پذیر	تاریخ برآوردی بهره برداری از طرح	هزینه های برآوردی تکمیل طرح	درصد پیشرفت فیزیکی برآوردی طرح در تاریخ ۱۴۰۱/۱۲/۲۹	درصد پیشرفت فیزیکی طرح در تاریخ ۱۴۰۱/۰۶/۳۱	درصد پیشرفت فیزیکی طرح در تاریخ ۱۴۰۰/۱۲/۲۹	هزینه های برآوردی طرح	نام شرکت (شرکت اصلی یا فرعی و وابسته)	طرح های عمده در دست اجرا
«جملات آینده نگر نشان دهنده انتظارات، باورها یا پیش بینی های جاری از رویدادها و عملکرد مالی است. این جملات در معرض ریسک ها، عدم قطعیت ها و مفروضات غیرقطعی قرار دارند. بنابراین نتایج واقعی ممکن است متفاوت از نتایج مورد انتظار باشند.»									
اطلاعات این فرم گزیده ای از اطلاعات گزارش تفسیری مدیریت می باشد که هیئت مدیره شرکت مطابق با مفاد دستورالعمل اجرایی افشای اطلاعات شرکتهای ثبت شده نزد سازمان موظف به ارائه آن در پیوست این اطلاعیه می باشد و این اطلاعات جایگزین گزارش مذکور نیست.									

سایر درآمد(هزینه)های غیر عملیاتی

شرح	۱۴۰۰/۱۲/۲۹	۱۴۰۱/۰۶/۳۱
سود(زیان) حاصل از ارزیابی سرمایه گذاری های جاری سریع معامله در بازار در شرکت های فرعی به روش ارزش بازار	(۵۴,۹۹۱)	۱,۱۵۰,۳۳۰
درآمد حاصل از فروش سرمایه گذاری ها(سهام)	۵۲,۶۵۲	۰
سایر	۶۰۰	۳۱,۷۸۹
سود(زیان) تسعیر ارز	۷۶۵	۲,۵۹۷
سود(زیان) ناشی از فروش داراییهای ثابت مشهود	۰	۰
سود سپرده های بانکی و اوراق مشارکت	۱,۰۰۳	۳۳۱
جمع	۱,۰۲۹	۱,۱۷۴,۹۴۷

برنامه شرکت در خصوص تقسیم سود

مبلغ سود انباشته پایان سال مالی گذشته	سود سهام پیشنهادی هیئت مدیره در سال مالی گذشته	مبلغ سود خالص سال مالی گذشته	سود سهام مصوب مجمع سال مالی گذشته	پیشنهاد هیئت مدیره در خصوص درصد تقسیم سود سال مالی جاری
۳,۲۲۵,۸۶۷	۳۱۸,۰۰۲	۲,۷۱۷,۸۸۴	۲,۰۲۵,۰۰۰	۱۰

سایر برنامه های با اهمیت شرکت

دوره ۶ ماهه منتهی به ۱۴۰۱/۱۲/۲۹	یکی از سیاستهای اصلی شرکت تکمیل زنجیره های تولید در سطح گروه و توسعه فروش و رقابت پذیر نمودن قیمت تمام شده می باشد.
---------------------------------	---------------------------------------------------------------------------------------------------------------------

سایر توضیحات با اهمیت

تشکیل خوشه های تولیدی و همچنین انتقال فارم ها از مناطق با ریسک بالای آلودگی به مناطق با ریسک پایین از سیاستهاست.
«جملات آینده نگر نشان دهنده انتظارات، باورها یا پیش بینی های جاری از رویدادها و عملکرد مالی است. این جملات در معرض ریسکها، عدم قطعیتها و مغروضات غیرقطعی قرار دارند. بنابراین نتایج واقعی ممکن است متفاوت از نتایج مورد انتظار باشند.»

درآمد سود سهام محقق شده

نام شرکت	وضعیت پورتنفوی				وضعیت سودآوری		سال مالی شرکت سرمایه پذیر	تاریخ برگزاری مجمع	تعداد سهام در تاریخ مجمع	سرمایه (میلیون ریال)	ارزش اسمی هر سهم	درصد مالکیت	درآمد هر سهم (ریال)	درآمد نقدی هر سهم (ریال)	وضعیت سودآوری	
	درآمد حاصل از سود سهام مجمع برگزار شده و سال مالی شناسایی درآمد	درآمد حاصل از سود سهام مجمع برگزار شده و سال مالی شناسایی درآمد														
															۱۴۰۱/۱۲/۲۹	۱۴۰۰/۱۲/۲۹ *
جمع																
درآمد سود سهام محقق شده از ابتدای سال مالی تا پایان ماه گذشته																
درآمد سود سهام محقق شده از ابتدای سال مالی تا پایان ماه																
*مبالغ ستون فوق مربوط به درآمد حاصل از سود سهام مجامع آن دسته از شرکت های فرعی و وابسته است که تاریخ برگزاری مجمع آنها بعد از پایان سال مالی و قبل از تاریخ تایید صورت های مالی شرکت سرمایه گذار بوده و لذا مطابق استانداردهای حسابداری، درآمد مذکور در صورت های مالی سال مالی گذشته شرکت سرمایه گذار شناسایی می شود.																
کادر توضیحی مربوط به اطلاعات دوره ۶ ماهه منتهی به ۱۴۰۱/۰۶/۳۱																
کادر توضیحی مربوط به اطلاعات تجمعی از ابتدای سال تا پایان تاریخ ۱۴۰۱/۰۶/۳۱																



شرکت سرمایه‌گذاری کشاورزی کوثر (سهامی عام)
گزارش تفسیری مدیریت
برای سال مالی منتهی به ۳۱ شهریورماه ۱۴۰۱

۱۰ الی ۱	بخش اول - ماهیت کسب و کار
۱۳ الی ۱۰	بخش دوم - اهداف مدیریت و راهبردهای دستیابی به آن
۱۸ الی ۱۴	بخش سوم - مهمترین منابع، ریسک‌ها و روابط
۲۲ الی ۱۹	بخش چهارم - نتایج عملیات و چشم‌اندازها
۲۵ الی ۲۳	بخش پنجم - شاخص‌ها و معیارهای عملکرد

در اجرای مفاد ماده ۷ دستورالعمل افشای اطلاعات شرکت‌های ثبت شده نزد سازمان بورس و اوراق بهادار (مصوب مورخ ۱۳۸۶/۰۵/۰۳ و اصلاحیه‌های ۱۳۸۸/۰۴/۰۶، ۱۳۸۹/۰۶/۲۷، ۱۳۹۶/۰۴/۲۸، ۱۳۹۶/۰۹/۱۴ و ۱۳۹۷/۰۸/۰۶ هیئت مدیره سازمان بورس و اوراق بهادار)، شرکت‌هایی که سهام آنها نزد بورس و اوراق بهادار تهران و یا فرابورس ایران پذیرفته شده باشد، موظف به تهیه و افشای گزارش تفسیری مدیریت در مقاطع میان دوره‌ای ۳، ۶ و ۹ ماهه و همچنین مقطع سالانه می باشند.

لذا گزارش تفسیری مدیریت اخیر مطابق با ضوابط گزارش تفسیری مدیریت (مصوب ۱۳۹۶/۱۰/۰۴ و اصلاحیه مورخ ۱۳۹۷/۰۸/۰۶ هیئت مدیره سازمان بورس و اوراق بهادار) و راهنمایی بکارگیری ضوابط تهیه گزارش تفسیری مدیریت تهیه و در تاریخ ۱۴۰۱/۰۷/۳۰ به تایید هیئت مدیره شرکت رسیده است.

نام شخصیت حقوقی	نام نماینده	سمت	امضا
شرکت توسعه صنایع و معادن کوثر (سهامی عام)	عبدالخلیل معظم زاده	رئیس هیات مدیره	
سازمان اقتصادی کوثر	محمدصادق واعظی	نایب رئیس هیات مدیره و مدیرعامل سازمان اقتصادی کوثر (سهامی عام)	
شرکت سرمایه گذاری آوا نوین (سهامی عام)	محمد ایرانشاهی	عضو هیات مدیره	
گروه سرمایه گذاری عمران و ساختمان معین کوثر (سهامی خاص)	غلامحسین آقا با	عضو هیات مدیره	
شرکت نفت و گاز کوثر (سهامی خاص)	عبدالحسین دلیمی اصل	عضو هیات مدیره	
موسسه توسعه کسب و کار رویش کوثر	فرود شریفی	عضو هیات مدیره	
شرکت توسعه مدیریت آوا نوین (سهامی عام)	جواد شخص توکلیان	عضو هیات مدیره	

بخش اول- ماهیت کسب و کار :

۱-۱- ماهیت فعالیت شرکت

فعالیت اصلی شرکت سرمایه‌گذاری کشاورزی کوثر (سهامی عام) براساس ماده ۳ اساسنامه به شرح ذیل می باشد:

الف: موضوع فعالیت‌های اصلی:

۱) سرمایه‌گذاری در سهام، سهم‌الشرکه، واحدهای سرمایه‌گذاری صندوق‌ها یا سایر اوراق بهادار دارای حق رأی با هدف کسب انتفاع به‌طوریکه به تنهایی یا به همراه اشخاص تحت کنترل یا اشخاص تحت کنترل واحد، کنترل شرکت، مؤسسه یا صندوق سرمایه‌پذیر را در اختیار گرفته یا در آن نفوذ قابل ملاحظه یابد و شرکت، مؤسسه یا صندوق سرمایه‌پذیر (اعم از ایرانی یا خارجی) در زمینه یا زمینه‌های زیر فعالیت کند:

کشاورزی، دامپروری، مرغداری، پرورش و صید آبزیان، خوراک دام و طیور، صنایع تولید و فرآوری مواد اولیه، محصولات واسطه‌ای و نهایی و وابسته، دارو، واکسن، مکمل و نیز ساخت و تولید تجهیزات مرتبط.

۲) انجام فعالیت‌های زیر در ارتباط با اشخاص سرمایه‌پذیر موضوع بند ۱ فوق:

- ۱-۲- خدمات اجرایی در تهیه و خرید مواد اولیه و ماشین آلات برای اشخاص حقوقی سرمایه‌پذیر.
- ۲-۲- خدمات طراحی و مهندسی اصولی و تضمین پروژه‌ها برای اشخاص حقوقی سرمایه‌پذیر.
- ۳-۲- انجام مطالعات، تحقیقات و بررسی‌های تکنولوژیکی، فنی، علمی، بازرگانی و اقتصادی برای بهره‌برداری توسط اشخاص حقوقی سرمایه‌پذیر.
- ۴-۲- تأمین منابع مالی اشخاص حقوقی سرمایه‌پذیر از منابع داخلی شرکت یا از طریق سایر منابع از جمله اخذ تسهیلات بانکی به نام شرکت یا شخص حقوقی سرمایه‌پذیر با تأمین وثیقه یا تضمین بازپرداخت از طریق شرکت یا بدون وثیقه یا تضمین بازپرداخت.
- ۵-۲- تدوین سیاست‌های کلی و راهبردی و مدیریتی اشخاص حقوقی سرمایه‌پذیر.
- ۶-۲- شناسایی فرصت‌های سرمایه‌گذاری در خصوص بند ۱ فوق به منظور معرفی به اشخاص حقوقی سرمایه‌پذیر.
- ۳- سرمایه‌گذاری با هدف کسب انتفاع و کنترل عملیات یا نفوذ قابل ملاحظه در سهام، سهم‌الشرکه و سایر اوراق بهادار دارای حق رأی آن عده از اشخاص حقوقی که خدمات زیر را منحصراً به اشخاص سرمایه‌پذیر یا علاوه بر اشخاص سرمایه‌پذیر به دیگران ارائه می‌نمایند.
- ۱-۳- حمل و نقل، انبارداری، بازاریابی، توزیع و فروش محصولات.

ب: موضوع فعالیت‌های فرعی:

- ۱- سرمایه‌گذاری در مسکوکات، فلزات گران‌بها، گواهی سپرده بانکی و سپرده‌های سرمایه‌گذاری نزد بانک‌ها و مؤسسات مالی اعتباری مجاز.
- ۲- سرمایه‌گذاری در سهام، سهم‌الشرکه، واحدهای سرمایه‌گذاری صندوق‌ها یا سایر اوراق بهادار دارای حق رأی شرکت‌ها، مؤسسات یا صندوق‌های سرمایه‌گذاری با هدف کسب انتفاع به طوریکه به تنهایی یا به همراه اشخاص تحت کنترل و اشخاص تحت کنترل واحد، کنترل شرکت، مؤسسه یا صندوق سرمایه‌گذاری سرمایه‌پذیر را در اختیار نگرفته یا در آن نفوذ قابل ملاحظه نیابد، یا در صورت در اختیار گرفتن کنترل یا نفوذ قابل ملاحظه، شخص حقوقی سرمایه‌پذیر در موضوعات غیر از موضوعات مذکور در بندهای ۱ و ۲ قسمت الف این ماده فعالیت نماید.
- ۳- سرمایه‌گذاری در سایر اوراق بهادار که به طور معمول دارای حق رأی نیست و توانایی انتخاب مدیر یا کنترل ناشر را به مالک اوراق بهادار نمی‌دهد.
- ۴- سرمایه‌گذاری در سایر دارایی‌ها از جمله دارایی‌های فیزیکی، پروژه‌های تولیدی و پروژه‌های ساختمانی با هدف کسب انتفاع.
- ۵- ارائه خدمات مرتبط با بازار اوراق بهادار از جمله:
 - ۱-۵- پذیرش سمت در صندوق‌های سرمایه‌گذاری.
 - ۲-۵- تأمین مالی بازارگردانی اوراق بهادار.
 - ۳-۵- مشارکت در تعهد پذیرهنویسی اوراق بهادار.
 - ۴-۵- تضمین نقدشوندگی، اصل یا حداقل سود اوراق بهادار.
- ۶- شرکت می‌تواند در راستای اجرای فعالیت‌های مذکور در این ماده، در حدود مقررات و مفاد اساسنامه اقدام به اخذ تسهیلات مالی یا تحصیل دارایی نماید یا اسناد اعتباری بانکی افتتاح کند و به واردات یا صادرات کالا بپردازد و امور گمرکی مربوطه را انجام دهد. این اقدامات فقط در صورتی مجاز است که در راستای اجرای فعالیت‌های شرکت ضرورت داشته باشند و انجام آن‌ها در مقررات منع نشده باشند.

چارچوب فعالیت

شرکت از مصادیق شرکت‌های مادر (هلدینگ) موضوع بند ۲۲ ماده یک قانون بازار اوراق بهادار و نهادهای مالی موضوع بند ۲۱ همان قانون، محسوب شده و براساس ماده ۲۸ آن قانون، فعالیت آن تحت نظارت سازمان بورس و اوراق بهادار است و شرکت و کلیه ارکان اعم از مجامع عمومی، مدیران و بازرسان شرکت مکلفند قوانین و مقررات را رعایت و اجرا نمایند. همچنین تا زمانی که نام شرکت در فهرست شرکت‌های پذیرفته شده در بورس یا بازار خارج از بورس درج است، شرکت و کلیه ارکان آن ملزم و متعهد به رعایت مقررات بورس یا بازار خارج از بورس مربوطه نیز می‌باشند.

حوزه فعالیت شرکت های تابعه براساس جدول زیر می باشد:

شرح	درصد مالکیت	شرکتهای فعال	حوزه فعالیت
<p>ویژگیهای برتر محصولات و خدمات در این بخش:</p> <ul style="list-style-type: none"> • فعالیت از لایه اجداد در حوزه مرغ گوشتی. • سهم موثر بازار در تولید جوجه یکروزه پدر و مادر گوشتی در بازارهای هدف. • وجود برندهای خوش نام در این حوزه • تکمیل زنجیره های تولیدی در سطح هر یک از شرکتهای و وجود ظرفیتهای قابل توجه در این حوزه. 	۹۹/۶	 مرغ اجداد زربال (سهامی عام)	مرغ گوشتی
	۷۷/۷	 شرکت ماهان مجتمع تولید گوشت مرغ (سهامی عام)	
	۹۸/۵	 مرغ مادر دیزباد(سهامی عام)	
<p>ویژگیهای برتر محصولات و خدمات در این بخش:</p> <ul style="list-style-type: none"> • فعالیت از لایه اجداد در حوزه مرغ تخمگذار و برخورداری از امتیاز انحصاری نژاد های لاین با ویژگیهای اقتصادی کم خوراک، تلفات کمتر، عدم نیاز به نوک چینی و قیمت ارزان تر نسبت به سایر رقبا در بخش طیور تخمگذار؛ • داشتن دفاتر فروش در اکثر شهرهای استراتژیک این صنعت و دارا بودن پتانسیل برقراری ارتباط قوی با مرغداران و پولت کاران؛ • تمرکز حلقه های تولیدی شرکت در یک محدوده جغرافیایی با دسترسی مناسب به بازارهای مصرف؛ • دارا بودن تیم خدمات پس از فروش و ارتباط با مشتری و همچنین تلاش در راستای درک تقاضا و نگاه مشتریان به نوع محصولات، تنوع محصولات و نحوه ارائه خدمات. 	۹۹/۶	 مرغک (سهامی خاص)	مرغ تخمگذار
	<ul style="list-style-type: none"> • فروش محصولات (گوشت ماهی) در فروشگاه های کشور؛ 	۹۹/۹۹	 آبی اکسیر کوثر (سهامی خاص)
<p>ویژگیهای برتر محصولات و خدمات در این بخش:</p> <ul style="list-style-type: none"> • تولید محصولات با کیفیت و ارتباط با شرکت های مطرح، تأمین مواد اولیه مورد نیاز شرکت از زمین های زراعی و تعامل نزدیک با تأمین کنندگان مواد اولیه و نزدیکی به بازار مصرف؛ • داشتن برند، سابقه و اعتبار خوب شرکت در حوزه دامپروری نزد مشتریان و ذی نفعان؛ • حرکت در مسیر تکمیل زنجیره های تولیدی تا مرحله تخصیص کل تولید شیر به محصولات لبنی و کسب ارزش افزوده بیشتر. • با عنایت به ادغام شرکت اجداد سپیدان کوثر در شرکت کشت و صنعت اشراق، فعالیت کسب و کار دام سبک در شرکت کشت و صنعت اشراق تداوم دارد. 	۷۴/۵۴	 کشت و صنعت اشراق شرکت سهامی خاص شریف آباد(سهامی عام)	دام سبک و سنگین (گاو شیری و گوشتی)
	۹۸/۷	 مجتمع کشت و صنعت اشراق(سهامی خاص)	

شرح	درصد مالکیت	شرکتهای فعال	حوزه فعالیت
<ul style="list-style-type: none"> در راستای حمایت از فعالیتهای حوزههای تولیدی گروه، شرکتهایی با محوریت تامین تجهیزات و مکانیزاسیون کشاورزی و تامین مکمل های غذایی، دارو و واکسن و کارخانجات تولید دان نسبت به پشتیبانی از فعالیتهای اصلی مبادرت می ورزند. 	۴۷/۵۷	 خوراک دام پارس (سهامی عام)	شرکتهای پشتیبان
	۹۹/۹۹	 توسعه مکانیزاسیون و صنایع کشاورزی کوثر (سهامی خاص)	
	۹۹/۹۹	 شیمی دارو کوثر (سهامی خاص)	
از حوزه کسب و کار محصولات گلخانه‌ای می‌توان به عنوان یکی از حوزه‌های جدید شرکت نام برد. با توجه به اینکه در حال حاضر شرکت مذکور پروژه توسعه‌ای می‌باشد امید است پس از بهره برداری کامل جزو حوزه‌های با مزیت اقتصادی مطلوب قرار گیرد.	۹۹/۹۹	 پیشگامان توسعه کشاورزی کوثر (سهامی خاص)	تولیدات گیاهی و زراعت
شرکت مذکور در حوزه کسب و کار بازرگانی از جمله مشارکت با شرکتهای بیمه معتبر رسمی داخلی و خارجی و اخذ نمایندگی از شرکتهای بیمه معتبر رسمی کشور و همچنین اعطای نمایندگی در داخل و خارج و محدوده مناطق آزاد کشور، ایجاد و احداث شرکت، مشارکت و سرمایه گذاری با شرکتهای داخلی و خارجی، انجام کلیه خدمات بازرگانی مجاز و سرمایه‌گذاری در بخش خودرو و ارائه خدمات مشاوره‌ای، تحقیقاتی و پژوهشی و... می‌باشد.	۹۹/۹۹	 خدمات بازرگانی تحفه (سهامی خاص)	شرکت خدمات بازرگانی تحفه
فعالیت شرکت مذکور در حوزه اخذ نمایندگی بیمه دی و عرضه خدمات بیمه‌ای که از شرکتهای فرعی خدمات بازرگانی تحفه می‌باشد.	۹۹/۹۹	 ایمن آسایش کوثر (سهامی خاص)	شرکت ایمن آسایش کوثر
تولید انواع آرد و نشاسته و گلوکز	۹۹/۹۹	 شرکت پیشگامان کشاورزی و صنعت کوثر دنا (سهامی خاص)	سایر

تغییرات در خصوص شرکتهای تابعه طی سال به شرح ذیل می‌باشد:

۱- به استناد مجمع عمومی فوق العاده مشترک شرکتهای مجتمع تولیدی اجداد سپیدان کوثر و ماندگار کشت و صنعت دامپروری کوثر و مجتمع کشت و صنعت اشراق در تاریخ ۱۴۰۰/۰۹/۲۹، کلیه اموال و دارایی‌ها و مطالبات و دیون و تعهدات شرکت مجتمع تولیدی اجداد سپیدان کوثر و شرکت ماندگار کشت و صنعت دامپروری کوثر به عنوان شرکت ادغام شونده به قیمت دفتری در شرکت مجتمع کشت و صنعت اشراق ادغام صورت گرفت که در تاریخ ۱۴۰۱/۰۲/۲۹ در اداره ثبت شرکتهای ثبت رسید.

۱-۲- جایگاه شرکت در صنعت

جایگاه شرکت در صنعت

محصولات تولیدی شرکت های زیرمجموعه سرمایه گذاری کشاورزی کوثر در سال مالی منتهی به ۱۴۰۰/۱۲/۲۹ به شرح زیر می باشند:

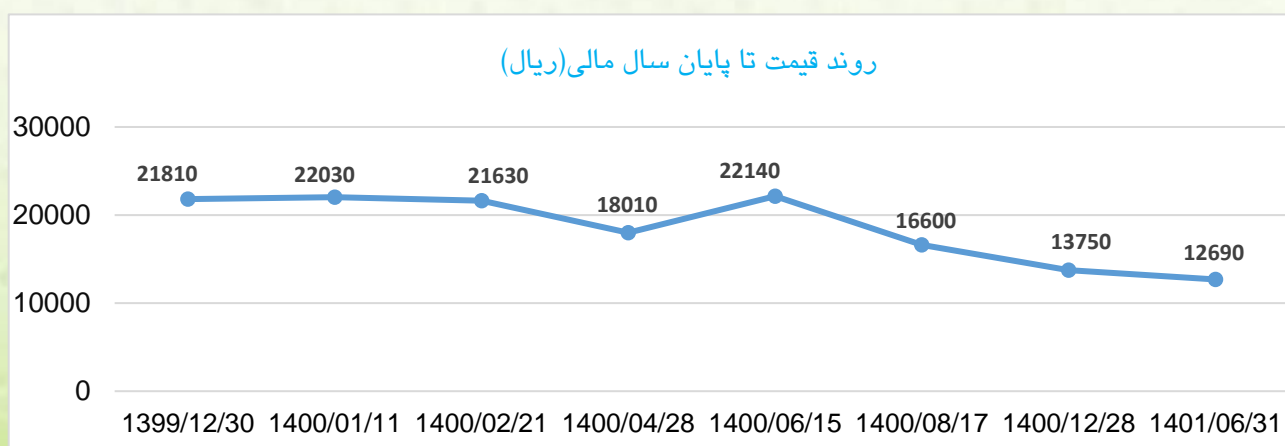
ردیف	شرح تولید	واحد سنجش	میزان تولید	* سهم بازار (درصد)
۱	جوجه یکروزه مادر و پدر گوشتی	قطعه	۷۳۲،۲۲۳،۷	۶۱
۲	جوجه یکروزه گوشتی	قطعه	۸۳،۷۶۲،۹۱۵	۵/۷
۳	جوجه یکروزه مادر تخم گذار	قطعه	۲۴۴،۰۰۰	۴۱
۴	جوجه یکروزه تخم گذار تجارتي	قطعه	۱۲،۸۱۱،۰۰۰	۲۴/۶
۵	گوشت مرغ (گرم - منجمد - فرآوری)	تن	۲۱،۱۴۴	۸۵
۶	شیر	تن	۶۴،۴۴۷	۶۵
۷	تخم مرغ خوراکی	قطعه	۶،۱۶۸	۵۶

* دلیل عدم ارائه اطلاعات سال ۱۴۰۱ به دلیل عدم در دسترس بودن اطلاعات رسمی تا تاریخ تهیه این گزارش می باشد، و لازم به توضیح است سهم بازار بر اساس پایان سال مالی ۱۴۰۰ در جدول فوق درج گردیده است.

۱-۲-۱- جایگاه شرکت در بازار سرمایه

وضعیت معاملات و قیمت سهام

شخصیت حقوقی شرکت از نوع سهامی عام بوده و سهام آن در بازار دوم بورس و اوراق بهادار تهران معامله می گردد. سهام این شرکت در تاریخ ۱۳۹۸/۱۲/۲۱ بصورت عرضه اولیه با قیمت ۱۳.۱۲۰ ریال کشف قیمت شد.



-وضعیت نقد شوندگی سهام شرکت

طی سال ۱۴۰۰ سهام این شرکت ۲۳۵ روز معامله شد و از نظر جایگاه تعداد روزهای معاملاتی براساس رتبه بندی سایت مدیریت فناوری اطلاعات، در مقایسه با شرکت‌های حاضر در بازار سرمایه در رتبه دوم قرار دارد.

۳-۱- عوامل برون سازمانی موثر بر عملیات شرکت

- ✓ افزایش و یا کاهش نرخ سود سپرده های بانکی
- ✓ حجم و میزان انتشار اوراق بدهی دولتی و نرخ موثر آن
- ✓ تغییر نرخ ارز
- ✓ شرایط کشور از بعد تحریم های اقتصادی
- ✓ تغییرات نرخ حامل های انرژی
- ✓ قیمت جهانی کالاو نهاده های کشاورزی
- ✓ برنامه های دولت و وزارت جهاد کشاورزی در خصوص سیاستهای تنظیم بازار و مقررات واردات و صادرات محصولات کشاورزی
- ✓ موفقیت کشورها در کنترل شیوع بیماری کرونا

۴-۱- مهمترین قوانین و مقررات حاکم بر فعالیت شرکت به قرار زیر است:

- قانون سازمان دامپزشکی کشور
- قانون نظام جامع دامپروری کشور
- قانون تضمین خرید محصولات کشاورزی
- قانون بیمه کشاورزی
- قانون افزایش بهره وری بخش کشاورزی و منابع طبیعی
- قانون تجارت و قانون مالیاتهای مستقیم
- مقررات و دستورالعملهای سازمان بورس و اوراق بهادار
- قانون کار و تامین اجتماعی
- قوانین و مقررات محیط زیست
- قانون مبارزه با پولشویی
- استانداردهای حسابداری
- آیین نامه ها و مقررات داخلی شرکت

۵-۱- اطلاعات مدیران شرکت

ردیف	نام و نام خانوادگی	سمت	تحصیلات	سوابق حرفه ای
۱	محمد صادق واعظی	مدیر عامل و نائب رئیس هیئت مدیره	دکتری علوم اقتصادی	<ul style="list-style-type: none"> رئیس کمیته حسابرسی داخلی هلدینگ مالی و سرمایه گذاری سینا عضو هیات مدیره هلدینگ مالی و سرمایه گذاری سینا معاون اقتصادی و امور بین الملل و عضو موظف هیات مدیره شرکت سرمایه گذاری کشاورزی کوثر هیات مدیره شرکت پیمانکاری تالون مدیرکل بررسی و تحلیل اقتصادی و اجتماعی بنیاد مستضعفان انقلاب اسلامی نماینده سازمان بازرسی کل کشور در کمیته پیشگیری از جرم قوه قضائیه سربازرس/بازرس /رئیس هیات بازرسی سازمان بازرسی کل کشور در سازمان بورس و اوراق بهادار ، سازمان خصوصی سازی ، گمرک و اموال تملیکی کارشناس امور سرمایه گذاری در شرکت سرمایه گذاری های خارجی ایران کارشناس بورس شرکت سامان اندیشان پارس مدیر مسئول نشریه الکترونیکی رستاک
۳	ناصر امیدواری	معاون اقتصادی و امور بین الملل	فوق لیسانس حسابداری	<ul style="list-style-type: none"> نائب رئیس هیات مدیره و مدیرعامل شرکت سرمایه گذاری مدار نائب رئیس لیزینگ گسترش سرمایه گذاری ملی کمیته حسابرسی بانک ملی مدیرعامل مرکز مالی ایران مدیر حسابرسی داخلی بورس اوراق بهادار تهران کارشناس رسمی دادگستری
۲	محسن بختیاری	معاون تولید	لیسانس دامپروری	<ul style="list-style-type: none"> مدیرعامل شرکت مرغ اجداد زربال معاونت تولید شرکت سرمایه گذاری کشاورزی کوثر
۴	مسعود شهرکی	معاون توسعه و سرمایه گذاری	فوق لیسانس مدیریت اجرایی	<ul style="list-style-type: none"> عضو هیات مدیره شرکت سرمایه گذاری کشاورزی کوثر عضو هیات مدیره شرکت سرمایه گذاری عمران و ساختمان معین کوثر
۵	آقای علیرضا یآوری	معاون پژوهش و توسعه فناوری	فوق لیسانس اقتصاد	<ul style="list-style-type: none"> معاون مدیرکل دفتر بررسی های فنی و اقتصادی سازمان تنظیم مقررات و ارتباطات رادیویی رئیس گروه دفتر امور اقتصادی و تجاری وزارت صنعت معدن و تجارت مشاور رئیس کمیسیون برنامه و بودجه شورای اسلامی شهر تهران
۶	آقای منصور صاحب جمعی	مدیر مجامع و بودجه	فوق لیسانس اقتصاد	<ul style="list-style-type: none"> مدیر سرمایه گذاری مالی و امور سهام بازرس هیات بازرسی سازمان بازرسی کل کشور مدیر معاملات در یکی از کارگزاری های بورسی

<ul style="list-style-type: none"> مدیر مالی و مشاور شرکت آریا رسانه سروش حسابرس داخلی بنیاد مسکن انقلاب اسلامی مدیر مالی و رئیس حسابداری شرکت تولیدی و صنعتی نشت بن (روغن موتور لیکومولی) سرپرست گزارشات شرکت کارت اعتباری ایران کیش حسابرس ارشد موسسه حسابرسی مفید راهبر 	فوق لیسانس حسابداری	مدیر مالی و اعتبارات	علی شعبانی	۷
<ul style="list-style-type: none"> حسابرس ارشد موسسه حسابرسی مفید راهبر مدیر مالی شرکت کارخانه جات بنای سبک مدیر حسابرسی داخلی شرکت خوراک دام پارس عضو کمیته حسابرسی خوراک دام پارس رئیس حسابداری شرک سرمایه گذاری کشاورزی کوثر رئیس حسابداری شرکت خوراک دام پارس 	فوق لیسانس حسابداری	مدیر حسابرسی داخلی	حامد نوری	۸

۱-۶- سرمایه و اطلاعات سهامداران شرکت

۱-۶-۱- سرمایه شرکت

سرمایه شرکت در زمان تاسیس مبلغ ۱۰ میلیون ریال (شامل ۱۰۰۰ سهم ۱۰۰۰۰ ریالی) بوده که طی چند مرحله افزایش که جزئیات آن در جدول زیر به مبلغ ۲۷۵۰ میلیون ریال (شامل ۲۷۵۰۰۰۰۰ سهم ۱۰۰۰ ریالی) افزایش یافته است:

ارقام به میلیون ریال

سال	سرمایه اولیه	مبلغ افزایش سرمایه	درصد افزایش سرمایه	سرمایه فعلی	نحوه تامین
۱۳۶۲	۱۰	-	-	۱۰	سرمایه اولیه
۱۳۸۰	۱۰	۴۰	۴۰۰	۵۰	مطالبات و آورده نقدی
۱۳۸۲	۵۰	۹۹,۹۵۰	۱۹۹,۹۰۰	۱۰۰,۰۰۰	مطالبات و آورده نقدی
۱۳۸۵	۱۰۰,۰۰۰	۱۰۰,۰۰۰	۱۰۰	۲۰۰,۰۰۰	مطالبات و آورده نقدی
۱۳۸۹	۲۰۰,۰۰۰	۱۰۰,۰۰۰	۵۰	۳۰۰,۰۰۰	مطالبات و آورده نقدی
۱۳۹۱	۳۰۰,۰۰۰	۶۰۰,۰۰۰	۲۰۰	۹۰۰,۰۰۰	مطالبات و آورده نقدی
۱۳۹۶	۹۰۰,۰۰۰	۱,۱۰۰,۰۰۰	۱۲۲	۲,۰۰۰,۰۰۰	مطالبات و آورده نقدی
۱۳۹۷	۲,۰۰۰,۰۰۰	۱۸,۷۰۴	۱	۲,۰۱۸,۷۰۴	ناشی از ادغام شرکت پژوهش
۱۳۹۸	۲,۰۱۸,۷۰۴	۷۳۱,۲۹۶	۳۶	۲,۷۵۰,۰۰۰	مطالبات و آورده نقدی
۱۳۹۹	۲,۷۵۰,۰۰۰	-	-	۲,۷۵۰,۰۰۰	-
۱۴۰۰	۲,۷۵۰,۰۰۰	-	-	۲,۷۵۰,۰۰۰	-

۱-۶-۲- ترکیب سهامداران شرکت

سهامداران شرکت در تاریخ ۳۱ شهریورماه ۱۴۰۰ به شرح جدول زیر می باشد:

دوره مالی میانی منتهی به ۱۴۰۰/۰۶/۳۱		دوره مالی میانی منتهی به ۱۴۰۱/۰۶/۳۱		سهامداران
درصد مالکیت	تعداد سهام	درصد مالکیت	تعداد سهام	
۷۶/۹۱	۲/۱۱۵/۱۱۷/۸۸۸	۷۵/۶۸	۲/۰۸۱/۴۷۳/۶۱۰	سازمان اقتصادی کوثر
۰/۱۰	۲/۷۵۰/۰۰۰	۰/۱۰	۲/۷۵۰/۰۰۰	گروه سرمایه‌گذاری عمران و ساختمان معین کوثر (سهامی خاص)
۰/۱۸	۴/۹۸۰/۰۰۰	۰/۱۸	۴/۹۸۰/۰۰۰	سرمایه‌گذاری توسعه صنایع و معادن کوثر (سهامی عام)
۰/۱۰	۲/۷۵۰/۰۰۰	۰/۱۰	۲/۷۵۰/۰۰۰	شرکت نفت و گاز کوثر (سهامی خاص)
۰/۱۰	۲/۷۵۰/۰۰۰	۰/۱۰	۲/۷۵۰/۰۰۰	مؤسسه توسعه کسب و کار رویش کوثر
۱/۳۵	۳۷/۰۸۱/۵۵۷	۱/۲۵	۳۴/۴۷۰/۳۲۱	شرکت سرمایه‌گذاری آوا نوین (سهامی عام)
۰/۲۵	۶/۸۸۰/۰۰۰	۰/۲۵	۶/۸۸۰/۰۰۰	شرکت توسعه مدیریت آوا نوین (سهامی عام)
۲۱/۰۱	۵۷۷/۶۹۰/۵۵۵	۲۲/۳۴	۶۱۳/۹۴۶/۰۶۹	سایر سهامداران
۱۰۰	۲/۷۵۰/۰۰۰/۰۰۰	۱۰۰	۲/۷۵۰/۰۰۰/۰۰۰	جمع

بخش دوم – اهداف مدیریت و راهبردهای دستیابی به آن

هیئت مدیره برای دستیابی به اهداف راهبردی شرکت و با نظر قرار داشتن مقررات سازمان بورس از کمیته حسابرسی و سرمایه‌گذاری برای ارائه مشورت‌های تخصصی در ساختار و عملیات شرکت استفاده می‌کند. نگاه تیم راهبری در راستای دستیابی به چشم‌انداز شرکت، تعیین مجموعه‌ای از اهداف بلند مدت و کوتاه مدت شرکت به صورت متوازن می‌باشد.

چشم‌انداز

با توکل به خداوند سبحان در افق ۱۴۰۴ ما گروهی کارآفرین هستیم که در چارچوب سیاست‌های کلی اقتصاد مقاومتی و تکیه بر مدیریت جهادی به عنوان پیشروترین مجموعه در عرصه مقدس کشاورزی در زمینه کمک به تامین امنیت غذایی و اشتغال مولد و پایدار میهن اسلامی مان و نیز حضور فعال در بازارهای منطقه در راستای تحقق اهداف سند چشم‌انداز بیست ساله کشور، چشم‌انداز بنیاد شهید و امور ایثارگران و سازمان اقتصادی کوثر کوشا باشیم.

ماموریت

شرکت سرمایه گذاری کشاورزی کوثر با ایجاد ارتباط بین ایده ها، دارایی ها، ابزارهای نوین مالی و مشارکت آحاد جامعه و اعمال مدیریت راهبردی، کنترل های اثر بخش و پذیرش اصل رقابت در بازار؛ با سرمایه گذاری در توسعه و تکمیل زنجیره های متنوع تامین و تولید محصولات اساسی و مزیت محور بخش کشاورزی؛ ضمن پیگیری حداکثر بازده اقتصادی و اجتماعی و ترکیب بهینه دارایی سهامداران، به دنبال کمک به افزایش کمی و کیفی تولیدات در جهت کمک به ارتقا ضریب خوداتکایی و تامین امنیت غذایی با تولید غذای سالم در کشور می باشد. از سوی دیگر این شرکت نه تنها به کمک در عرصه خودکفایی کشور در زمینه تولید محصولات اساسی بسنده نکرده است بلکه با الزام بر رعایت و پوشش حداکثری استانداردهای بین المللی به دنبال ورود به بازارهای منطقه و ایفای نقش موثر در دست یافتن کشور به تراز مثبت تجاری غذایی کشور می باشد. این مهم با هدایت و راهبری بنگاه های اقتصادی متکی بر دانش و فناوری روز، عدالت بنیان، درون زا، برون گرا، فرصت ساز، پویا و پیشرو، بهره مند از نیروهای انسانی جهادی و متخصص و متعهد به سیاست های اقتصاد مقاومتی و اصول موضوعه ابلاغی مقام معظم رهبری و بهره گیری از ظرفیت های سرزمینی و فرا سرزمینی در مسیر تحقق قرار دارد.

اهداف راهبردی

- ✓ ثروت آفرینی
- ✓ افزایش بازدهی سرمایه و سودآوری متناسب با مولفه های اقتصادی حاکم بر بخش کشاورزی
- ✓ تکمیل حلقه های زنجیره تامین حوزه فعالیت های تخصصی با مدیریت ظرفیت های موجود تولیدی در کشور
- ✓ کسب سهم موثر بازار داخل در حوزه فعالیت های تخصصی و بهره مندی از بازارهای بین المللی
- ✓ کمک به تولید محصولات استراتژیک کشور در راستای تامین امنیت غذایی
- ✓ هم افزایی در شرکت های تابعه با رویکرد زنجیره تامین
- ✓ افزایش توان اقتصادی و تامین مالی
- ✓ ارتقا رضایت ذینفعان

۲-۱- ارتقاء نظام راهبردی گروه و فعال شدن کمیته های تخصصی

اهم اقدامات انجام شده جهت رشد و ارتقاء جایگاه شرکت سرمایه گذاری کشاورزی کوثر (سهامی عام) به شرح ذیل می باشد:

- ۱- فعال شدن کمیته های تخصصی هیات مدیره
- ۲- توسعه نظام های پایش و کنترل های داخلی
- ۳- اخذ برنامه های راهبردی، میان مدت و کوتاه مدت اجرایی شرکت ها

۴- برنامه ریزی جهت بازنگری آئین نامه ها و دستورالعمل های شرکت های گروه

در راستای تحقق نظام راهبری شرکتی گروه در دوره جاری کمیته های نظارت بر امور راهبری با جذب مشاورین مجرب شروع به کار نموده، همچنین سایر کمیته های تخصصی فعال در شرکت مشتمل بر کمیته های سرمایه گذاری، معاملات، ریسک، زنجیره ارزش، املاک، حسابرسی، منابع انسانی و جبران خدمات، مبارزه با پولشویی و تعالی سازمانی می باشد و با جدیت نسبت به برگزاری جلسات تخصصی برای تصمیم سازی جهت هیات مدیره شرکت برای ارتقاء جایگاه و سودآوری شرکت نموده است. گروه سرمایه گذاری کشاورزی کوثر برنامه راهبری ۵ ساله خود را با رویکرد خلق ثروت پایدار برای نسل ها تدوین نموده و با توجه به تغییر شرایط کلان اقتصادی کشور در سال گذشته در دوره جاری تدوین برنامه راهبردی جدید تحت عنوان برنامه راهبردی با هدف افزایش ثروت سهامداران از طریق خلق سود پایدار و با کیفیت در راستای کمک به توسعه اقتصاد کشور و افزایش کارایی بازار سرمایه نمود که این برنامه مرتباً بصورت کمی و کیفی در هیات مدیره مورد پایش قرار می گیرد. مضافاً تدوین برنامه راهبردی بلندمدت نیز در دستور کار قرار دارد. در این ارتباط با تدوین رویه ها و دستورالعمل ها نیز تجدید نظر و اصلاحات مدنظر در آئین نامه های کارکرد، مأموریت، جبران خدمات و... تهیه و در مراحل تصویب می باشد.

۲-۲- ارتقاء ساختار مالی و مدیریت تامین مالی گروه

- تامین منابع لازم جهت تسویه مطالبات سود سهامداران یا ترکیبی از دارایی ها.
 - تسویه بخشی از بدهی های شرکت اصلی به سهامدار عمده در قالب تهاتر دارایی گروه.
 - بررسی مجدد بدهی های گروه و تهیه گزارش در خصوص منشا بدهی ها و اولویت بندی آن ها جهت تسویه با هدف مدیریت هزینه های مالی.
 - مدیریت وثایق با هدف شناسایی و آزاد سازی وثایق مازاد و مدیریت تامین مالی شرکتهای گروه از طریق سیستم بانکی.
- در راستای بهبود ساختار مالی شرکت و مدیریت هزینه های مالی گروه نسبت به تشکیل کمیته وصول مطالبات اقدام گردید که در نتیجه آن مبالغ قابل توجهی از مطالبات سنوات گذشته وصول و از طریق آن بخشی از بدهی های گروه و تسهیلات با هزینه های مالی بالا تسویه گردید.

۲-۳- ارتقاء ساختار عملیات و بهره وری سرمایه های انسانی

- ۱- تجدید ساختار سازمان و عملیاتی شرکت اصلی
- ۲- تقویت ارتباطات و اطلاع رسانی فعالیتهای گروه به ذینفعان
- ۳- ایجاد مکانیزم های جانشین پروری
- ۴- با توجه به شرایط فعال کشور و در راستای چابک سازی سازمانی، چارت سازمانی جدید در دست بازنگری قرار داشته و نیز در جهت افزایش رضایتمندی همکاران پیش نویس آئین نامه خدمات رفاهی تهیه و در شرف تصویب در هیات مدیره می باشد.

۲-۴- کسب بازدهی مطلوب پرتفوی سرمایه گذاری ها مبتنی بر سودآوری و خلق ارزش پایدار

۱- تجدید ساختار پرتفوی براساس شرایط اقتصادی و متناسب با رفتار بازار و تنوع بخشی با پرتفوی براساس صنایع و حوزه فعالیت‌های گروه در چارچوب اهداف عملیاتی

۲- برنامه ریزی جهت آماده سازی شرکت‌های واجد شرایط گروه جهت پذیرش در بازار سرمایه و عرضه اولیه سهام آنها در بازار سرمایه.

۲-۵- رویه های مهم حسابداری، برآوردها و قضاوت ها:

مبانی تهیه صورت‌های مالی:

صورت‌های مالی تلفیقی گروه و شرکت اصلی اساساً بر مبنای بهای تمام شده تاریخ تهیه و در موارد مقتضی از ارزشهای جاری نیز استفاده شده است.

مبانی تلفیق:

صورت های مالی تلفیقی حاصل تجمیع اقلام صورت‌های مالی شرکت سرمایه گذاری کشاورزی کوثر(سهامی عام) و شرکت‌های فرعی مشمول تلفیق آن، پس از حذف معاملات و مانده های حساب‌های درون گروهی و سود و زیان تحقق نیافته ناشی از معاملات فیما بین می باشد. در مورد شرکت‌های فرعی تحصیل شده طی سال، نتایج عملیات آنها از تاریخی که کنترل آنها بطور موثر به شرکت اصلی منتقل می شود و در مورد شرکت‌های فرعی واگذار شده، نتایج عملیات آنها تا زمان واگذاری، در صورت سود و زیان تلفیقی منظور می گردد.

سال مالی تمام شرکت‌های فرعی با سال مالی شرکت اصلی متفاوت است، و در پایان آذر ماه هر سال خاتمه می یابد، از اینرو اقلام مندرج در صورت‌های مالی تلفیقی، دارای تطابق زمانی یکسانی نیستند. با این وجود، در صورت وقوع هر گونه رویدادی تا تاریخ صورت‌های مالی شرکت اصلی که تاثیر عمده ای بر کلیت صورت‌های مالی تلفیقی داشته باشد آثار آنها از طریق اعمال تعدیلات لازم در اقلام صورت‌های شرکت فرعی به حساب گرفته می شود.

صورت‌های مالی تلفیقی با استفاده از رویه های حسابداری یکسان در مورد معاملات و سایر رویدادهای مشابهی که تحت شرایط یکسان رخ داده اند، تهیه می شود.

۲-۷- بازده سرمایه

ارزش هر سهم شرکت سرمایه گذاری کشاورزی کوثر(سهامی عام) در تاریخ ۱۴۰۰/۰۱/۱۰ مبلغ ۲۰۷۹۰ ریال و در پایان سال مالی منتهی به ۱۴۰۰/۱۲/۲۹ مبلغ ۱۳۷۵۰ ریال بوده است.

بخش سوم – مهمترین منابع، ریسک ها و روابط

۳-۱- منابع مالی در اختیار شرکت (اصلی)

در پایان دوره ۶ ماهه منتهی به ۱۴۰۱/۰۶/۳۱، شرکت وجوه نقدی ۳۵،۳۶۰ میلیون ریال، دریافتی های تجاری و غیرتجاری معادل ۴،۳۴۶،۴۹۴ میلیون ریال، مجموع دارایی های جاری معادل ۴،۸۴۱،۵۵۷ میلیون ریال و مجموع بدهی جاری معادل ۹۴۲،۹۳۴ میلیون ریال داشته است. سرمایه در گردش معادل ۳،۸۹۸،۶۲۳ میلیون ریال است که نسبت به سال مالی گذشته کاهش یافته است.

اطلاعات مربوط به معاملات با اشخاص وابسته

سیاستها و رویه های شرکت در خصوص بررسی و تایید معاملات با اشخاص وابسته به استناد مفاد ماده ۱۲۹ قانون تجارت و همچنین روابط فیمابین شرکت های زیر مجموعه سازمان اقتصادی کوثر می باشد.

۳-۲- تجزیه و تحلیل ریسک شرکت

عوامل ریسک در حوزه سرمایه گذاری را می توان به دو گروه ریسک های سیستماتیک و غیر سیستماتیک دسته بندی کرد.

۳-۲-۱- عوامل ریسک سیستماتیک

متشکل از عوامل کلان سیاسی و اقتصادی است که به صورت جامع بر تمامی صنایع و شرکت ها تاثیر گذار است که عواملی نظیر تحولات اقتصاد جهانی و داخلی از جمله این موارد است. مهمترین عوامل این ریسک عبارتند از:

ریسک بازار

فعالیت های شرکت در معرض ریسک های مالی ناشی از تغییرات در نرخ های مبادله ارزی و تحریم های ظالمانه علیه کشور قرار می گیرد. شرکت به منظور مدیریت آسیب پذیری از ریسک ارزی، موارد ذیل را بکار می گیرد: آسیب پذیری از ریسک بازار با استفاده از تجزیه و تحلیل حساسیت، اندازه گیری می شود. تجزیه و تحلیل حساسیت، تأثیر یک تغییر منطقی متحمل در نرخ های ارز در طی سال / دوره را ارزیابی می کند. دوره زمانی طولانی تر برای تجزیه و تحلیل حساسیت، ارزش در معرض ریسک را تکمیل می کند و به شرکت در ارزیابی آسیب پذیری از ریسکهای بازار، کمک می کند.

شایان ذکر است عمده عملیات گروه در محدوده فعالیتهای کشاورزی بوده و فرآیند تأمین نهاده ها بعنوان مهمترین عامل قیمت تمام شده با نرخ ارز دولتی تأمین می گردد.

مدیریت ریسک ارز

عمده عملیات گروه در محدوده فعالیتهای کشاورزی بوده و فرآیند تأمین نهاده‌ها بعنوان مهمترین عامل قیمت تمام شده با نرخ ارز می‌باشد. بنابراین شرکت‌های گروه، معاملاتی را به ارز انجام می‌دهند که در نتیجه، در معرض آسیب پذیری از نوسانات نرخ ارز قرار دارند.

مدیریت ریسک اعتباری

ریسک اعتباری به ریسکی اشاره دارد که طرف‌های قرارداد در ایفای تعهدات قراردادی خود ناتوان باشد که منجر به زیان مالی برای شرکت شود. هلدینگ در سطح شرکت‌های گروه سیاستی مبنی بر معامله تنها با طرف‌های قرارداد معتبر و اخذ وثیقه کافی، در موارد مقتضی، را اتخاذ کرده است، تا ریسک اعتباری ناشی از ناتوانی در ایفای تعهدات توسط مشتریان را کاهش دهد. شرکتهای گروه تنها با شرکتهایی معامله می‌کند که رتبه اعتباری بالایی داشته باشد. شرکت با استفاده از اطلاعات مالی عمومی و سوابق معاملاتی خود، مشتریان عمده خود را رتبه بندی اعتباری می‌کند. آسیب پذیری شرکت و رتبه بندی اعتباری طرف قراردادهای آن، به طور مستمر نظارت شده و ارزش کل معاملات با طرف قراردادهای تأیید شده گسترش می‌یابد. دریافتی‌های تجاری شامل تعداد زیادی از مشتریان شرکتهای گروه می‌باشد. که در بین صنایع متنوع و مناطق جغرافیایی گسترده شده است. ارزیابی اعتباری مستمر بر اساس وضعیت مالی حسابهای دریافتی انجام می‌شود. شرکت‌های گروه به منظور پوشش ریسک‌های اعتباری مرتبط با داراییهای مالی خود وثیقه و یا سایر روشهای افزایش اعتبار نگهداری می‌کنند.

مدیریت ریسک نقدینگی

شرکت برای مدیریت ریسک نقدینگی، یک چهارچوب ریسک نقدینگی مناسب برای مدیریت کوتاه مدت، میان مدت و بلند مدت تامین وجوه و الزامات مدیریت نقدینگی تعیین کرده است. شرکتهای گروه ریسک نقدینگی را از طریق نگهداری اندوخته کافی و تسهیلات بانکی، از طریق نظارت مستمر بر جریان‌های نقدی پیش بینی شده و واقعی و از طریق تطبیق مقاطع سررسید داراییها و بدهیهای مالی، مدیریت می‌کند.

ریسک افزایش هزینه‌های اجرای طرح‌ها و پروژه‌ها

هزینه طرح در این مقوله نه فقط هزینه‌های طراحی و اجرا بلکه هزینه‌های مالکیت شامل بهره برداری، تعمیر و نگهداری و هزینه‌های مصرف در سراسر دوره عمر مفید طرح را نیز شامل می‌شود. روشهای مهندسی ارزش می‌تواند موجب اصلاح و ارتقای کیفیت فرایندهای تولید صنعتی و انجام طراحی‌های جدید در هر مرحله از یک پروژه اجرایی گردد. با آن که روش مهندسی ارزش را می‌توان در تمام مراحل یک پروژه اجرایی به کار گرفت، بیشترین مزایای آن زمانی حاصل می‌شود که در نخستین مراحل برنامه ریزی و طراحی به کار گرفته شود. مهندسی ارزش به عنوان یک روش مهم در عرصه فعالیتهای مهندسی شناخته شده است. می‌توان گفت مهندسی ارزش تلاشی است سازمان یافته که با هدف بررسی و تحلیل تمام فعالیتهای یک طرح، از زمان شکل گیری تفکر اولیه تا مرحله طراحی و اجرا و سپس راه اندازی و بهره برداری انجام می‌شود و به عنوان یکی از کارآمدترین و مهم ترین روشهای اقتصادی در عرصه فعالیتهای مهندسی، شناخته شده است. یکی از مهمترین ریسک‌ها در هلدینگ ریسک ناشی از تورم قیمتها جهت تکمیل پروژه‌های توسعه ای می‌باشد.

ریسک بیماری ها

این ریسک شامل عواملی همچون تلفات، کاهش توان تولیدی دام و طیور ناشی از بیماری ها به خصوص آنفولانزا، هزینه های درمانی، پیشگیری و انتقال بیماری به انسان ها می باشد. موجودی زیستی دام و طیور بزرگترین سرمایه در بخش کشاورزی محسوب می شود لذا این ریسک تأثیر بسزایی در درآمد ها و هزینه ها و در نهایت سودآوری و چشم انداز آتی شرکت خواهد داشت. در ادامه فعالیت های شرکت در معرض ریسک های ناشی از دام و طیور و شرایط بهداشتی کشور در سطح شرکتهای فرعی می باشد. در این راستا سیاست انتقال فارم ها از مناطق دارای آلودگی به مناطق پاک و تدوین و رعایت کامل پروتکل های بهداشتی از اولویتهای شرکت می باشد.

ریسک های مترتب با شیوع بیماری ویروس کرونا

- ◀ با عنایت به آثار مخرب ویروس کرونا در سطح فضای اقتصادی کشور و تاثیر مستقیم آن بر مصرف خانوار و همچنین کاهش تقاضا ایجاد شده به دلیل محدودیتهای بهداشتی ایجاد شده، برآورد می گردد در سطح شرکتهای تابعه گروه آثار نامساعد مالی در بر داشته باشد.
- ◀ با توجه به سیاستهای اتخاذ شده در شرکت و همچنین برنامه های ستاد ملی مبارزه با کرونا امید است در طی یک سال آتی از بروز خسارات جلوگیری به عمل آمده و تحت کنترل قرار گیرد.
- ◀ بازنگری اساسی در پروتکل های بهداشتی در سطح کلیه شرکتهای و همچنین مزارع تولیدی مطابق با سیاستهای ابلاغی ستاد ملی مبارزه با کرونا
- ◀ تاکید بر سیاستهای توسعه زنجیره های تولیدی تا مراحل نهایی آن و ایجاد تنوع در محصولات تولیدی و

ریسک مالی

تصمیم مالی یکی از مهمترین حوزه های رقابتی شرکت به منظور تامین بهینه منابع مالی برای بقاء در محیط تجاری است. هر یک از موارد زیر در صورت افزایش یا کاهش می تواند شرکت را از لحاظ مالی تحت تاثیر قرار دهد. میزان اهمیت هر یک از این موارد با توجه به شرایط حاکم بر بازار و توانایی های شرکت تعیین می گردد و استراتژی و راهبرد متناسب با فعالیت های شرکت و مشتریان در نظر گرفته می شود.

- | | |
|---------------------------------|---------------------------------------------|
| ◀ کاهش حجم فروش داخلی | ◀ عدم مدیریت هزینه های تبدیل و انحراف |
| ◀ کاهش حجم فروش صادراتی | ◀ هزینه های واحدها |
| ◀ کاهش قیمت جهانی | ◀ افزایش هزینه های مالی شرکت |
| ◀ افزایش قیمت های سایر نهاده ها | ◀ عدم پرداخت ب موقع مطالبات مشتریان |
| ◀ افزایش قیمت مواد اولیه | ◀ کاهش نقدینگی شرکت ها |
| ◀ عدم تک نرخی بودن ارز | ◀ خریدهایی با هزینه بالاتر به دلیل تحریم ها |

ریسک قوانین و مقررات

تغییر قوانین و مقررات از جمله عوامل تأثیر گذار بر سودآوری شرکت ها می باشد. شرکت های کشاورزی همواره تحت تأثیر تصمیم های دولت در مورد خرید تضمینی غلات، نرخ خوراک دام و غیره... می باشند.

۲-۲-۳- عوامل ریسک غیرسیستماتیک

شامل ریسک هایی است که متوجه عوامل درونی شرکت ها یا صنایع مختلف تحت تاثیر ساختارهای سرمایه، مباحث مدیریتی، رونق و رکود اقتصادی هر یک از صنایع مرتبط با شرکت ها، چرخه های عمر شرکت ها و عوامل مشابه می باشد، که از طریق متنوع سازی قابل کاهش می باشد. در همین راستا شرکت سرمایه گذاری کشاورزی کوثر(سهامی عام) ضمن تنوع بخشی به سرمایه گذاری های خود در جهت مدیریت ریسک غیر سیستماتیک سرمایه گذاری خود گام برداشته است.

۳-۳- روابط

ذینفعان و شرکای شرکت سرمایه گذاری کشاورزی کوثر(سهامی عام) شامل طیف گسترده ای می باشند که از جمله سهامدار اصلی، سهامداران خرد، سازمان بورس و کارکنان اشاره نموده، بدیهی است مدیریت روابط شرکت با گروه های مختلف ذینفعان از اهمیت و تاثیر بالایی در ارزش شرکت برخوردار می باشد. در جدول زیر به مهمترین این روابط و رسالت مدیریت آن پرداخته شده است.

روابط	رسالت شرکت	رویکرد تعامل
سهامدار اصلی	سودآوری و کسب رضایت سازمان اقتصادی کوثر	شورای مدیران / گزارش / مکاتبه / تماس تلفنی / ارتباط رو در رو
شرکت های گروه و مشتریان	ارائه خدمات پشتیبان و تسهیل در تامین منابع مالی	شورای مدیران / گزارش / مکاتبه / تماس تلفنی / ارتباط رو در رو
سازمان بورس	رعایت قوانین سازمان بویژه در حوزه شفافیت در افشای اطلاعات	مکاتبه / تماس تلفنی / ارتباط
کارکنان	تکیه بر ارزش های اساسی و منشور اخلاقی شرکت با در نظر گرفتن اهمیت نقش کارکنان در افزایش ارزش شرکت و بکارگیری آخرین روش های مدیریت انسانی	مکاتبه / تماس تلفنی / ارتباط

بخش چهار - نتایج عملیات و چشم اندازها

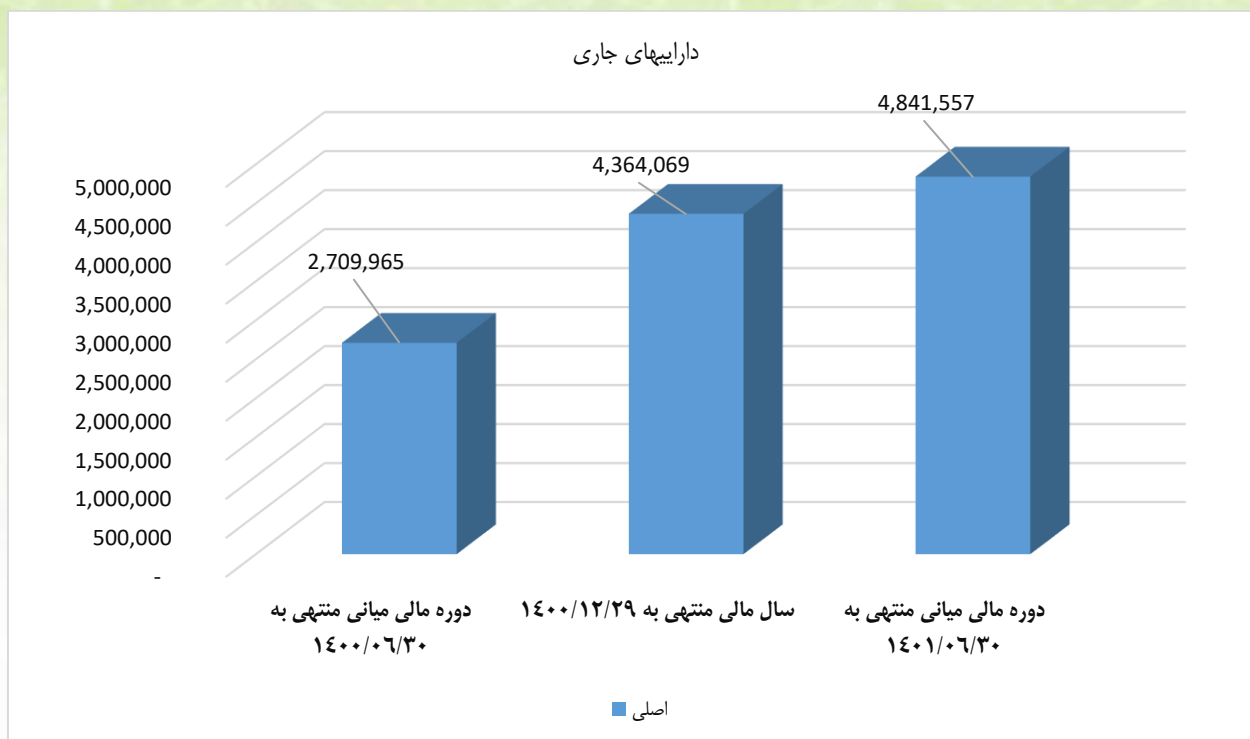
۴-۱- خلاصه اطلاعات مالی شرکت اصلی طی دو دوره اخیر بشرح جدول زیر می باشد:

(ارقام به میلیون ریال)

سال مالی منتهی به ۱۴۰۰/۱۲/۲۹	دوره مالی میانی منتهی به ۱۴۰۰/۰۶/۳۱	دوره مالی میانی منتهی به ۱۴۰۱/۰۶/۳۱	شرح
اصلی	اصلی	اصلی	
۴,۳۶۴,۰۶۹	۲,۷۰۹,۹۶۵	۴,۸۴۱,۵۵۷	دارایی های جاری
۶,۹۸۷,۵۳۳	۶,۲۷۸,۸۸۲	۶,۹۱۵,۸۳۱	دارایی های غیر جاری
۲۵۵,۷۴۸	۱,۲۴۷,۲۴۷	۹۴۲,۹۳۴	بدهی های جاری
۱,۵۱۹,۵۱۲	۲,۰۷۷,۰۵۵	۳,۳۸۲,۸۴۸	بدهی های غیر جاری
۲,۷۵۰,۰۰۰	۲,۷۵۰,۰۰۰	۲,۷۵۰,۰۰۰	سرمایه
۱,۶۴۱,۲۴۳	۲۷۵,۰۰۰	۲,۷۹۱,۵۷۳	انداخته سرمایه ای
۴,۹۱۰,۰۹۹	۱,۰۰۹,۰۰۰	۱,۶۱۵,۰۳۳	سود انباشته
۴,۱۹۵,۸۳۱	-	-	درآمدهای عملیاتی
(۴۸۰,۰۵۰)	(۱۹۵,۸۰۵)	(۲۹۵,۵۳۶)	هزینه های فروش، اداری و عمومی
۱,۸۳۲	۱,۸۳۰	۸۵۳	سایر درآمدها
۳,۷۱۷,۶۱۳	(۱۹۳,۹۷۵)	(۲۹۴,۶۸۳)	سود عملیاتی
۱,۰۲۹	۶۲	۱,۱۷۴,۹۴۷	سایر درآمدها و هزینه های غیر عملیاتی
۰	۰	۰	هزینه های مالی
۳,۷۱۷,۸۸۴	(۱۹۳,۹۱۳)	۸۸۰,۲۶۴	سود خالص
۲,۲۱۵,۵۱۰	۲۷۱,۵۰۹	۱,۵۰۱,۴۰۱	وجه نقد حاصل از فعالیتهای عملیاتی
۸۳	۷۹	۷۷	نیروی انسانی (تعداد)

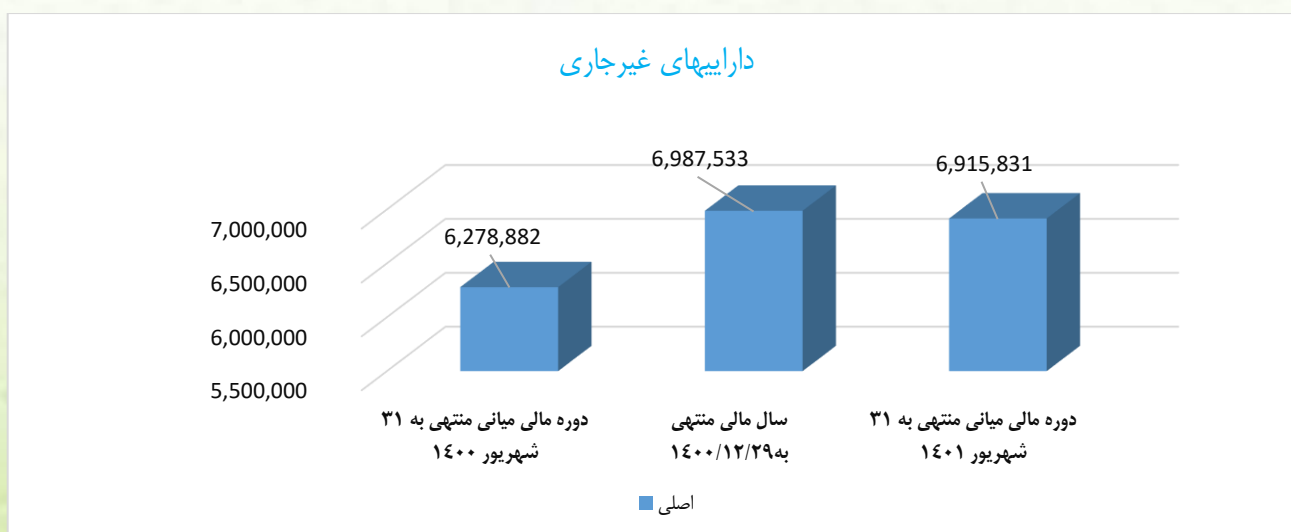
۴-۱-۱- در ارتباط با وضعیت مالی و عملکرد اصلی موارد زیر قابل ذکر است:

- داراییهای جاری



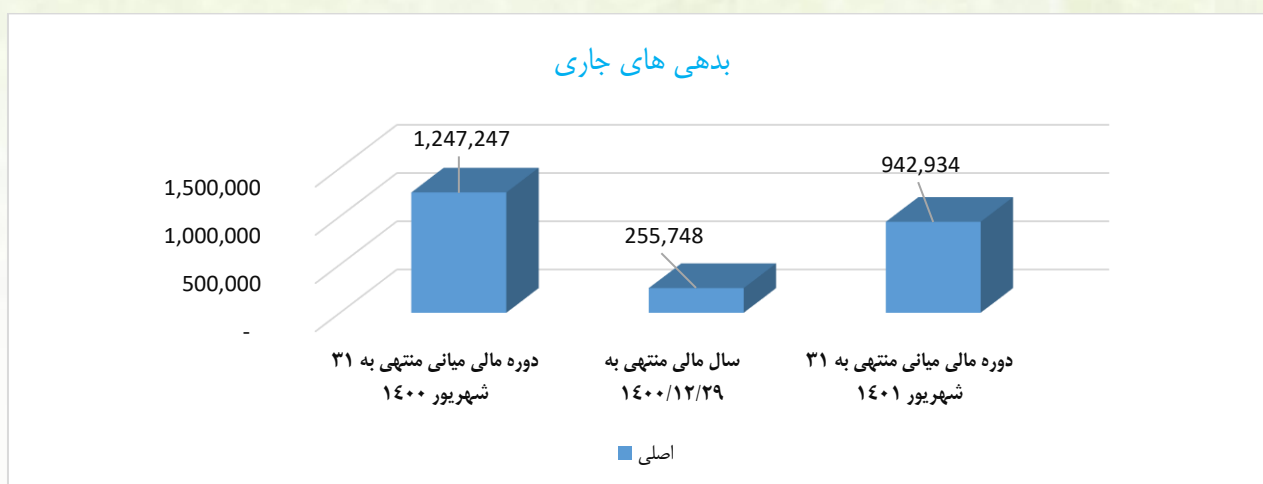
داراییهای جاری در سطح شرکت اصلی طی سال مالی منتهی به ۱۴۰۰/۱۲/۲۹ نسبت به سال مالی قبل (۱۳۹۹/۱۲/۳۰) افزایش ۲۲ درصدی داشته است. علت افزایش داراییهای جاری نسبت به سال مالی قبل به مبلغ ۴۹۴،۵۳۳ میلیون ریال ناشی از سود سهام مصوب در مجمع عمومی سالیانه صاحبان سهام می باشد.

- داراییهای غیر جاری



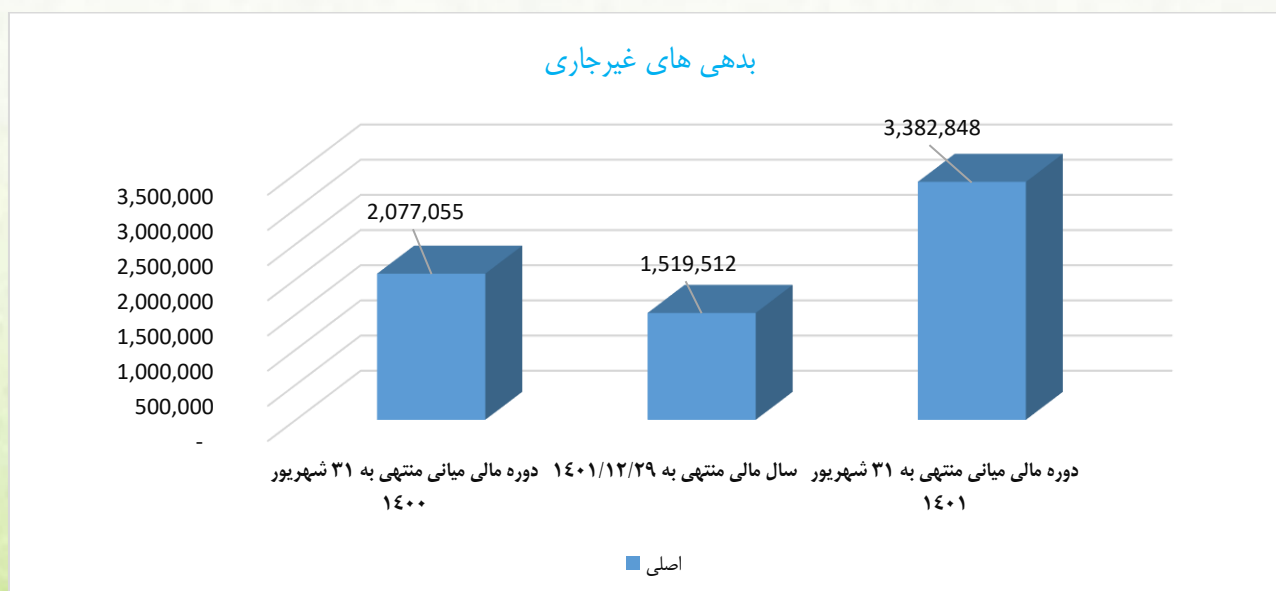
داراییهای غیرجاری در سطح شرکت اصلی طی سال مالی منتهی به ۱۴۰۰/۱۲/۲۹ نسبت به سال مالی قبل (۱۳۹۹/۱۲/۳۰) ۲۹ درصد افزایش داشته است. علت افزایش آن ناشی از رشد داراییهای ثابت به دلیل سرمایه گذاری انجام شده در طرح های توسعه ای و به بهره برداری رسیدن پروژه های شرکتهای گروه و همچنین افزایش سرمایه شرکت های فرعی از محل مازاد تجدید ارزیابی، و همچنین افزایش دریافتی بلندمدت از شرکتهای تابعه می باشد. با عنایت به برنامه بهره برداری از پروژه های توسعه ای در دست اجرا بهره‌وری بسیار مناسبی از داراییها در سنوات آتی پیش روی می باشد.

- بدهی جاری



افزایش بدهی‌های جاری از بابت، افزایش سود سهام پرداختی سال مالی ۱۴۰۰ به سایر سهامداران می باشد که نسبت به سال مالی قبل ۴۶۱ درصد افزایش داشته که به شرح یادداشت ۲۴ صورت‌های مالی افشاء گردیده است.

- بدهی های غیرجاری



بدهی های بلندمدت عمدتاً از بابت افزایش بدهی به سازمان اقتصادی کوثر ناشی از سود سهام سنوات قبل و همچنین انتقال بدهی های شرکت خدمات بازرگانی تحفه می باشد که با توجه به حمایت های سهامدار عمده و در راستای تامین مالی پروژه های توسعه ای بخشی از آن تاکنون پرداخت نگردیده است.

۴-۲- مطالبات:

جمع مطالبات در ۶ ماهه دوره جاری بدون اعمال ذخایر مبلغ ۴,۰۸۹,۷۰۷ میلیون ریال که در مقایسه با سال گذشته به مبلغ ۲۰۱,۹۱۴ میلیون ریال معادل ۵ درصد افزایش را نشان می دهد که این موضوع عمدتاً ناشی از رشد فروش محصولات شرکت های تابعه بوده که تا پایان سال وصول می گردد.

۴-۴- نتایج عملکرد شرکت (اصلی) برای دوره ۶ ماهه منتهی به ۱۴۰۱/۰۶/۳۱ و دوره مشابه بشرح جدول زیر ارائه شده است:

(ارقام به میلیون ریال)

شرح	دوره مالی میانی منتهی به ۱۴۰۱/۰۶/۳۱	دوره مالی میانی منتهی به ۱۴۰۰/۰۶/۳۱
درآمدهای عملیاتی	-	-
هزینه های فروش، اداری و عمومی	(۲۹۵,۵۳۶)	(۱۹۵,۸۰۵)
سایر درآمدها	۸۵۳	۱,۸۳۰
سود عملیاتی*	(۲۹۴,۶۸۳)	(۱۹۳,۹۷۵)
هزینه مالی	۰	۰
سایر درآمدها (هزینه) غیر عملیاتی	۱,۱۷۴,۹۴۷	۶۲
سود قبل از کسر مالیات	۸۸۰,۲۶۴	(۱۹۳,۹۱۳)
مالیات بر درآمد	۰	۰
سود خالص	۸۸۰,۲۶۴	(۱۹۳,۹۱۳)

* دلایل افزایش ۵۵۴ درصدی درآمدهای غیر عملیاتی نسبت به دوره مالی قبل از بابت فروش سرمایه گذاری در سهام بابت عرضه سهام شرکت های مجتمع تولید گوشت مرغ ماهان، کشت و صنعت شریف آباد و خوراک دام پارس از طریق بورس و فرابورس و همچنین سود (زیان) فروش از طریق بازار گردان به شرح یادداشت ۱-۵ صورتهای مالی می باشد.

بخش پنجم - نمونه‌ای از معیارها و شاخص‌های عملکرد

۱-۵- اقدامات انجام گرفته در راستای دستیابی به شاخص‌های کلیدی و مقایسه آن با سال مالی قبل

شرکت سرمایه‌گذاری کشاورزی کوثر با ایجاد ارتباط بین ایده‌ها، دارایی‌ها، ابزارهای نوین مالی و مشارکت‌آحاد جامعه و اعمال مدیریت راهبردی، کنترل‌های اثربخش و پذیرش اصل رقابت در بازار؛ با سرمایه‌گذاری در توسعه و تکمیل زنجیره‌های متنوع تامین و تولید محصولات اساسی و مزیت محور بخش کشاورزی؛ ضمن پیگیری حداکثر بازده اقتصادی و اجتماعی و ترکیب بهینه دارایی سهامداران، به دنبال کمک به افزایش کمی و کیفی تولیدات در جهت کمک به ارتقا ضریب خوداتکایی و تامین امنیت غذایی با تولید غذای سالم در کشور می‌باشد. از سوی دیگر این شرکت نه تنها به کمک در عرصه خودکفایی کشور در زمینه تولید محصولات اساسی بسنده نکرده است بلکه با الزام بر رعایت و پوشش حداکثری استانداردهای بین‌المللی به دنبال ورود به بازارهای منطقه و ایفای نقش موثر در دست یافتن کشور به تراز مثبت تجاری غذایی کشور می‌باشد. این مهم با هدایت و راهبری بنگاه‌های اقتصادی متکی بر دانش و فناوری روز، عدالت بنیان، درون‌زا، برون‌گرا، فرصت‌ساز، پویا و پیشرو، بهره‌مند از نیروهای انسانی جهادی و متخصص و متعهد به سیاست‌های اقتصاد مقاومتی و اصول موضوعه ابلاغی مقام معظم رهبری و بهره‌گیری از ظرفیت‌های سرزمینی و فرا سرزمینی در مسیر تحقق قرار دارد.

شرکت سرمایه‌گذاری کشاورزی کوثر ضمن توجه به کنترل‌های مالی و تاکید بر شفافیت و نظارت مستمر بر عملکرد بنگاه‌های اقتصادی زیر مجموعه خود، به دنبال توانمندسازی هر یک از آنها در خصوص استقرار نظام‌های مدیریتی و اتخاذ تصمیم‌های استراتژیک می‌باشد تا با تفویض اختیار و اجتناب از مداخله عملیاتی و استقلال عمل هر بنگاه در طرح ریزی استراتژی‌های عملیاتی؛ خود به دنبال ایجاد و تخصیص منابع جدید به فرصت‌های جدید سرمایه‌گذاری باشد. سبک مدیریت شرکت سرمایه‌گذاری کشاورزی کوثر با بهره‌گیری از یک مدل حاکمیت شرکتی قوی مبتنی بر تصمیم‌گیری‌های مشارکتی با پشتیبانی سیستم‌های اطلاعاتی و مدیریتی و نظرات کارشناسانه، مدیریتی جهادی خواهد بود و سبک مطلوب تعامل با بنگاه‌های اقتصادی زیر مجموعه، کنترل استراتژیک می‌باشد.

شرکت سرمایه‌گذاری کشاورزی کوثر با تعیین و ترویج اهداف، هویت و ارزش‌های مشترک و تاکید بر انسجام گروهی به دنبال یافتن نقطه تعادلی مناسب میان تمرکز بر کسب و کار خاص یا تنوع بخشی به کسب و کارها می‌باشد تا به واسطه ایجاد هم‌افزایی و خلق ارزش، مزیت‌ها و قابلیت‌های مشترک استراتژیک در بنگاه‌های اقتصادی زیر مجموعه مورد تاکید و توجه واقع شوند. که این امر با اعمال نفوذ استراتژیک و کمک به راهبرددگذاری‌های کوتاه و بلند مدت در بنگاه‌های اقتصادی زیر مجموعه با لحاظ هدف خلق حداکثری ارزش اقتصادی و اجتماعی و اشتراک توانمندی‌های مدیریتی، عملیاتی و سرمایه‌گذاری میسر خواهد بود.

اقدامات به صورت کلی به شرح زیر بیان می گردد:

- تشکیل مدیریت زنجیره تولید و تامین در سطح هلدینگ و پیگیری موثر در راستای تامین نیازهای شرکت های گروه در بخش نهادها و همچنین تکمیل زنجیره های تولید در سطح شرکت های تابعه.
- عدم عرضه سهام برخی از شرکت در بازار سرمایه از جمله شرکت مرغ اجداد زربال در راستای دفاع از منافع سهامداران بوده که مجددا جهت پذیرش و عرضه مجدد شرکت مرغ اجداد زربال و همچنین شرکت مرغ مادر دیزباد در بورس اوراق بهادار تهران سال آتی اقداماتی از قبیل ارزیابی و ارزشگذاری توسط شرکت تامین سرمایه امین صورت می پذیرد .
- در راستای ایفا نقش مادری هلدینگ و جهت حفظ بازار و شناسایی فرصت های جدید کسب کار با تاکید بر استقرار زنجیره تامین و تولید.
- توسعه فعالیت های تولیدی در حوزه های دام سبک، محصولات گلخانه ای و دام سنگین.
- ادغام شرکتهای کم بازده با شرکتهای با حجم فعالیت زیاد با هدف ارتقاء بهره وری و کاهش ریسک های مالی، فروش و عملیاتی ادغام شرکتهای کم بازده با شرکتهای با حجم فعالیت زیاد با هدف ارتقاء بهره وری و کاهش ریسک های مالی، فروش و عملیاتی از جمله شرکت ایلام در پیشگامان توسعه کشاورزی کوثر در سال ۱۳۹۸.
- اخذ گزارش مقبول از بازرس محترم قانونی و حسابرس مستقل در خصوص صورتهای مالی سال مالی مورد گزارش برای هفتمین سال متوالی؛
- نظارت مؤثر بر فعالیت ها و عملکرد شرکت وابسته در جهت اهداف شرکت اصلی و بررسی و پیگیری اجرای قوانین مربوط به حاکمیت شرکتی و استانداردهای حسابداری در مجامع آن؛
- حضور مؤثر و فعال در مجامع عمومی شرکتهای سرمایه پذیر در جهت حفظ و صیانت از سرمایه گذار بهای انجام شده بورسی و غیربورسی در راستای ایفای نقش نظارتی و کنترلی شرکت و انجام وظایف قانونی؛
- ارزش گذاری املاک مازاد شرکت و برگزاری مزایده جهت فروش آنها که در سال مالی جاری نیز ادامه این فرایند تا فروش این املاک ادامه خواهد یافت.
- مشارکت در افزایش سرمایه شرکتهای سرمایه پذیر .
- تسریع در دریافت مطالبات از شرکتهای سرمایه پذیر و مدیریت نقدینگی بمنظور استفاده از فرصتهای سرمایه گذاری پربازده؛
- پیگیری مؤثر و مدیریت بهینه دریافت مطالبات ناشی از سود تقسیمی در مجامع شرکت های سرمایه پذیر موجود در پرتفوی بورسی؛
- اجرای برنامه توانمند سازی و به روز رسانی سطح دانش نیروهای انسانی شرکت از طریق حضور در دوره های آموزشی؛
- صرفه جویی و کنترل مؤثر هزینه های عمومی و تشکیلاتی شرکت در جهت کاهش و حذف هزینه های غیر ضروری؛
- اجرای طرح های الگویی و توسعه خدمات حوزه بهداشت و درمان و تجهیز آزمایشگاه کوثر در راستای کاهش ریسک ناشی از بیماری ها در سطح شرکتهای گروه.
- احیای نژاد آرین در لایه های اجداد کبیر، اجداد، مادر جوجه یکروزه گوستی در سطح شرکت با محوریت شرکت مرغ مادر دیزباد(سهامی عام)
- افتتاح گلخانه مدرن هیدروپونیک هلیلان (شرکت پیشگامان توسعه کشاورزی کوثر)
- افتتاح فاز اول پرورش گاو شیری ۱۰۰۰ رأسی (شرکت کشت و صنعت اشراق).

۲-۵- برنامه های آتی شرکت برای سال مالی ۱۴۰۱:

در چارچوب اساسنامه و با توجه به سیاست‌های کلان و برنامه راهبردی بلندمدت شرکت، استراتژی شرکت سرمایه گذاری کشاورزی کوثر بعنوان یک نهاد مالی در سال پیشرو عمدتاً به تداوم حضور فعال در بازار سرمایه معطوف خواهد بود.

- برنامه ریزی جهت تکمیل زنجیره های تولید، توزیع و فروش در سطح گروه؛
- تکمیل طرح های توسعه ای در دست اجرا و بهره برداری از پروژه های مذکور؛
- تکمیل حوزه های کسب و کارهای در حال توسعه مانند حوزه فعالیت دام سبک و سنگین، آبری پروری و گلخانه و کاهش ریسک و افزایش بازدهی در سطح فعالیتهای مذکور؛
- برنامه ریزی جهت ورود سایر شرکتهای فرعی به بازار سرمایه و عرضه سهام آنها در بورس؛
- پایش مستمر بازارهای سرمایه گذاری و اصلاح مستمر ترکیب پرتفوی سرمایه گذاری های شرکت مبتنی بر شرایط جدید اقتصادی؛
- برگزاری و شرکت در جلسات هم اندیشی کارشناسی به منظور تحلیل اثرات نوسانات؛
- پیگیری وصول مطالبات سودهای دریافتنی از شرکتهای سرمایه پذیر؛
- تداوم حضور فعال در بازار سرمایه (سرمایه گذاری در بورس اوراق بهادار) با هدف کسب بازده بالاتر و ریسک کمتر از متوسط بازار؛
- رصد مستمر تحولات و متغیرهای کلان اقتصادی و شناسایی فرصت ها و تهدیدهای مرتبط با آن؛
- رصد مستمر تحولات بازار بورس اوراق بهادار و بررسی کارشناسانه صنایع و شرکتهای پذیرفته شده در آن بمنظور داشتن تصویری دقیق و شفاف از وضعیت آتی این شرکتهای جهت بهره برداری از فرصت های پربازده موجود؛
- استفاده از ابزارهای نوین در بازارهای مالی، جهت بهبود دقت و سرعت تحلیل های کارشناسی و اتخاذ تصمیمات به موقع در بازار سهام؛
- سرمایه گذاری در طرحهای صنعتی، تولیدی و کشاورزی و مشارکتهای کوتاه مدت بازرگانی در چارچوب فعالیتهای کشاورزی گروه؛
- کنترل مؤثر هزینه های عمومی و تشکیلاتی شرکت در جهت کاهش و حذف هزینه های غیرضروری؛
- انجام اقدامات مقتضی در خصوص ارتقاء جایگاه سهام شرکت در بورس اوراق بهادار از طریق اطلاع رسانی بموقع و مناسب برنامه ها و نتایج عملکرد شرکت به صاحبان محترم سهام و فعالان بازار سرمایه و پرداخت سود سهام سهامداران در کوتاه ترین زمان ممکن.

شرکت سرمایه گذاری کشاورزی کوثر (سهامی عام)

صورت‌های مالی میان دوره ای

دوره شش ماهه منتهی به ۱۴۰۱/۰۶/۳۱

شرکت سرمایه گذاری کشاورزی کوثر (سهامی عام)

صورت سود و زیان

دوره شش ماهه منتهی به ۳۱ شهریور ۱۴۰۱

(مبالغ به میلیون ریال)			
۶ ماهه منتهی به	۶ ماهه منتهی به	یادداشت	
۱۴۰۰/۰۶/۳۱	۱۴۰۱/۰۶/۳۱		
(۱۹۵,۸۰۵)	(۲۹۵,۵۳۶)	۳	هزینه های، اداری و عمومی
۱,۸۳۰	۸۵۳	۴	سایر درآمدها
(۱۹۳,۹۷۵)	(۲۹۴,۶۸۳)		سود عملیاتی
۶۲	۱,۱۷۴,۹۴۷	۵	سایر درآمدها و هزینه های غیر عملیاتی
(۱۹۳,۹۱۳)	۸۸۰,۲۶۴		سود قبل از مالیات
.	.		هزینه مالیات بر درآمد
(۱۹۳,۹۱۳)	۸۸۰,۲۶۴		سود خالص

از آنجائیکه اجزای تشکیل دهنده صورت سود و زیان جامع محدود به سود سال جاری می باشد ، لذا صورت سود و زیان جامع ارائه نشده است. یادداشتهای توضیحی همراه جزء لاینفک صورتهای مالی است.

شرکت سرمایه گذاری کشاورزی کوثر (سهامی عام)

صورت وضعیت مالی

به تاریخ ۳۱ شهریور ۱۴۰۱

(مبالغ به میلیون ریال)

یادداشت	۱۴۰۱/۰۶/۳۱	۱۴۰۰/۱۲/۲۹	
دارایی ها			
داراییهای غیر جاری :			
۶	۱۸۶.۹۴۵	۱۸۵.۱۶۷	دارایی های ثابت مشهود
۷	۲۹۱.۵۱۳	۲۹۷.۳۶۹	سرمایه گذاری در املاک
۸	۵.۷۵۶	۵.۶۳۰	دارایی های نامشهود
۹	۴.۲۵۱.۹۸۸	۴.۳۱۸.۷۳۹	سرمایه گذاری در شرکت های فرعی
۱۰	۲۵.۰۰۰	۲۵.۰۰۰	سرمایه گذاری در شرکت های وابسته
۱۱	۶.۶۶۵	۶.۶۶۵	سرمایه گذاری های بلند مدت
۱۲	۲.۱۴۷.۹۶۴	۲.۱۴۸.۹۶۳	دریافتنی های بلند مدت
	۶.۹۱۵.۸۳۱	۶.۹۸۷.۵۳۳	جمع دارایی های غیر جاری
دارایی های جاری :			
۱۳	۲.۷۵۶	۳.۳۱۶	پیش پرداخت ها
۱۴	.	۱۲	موجودی مواد و کالا
۱۲	۴.۳۴۶.۴۹۴	۴.۱۸۴.۹۱۴	دریافتنی های تجاری و سایر دریافتنی ها
۱۵	۴۵۶.۹۴۷	۱۴۹.۱۷۹	سرمایه گذاری های کوتاه مدت
۱۶	۳۵.۳۶۰	۳۶.۶۴۸	موجودی نقد
	۴.۸۴۱.۵۵۷	۴.۳۶۴.۰۶۹	جمع دارایی های جاری
	۱۱.۷۵۷.۳۸۸	۱۱.۳۵۱.۶۰۲	جمع دارایی ها
حقوق مالکانه و بدهی ها			
حقوق مالکانه			
۱۷	۲.۷۵۰.۰۰۰	۲.۷۵۰.۰۰۰	سرمایه
۱۸	۲۷۵.۰۰۰	۲۷۵.۰۰۰	اندوخته قانونی
۱۹	۲.۷۹۱.۵۷۳	۱.۶۴۱.۲۴۳	اندوخته سرمایه ای
	۱.۶۱۵.۰۳۳	۴.۹۱۰.۰۹۹	سود انباشته
	۷.۴۳۱.۶۰۶	۹.۵۷۶.۳۴۲	جمع حقوق مالکانه
بدهی ها			
بدهی های غیر جاری			
۲۰	۳.۳۰۲.۲۵۴	۱.۴۵۹.۶۰۹	بدهی به سازمان اقتصادی کوثر
۲۱	۸۰.۵۹۴	۵۹.۹۰۳	ذخیره مزایای پایان خدمت کارکنان
	۳.۳۸۲.۸۴۸	۱.۵۱۹.۵۱۲	جمع بدهی های غیر جاری
بدهی های جاری			
۲۲	۷۷.۰۵۳	۹۹.۵۴۰	پرداختنی های تجاری و سایر پرداختنی ها
۲۳	۳۳۹	۱.۸۰۹	مالیات پرداختنی
۲۴	۸۶۵.۵۴۲	۱۵۴.۳۹۹	سود سهام پرداختنی
	۹۴۲.۹۳۴	۲۵۵.۷۴۸	جمع بدهی های جاری
	۴.۳۲۵.۷۸۲	۱.۷۷۵.۲۶۰	جمع بدهی ها
	۱۱.۷۵۷.۳۸۸	۱۱.۳۵۱.۶۰۲	جمع حقوق مالکانه و بدهی ها

یادداشت های توضیحی همراه، بخش جدایی ناپذیر صورت های مالی است .

شرکت سرمایه گذاری کشاورزی کوثر (سهامی عام)

صورت تغییرات در حقوق مالکانه

دوره شش ماهه منتهی به ۳۱ شهریور ۱۴۰۱

(مبالغ به میلیون ریال)

سرمایه	اندوخته قانونی	اندوخته سرمایه ای	سود انباشته	جمع کل	
مانده در ۱۴۰۰/۰۱/۰۱	۲,۷۵۰,۰۰۰	۲۷۵,۰۰۰	۱,۵۸۷,۵۹۱	۳,۲۲۵,۸۶۷	۷,۸۳۸,۴۵۸
سود (زیان) خالص گزارش شده در صورتهای مالی ۱۴۰۰	-	.	۳,۷۱۷,۸۸۴	۳,۷۱۷,۸۸۴	۳,۷۱۷,۸۸۴
تخصیص به اندوخته قانونی
سود سهام مصوب	.	.	(۱,۹۸۰,۰۰۰)	(۱,۹۸۰,۰۰۰)	(۱,۹۸۰,۰۰۰)
تخصیص به اندوخته سرمایه ای	.	۵۳,۶۵۲	(۵۳,۶۵۲)	.	.
مانده در ۱۴۰۰/۱۲/۲۹	۲,۷۵۰,۰۰۰	۱,۶۴۱,۲۴۳	۴,۹۱۰,۰۹۹	۴,۹۱۰,۰۹۹	۹,۵۷۶,۳۴۲
مانده در ۱۴۰۱/۰۱/۰۱	۲,۷۵۰,۰۰۰	۱,۶۴۱,۲۴۳	۴,۹۱۰,۰۹۹	۴,۹۱۰,۰۹۹	۹,۵۷۶,۳۴۲
تغییرات حقوق مالکانه در سال ۱۴۰۱	-	-	-	-	-
سود(زیان) خالص گزارش شده در صورتهای مالی ۱۴۰۱	-	-	۸۸۰,۲۶۴	۸۸۰,۲۶۴	۸۸۰,۲۶۴
افزایش سرمایه
افزایش سرمایه در جریان
سود سهام مصوب	-	-	(۳,۰۲۵,۰۰۰)	(۳,۰۲۵,۰۰۰)	(۳,۰۲۵,۰۰۰)
تخصیص به اندوخته سرمایه ای	-	۱,۱۵۰,۳۳۰	(۱,۱۵۰,۳۳۰)	.	-
مانده در ۱۴۰۱/۰۶/۳۱	۲,۷۵۰,۰۰۰	۲,۷۹۱,۵۷۳	۱,۶۱۵,۰۳۳	۱,۶۱۵,۰۳۳	۷,۴۳۱,۶۰۶

یادداشت های توضیحی همراه، بخش جدایی ناپذیر صورت های مالی است.

شرکت سرمایه گذاری کشاورزی کوثر (سهامی عام)

صورت جریانهای نقدی

دوره شش ماهه منتهی به ۳۱ شهریور ۱۴۰۱

(مبالغ به میلیون ریال)

یادداشت	۶ ماهه منتهی به ۱۴۰۱/۰۶/۳۱	۶ ماهه منتهی به ۱۴۰۰/۰۶/۳۱
جریان های نقدی حاصل از فعالیت های عملیاتی		
نقد حاصل از عملیات	۲۵	۱,۵۰۱,۴۰۱
پرداخت های نقدی بابت مالیات بر درآمد	(۴,۲۰۱)	(۳,۴۹۷)
جریان خالص ورود نقد حاصل از فعالیت های عملیاتی	۲۶۷,۳۰۸	۱,۴۹۷,۹۰۴
جریان های نقدی حاصل از فعالیت های سرمایه گذاری		
پرداخت های نقدی برای خرید دارایی های ثابت مشهود و نامشهود	(۲۵,۱۷۱)	(۸,۶۱۳)
پرداخت های نقدی بابت تحصیل شرکتهای فرعی و وابسته	۰	(۳۰۳,۱۷۷)
پرداخت های نقدی بابت تسهیلات اعطایی به دیگران	(۵۸۳,۰۹۲)	(۶۸۰,۱۴۹)
دریافت های نقدی ناشی از فروش سرمایه گذاری های بلند مدت		۴۱۳,۷۳۸
دریافت های نقدی حاصل از استرداد تسهیلات اعطایی به دیگران	۲۷۰,۶۸۸	۱۵۱,۵۰۰
دریافت های نقدی حاصل از سود سپرده های بانکی	۵۹۹	۲۳۱
جریان خالص (خروج) نقد حاصل از فعالیت های سرمایه گذاری	(۳۳۶,۹۷۶)	(۴۲۶,۴۷۰)
جریان خالص (خروج) نقد قبل از فعالیت های تامین مالی	(۶۹,۶۶۸)	۱,۰۷۱,۴۳۴
جریان های نقدی حاصل از فعالیت های تامین مالی		
پرداخت های نقدی بابت بازپرداخت استقراض	(۴۰,۰۰۰)	(۳۱۰,۰۰۰)
دریافت های نقدی حاصل از استقراض	۱۳۰,۰۰۰	-
پرداخت های نقدی بابت سود سهام	(۲۶۸,۶۴۷)	(۷۵۵,۳۱۹)
جریان خالص ورود نقد حاصل از فعالیت های تامین مالی	(۱۷۸,۶۴۷)	(۱,۰۶۵,۳۱۹)
خالص افزایش در موجودی نقد	(۲۴۸,۳۱۵)	۶,۱۱۵
مانده موجودی نقد در ابتدای سال	۲۷۲,۲۶۵	۲۶,۶۴۸
تأثیر تغییرات نرخ ارز	۲,۷۷۰	۲,۵۹۷
مانده موجودی نقد در پایان سال	۲۶,۷۲۰	۳۵,۳۶۰

یادداشت های توضیحی ، بخش جدایی ناپذیر صورت های مالی است.

شرکت سرمایه گذاری کشاورزی کوثر (سهامی عام)
یادداشت‌های توضیحی صورت‌های مالی میان دوره ای
دوره شش ماهه منتهی به ۳۱ شهریور ۱۴۰۱

۱- تاریخچه و فعالیت

۱-۱- تاریخچه

شرکت سرمایه گذاری کشاورزی کوثر به شناسه ملی ۱۰۰۹۳۱۹۰۳ در تاریخ ۱۳۶۲/۰۳/۱۶ به نام شرکت تصویران و به صورت شرکت سهامی خاص تأسیس شده و طی شماره ۴۷۹۹۱ به تاریخ مذکور در اداره ثبت شرکتها و مالکیت صنعتی تهران به ثبت رسیده است. شرکت در تاریخ ۱۳۸۰/۰۴/۲۲ به شرکت سهامی عام تبدیل و در تاریخ ۱۳۸۱/۰۷/۱۴ نام شرکت به سرمایه گذاری کشاورزی کوثر تغییر یافته و مجدداً در تاریخ ۱۳۹۱/۰۷/۲۳ به سهامی خاص تبدیل گردیده است. در سال ۱۳۹۸ با توجه به پذیرش شرکت مورخ (۱۳۹۸/۱۲/۰۴) در بازار سرمایه (سازمان بورس و اوراق بهادار) از تاریخ ۱۳۹۸/۰۹/۱۶ به شرکت سهامی عام تبدیل شده است. شرکت سرمایه گذاری کشاورزی کوثر به عنوان یک شرکت مادر (هلدینگ) عمل می کند و دارای شرکتهای فرعی می باشد. نشانی مرکز اصلی شرکت، خیابان سه‌رودی شمالی، خیابان هویزه غربی-خیابان شهید یوسفی-کوچه مهماندوست-پلاک ۲۶ می باشد. همچنین شرکت سرمایه گذاری کشاورزی کوثر جز شرکت های فرعی سازمان اقتصادی کوثر است و واحد نهایی گروه، بنیاد شهید و امور ایثارگران می باشد.

۱-۲- فعالیت اصلی

موضوع فعالیت شرکت سرمایه‌گذاری کشاورزی کوثر (سهامی عام) براساس ماده ۳ اساسنامه به شرح ذیل می باشد. سرمایه گذاری در سهام، سهم الشرکه، واحدهای سرمایه گذاری صندوق ها یا سایر اوراق بهادار دارای حق رأی با هدف کسب انتفاع به طوری که به تنهایی یا به همراه اشخاص تحت کنترل یا اشخاص تحت کنترل واحد، کنترل شرکت موسسه یا صندوق سرمایه پذیر را در اختیار گرفته یا در آن نفوذ قابل ملاحظه یابد و شرکت، موسسه یا صندوق سرمایه پذیر (اعم از ایرانی یا خارجی در زمینه یا زمینه های کشاورزی، دامپروری، مرغداری، پرورش آبزیان، خوراک دام و طیور، صنایع تولید و فناوری مواد اولیه، محصولات واسطه ای و نهایی و وابسته، دارو، واکسن، مکمل و نیز ساخت و تولید تجهیزات مرتبط.

۱-۲-۱- فعالیت اصلی شرکت طی سال مالی مورد گزارش سرمایه گذاری در سهام شرکتهای فرعی مرتبط در زمینه‌های مرغداری، دامپروری، پرورش آبزیان، کشاورزی و خوراک دام و طیور می‌باشد.

۲- تعداد کارکنان

یادداشت	۱۴۰۱/۰۶/۳۱	۱۴۰۰/۰۶/۳۱
کارکنان رسمی	۳۱	۴۰
کارکنان قراردادی	۴۶	۳۹
	۷۷	۷۹

۲-۱- در تاریخ تهیه صورت های مالی تعداد کارکنان به ۶۶ نفر کاهش یافته است.

شرکت سرمایه گذاری کشاورزی کوثر (سهامی عام)
 یادداشتهای توضیحی صورتهای مالی میان دوره ای
 دوره شش ماهه منتهی به ۳۱ شهریور ۱۴۰۱

۳- هزینه های اداری و عمومی

(مبالغ به میلیون ریال)		
۶ماهه منتهی به	۶ماهه منتهی به	یادداشت
۱۴۰۰/۰۶/۳۱	۱۴۰۱/۰۶/۳۱	
۹۰,۰۴۹	۱۲۳,۸۲۴	حقوق و دستمزد و مزایا
۱۶,۷۳۵	۲۶,۶۵۱	بیمه سهم کارفرما و بیکاری
۱۳,۵۶۲	۳۷,۹۱۳	مزایای پایان خدمت کارکنان ۳-۱
۲۱,۸۵۷	۳۱,۵۶۰	عیدی و پاداش
۴,۵۳۲	۶,۷۱۰	هزینه استهلاک
۱,۰۴۵	۱,۱۰۶	حق مأموریت و هزینه سفر
۱۱,۸۳۰	۱۱,۳۹۶	حق الزحمه خدمات کارشناسی
۵,۸۱۶	۹,۰۸۸	غذای پرسنل
۳۹۸	۲,۱۶۷	هزینه حسابرسی و خدمات مالی
۱۲۷	۶۲۵	هزینه آب، برق، گاز و تلفن
۳,۳۷۶	۲۱۲	هزینه آگهی و تبلیغات
۸۳۱	۲,۴۳۳	هزینه تعمیرات و نگهداری داراییها
۲۵,۶۴۷	۴۱,۸۵۱	سایر
۱۹۵,۸۰۵	۲۹۵,۵۳۶	جمع کل

۳-۱ افزایش هزینه های حقوق و مزایا در دوره مالی مورد گزارش نسبت به دوره مشابه براساس اعمال افزایش سالیانه حقوق و دستمزد طبق قوانین کار می باشد.

۴- سایر درآمدهای عملیاتی

(مبالغ به میلیون ریال)		
۱۴۰۰/۰۶/۳۱	۱۴۰۱/۰۶/۳۱	
۱,۸۳۰	۸۵۳	سایر
۱,۸۳۰	۸۵۳	

شرکت سرمایه گذاری کشاورزی کوثر (سهامی عام)
 یادداشتهای توضیحی صورتهای مالی میان دوره ای
 دوره شش ماهه منتهی به ۳۱ شهریور ۱۴۰۱

۵- سایر درآمدها و هزینه های غیرعملیاتی

(مبالغ به میلیون ریال)

یادداشت	۶ماهه منتهی به ۱۴۰۱/۰۶/۳۱	۶ماهه منتهی به ۱۴۰۰/۰۶/۳۱
سود حاصل از سپرده های بانکی	۲۳۱	۵۹۹
سود فروش سرمایه گذاری در املاک	۲۱,۷۸۹	-
سود ناشی از فروش سرمایه گذاری ها	۱,۱۵۰,۳۳۰	۴۲,۹۵۴
سود و تسعیر ارز	۲,۵۹۷	۲,۷۷۰
سود(زیان) حاصل از ارزیابی سرمایه گذاری های جاری سریع	.	(۴۶,۲۶۱)
سایر	.	-
	<u>۱,۱۷۴,۹۴۷</u>	<u>۶۲</u>

۵-۱- سود(زیان) فروش سرمایه گذاری در سهام بابت عرضه سهام شرکتهای مجتمع تولید گوشت مرغ ماهان، کشت و صنعت شریف آباد و خوراک دام پارس از طریق بورس و فرابورس و همچنین سود(زیان) فروش از طریق بازار گردان می باشد که آنالیز آن به شرح زیر است:

(مبالغ به میلیون ریال)

۶ماهه منتهی به ۱۴۰۰/۰۶/۳۱	جمع	۶ماهه منتهی به ۱۴۰۱/۰۶/۳۱		
		خوراک دام پارس	مجتمع تولید گوشت مرغ ماهان	کشت و صنعت شریف آباد
۴۴۴,۴۷۴	۱,۳۶۲,۵۰۹	۱۶۴,۴۶۴	۶۶۴,۶۴۱	۵۳۳,۴۰۴
(۴۰۱,۵۲۰)	(۲۱۲,۱۷۹)	(۲۷,۴۳۹)	(۹۵,۰۵۷)	(۸۹,۶۸۳)
<u>۴۲,۹۵۴</u>	<u>۱,۱۵۰,۳۳۰</u>	<u>۱۳۷,۰۲۵</u>	<u>۵۶۹,۵۸۴</u>	<u>۴۴۳,۷۲۱</u>

شرکت سرمایه گذاری کشاورزی کوثر (سهامی عام)
یادداشت‌های توضیحی صورتهای مالی میان دوره ای
دوره شش ماهه منتهی به ۳۱ شهریور ۱۴۰۱

۶- دارایی های ثابت مشهود

(مبالغ به میلیون ریال)						
جمع	اثاثه و منصوبات	وسایل نقلیه	تاسیسات	ساختمان	زمین	
۲۰۴,۶۹۱	۲۵,۹۶۰	۶,۹۶۸	۷,۴۳۹	۹۷,۸۴۵	۶۶,۴۷۹	بهای تمام شده یا مبلغ تجدید ارزیابی
۲۸,۰۸۷	۲۸,۰۸۷					مانده در ابتدای سال ۱۴۰۰
۲۳۲,۷۷۸	۵۴,۰۴۷	۶,۹۶۸	۷,۴۳۹	۹۷,۸۴۵	۶۶,۴۷۹	افزایش
۸,۴۶۷	۳,۴۱۷	۵,۰۵۰	-	-	-	مانده در ۱۴۰۰/۰۶/۳۱
۲۴۱,۲۴۵	۵۷,۴۶۴	۱۲,۰۱۸	۷,۴۳۹	۹۷,۸۴۵	۶۶,۴۷۹	افزایش
						مانده در پایان سال مالی منتهی به ۱۴۰۱/۰۶/۳۱
						استهلاک انباشته و کاهش ارزش انباشته
۳۷,۰۱۹	۱۳,۲۰۹	۴,۹۹۱	۲,۶۵۶	۱۶,۱۶۳	-	مانده در ابتدای سال ۱۴۰۰
۱۰,۵۹۲	۵,۲۹۵	۷۲۷	۶۵۶	۳,۹۱۴	-	استهلاک
۴۷,۶۱۱	۱۸,۵۰۴	۵,۷۱۸	۳,۳۱۲	۲۰,۰۷۷	-	مانده در پایان سال ۱۴۰۰
۶,۶۸۹	۳,۹۵۷	۴۱۳	۳۲۵	۱,۹۹۴	-	استهلاک
۵۴,۳۰۰	۲۲,۴۶۱	۶,۱۳۱	۳,۶۳۷	۲۲,۰۷۱	-	مانده در ۱۴۰۱/۰۶/۳۱
۱۸۶,۹۴۵	۳۵,۰۰۳	۵,۸۸۷	۳,۸۰۲	۷۵,۷۷۴	۶۶,۴۷۹	مبلغ دفتری در ۱۴۰۱/۰۶/۳۱
۱۸۵,۱۶۷	۱,۲۵۰	۳۵,۵۴۳	۴,۱۲۷	۷۷,۷۶۸	۶۶,۴۷۹	مبلغ دفتری در ۱۴۰۰/۱۲/۲۹

شرکت سرمایه گذاری کشاورزی کوثر (سهامی عام)
 یادداشتهای توضیحی صورتهای مالی میان دوره ای
 دوره شش ماهه منتهی به ۳۱ شهریور ۱۴۰۱

۷- سرمایه گذاری در املاک

(مبالغ به میلیون ریال)		یادداشت
۱۴۰۰/۱۲/۲۹	۱۴۰۱/۰۶/۳۱	
۲۹۷,۳۶۹	۲۹۱,۵۱۳	۷-۱
۲۹۷,۳۶۹	۲۹۱,۵۱۳	

موجودی املاک

۷-۱- موجودی املاک شرکت به شرح ذیل می باشد:

(مبالغ به میلیون ریال)		یادداشت
۱۴۰۰/۱۲/۲۹	۱۴۰۱/۰۶/۳۱	
۱۴۰,۹۹۵	۱۴۰,۹۹۵	فارم های شماره ۲ و ۳ گلنکان
۱۱,۵۶۰	۱۱,۵۶۰	زمین اسبو کلا
۱۵,۰۰۰	۱۵,۰۰۰	زمین آهودشت
۴,۴۳۶	۴,۴۳۶	زمین آسوری
۸,۶۰۰	۸,۶۰۰	منزل مسکونی رضوانیه آمل
۸۱,۰۶۲	۸۱,۰۶۲	فارم شماره ۱ گلنکان
۱۹,۰۰۰	۱۹,۰۰۰	آپارتمان خیابان آزادی
۵,۸۵۶	-	۷-۱-۲ ملک ساری
۱۰,۸۶۰	۱۰,۸۶۰	زمین ورامین
۲۹۷,۳۶۹	۲۹۱,۵۱۳	

۷-۱-۱- املاک فوق در سنوات قبل به بهای کارشناسی از شرکت های تابعه خریداری شده است.

۷-۱-۲- ملک ساری به مبلغ ۲۹/۱۰۰ میلیون ریال طی فرآیند مزایده فروخته شد.

شرکت سرمایه گذاری کشاورزی کوثر (سهامی عام)
 یادداشتهای توضیحی صورتهای مالی میان دوره ای
 دوره شش ماهه منتهی به ۳۱ شهریور ۱۴۰۱

۸- دارایی های نامشهود

(مبالغ به میلیون ریال)	
حق امتیاز خدمات عمومی	
<u>۱۴۰۱/۰۶/۳۱</u>	
	بهای تمام شده
۵,۶۳۰	مانده در ۱۴۰۱
۱۴۷	افزایش
<u>۵,۷۷۷</u>	مانده در ۱۴۰۱/۰۶/۳۱
	استهلاک انباشته
-	مانده در ابتدای ۱۴۰۱
۲۱	استهلاک
<u>۲۱</u>	مانده در ۱۴۰۱/۰۶/۳۱
۵,۷۵۶	مبلغ دفتری در ۱۴۰۱/۰۶/۳۱
<u>۵,۶۳۰</u>	مبلغ دفتری در ۱۴۰۰/۱۲/۲۹

شرکت سرمایه گذاری کشاورزی کوثر (سهامی عام)
 یادداشتهای توضیحی صورتهای مالی میان دوره ای
 دوره شش ماهه منتهی به ۳۱ شهریور ۱۴۰۱

۹- سرمایه گذاری در شرکتهای فرعی

(مبالغ به میلیون ریال)

۱۴۰۰/۱۲/۲۹		۱۴۰۱/۰۶/۳۱			
درصد سرمایه گذاری	بهای تمام شده	بهای تمام شده	درصد سرمایه گذاری	تعداد سهام	
۹۹/۶	۴۱۳,۴۵۵	۴۱۳,۴۵۵	۹۹/۶	۵۴۷,۸۰۰,۰۰۰	شرکت مرغک
۷۹/۹۱	۴۳۱,۶۸۷	۴۰۶,۳۸۳	۷۴/۵۶	۱,۷۹۳,۰۲۳,۵۲۶	شرکت کشت و صنعت شریف آباد
۹۹/۲۷	۱,۰۱۱,۷۲۰	۱,۰۱۱,۷۲۰	۹۸/۷	۱,۱۴۶,۵۸۷,۸۰۰	مجتمع کشت و صنعت اشراق
۸۴/۴۳	۵۰۱,۱۵۹	۴۴۳,۲۱۱	۷۷/۷	۸۷۸,۰۳۲,۵۳۳	مجتمع تولید گوشت مرغ ماهان
۹۸/۵	۵۴۶,۶۸۸	۵۴۶,۶۸۸	۹۸/۵	۴۹۵,۶۶۱,۳۴۳	شرکت مرغ مادر دیزباد
۹۹/۹۹	۳,۶۰۱	۳,۶۰۱	۹۹/۹۹	۷,۲۴۴,۱۱۹	شرکت پیشگامان توسعه کشاورزی کوثر
۹۹/۶	۴۳۳,۱۸۳	۴۳۳,۱۸۳	۹۹/۶	۱۰,۳۳,۶۷۴,۱۹۶	شرکت مرغ اجداد زربال
۴۷/۵۵	۸۸,۵۶۷	۱۰۵,۰۶۸	۴۷/۵۷	۷۶,۱۱۹,۴۵۵	شرکت خوراک دام پارس
۹۹/۹۹	۳۱۶,۱۰۰	۳۱۶,۱۰۰	۹۹/۹۹	۱۵,۲۹۲,۷۸۰	شرکت آبی اکسیر کوثر
۹۹/۹۹	۱۹۵,۹۰۸	۱۹۵,۹۰۸	۹۹/۹۹	۱,۹۴۹,۹۹۶	شرکت شیمی دارو کوثر
۹۹/۹۹	۶۴,۰۵۰	۶۴,۰۵۰	۹۹/۹۹	۶۳۴,۹۹۶	شرکت توسعه مکانیزاسیون و صنایع کشاورزی کوثر
۹۹/۹۹	۲۳۵,۳۵۱	۲۳۵,۳۵۱	۹۹/۹۹	۵۶۱,۱۰۹,۴۹۲	شرکت پیشگامان کوثر دنا
	۷۷,۲۷۰	۷۷,۲۷۰	۹۹/۹۹	۷۷,۲۶۹,۶۶۰	شرکت خدمات بازرگانی تحفه
	<u>۴,۳۱۸,۷۳۹</u>	<u>۴,۲۵۱,۹۸۸</u>			

شرکت سرمایه گذاری کشاورزی کوثر (سهامی عام)
یادداشت‌های توضیحی صورت‌های مالی میان دوره ای
دوره شش ماهه منتهی به ۳۱ شهریور ۱۴۰۱

۱۰- سرمایه گذاری در شرکت‌های وابسته

(مبالغ به میلیون ریال)						
نام شرکت	تعداد سهام	درصد سرمایه گذاری	بهای تمام شده	مبلغ دفتری	۱۴۰۰/۱۲/۲۹	
شرکت سبذگردان فراز	۲۵,۰۰۰,۰۰۰	۲۵	۲۵,۰۰۰	۲۵,۰۰۰	۲۵,۰۰۰	

۱۱- سایر سرمایه گذاری‌های بلند مدت

(مبالغ به میلیون ریال)						
یادداشت	بهای تمام شده	کاهش ارزش انباشته	مبلغ دفتری	مبلغ دفتری	۱۴۰۰/۱۲/۲۹	
سرمایه گذاری در سهام شرکت‌ها	۷۳,۹۷۰	(۷۰,۰۰۰)	۳,۹۷۰	۳,۹۷۰	۳,۹۷۰	
سرمایه گذاری در سایر اوراق	۲,۶۹۵		۲,۶۹۵	۲,۶۹۵	۲,۶۹۵	
	۷۶,۶۶۵	(۷۰,۰۰۰)	۶,۶۶۵	۶,۶۶۵	۶,۶۶۵	

۱۱-۱- سرمایه گذاری در سهام شرکت‌ها

(مبالغ به میلیون ریال)						
تعداد سهام	بهای تمام شده	کاهش ارزش انباشته	مبلغ دفتری	ارزش بازار	۱۴۰۰/۱۲/۲۹	
شرکت تکلم	۶۹۹,۹۹۶	(۷۰,۰۰۰)	۰	۰	۰	
شرکت مرغ صحرای شاندریز	۳۷۷,۳۸۰	۰	۳,۹۷۰	۳,۹۷۰	۳,۹۷۰	
	۷۳,۹۷۰	(۷۰,۰۰۰)	۳,۹۷۰	۰	۳,۹۷۰	

شرکت سرمایه گذاری کشاورزی کوثر (سهامی عام)
 یادداشتهای توضیحی صورتهای مالی میان دوره ای
 دوره شش ماهه منتهی به ۳۱ شهریور ۱۴۰۱

۱۲- دریافتنی های تجاری و سایر دریافتنی ها

۱۲-۱- دریافتنی های کوتاه مدت

(مبالغ به میلیون ریال)

۱۴۰۰/۱۲/۲۹	۱۴۰۱/۰۶/۳۱	کاهش ارزش	یادداشت
خالص	خالص		
تجاری			
حساب های دریافتنی			
۳,۸۸۷,۷۹۳	۴,۰۸۹,۷۰۷	-	۱۲-۱-۱
۱۰۹,۹۱۵	۱۱۳,۷۶۷	(۱۸۳,۶۵۸)	۲۷-۲
۳,۹۹۷,۷۰۸	۴,۲۰۳,۴۷۴	(۱۸۳,۶۵۸)	
سایر دریافتنی ها			
حساب های دریافتنی			
۱۳,۵۴۹	۳,۴۲۱	-	کارکنان(وام و مساعده)
۱۵۰,۴۱۸	۱۰۶,۰۸۱	-	صندوق بازارگردانی گروه دی-اشخاص وابسته
۲۳,۲۳۹	۳۳,۵۱۸	(۹۶)	سایر
۱۸۷,۲۰۶	۱۴۳,۰۲۰	(۹۶)	
۴,۱۸۴,۹۱۴	۴,۳۴۶,۴۹۴	(۱۸۳,۷۵۴)	

شرکت سرمایه گذاری کشاورزی کوثر (سهامی عام)
یادداشت‌های توضیحی صورتهای مالی میان دوره ای
دوره شش ماهه منتهی به ۳۱ شهریور ۱۴۰۱

۱-۱-۱۲ - طلب از/ بدهی به/ شرکت های تابعه

(مبالغ به میلیون ریال)		۱۴۰۱/۰۶/۳۱		شرکت
۱۴۰۰/۱۲/۲۹	طلب	بدهی	طلب	
-	۸۰۳,۳۲۸	-	۹۶۶,۵۵۸	شرکت پیشگامان توسعه کشاورزی
-	۳۵۱,۵۷۷	-	۵۹۹,۱۷۱	شرکت کشت و صنعت اشراق
-	۲۸۵,۶۶۱	-	۲۴۹,۳۶۲	شرکت مرغ مادر دیزباد
-	۱۰۴,۱۰۱	-	۱۰۹,۰۸۴	شرکت شیمی دارو کوثر
-	۴۷۲,۳۲۲	-	۳۹۰,۶۱۰	شرکت کشت و صنعت شریف آباد
-	۴۴۰,۴۵۲	-	۴۱۰,۰۷۵	مجتمع تولید گوشت مرغ ماهان
-	۴۵۰,۹۶۳	-	۲۵۴,۸۴۸	شرکت مرغ اجداد زربال
-	۱۱۲,۸۰۱	-	۱۷۴,۱۲۹	شرکت توسعه مکانیزاسیون و صنایع کشاورزی کوثر
-	۱۰,۷۵۴	-	۱۲۸,۰۰۱	شرکت آبی اکسیر کوثر
-	۲۳,۲۰۶	-	۲۵,۰۹۶	شرکت پیشگامان کوثر دنا
-	۱۲,۴۹۵	-	۱۱,۳۲۰	شرکت خوراک دام پارس
-	۸۱۵,۸۳۸	-	۷۱۳,۰۴۱	شرکت مرغک
-	۴,۲۹۵	-	۵۸,۴۱۲	شرکت خدمات بازرگانی تحفه
۰	۳,۸۸۷,۷۹۳	۰	۴,۰۸۹,۷۰۷	جمع

۱۲-۲ - دریافتنی های بلند مدت:

سایر حسابهای دریافتنی :

(مبالغ به میلیون ریال)		۱۴۰۰/۰۶/۳۱		شرکت
۱۴۰۰/۱۲/۲۹	خالص	کاهش ارزش	جمع	
۱,۳۶۷,۶۸۰	۱,۳۶۷,۶۸۰	-	۱,۳۶۷,۶۸۰	شرکت کشت و صنعت اشراق
۴۰۳,۲۲۹	۴۰۳,۲۲۹	-	۴۰۳,۲۲۹	شرکت آبی اکسیر کوثر
۱۶۲,۰۵۱	۱۶۲,۰۵۱	-	۱۶۲,۰۵۱	شرکت کشت و صنعت شریف آباد
-	۰	-	-	شرکت توسعه مکانیزاسیون و صنایع کشاورزی کوثر
-	۰	-	-	شرکت مجتمع تولید گوشت مرغ ماهان
۱۹۶,۰۰۴	۱۹۶,۰۰۴	-	۱۹۶,۰۰۴	شرکت پیشگامان کشاورزی و صنعت کوثر دنا
-	۰	-	-	شرکت خدمات بازرگانی تحفه
۱۹,۹۹۹	۱۹,۰۰۰	-	۱۹,۰۰۰	کارکنان و مدیران
۲,۱۴۸,۹۶۳	۲,۱۴۷,۹۶۴	۰	۲,۱۴۷,۹۶۴	حصه بلند مدت وام کارکنان و مدیران

شرکت سرمایه گذاری کشاورزی کوثر (سهامی عام)
 یادداشتهای توضیحی صورتهای مالی میان دوره ای
 دوره شش ماهه منتهی به ۳۱ شهریور ۱۴۰۱

۱۳- پیش پرداختها

(مبالغ به میلیون ریال)		
۱۴۰۰/۱۲/۲۹	۱۴۰۱/۰۶/۳۱	یادداشت
۲,۶۴۱	۲,۰۸۱	سایر پیش پرداختها
۶۷۵	۶۷۵	اشخاص وابسته
<u>۳,۳۱۶</u>	<u>۲,۷۵۶</u>	

۱۴ - موجودی مواد و کالا

(مبالغ به میلیون ریال)		
۱۴۰۰/۱۲/۲۹	۱۴۰۱/۰۶/۳۱	یادداشت
۱۲	۰	سایر موجودیها
<u>۱۲</u>	<u>۰</u>	

شرکت سرمایه گذاری کشاورزی کوثر(سهامی عام)
 یادداشتهای توضیحی صورتهای مالی میان دوره ای
 دوره شش ماهه منتهی به ۳۱ شهریور ۱۴۰۱

۱۵ - سرمایه گذاریهای کوتاه مدت

(مبالغ به میلیون ریال)

۱۴۰۰/۱۲/۲۹		۱۴۰۱/۰۶/۳۱		
خالص	خالص	کاهش ارزش	بهای تمام شده	یادداشت
۱۴۸.۹۱۷	۴۵۶.۶۸۵	۰	۴۵۶.۶۸۵	۱۵-۱ سرمایه گذاری جاری در شرکتهای فرعی
۲۶۲	۲۶۲	۰	۲۶۲	سایر سرمایه گذاریها
<u>۱۴۹.۱۷۹</u>	<u>۴۵۶.۹۴۷</u>	<u>۰</u>	<u>۴۵۶.۹۴۷</u>	

۱۵-۱- سرمایه گذاری در صندوق های سرمایه گذاری مربوط به صندوق بازارگردانی آوای فراز و صندوق سرمایه گذاری بازارگردانی گروه دی و صندوق اعتمادی باشد.

۱۶- موجودی نقد

(مبالغ به میلیون ریال)

۱۴۰۰/۱۲/۲۹	۱۴۰۱/۰۶/۳۱	
۷.۲۲۱	۱۱.۹۳۶	بانکها
۱۹.۴۲۷	۲۲.۰۲۴	صندوق
۰	۱.۴۰۰	تنخواه گردانها
<u>۲۶.۶۴۸</u>	<u>۳۵.۳۶۰</u>	

موجودی صندوق ارزی شامل ۷۶,۸۵۰ دلار هم ارز ریالی معادل ۲۱,۸۷۰ میلیون ریال و ۵۴۲ یورو هم ارز ریالی معادل ۱۵۴ میلیون ریال بوده است.

شرکت سرمایه گذاری کشاورزی کوثر (سهامی عام)
یادداشت‌های توضیحی صورتهای مالی میان دوره ای
دوره شش ماهه منتهی به ۳۱ شهریور ۱۴۰۱

۱۷- سرمایه

سرمایه شرکت در تاریخ ۱۴۰۱/۰۶/۳۱ شامل مبلغ ۲,۷۵۰,۰۰۰,۰۰۰ میلیون ریال، شامل ۲,۷۵۰,۰۰۰,۰۰۰ سهم یک هزار ریالی با نام تمام پرداخت شده می باشد.

۱۴۰۰/۱۲/۲۹		۱۴۰۱/۰۶/۳۱		نام سهامدار
درصد سهام	تعداد سهام	درصد سهام	تعداد سهام	
۷۶/۸۹	۲,۱۱۴,۴۸۸,۳۸۸	۷۵/۶۹	۲,۰۸۱,۴۷۳,۶۱۰	سازمان اقتصادی کوثر
۱/۳۵	۳۷,۰۸۱,۵۵۷	۱/۲۵	۳۴,۴۷۰,۳۲۱	سرمایه گذاری آوا نوین (سهامی عام)
۰/۲۵	۶,۸۸۰,۰۰۰	۰/۲۵	۶,۸۸۰,۰۰۰	توسعه مدیریت آوا نوین (سهامی خاص)
۰/۱۸	۴,۹۸۰,۰۰۰	۰/۱۸	۴,۹۸۰,۰۰۰	سرمایه گذاری توسعه صنایع و معادن کوثر (سهامی عام)
۰/۱۰	۲,۷۵۰,۰۰۰	۰/۱۰	۲,۷۵۰,۰۰۰	شرکت نفت و گاز کوثر (سهامی عام)
۰/۱۰	۲,۷۵۰,۰۰۰	۰/۱۰	۲,۷۵۰,۰۰۰	موسسه توسعه کسب و کار رویش کوثر (سهامی خاص)
۰/۱۰	۲,۷۵۰,۰۰۰	۰/۱۰	۲,۷۵۰,۰۰۰	سرمایه گذاری عمران و ساختمان معین کوثر
۲۱/۰۳	۵۷۸,۳۲۰,۰۵۵	۲۲/۳۳	۶۱۳,۹۴۶,۰۶۹	سایر
۱۰۰	۲,۷۵۰,۰۰۰,۰۰۰	۱۰۰	۲,۷۵۰,۰۰۰,۰۰۰	

۱۸- اندوخته قانونی

طبق مفاد مواد ۱۴۰ و ۲۳۸ اصلاحیه قانون تجارت مصوب سال ۱۳۴۷ و ماده ۷۲ اساسنامه مبلغ ۲۷۵,۰۰۰ میلیون ریال از محل سود قابل تخصیص به حساب اندوخته قانونی منتقل شده است. به موجب مفاد مواد یاد شده تا رسیدن مانده اندوخته قانونی به ده درصد سرمایه شرکت، انتقال به اندوخته فوق الذکر الزامی است. اندوخته قانونی، قابل انتقال به سرمایه نیست و جز در هنگام انحلال شرکت، قابل تقسیم بین سهامداران نمی باشد.

۱۹- اندوخته سرمایه ای

در اجرای مفاد ماده ۵۸ اساسنامه شرکت خالص سود حاصل از فروش سرمایه گذاریها در هر سال به حساب اندوخته سرمایه ای منتقل و پس از رسیدن به نصف سرمایه ثبت شده شرکت و اخذ مجوز از سازمان بورس، بنا به پیشنهاد هیات مدیره و با تصمیم مجمع عمومی فوق العاده قابل تبدیل به سرمایه است.

شرکت سرمایه گذاری کشاورزی کوثر (سهامی عام)
 یادداشتهای توضیحی صورتهای مالی میان دوره ای
 دوره شش ماهه منتهی به ۳۱ شهریور ۱۴۰۱

۲۰- پرداختنی های بلند مدت به سازمان اقتصادی کوثر

(مبالغ به میلیون ریال)		
۱۴۰۰/۱۲/۲۹	۱۴۰۱/۰۶/۳۱	
۷۲۹,۲۴۶	۱,۴۵۹,۶۰۹	مانده در ابتدای سال
۱,۵۱۳,۴۸۹	-	سود سهام سال ۹۹
-	۲,۲۸۸,۵۳۷	سود سهام سال ۱۴۰۰
-	۳۰۰,۰۰۰	دریافت وجه از سازمان
۷۷,۲۷۰	-	انتقال سهام شرکت بازرگانی تحفه به هلدینگ
(۸۵۶,۸۰۰)	(۷۴۰,۰۰۰)	پرداخت بخشی از بدهی
(۳,۵۹۶)	(۵,۸۹۲)	سایر
<u>۱,۴۵۹,۶۰۹</u>	<u>۳,۳۰۲,۲۵۴</u>	

۲۰-۱- با توجه به موافقت و تایید سهامدار عمده مبنی بر بلند مدت بودن بدهی به سازمان اقتصادی کوثر مبلغ مذکور تحت عنوان بدهی های بلند مدت طبقه بندی شده است.

شرکت سرمایه گذاری کشاورزی کوثر (سهامی عام)
 یادداشتهای توضیحی صورتهای مالی میان دوره ای
 دوره شش ماهه منتهی به ۳۱ شهریور ۱۴۰۱

۲۱- ذخیره مزایای پایان خدمات کارکنان

(مبالغ به میلیون ریال)		
۱۴۰۰/۱۲/۲۹	۱۴۰۱/۰۶/۳۱	
۴۲,۰۶۸	۵۹,۹۰۳	مانده ابتدای دوره
(۸,۷۷۶)	(۶,۹۳۲)	پرداخت شده طی سال
۲۶,۶۱۱	۲۷,۶۲۳	ذخیره تامین شده
۵۹,۹۰۳	۸۰,۵۹۴	مانده در پایان سال

ذخیره پایان خدمت کارکنان شرکت بر اساس سالانه یکماه حقوق و مزایای پرسنل محاسبه و در حسابها لحاظ می شود.

۲۲- پرداختنی تجاری و سایر پرداختنی ها

(مبالغ به میلیون ریال)		
۱۴۰۰/۱۲/۲۹	۱۴۰۱/۰۶/۳۱	یادداشت
۳۶,۱۴۸	۳۱,۷۶۲	بدهی به شرکتهای تابعه و وابسته
۵,۵۴۰	۵,۹۴۶	سازمان امور مالیاتی
۱۶,۸۳۱	۲۵,۷۳۷	حق بیمه پرداختنی - بیمه حقوق و سپرده ها
۴۱,۰۲۱	۱۳,۶۰۸	سایر
۹۹,۵۴۰	۷۷,۰۵۳	

شرکت سرمایه گذاری کشاورزی کوثر (سهامی عام)
یادداشت‌های توضیحی صورتهای مالی میان دوره ای
دوره شش ماهه منتهی به ۳۱ شهریور ۱۴۰۱

۲۳- مالیات پرداختنی

خلاصه وضعیت مالیاتی شرکت به شرح ذیل می باشد :

نحوه تشخیص	مالیات							سال	
	مالیات پرداختنی	مانده پرداختنی	پرداخت شده	قطعی	تشخیصی	ابرازی	درآمد مشمول مالیات		
	۱۴۰۰/۱۲/۲۹	۱۴۰۱/۰۶/۳۱							
علی الرأس	-	-	-	-	۱۰,۸۴۰	۳۵۵	۱,۴۲۲	۷۸۴,۶۶۳	۱۳۹۲
رسیدگی شده	-	-	۳۷۰	-	-	۳۷۰	۱,۴۷۹	۲,۷۸۲,۸۳۲	۱۳۹۸
رسیدگی شده	۱,۰۵۱	۳۳۹	۴,۹۱۲	-	-	۵,۲۵۲	۲۱,۰۱۲	۳,۰۸۸,۴۲۱	۱۳۹۹
رسیدگی نشده	۷۵۸	۰	۷۵۸	-	-	۷۵۸	۳,۰۳۳	۳,۷۱۸,۶۴۲	۱۴۰۰
	۱,۸۰۹	۳۳۹							

۲۳-۱- طبق قوانین مالیاتی، شرکت در سال جاری از معافیت تبصره ۴ ماده ۱۰۵ قانون مالیات های مستقیم استفاده نموده است.

۲۳-۲- مالیات بر عملکرد شرکت برای سال مالی ۱۳۹۲ براساس برگ تشخیص صادره مبلغ ۱۰,۸۴۰ میلیون ریال تعیین گردیده است که موضوع مورد اعتراض شرکت قرار گرفته و پرونده به هیات حل اختلاف بدوی ارجاع داده شده، لیکن رأی هیأت مذکور تاکنون صادر نشده است.

۲۳-۳- مالیات بر درآمد شرکت به استثنای سال مالی ۱۳۹۲، تا پایان سال مالی منتهی به ۱۳۹۷/۱۲/۲۹ قطعی و تسویه شده است.

باتوجه به اینکه بخش عمده درآمدهای گروه (طبق ماده ۸۱ قانون مالیات های مستقیم) و شرکت اصلی معاف از مالیات می باشد و تنها بخش کم اهمیتی از درآمدهای غیر عملیاتی مشمول مالیات است لذا الزامات استاندارد حسابداری ۳۵ با عنوان حسابداری مالیات بر درآمد در خصوص اطلاعات کم اهمیت موضوعیت ندارد.

شرکت سرمایه گذاری کشاورزی کوثر (سهامی عام)
 یادداشتهای توضیحی صورتهای مالی میان دوره ای
 دوره شش ماهه منتهی به ۳۱ شهریور ۱۴۰۱

۲۴ - سود سهام پرداختنی :

(مبالغ به میلیون ریال)		یادداشت
۱۴۰۰/۱۲/۲۹	۱۴۰۱/۰۶/۳۱	
۱۵۴,۳۹۹	۸۶۵,۵۴۲	سایر اشخاص و شرکت ها
<u>۱۵۴,۳۹۹</u>	<u>۸۶۵,۵۴۲</u>	

شرکت سرمایه گذاری کشاورزی کوثر (سهامی عام)
یادداشت‌های توضیحی صورتهای مالی میان دوره ای
دوره شش ماهه منتهی به ۳۱ شهریور ۱۴۰۱

۲۵- نقد حاصل از عملیات

(مبالغ به میلیون ریال)		
۱۴۰۰/۱۲/۲۹	۱۴۰۱/۰۶/۳۱	
۳,۷۱۷,۸۸۴	۸۸۰,۲۶۴	سود خالص
۷۵۸	۱,۳۱۸	هزینه مالیات بر درآمد
۰	(۲۳,۲۴۴)	سود ناشی از فروش دارایی های ثابت مشهود
(۵۳,۶۵۲)	(۱۷۷,۱۹۳)	سود فروش سرمایه گذاری در شرکت های فرعی
۵۴,۹۹۱	۰	درآمد ناشی از ارزیابی سرمایه گذاری های جاری به ارزش بازار
۱۷,۸۳۵	۲۰,۶۹۱	خالص افزایش در ذخیره مزایای پایان خدمت کارکنان
۱۰,۵۹۲	۶,۷۱۰	استهلاک دارایی های غیر جاری
(۱,۰۰۳)	(۲۳۱)	سود سپرده بانکی
(۷۶۵)	(۲,۵۹۷)	خالص (سود) زیان تسعیر ارز
۳,۷۴۶,۶۴۰	۷۰۵,۷۱۸	
(۳,۱۳۹,۴۲۹)	(۱۶۰,۵۸۱)	کاهش (افزایش) دریافتنی های عملیاتی
۰	۱۲	کاهش (افزایش) موجودی مواد و کالا
۶,۰۸۳	۵۶۰	کاهش (افزایش) پیش پرداخت های عملیاتی
۱,۶۰۲,۲۱۶	۹۵۵,۶۹۲	افزایش (کاهش) پرداختنی های عملیاتی
(۱,۵۳۱,۱۳۰)	۷۹۵,۶۸۳	
۲,۲۱۵,۵۱۰	۱,۵۰۱,۴۰۱	نقد حاصل از عملیات

شرکت سرمایه گذاری کشاورزی کوثر (سهامی عام)
 یادداشتهای توضیحی صورتهای مالی میان دوره ای
 دوره شش ماهه منتهی به ۳۱ شهریور ۱۴۰۱

۲۶- وضعیت ارزی

(مبالغ به میلیون ریال)		
یورو	دلار آمریکا	یادداشت
۵۴۲	۷۶,۸۵۰	موجودی نقد
۵۴۲	۷۶,۸۵۰	خالص دارایی ها (بدهی های) پولی ارزی در تاریخ ۱۴۰۱/۰۶/۳۱
۱۶۹	۲۴,۳۳۵	معادل ریالی خالص دارایی ها (بدهی های) پولی ارزی (میلیون ریال)
۱۵۷	۲۰,۲۶۳	خالص دارایی های پولی ارزی در تاریخ ۱۴۰۰/۱۲/۲۹

شرکت سرمایه گذاری کشاورزی کوثر(سهامی عام)
یادداشت‌های توضیحی صورتهای مالی میان دوره ای
دوره شش ماهه منتهی به ۳۱ شهریور ۱۴۰۱

۲۷-معاملات با اشخاص وابسته

۲۷-۱-معاملات شرکت با اشخاص وابسته طی دوره مورد گزارش به شرح ذیل می باشد:

(مبالغ به میلیون ریال)

شرح	نام شخص وابسته	نوع وابستگی	مشمول ماده ۱۲۹	حسابهای فی مابین	استرداد قرض الحسنه اعطایی	قرض الحسنه اعطایی دریافتی	قرض الحسنه دریافتی	بازپرداخت قرض الحسنه دریافتی	خرید ملک	فروش موجودی ها و اثاثه	نقل و انتقال سهام	درآمد/هزینه اجاره	تضامین دریافتی	خرید خدمات	جمع
شرکت‌های اصلی و تابعی	سازمان اقتصادی کوثر	سهامدار - عضو هیئت مدیره	✓	۶,۲۲۶			۳۱۰,۰۰۰								۳۱۶,۲۲۶
	جمع														
شرکت‌های فرعی	شرکت کشت و صنعت اشراق	شرکت فرعی و عضو هیئت مدیره مشترک	✓	۶,۱۹۸	۲۰,۰۰۰	۲۷۳,۱۱۳								۸,۳۱۱	۳۰۷,۶۲۲
	شرکت مجتمع تولید گوشت مرغ ماهان	شرکت فرعی و عضو هیئت مدیره مشترک	✓	۱,۶۲۳	۲,۰۰۰									-	۳,۶۲۳
	شرکت مرغ مادر دیزباد	شرکت فرعی و عضو هیئت مدیره مشترک	✓	۳,۷۰۰	۳۵,۰۰۰									-	۳۸,۷۰۰
	شرکت شیعی دارو کوثر	شرکت فرعی و عضو هیئت مدیره مشترک	✓	۴,۰۶۶	-									۱۴۷	۴,۲۱۳
	شرکت خوراکی دام پارس	شرکت فرعی و عضو هیئت مدیره مشترک	✓	۱,۳۵۹	-									-	۱,۳۵۹
	شرکت ایزی اکسیر کوثر	شرکت فرعی و عضو هیئت مدیره مشترک	✓	۸۸۲	-	۱۱۸,۱۳۰								-	۱۱۹,۰۱۲
	شرکت توسعه مکانیزاسیون صنایع کشاورزی کوثر	شرکت فرعی و عضو هیئت مدیره مشترک	✓	۵۸۸	-	۶۲,۶۷۴								-	۶۳,۲۶۲
	شرکت مرغ اجداد زربال	شرکت فرعی و عضو هیئت مدیره مشترک	✓	۱,۷۵۲	-									۲,۳۶۵	۴,۱۱۷
	شرکت مرغک	شرکت فرعی و عضو هیئت مدیره مشترک	✓	۱,۲۹۴	۲۰,۰۰۰									۵۰۴	۲۱,۷۹۸
	شرکت کشت و صنعت شریف آباد	شرکت فرعی و عضو هیئت مدیره مشترک	✓	۳,۸۴۸	۷۴,۵۰۰									۳,۳۰۹	۸۱,۶۵۷
	شرکت پیشگامان توسعه کشاورزی کوثر	شرکت فرعی و عضو هیئت مدیره مشترک	✓	۳,۲۳۰	۱۶۰,۰۰۰									-	۱۶۳,۲۳۰
	شرکت بازرگانی تحفه	عضو هیئت مدیره مشترک	✓	۱,۵۵۸		۵۹,۶۱۵								-	۶۱,۱۷۳
	شرکت خدمات بیمه ای ایمن آسایش کوثر	عضو هیئت مدیره مشترک	✓	-	-									۱,۴۰۳	۱,۴۰۳
	شرکت پیشگامان کشاورزی کوثر دنا	شرکت فرعی و عضو هیئت مدیره مشترک	✓	۱,۸۹۱		۱,۷۰۰								-	۳,۵۹۱
	جمع														
	شرکت پنبه دانه های روغنی خراسان	عضو هیئت مدیره مشترک	✓			۲,۲۶۱								۳,۰۳۸	۵,۲۹۹
	شرکت توسعه صنایع و معادن کوثر	عضو هیئت مدیره مشترک	✓												۰
	شرکت تکلم	عضو هیئت مدیره مشترک	✓			۲,۶۵۶									۲,۶۵۶
	جمع														
	جمع کل														
				۳۸,۲۱۵	۱۵۱,۵۰۰	۶۸۰,۱۴۹	۳۱۰,۰۰۰							۱۹,۰۷۷	۱,۱۹۸,۹۴۱

شرکت سرمایه گذاری کشاورزی کوثر (سهامی عام)
 یادداشتهای توضیحی صورتهای مالی میان دوره ای
 دوره شش ماهه مالی منتهی به ۳۱ شهریور ۱۴۰۱

۲۷-۲- مانده حسابهای نهایی اشخاص وابسته شرکت

شرح	نام شخص وابسته	نوع وابستگی	دریافتنی های تجاری غیر تجاری	دریافتنی های بلندمدت	پرداختنی های کوتاه مدت	پرداختنی های بلندمدت	سود سهام پرداختنی		خالص		
							۱۴۰۱/۰۶/۳۱		۱۴۰۰/۱۲/۲۹		
							طلب	بدهی	طلب	بدهی	
شرکتهای گروه	شرکت کشت و صنعت اشراق	شرکت فرعی و عضو هیئت مدیره مشترک	۵۹۹,۱۷۱	۱,۳۶۷,۶۸۰	-	-	-	-	۱,۹۶۶,۸۵۱	-	
	شرکت مجتمع تولید گوشت مرغ ماهان	شرکت فرعی و عضو هیئت مدیره مشترک	۴۱۰,۰۷۵	-	-	-	-	-	۴۱۰,۰۷۵	-	
	شرکت شیمی دارو کوثر	شرکت فرعی و عضو هیئت مدیره مشترک	۱۰۹,۰۸۴	-	-	-	-	-	۱۰۹,۰۸۴	-	
	شرکت مرغ مادر دیزباد	شرکت فرعی و عضو هیئت مدیره مشترک	۲۴۹,۳۶۲	-	-	-	-	-	۲۴۹,۳۶۲	-	
	شرکت خوراک دام پارس	شرکت فرعی و عضو هیئت مدیره مشترک	۱۱,۳۲۰	-	-	-	-	-	۱۱,۳۲۰	-	
	توسعه مکانیزاسیون	شرکت فرعی و عضو هیئت مدیره مشترک	۱۷۴,۱۲۹	-	-	-	-	-	۱۷۴,۱۲۹	-	
	شرکت مرغ اجداد زربال	شرکت فرعی و عضو هیئت مدیره مشترک	۲۵۴,۸۴۸	-	-	-	-	-	۲۵۴,۸۴۸	-	
	شرکت پیشگامان کشاورزی کوثر دنا	شرکت فرعی و عضو هیئت مدیره مشترک	۲۵,۰۹۶	۱۹۶,۰۰۴	-	-	-	-	۲۲۱,۱۰۰	-	
	شرکت ایزی اکسپیر کوثر	شرکت فرعی و عضو هیئت مدیره مشترک	۱۲۸,۰۰۱	۴۰۳,۲۲۹	-	-	-	-	۵۳۱,۲۳۰	-	
	شرکت مرغک	شرکت فرعی و عضو هیئت مدیره مشترک	۷۱۳,۰۴۱	-	-	-	-	-	۷۱۳,۰۴۱	-	
	شرکت کشت و صنعت شریف آباد	شرکت فرعی و عضو هیئت مدیره مشترک	۳۹۰,۶۱۰	۱۶۲,۰۵۱	-	-	-	-	۵۵۲,۶۶۱	-	
	شرکت پیشگامان توسعه کشاورزی	شرکت فرعی و عضو هیئت مدیره مشترک	۹۶۶,۵۵۸	-	-	-	-	-	۹۶۶,۵۵۸	-	
	شرکت بازرگانی تحفه	عضو هیئت مدیره مشترک	۵۸,۴۱۲	-	-	-	-	-	۵۸,۴۱۲	-	
		جمع		۴,۰۸۹,۷۰۷	۲,۱۲۸,۹۶۴	-	-	-	۶,۲۱۸,۶۷۱	-	۶,۰۱۶,۷۵۷
	سایر اشخاص وابسته	شرکت معین کوثر	عضو هیئت مدیره مشترک	۶,۷۰۲	-	-	-	-	۵,۰۰۵	۶,۷۰۲	۱,۹۸۰-
شرکت پنبه دانه های روغنی خراسان		عضو هیئت مدیره مشترک	۲۷۰	-	۳,۰۳۸	-	-	-	۲,۷۰۲	۲,۳۶۲-	
شرکت کشت و صنعت خاوردشت		عضو هیئت مدیره مشترک	-	-	۵۸۵	-	-	-	۵۸۵	۷۴۰-	
شرکت رویش کوثر		عضو هیئت مدیره مشترک	-	-	-	-	۳,۰۲۵	-	۳,۰۲۵	۴۰۵	
شرکت سرمایه گذاری اوا نوین		عضو هیئت مدیره مشترک	-	-	-	-	۳۶,۸۹۰	-	۳۶,۸۹۰	(۱۰,۹۹۸)	
شرکت توسعه مدیریت اوا نوین		عضو هیئت مدیره مشترک	-	-	-	-	۱۲,۵۲۲	-	۱۲,۵۲۲	۵,۲۱۱-	
شرکت پیماب		عضو هیئت مدیره مشترک	۱۰,۳۸۳	-	-	-	-	-	۱۰,۳۸۳	۲,۸۵۰	
شرکت روغن نباتی پارس		عضو هیئت مدیره مشترک	-	-	۲۳۶	-	-	-	۲۳۶	(۲۳۶)	
شرکت برق و الکترونیک صبا		عضو هیئت مدیره مشترک	۱,۱۱۰	-	۲۷۸	-	-	-	۳۸۸	۸۳۲	
شرکت نفت و گاز کوثر		عضو هیئت مدیره مشترک	-	-	-	-	۳,۰۲۵	-	۳,۰۲۵	-	
شرکت شهپ		عضو هیئت مدیره مشترک	-	-	۲۴۰	-	-	-	۲۴۰	۲,۱۵۰	
شرکت توسعه معادن کوثر		عضو هیئت مدیره مشترک	۱,۲۶۱	-	۱۹,۹۷۳	-	-	-	۲۱,۲۳۴	۳,۰۱۷	
شرکت میلاد نواوران کوثر		عضو هیئت مدیره مشترک	۹۰۸	-	-	-	-	-	۹۰۸	۹۰۸	
شرکت نماد کوثر		عضو هیئت مدیره مشترک	-	-	-	-	-	-	-	-	
صندوق سرمایه گذاری اختصاصی بازرگانی گروه دی		عضو هیئت مدیره مشترک	-	-	-	-	-	-	-	-	
شرکت صنایع و خدمات کشاورزی	عضو هیئت مدیره مشترک	۲,۵۴۶	-	-	-	-	-	۲,۵۴۶	۱۲۸		
شرکت کاونده	عضو هیئت مدیره مشترک	۱۹,۸۸۵	-	-	-	-	-	۱۹,۸۸۵	۱۹,۸۸۵		
شرکت مرغ صحرای شاندریز	عضو هیئت مدیره مشترک	-	-	۵,۷۹۴	-	-	-	۵,۷۹۴	(۵,۷۹۴)		
سایر	-	-	-	۲۱۸	-	-	-	۲۱۸	(۲۱۸)	-	
شرکت تکلم	عضو هیئت مدیره مشترک	۲۵۴,۳۶۰	-	-	-	-	-	۲۵۴,۳۶۰	۶۸,۰۴۶		
	جمع		۲۹۷,۴۴۵	۳۱,۷۶۲	-	-	-	۳۲۹,۲۰۷	۲۶۰,۳۳۳	(۵۱,۴۰۳)	
واحد تجاری اصلی	سازمان اقتصادی کوثر	سهامدار	-	-	۳,۳۰۲,۲۵۴	-	-	۳,۳۰۲,۲۵۴	-	(۱,۴۵۹,۶۰۹)	
	جمع کل		۴,۳۸۷,۱۳۲	۲,۱۲۸,۹۶۴	۳۱,۷۶۲	-	-	۶,۵۱۶,۰۹۶	۶,۲۷۷,۰۹۰	(۱,۵۱۱,۰۱۲)	

۲۷-۲-۱ هیچ ذخیره کاهش ارزشی از بابت اشخاص وابسته در سال جاری شناسایی نشده است و ذخیره کاهش ارزش شرکت تکلم به مبلغ ۱۸۳,۶۵۸ میلیون ریال مربوط به سنوات گذشته می باشد.

شرکت سرمایه گذاری کشاورزی کوثر (سهامی عام)
یادداشت‌های توضیحی صورتهای مالی میان دوره ای
دوره شش ماهه منتهی به ۳۱ شهریور ۱۴۰۱

۲۸- تعهدات سرمایه ای و بدهیهای احتمالی

شرکت فاقد بدهی احتمالی و تعهدات سرمایه ای قابل ملاحظه می باشد.

۲۹- رویدادهای بعد از تاریخ صورت وضعیت مالی

بعد از تاریخ ترازنامه تا تاریخ تصویب صورتهای مالی ، رویداد با اهمیتی که مستلزم افشاء یا تعدیل صورتهای مالی باشد ، رخ نداده است .