

اطلاعات و صورت‌های مالی میان‌دوره‌ای تلفیقی 

شرکت: صنایع کاشی و سرامیک سینا	سرمایه ثبت شده: 529,550
نماد: کسآوه	سرمایه ثبت نشده: 0
کد صنعت (ISIC): 499310	اطلاعات و صورت‌های مالی میان‌دوره‌ای تلفیقی 6 ماهه منتهی به 1401/06/31 (حسابرسی نشده)
سال مالی منتهی به: 1401/12/29	وضعیت ناشر: پذیرفته شده در بورس تهران

صورت سود و زیان تلفیقی

درصد تغییر	تجدید ارائه شده دوره منتهی به ۱۴۰۰/۱۲/۲۹		تجدید ارائه شده دوره منتهی به ۱۴۰۰/۰۶/۳۱		دوره منتهی به ۱۴۰۱/۰۶/۳۱		شرح
	حسابرسی شده		حسابرسی شده		حسابرسی نشده		
							عملیات در حال تداوم:
۵۲	۱۳,۰۰۸,۵۳۷	۵,۵۳۶,۶۳۶	۸,۴۳۳,۸۰۹				درآمدهای عملیاتی
(۶۲)	(۸,۸۴۳,۷۴۵)	(۲,۶۲۳,۳۴۸)	(۵,۸۷۱,۵۲۰)				بهای تمام شده درآمدهای عملیاتی
۳۴	۴,۱۶۴,۷۸۲	۱,۹۱۳,۲۸۸	۲,۵۶۳,۳۸۹				سود (زیان) ناخالص
(۵۱)	(۵۰۴,۶۳۳)	(۱۹۴,۳۵۳)	(۲۹۳,۲۵۸)				هزینه‌های فروش، اداری و عمومی
۰	۰	۰	۰				هزینه کاهش ارزش دریافتی‌ها (هزینه استثنایی)
۴۷	۳۶۳,۷۱۲	۱۰۸,۱۶۰	۱۵۸,۹۸۱				سایر درآمدها
(۶۵)	(۱۰۱,۸۹۱)	(۷۷,۳۲۰)	(۱۳۷,۶۶۳)				سایر هزینه‌ها
۲۱	۳,۸۲۱,۹۶۰	۱,۷۴۹,۷۷۵	۲,۳۰۰,۳۴۹				سود (زیان) عملیاتی
۳۴	(۶۹,۴۹۹)	(۳۴,۴۹۰)	(۲۶,۱۵۸)				هزینه‌های مالی
۰	۰	۰	۰				سایر درآمدها و هزینه‌های غیرعملیاتی- درآمد سرمایه‌گذاری‌ها
۲۷۸	۸۲,۶۹۸	۵۷,۷۸۶	۳۱۸,۴۴۸				سایر درآمدها و هزینه‌های غیرعملیاتی- اقلام متفرقه
۴۱	۳,۸۲۵,۱۵۹	۱,۷۷۳,۰۷۱	۲,۴۹۳,۶۳۹				سود (زیان) قبل از احتساب سهم گروه از سود شرکت‌های وابسته
۰	۰	۰	۰				سهم گروه از سود شرکت‌های وابسته
۴۱	۳,۸۲۵,۱۵۹	۱,۷۷۳,۰۷۱	۲,۴۹۳,۶۳۹				سود (زیان) عملیات در حال تداوم قبل از مالیات
							هزینه مالیات بر درآمد:
(۳۴)	(۳۳۴,۱۹۱)	(۹۴,۹۶۱)	(۱۱۸,۰۵۰)				سال جاری
۰	۰	۰	۰				سال‌های قبل
۴۲	۳,۶۰۰,۹۶۸	۱,۶۷۸,۱۱۰	۲,۳۷۴,۵۸۹				سود (زیان) خالص عملیات در حال تداوم
							عملیات متوقف شده:
۰	۰	۰	۰				سود (زیان) خالص عملیات متوقف شده
۴۲	۳,۶۰۰,۹۶۸	۱,۶۷۸,۱۱۰	۲,۳۷۴,۵۸۹				سود (زیان) خالص
							قابل انتساب به:
۲۱	۳,۹۲۳,۱۴۰	۱,۴۵۴,۵۵۴	۱,۹۱۱,۶۷۶				مالکان شرکت اصلی

درصد تغییر	تجدید ارائه شده دوره منتهی به ۱۴۰۰/۱۲/۲۹	تجدید ارائه شده دوره منتهی به ۱۴۰۰/۰۶/۳۱	دوره منتهی به ۱۴۰۱/۰۶/۳۱	شرح
	حسابرسی شده	حسابرسی شده	حسابرسی نشده	
۱۰۷	۶۷۸,۸۲۸	۲۲۲,۵۵۶	۴۶۲,۹۱۲	منافع فاقد حق کنترل سود (زیان) پایه هر سهم عملیاتی (ریال)
۲۲	۵,۵۱۴	۲,۷۱۴	۲,۲۰۲	غیرعملیاتی (ریال)
۴۳۰	۴۳	۵۹	۲۰۷	ناشی از عملیات در حال تداوم
۲۰	۵,۵۵۷	۲,۷۷۲	۲,۶۱۰	ناشی از عملیات متوقف شده
۰	۰	۰	۰	سود (زیان) پایه هر سهم
۳۰	۵,۵۵۷	۲,۷۷۲	۲,۶۱۰	سود (زیان) خالص هر سهم- ریال
۴۱	۶,۸۰۰	۲,۱۶۹	۴,۴۸۴	سرمايه
	۵۲۹,۵۵۰	۵۲۹,۵۵۰	۵۲۹,۵۵۰	
				دلایل تغییرات واقعی دوره منتهی به ۱۴۰۱/۰۶/۳۱
				دلایل تغییرات واقعی دوره منتهی به ۱۴۰۰/۰۶/۳۱
				دلایل تغییرات واقعی دوره منتهی به ۱۴۰۰/۱۲/۲۹

صورت سود و زیان جامع تلفیقی

درصد تغییر	تجدید ارائه شده دوره منتهی به ۱۴۰۰/۱۲/۲۹	تجدید ارائه شده دوره منتهی به ۱۴۰۰/۰۶/۳۱	دوره منتهی به ۱۴۰۱/۰۶/۳۱	شرح
	حسابرسی شده	حسابرسی شده	حسابرسی نشده	
۴۲	۲,۶۰۰,۹۶۸	۱,۶۷۸,۱۱۰	۲,۲۷۴,۵۸۹	سود (زیان) خالص سایر اقلام سود و زیان جامع:
۰	۰	۰	۰	مازاد تجدید ارزیابی دارایی‌های ثابت مشهود
۰	۰	۰	۰	تفاوت تسعیر ارز عملیات خارجی
۰	۰	۰	۰	مالیات مربوط به سایر اقلام سود و زیان جامع
۰	۰	۰	۰	سایر اقلام سود و زیان جامع سال پس از کسر مالیات
۴۲	۲,۶۰۰,۹۶۸	۱,۶۷۸,۱۱۰	۲,۲۷۴,۵۸۹	سود (زیان) جامع سال قابل انتساب به:
۳۱	۲,۹۲۲,۱۴۰	۱,۴۵۴,۵۵۴	۱,۹۱۱,۶۷۶	مالکان شرکت اصلی
۱۰۷	۶۷۸,۸۲۸	۲۲۲,۵۵۶	۴۶۲,۹۱۲	منافع فاقد حق کنترل

صورت وضعیت مالی تلفیقی

درصد تغییر	تجدید ارائه شده به تاریخ ۱۴۰۰/۰۱/۰۱	تجدید ارائه شده به تاریخ ۱۴۰۰/۱۲/۲۹	به تاریخ ۱۴۰۱/۰۶/۳۱	شرح
	حسابرسی شده	حسابرسی شده	حسابرسی نشده	
				دارایی‌ها
				دارایی‌های غیرجاری
۱۴	۱	۲,۲۵۶,۰۲۷	۲,۸۴۲,۰۶۱	دارایی‌های ثابت مشهود

درصد تغییر	تجدید ارائه شده به تاریخ ۱۴۰۰/۰۱/۰۱		تجدید ارائه شده به تاریخ ۱۴۰۰/۱۲/۲۹		به تاریخ ۱۴۰۱/۰۶/۲۱		شرح
	حسابرسی شده		حسابرسی شده		حسابرسی نشده		
۰	۰	۰	۰	۰	۰	۰	سرمایه گذاری در املاک
(۴)	۰	۶۹,۰۱۹	۶۵,۹۷۴	۰	۰	۰	سرقفلی
۲	۰	۶۷,۵۲۹	۶۹,۵۵۷	۰	۰	۰	دارایی‌های نامشهود
۰	۰	۰	۰	۰	۰	۰	سرمایه گذاری در شرکت‌های وابسته
۰	۰	۲,۹۴۰	۲,۹۴۰	۰	۰	۰	سرمایه‌گذاری‌های بلندمدت
--	۰	۱۷,۱۵۹	۰	۰	۰	۰	دریافتی‌های بلندمدت
۰	۰	۳,۱۲۱	۳,۱۲۱	۰	۰	۰	سایر دارایی‌ها
۱۳	۱	۳,۵۱۵,۸۰۵	۳,۹۸۳,۶۵۳	۰	۰	۰	جمع دارایی‌های غیرجاری
							دارایی‌های جاری
۳۰۸	۰	۳۱۷,۰۹۶	۸۸۴,۶۹۹	۰	۰	۰	سفارشات و پیش‌پرداخت‌ها
۶	۰	۴,۱۳۰,۹۰۸	۴,۳۶۰,۳۹۳	۰	۰	۰	موجودی مواد و کالا
۱۹	۰	۲,۵۷۹,۳۵۱	۲,۰۷۹,۲۸۲	۰	۰	۰	دریافتی‌های تجاری و سایر دریافتی‌ها
۰	۰	۳۳۷,۰۴۴	۳۳۷,۰۴۴	۰	۰	۰	سرمایه‌گذاری‌های کوتاه‌مدت
۱۸۴	۰	۵۳۹,۳۳۵	۱,۵۳۳,۷۸۳	۰	۰	۰	موجودی نقد
۳۱	۰	۷,۷۹۳,۶۳۴	۱۰,۱۸۴,۳۰۱	۰	۰	۰	دارایی‌های نگهداری شده برای فروش
۰	۰	۰	۰	۰	۰	۰	جمع دارایی‌های جاری
۲۱	۰	۷,۷۹۳,۶۳۴	۱۰,۱۸۴,۳۰۱	۰	۰	۰	جمع دارایی‌ها
۲۵	۱	۱۱,۳۰۹,۴۳۹	۱۴,۱۶۷,۸۵۴	۰	۰	۰	حقوق مالکانه و بدهی‌ها
							حقوق مالکانه
							سرمایه
۰	۰	۵۳۹,۵۵۰	۵۳۹,۵۵۰	۰	۰	۰	افزایش سرمایه در جریان
۰	۰	۰	۰	۰	۰	۰	صرف سهام
۰	۰	۰	۰	۰	۰	۰	صرف سهام خزانه
۰	۰	۵۲,۹۵۵	۵۲,۹۵۵	۰	۰	۰	اندوخته قانونی
۰	۰	۰	۰	۰	۰	۰	سایر اندوخته‌ها
۰	۰	۰	۰	۰	۰	۰	مازاد تجدید ارزیابی دارایی‌ها
۰	۰	۰	۰	۰	۰	۰	تفاوت تسعیر ارز عملیات خارجی
(۱)	۰	۴,۴۹۷,۵۲۸	۴,۴۵۳,۰۴۷	۰	۰	۰	سود (زیان) انباشته
۰	۰	۰	۰	۰	۰	۰	سهام خزانه (شامل سهام شرکت در مالکیت شرکت‌های فرعی)
(۱)	۰	۵,۰۸۰,۰۳۳	۵,۰۳۵,۵۵۲	۰	۰	۰	حقوق مالکانه قابل انتساب به مالکان شرکت اصلی
۷۳	۰	۶۵۰,۰۵۸	۱,۱۲۰,۳۸۳	۰	۰	۰	منافع فاقد کنترل
۷	۰	۵,۷۳۰,۰۹۱	۶,۱۵۵,۹۳۵	۰	۰	۰	جمع حقوق مالکانه

درصد تغییر	تجدید ارائه شده به تاریخ ۱۴۰۰/۰۱/۰۱		تجدید ارائه شده به تاریخ ۱۴۰۰/۱۲/۲۹		به تاریخ ۱۴۰۱/۰۶/۲۱		شرح
	حسابرسی شده		حسابرسی شده		حسابرسی نشده		
							بدهی‌ها
							بدهی‌های غیرجاری
۰	۱	۵۷۱,۷۵۱	۵۷۱,۷۵۱	۵۷۱,۷۵۱			پرداختی‌های بلندمدت
(۳۴)	۰	۱۵۵,۵۰۹	۱۵۵,۵۰۹	۱۰۳,۳۰۰			تسهیلات مالی بلندمدت
۱۹	۰	۵۳,۴۶۸	۵۳,۴۶۸	۶۳,۴۸۱			ذخیره مزایای پایان خدمت کارکنان
(۵)	۱	۷۸۰,۷۲۸	۷۸۰,۷۲۸	۷۳۸,۵۳۳			جمع بدهی‌های غیرجاری
							بدهی‌های جاری
۲۵	۰	۳,۱۰۳,۷۷۴	۳,۱۷۰,۹۳۵	۲,۸۷۰,۹۳۵			پرداختی‌های تجاری و سایر پرداختی‌ها
(۱۲)	۰	۴۴۳,۵۰۴	۴۴۳,۵۰۴	۲۸۹,۸۲۰			مالیات پرداختی
۲۶۷	۰	۶۳۳,۳۰۳	۶۳۳,۳۰۳	۲,۳۳۳,۷۱۶			سود سهام پرداختی
(۲۲)	۰	۱۵۷,۶۲۴	۱۵۷,۶۲۴	۱۲۳,۴۲۸			تسهیلات مالی
۱۰	۰	۲۵۲,۷۳۹	۲۵۲,۷۳۹	۲۷۹,۰۲۱			ذخایر
۳۸	۰	۳۰۸,۶۷۶	۳۰۸,۶۷۶	۲۸۸,۴۵۷			پیش‌دریافت‌ها
۵۲	۰	۴,۷۹۸,۶۲۰	۴,۷۹۸,۶۲۰	۷,۳۷۳,۲۸۷			
۰	۰	۰	۰	۰			بدهی‌های مرتبط با دارایی‌های نگهداری‌شده برای فروش
۵۲	۰	۴,۷۹۸,۶۲۰	۴,۷۹۸,۶۲۰	۷,۳۷۳,۲۸۷			جمع بدهی‌های جاری
۴۴	۱	۵,۵۷۹,۳۴۸	۵,۵۷۹,۳۴۸	۸,۰۱۱,۹۱۹			جمع بدهی‌ها
۲۵	۱	۱۱,۳۰۹,۴۳۹	۱۱,۳۰۹,۴۳۹	۱۴,۱۶۷,۸۵۴			جمع حقوق مالکانه و بدهی‌ها

صورت تغییرات در حقوق مالکانه تلفیقی

شرح	سرمایه	افزایش سرمایه در جریان	صرف سهام	صرف سهام خزانه	اندوخته قانونی	اندوخته‌ها	سایر اندوخته‌ها	مازاد تجدید ارزیابی دارایی‌ها	تفاوت تسعیر ارز عملیات خارجی	سود (زیان) انباشته	سهام خزانه	قابل انتساب به مالکان شرکت اصلی	منافع فاقد حق کنترل	جمع کل
مانده در ۱۴۰۰/۰۱/۰۱	۵۲۹,۵۵۰	۰	۰	۰	۵۲,۹۵۵	۰	۰	۰	۰	۳,۰۱۰,۲۱۴	(۱۹۵,۴۷۱)	۳,۴۳۴,۴۴۰	۲۶۹,۵۷۳	۳,۷۰۴,۰۱۳
اصلاح اشتباهات	۰	۰	۰	۰	۰	۰	۰	۰	۰	۰	۰	۰	۰	۰
تغییر در رویه‌های حسابداری	۰	۰	۰	۰	۰	۰	۰	۰	۰	۰	۰	۰	۰	۰
مانده تجدید ارائه شده در ۱۴۰۰/۰۱/۰۱	۵۲۹,۵۵۰	۰	۰	۰	۵۲,۹۵۵	۰	۰	۰	۰	۳,۰۱۰,۲۱۴	(۱۹۵,۴۷۱)	۳,۴۳۴,۴۴۰	۲۶۹,۵۷۳	۳,۷۰۴,۰۱۳
تغییرات حقوق مالکانه در سال مالی منتهی به ۱۴۰۰/۱۲/۲۹														
سود (زیان) خالص گزارش شده در صورت‌های مالی سال مالی منتهی به ۱۴۰۰/۱۲/۲۹										۲,۹۲۲,۱۴۰		۲,۹۲۲,۱۴۰	۶۷۸,۸۲۸	۳,۶۰۰,۹۶۸
اصلاح اشتباهات	۰	۰	۰	۰	۰	۰	۰	۰	۰	۰	۰	۰	۰	۰
تغییر در رویه‌های حسابداری	۰	۰	۰	۰	۰	۰	۰	۰	۰	۰	۰	۰	۰	۰
سود (زیان) خالص تجدید ارائه شده سال مالی منتهی به ۱۴۰۰/۱۲/۲۹	۰	۰	۰	۰	۰	۰	۰	۰	۰	۲,۹۲۲,۱۴۰	۰	۲,۹۲۲,۱۴۰	۶۷۸,۸۲۸	۳,۶۰۰,۹۶۸

شرح	سرمایه	افزایش سرمایه در جریان	صرف سهام	صرف سهام خزانه	اندرخته قانونی	سایر اندرخته‌ها	مازاد تجدید ارزیابی دارایی‌ها	تفاوت تسعیر ارز عملیات خارجی	سود (زیان) انباشته	سهام خزانه	قابل انتساب به مالکان شرکت اصلی	منافع فاقد حق کنترل	جمع کل
سایر اقلام سود و زیان جامع پس از کسر مالیات													
سود (زیان) جامع سال مالی منتهی به ۱۴۰۰/۱۲/۲۹	۰	۰	۰	۰	۰	۰	۰	۰	۲,۹۲۲,۱۴۰	۰	۲,۹۲۲,۱۴۰	۶۷۸,۸۲۸	۳,۶۰۰,۹۶۸
سود سهام مصوب									(۱,۵۵۶,۸۷۷)		(۱,۵۵۶,۸۷۷)	(۲۹۹,۵۵۲)	(۱,۹۵۶,۴۲۹)
افزایش سرمایه	۰								۰		۰	۰	۰
افزایش سرمایه در جریان		۰							۰		۰	۰	۰
خرید سهام خزانه									(۶۶,۵۰۸)	(۶۶,۵۰۸)	(۶۶,۵۰۸)	۰	(۶۶,۵۰۸)
فروش سهام خزانه									۲۶۱,۹۷۹	۲۶۱,۹۷۹	۲۶۱,۹۷۹	۰	۲۶۱,۹۷۹
سود (زیان) حاصل از فروش سهام خزانه				(۲۷,۰۹۲)							(۲۷,۰۹۲)	۰	(۲۷,۰۹۲)
انتقال از سایر اقلام حقوق مالکانه به سود و زیان انباشته									۱۲۱,۹۵۱		۱۲۱,۹۵۱	۱۰۱,۲۰۹	۲۲۳,۱۶۰
تخصیص به اندرخته قانونی									۰		۰	۰	۰
تخصیص به سایر اندرخته‌ها									۰		۰	۰	۰
مانده تجدید ارائه شده در ۱۴۰۰/۱۲/۲۹	۵۲۹,۵۵۰	۰	۰	۰	۵۲,۹۵۵	۰	۰	۰	۴,۴۹۷,۵۲۸	۰	۵,۰۸۰,۰۲۳	۶۵۰,۰۵۸	۵,۷۳۰,۰۹۱
تغییرات حقوق مالکانه در دوره ۶ ماهه منتهی به ۱۴۰۱/۰۶/۳۱													
سود (زیان) خالص در دوره ۶ ماهه منتهی به ۱۴۰۱/۰۶/۳۱									۱,۹۱۱,۶۷۵		۱,۹۱۱,۶۷۵	۴۶۲,۹۱۳	۲,۳۷۴,۵۸۸
سایر اقلام سود و زیان جامع پس از کسر مالیات									۰		۰	۰	۰
سود (زیان) جامع در دوره ۶ ماهه منتهی به ۱۴۰۱/۰۶/۳۱	۰								۱,۹۱۱,۶۷۵	۰	۱,۹۱۱,۶۷۵	۴۶۲,۹۱۳	۲,۳۷۴,۵۸۸
سود سهام مصوب									(۱,۹۴۸,۷۴۴)		(۱,۹۴۸,۷۴۴)	۰	(۱,۹۴۸,۷۴۴)
افزایش سرمایه	۰								۰		۰	۰	۰
افزایش سرمایه در جریان		۰							۰		۰	۰	۰
خرید سهام خزانه									۰		۰	۰	۰
فروش سهام خزانه									۰		۰	۰	۰
سود (زیان) حاصل از فروش سهام خزانه									۰		۰	۰	۰
انتقال از سایر اقلام حقوق مالکانه به سود و زیان انباشته									(۷,۴۱۲)		(۷,۴۱۲)	۷,۴۱۲	۰
تخصیص به اندرخته قانونی									۰		۰	۰	۰
تخصیص به سایر اندرخته‌ها									۰		۰	۰	۰
مانده در ۱۴۰۱/۰۶/۳۱	۵۲۹,۵۵۰	۰	۰	۰	۵۲,۹۵۵	۰	۰	۰	۴,۴۵۲,۰۴۷	۰	۵,۰۲۵,۵۵۲	۱,۱۲۰,۲۸۲	۶,۱۵۵,۹۲۵

صورت جریان های نقدی تلفیقی

شرح	دوره منتهی به ۱۴۰۱/۰۶/۳۱	تجدید ارائه شده دوره منتهی به ۱۴۰۰/۰۶/۳۱	تجدید ارائه شده دوره منتهی به ۱۴۰۰/۱۲/۲۹	درصد تغییر
	حسابرسی نشده	حسابرسی نشده	حسابرسی شده	

درصد تغییر	تجدید ارائه شده دوره منتهی به ۱۴۰۰/۱۲/۲۹	تجدید ارائه شده دوره منتهی به ۱۴۰۰/۰۶/۲۱	دوره منتهی به ۱۴۰۱/۰۶/۲۱	شرح
	حسابرسی شده	حسابرسی نشده	حسابرسی نشده	
				جریان‌های نقدی حاصل از فعالیت‌های عملیاتی:
۶۳	۳,۱۸۷,۶۶۵	۱,۲۱۶,۳۰۴	۱,۹۷۶,۵۴۵	نقد حاصل از عملیات
۲۶	(۱۶۷,۳۶۱)	(۱۶۶,۹۱۸)	(۱۳۲,۳۵۰)	پرداخت‌های نقدی بابت مالیات بر درآمد
۷۷	۳,۰۲۰,۴۰۴	۱,۰۴۹,۳۸۶	۱,۸۵۲,۱۹۵	جریان خالص ورود (خروج) نقد حاصل از فعالیت‌های عملیاتی
				جریان‌های نقدی حاصل از فعالیت‌های سرمایه‌گذاری:
(۹۶)	۲۵,۶۴۴	۲۰,۸۲۲	۸۷۸	دریافت‌های نقدی حاصل از فروش دارایی‌های ثابت مشهود
۵	(۱,۵۱۵,۲۹۷)	(۸۲۵,۴۶۳)	(۷۸۱,۰۳۸)	پرداخت‌های نقدی برای خرید دارایی‌های ثابت مشهود
۰	۰	۰	۰	دریافت‌های نقدی حاصل از فروش دارایی‌های نگهداری‌شده برای فروش
۰	۰	۰	۰	دریافت‌های نقدی حاصل از فروش دارایی‌های نامشهود
۹	(۱۵,۸۱۰)	(۴,۵۸۶)	(۴,۱۶۳)	پرداخت‌های نقدی برای خرید دارایی‌های نامشهود
۰	۰	۰	۰	دریافت‌های نقدی حاصل از فروش شرکت‌های فرعی
۰	۰	۰	۰	پرداخت‌های نقدی برای خرید شرکت‌های فرعی پس از کسر وجوه نقد تحصیل شده
۰	۰	۰	۰	دریافت‌های نقدی حاصل از فروش سرمایه‌گذاری در شرکت‌های وابسته
۰	۰	۰	۰	پرداخت‌های نقدی برای خرید سرمایه‌گذاری در شرکت‌های وابسته
۰	۰	۰	۰	دریافت‌های نقدی حاصل از فروش سرمایه‌گذاری‌های بلندمدت
۰	۰	۰	۰	پرداخت‌های نقدی برای تحصیل سرمایه‌گذاری‌های بلندمدت
۰	۰	۰	۰	دریافت‌های نقدی حاصل از فروش سرمایه‌گذاری در املاک
۰	۰	۰	۰	پرداخت‌های نقدی برای تحصیل سرمایه‌گذاری در املاک
۰	۰	۰	۰	دریافت‌های نقدی حاصل از فروش سرمایه‌گذاری‌های کوتاه‌مدت
۰	۰	۰	۰	پرداخت‌های نقدی برای تحصیل سرمایه‌گذاری‌های کوتاه‌مدت
۰	۰	۰	۰	پرداخت‌های نقدی بابت تسهیلات اعطایی به دیگران
۰	۰	۰	۰	دریافت‌های نقدی حاصل از استرداد تسهیلات اعطایی به دیگران
۰	۰	۰	۰	دریافت‌های نقدی حاصل از سود تسهیلات اعطایی به دیگران
۰	۰	۰	۰	دریافت‌های نقدی حاصل از سود سهام
۴۸۲	۳,۷۷۹	۵۰۸	۳,۹۵۸	دریافت‌های نقدی حاصل از سود سایر سرمایه‌گذاری‌ها
۲	(۱,۵۰۲,۶۸۴)	(۸۰۸,۷۱۹)	(۷۸۱,۳۶۵)	جریان خالص ورود (خروج) نقد حاصل از فعالیت‌های سرمایه‌گذاری
۳۴۵	۱,۵۱۷,۷۳۰	۳۴۰,۶۶۷	۱,۰۷۱,۸۳۰	جریان خالص ورود (خروج) نقد قبل از فعالیت‌های تامین مالی
				جریان‌های نقدی حاصل از فعالیت‌های تامین مالی:
۰	۰	۰	۰	دریافت‌های نقدی حاصل از افزایش سرمایه شرکت اصلی
۰	۰	۰	۰	دریافت‌های نقدی حاصل از صرف سهام
۰	۰	۰	۰	دریافت‌های نقدی حاصل از افزایش سرمایه شرکت‌های فرعی- سهم منافع فاقد حق کنترل
--	۰	۳۳۲,۶۱۶	۰	دریافت‌های نقدی حاصل از فروش سهام خزانه
--	۰	(۱۵۲,۳۰۷)	۰	پرداخت‌های نقدی برای خرید سهام خزانه

درصد تغییر	تجدید ارائه شده دوره منتهی به ۱۴۰۰/۱۲/۲۹		تجدید ارائه شده دوره منتهی به ۱۴۰۰/۰۶/۳۱		دوره منتهی به ۱۴۰۱/۰۶/۳۱		شرح
	حسابرسی شده	حسابرسی نشده	حسابرسی شده	حسابرسی نشده	حسابرسی نشده	حسابرسی نشده	
--	۴۱۲,۰۰۰	۴۳۷,۰۰۰	۰	۰	۰	۰	دریافت‌های نقدی حاصل از تسهیلات
۴۷	(۳۶۴,۱۳۵)	(۱۶۵,۰۰۴)	(۸۷,۴۰۴)	(۱۶۵,۰۰۴)	(۸۷,۴۰۴)	(۸۷,۴۰۴)	پرداخت‌های نقدی بابت اصل تسهیلات
۲۰	(۶۹,۴۹۹)	(۳۲,۷۰۹)	(۲۶,۱۰۶)	(۳۲,۷۰۹)	(۲۶,۱۰۶)	(۲۶,۱۰۶)	پرداخت‌های نقدی بابت سود تسهیلات
۰	۰	۰	۰	۰	۰	۰	دریافت‌های نقدی حاصل از انتشار اوراق مشارکت
۰	۰	۰	۰	۰	۰	۰	پرداخت‌های نقدی بابت اصل اوراق مشارکت
۰	۰	۰	۰	۰	۰	۰	پرداخت‌های نقدی بابت سود اوراق مشارکت
۰	۰	۰	۰	۰	۰	۰	دریافت‌های نقدی حاصل از انتشار اوراق خرید دین
۰	۰	۰	۰	۰	۰	۰	پرداخت‌های نقدی بابت اصل اوراق خرید دین
۰	۰	۰	۰	۰	۰	۰	پرداخت‌های نقدی بابت سود اوراق خرید دین
۰	۰	۰	۰	۰	۰	۰	پرداخت‌های نقدی بابت اصل اقساط اجاره سرمایه‌ای
۰	۰	۰	۰	۰	۰	۰	پرداخت‌های نقدی بابت سود اجاره سرمایه‌ای
۴۳	(۱,۶۶۳,۰۱۵)	(۲۶۶,۶۰۱)	(۱۵۲,۳۴۲)	(۲۶۶,۶۰۱)	(۱۵۲,۳۴۲)	(۱۵۲,۳۴۲)	پرداخت‌های نقدی بابت سود سهام به مالکان شرکت اصلی
(۱۴)	(۳۲۵,۱۶۲)	(۴,۶۷۹)	(۵,۳۳۹)	(۴,۶۷۹)	(۵,۳۳۹)	(۵,۳۳۹)	پرداخت‌های نقدی بابت سود سهام به منافع فاقد حق کنترل
--	(۱,۹۰۹,۸۱۱)	۲۸,۴۱۶	(۳۷۱,۱۸۱)	۲۸,۴۱۶	(۳۷۱,۱۸۱)	(۳۷۱,۱۸۱)	جریان خالص ورود (خروج) نقد حاصل از فعالیت‌های تامین مالی
۱۹۸	(۳۹۲,۰۹۱)	۲۶۹,۰۸۳	۸۰۰,۶۴۹	۲۶۹,۰۸۳	۸۰۰,۶۴۹	۸۰۰,۶۴۹	خالص افزایش (کاهش) در موجودی نقد
(۴۰)	۸۹۲,۶۳۹	۸۹۲,۶۳۹	۵۳۹,۳۳۵	۸۹۲,۶۳۹	۵۳۹,۳۳۵	۵۳۹,۳۳۵	مانده موجودی نقد در ابتدای سال
۱۸۳	۲۸,۷۹۷	۶۸,۱۹۰	۱۹۲,۷۹۹	۶۸,۱۹۰	۱۹۲,۷۹۹	۱۹۲,۷۹۹	تأثیر تغییرات نرخ ارز
۲۵	۵۳۹,۳۳۵	۱,۲۲۹,۹۰۲	۱,۵۳۲,۷۸۲	۱,۲۲۹,۹۰۲	۱,۵۳۲,۷۸۲	۱,۵۳۲,۷۸۲	مانده موجودی نقد در پایان سال
۰	۳۴۲,۶۷۳	۰	۰	۰	۰	۰	معاملات غیرنقدی
دلایل تغییرات واقعی دوره منتهی به ۱۴۰۱/۰۶/۳۱							
دلایل تغییرات واقعی دوره منتهی به ۱۴۰۰/۰۶/۳۱							
دلایل تغییرات واقعی دوره منتهی به ۱۴۰۰/۱۲/۲۹							

صورت سود و زیان

درصد تغییر	تجدید ارائه شده دوره منتهی به ۱۴۰۰/۱۲/۲۹		تجدید ارائه شده دوره منتهی به ۱۴۰۰/۰۶/۳۱		دوره منتهی به ۱۴۰۱/۰۶/۳۱		شرح
	حسابرسی شده	حسابرسی نشده	حسابرسی شده	حسابرسی نشده	حسابرسی نشده	حسابرسی نشده	
							عملیات در حال تداوم:
۴۰	۸,۲۶۴,۱۴۱	۲,۶۷۸,۵۸۵	۵,۱۴۳,۲۱۲	۲,۶۷۸,۵۸۵	۵,۱۴۳,۲۱۲	۵,۱۴۳,۲۱۲	درآمدهای عملیاتی
(۴۸)	(۵,۸۱۴,۴۲۸)	(۲,۴۲۴,۸۰۲)	(۳,۶۱۱,۶۷۶)	(۲,۴۲۴,۸۰۲)	(۳,۶۱۱,۶۷۶)	(۳,۶۱۱,۶۷۶)	بهای تمام شده درآمدهای عملیاتی
۲۳	۳,۴۴۹,۷۰۳	۱,۳۴۳,۷۸۲	۱,۵۳۱,۵۳۶	۱,۳۴۳,۷۸۲	۱,۵۳۱,۵۳۶	۱,۵۳۱,۵۳۶	سود (زیان) ناخالص
(۵۰)	(۳۳۷,۷۰۵)	(۱۳۷,۸۱۵)	(۱۹۱,۶۴۹)	(۱۳۷,۸۱۵)	(۱۹۱,۶۴۹)	(۱۹۱,۶۴۹)	هزینه‌های فروش، اداری و عمومی
۰	۰	۰	۰	۰	۰	۰	هزینه کاهش ارزش دریافتی‌ها (هزینه استثنایی)
(۱۵)	۲۱۶,۱۲۸	۱۰۲,۶۱۳	۸۶,۹۴۰	۱۰۲,۶۱۳	۸۶,۹۴۰	۸۶,۹۴۰	سایر درآمدها

درصد تغییر	تجدید ارائه شده دوره منتهی به ۱۴۰۰/۱۲/۲۹		تجدید ارائه شده دوره منتهی به ۱۴۰۰/۰۶/۳۱		دوره منتهی به ۱۴۰۱/۰۶/۳۱		شرح
	حسابرسی شده	حسابرسی نشده	حسابرسی شده	حسابرسی نشده	حسابرسی نشده	حسابرسی نشده	
(۲۱۱)	(۹۴,۶۴۵)		(۲۴,۲۱۶)		(۷۵,۴۲۴)		سایر هزینه‌ها
۱۳	۲,۲۴۲,۴۹۱		۱,۱۹۴,۳۶۵		۱,۲۵۱,۴۰۳		سود (زیان) عملیاتی
۹۱	(۴,۱۶۴)		(۲,۹۶۹)		(۲۵۴)		هزینه‌های مالی
۰	۵۷۶,۳۸۲		۰		۰		سایر درآمدها و هزینه‌های غیرعملیاتی- درآمد سرمایه‌گذاری‌ها
۸۴۹	۴۴,۷۲۸		۱۴,۱۹۸		۱۲۴,۷۱۴		سایر درآمدها و هزینه‌های غیرعملیاتی- اقلام متفرقه
۲۳	۲,۸۶۰,۴۳۷		۱,۲۰۵,۵۹۴		۱,۴۸۵,۸۶۳		سود (زیان) عملیات در حال تداوم قبل از مالیات
							هزینه مالیات بر درآمد:
(۲۳۹)	(۱۰۹,۵۶۸)		(۲۱,۹۰۶)		(۷۴,۲۳۶)		سال جاری
۰	۰		۰		۰		سال‌های قبل
۱۹	۲,۷۵۰,۸۶۹		۱,۱۸۳,۶۸۸		۱,۴۱۱,۶۳۷		سود (زیان) خالص عملیات در حال تداوم
							عملیات متوقف شده:
۰	۰		۰		۰		سود (زیان) خالص عملیات متوقف شده
۱۹	۲,۷۵۰,۸۶۹		۱,۱۸۳,۶۸۸		۱,۴۱۱,۶۳۷		سود (زیان) خالص
							سود (زیان) پایه هر سهم
۹	۴,۰۷۱		۲,۲۲۲		۲,۴۱۶		عملیاتی (ریال)
۶۳۵	۱,۱۶۱		۳۴		۳۵۰		غیرعملیاتی (ریال)
۱۸	۵,۲۳۲		۲,۲۵۶		۲,۶۶۶		ناشی از عملیات در حال تداوم
۰	۰		۰		۰		ناشی از عملیات متوقف شده
۱۸	۵,۲۳۲		۲,۲۵۶		۲,۶۶۶		سود (زیان) پایه هر سهم
۱۹	۵,۱۹۵		۲,۲۳۵		۲,۶۶۶		سود (زیان) خالص هر سهم- ریال
	۵۲۹,۵۵۰		۵۲۹,۵۵۰		۵۲۹,۵۵۰		سرمایه
دلایل تغییرات اطلاعات واقعی دوره منتهی به ۱۴۰۱/۰۶/۳۱							
دلایل تغییرات اطلاعات واقعی دوره منتهی به ۱۴۰۰/۰۶/۳۱							
دلایل تغییرات اطلاعات واقعی دوره منتهی به ۱۴۰۰/۱۲/۲۹							

صورت سود و زیان جامع

درصد تغییر	تجدید ارائه شده دوره منتهی به ۱۴۰۰/۱۲/۲۹		تجدید ارائه شده دوره منتهی به ۱۴۰۰/۰۶/۳۱		دوره منتهی به ۱۴۰۱/۰۶/۳۱		شرح
	حسابرسی شده	حسابرسی نشده	حسابرسی شده	حسابرسی نشده	حسابرسی نشده	حسابرسی نشده	
۱۹	۲,۷۵۰,۸۶۹		۱,۱۸۳,۶۸۸		۱,۴۱۱,۶۳۷		سود (زیان) خالص
							سایر اقلام سود و زیان جامع:
۰	۰		۰		۰		مازاد تجدید ارزیابی دارایی‌های ثابت مشهود
۰	۰		۰		۰		تفاوت تسعیر ارز عملیات خارجی
۰	۰		۰		۰		مالیات مربوط به سایر اقلام سود و زیان جامع

درصد تغییر	تجدید ارائه شده دوره منتهی به ۱۴۰۰/۱۲/۲۹	تجدید ارائه شده دوره منتهی به ۱۴۰۰/۰۶/۲۱	دوره منتهی به ۱۴۰۱/۰۶/۲۱	شرح
	حسابرسی شده	حسابرسی شده	حسابرسی نشده	
۰	۰	۰	۰	سایر اقلام سود و زیان جامع سال پس از کسر مالیات
۱۹	۲,۷۵۰,۸۶۹	۱,۱۸۲,۶۸۸	۱,۴۱۱,۶۲۷	سود (زیان) جامع سال

صورت وضعیت مالی

درصد تغییر	تجدید ارائه شده دوره منتهی به ۱۴۰۰/۰۱/۰۱	تجدید ارائه شده دوره منتهی به ۱۴۰۰/۱۲/۲۹	دوره منتهی به ۱۴۰۱/۰۶/۲۱	شرح
	حسابرسی شده	حسابرسی شده	حسابرسی نشده	
				دارایی‌ها
				دارایی‌های غیرجاری
۱۷	۱,۲۳۴,۴۸۷	۱,۷۱۷,۸۱۳	۲,۰۱۴,۰۲۹	دارایی‌های ثابت مشهود
۰	۰	۰	۰	سرمایه‌گذاری در املاک
(۲)	۴۰,۹۵۹	۵۰,۰۲۱	۴۸,۶۶۰	دارایی‌های نامشهود
۰	۲۸۵,۴۵۳	۲۸۵,۴۵۳	۲۸۵,۴۵۳	سرمایه‌گذاری‌های بلندمدت
--	۱۲,۷۷۰	۱۷,۱۵۹	۰	دریافتی‌های بلندمدت
۰	۱,۰۷۰	۹۲۱	۹۲۱	سایر دارایی‌ها
۱۳	۱,۶۶۴,۷۳۹	۲,۱۷۱,۳۶۷	۲,۴۴۹,۰۶۳	جمع دارایی‌های غیرجاری
				دارایی‌های جاری
۳۱۱	۱۸۲,۴۳۶	۸۸,۶۲۹	۲۶۴,۴۲۸	سفارشات و پیش‌پرداخت‌ها
۳	۲,۱۳۸,۸۷۹	۲,۹۴۹,۵۸۲	۳,۰۴۲,۷۴۳	موجودی مواد و کالا
۳	۹۵۷,۳۵۰	۲,۱۶۷,۸۳۰	۲,۳۳۸,۹۳۱	دریافتی‌های تجاری و سایر دریافتی‌ها
۰	۲۰,۲۸۸	۲۳۷,۰۴۴	۲۳۷,۰۴۴	سرمایه‌گذاری‌های کوتاه‌مدت
۲۴۸	۵۶۸,۷۷۲	۲۹۲,۳۲۶	۱,۰۱۷,۹۵۷	موجودی نقد
۲۰	۲,۸۷۷,۷۲۵	۵,۸۲۵,۴۱۱	۶,۹۸۱,۱۰۲	
۰	۰	۰	۰	دارایی‌های نگهداری شده برای فروش
۲۰	۲,۸۷۷,۷۲۵	۵,۸۲۵,۴۱۱	۶,۹۸۱,۱۰۲	جمع دارایی‌های جاری
۱۸	۵,۵۴۲,۴۶۴	۷,۹۹۶,۷۷۸	۹,۴۳۰,۱۶۶	جمع دارایی‌ها
				حقوق مالکانه و بدهی‌ها
				حقوق مالکانه
۰	۵۲۹,۵۵۰	۵۲۹,۵۵۰	۵۲۹,۵۵۰	سرمایه
۰	۰	۰	۰	افزایش سرمایه در جریان
۰	۰	۰	۰	صرف سهام
۰	۳۷,۰۹۲	۰	۰	صرف سهام خزانه
۰	۵۲,۹۵۵	۵۲,۹۵۵	۵۲,۹۵۵	انداخته فانونی
۰	۰	۰	۰	سایر اندوخته‌ها
۰	۰	۰	۰	مازاد تجدید ارزیابی دارایی‌ها

شرح	سرمایه	افزایش سرمایه در جریان	صرف سهام	صرف سهام خزانه	انداخته قانونی	سایر اندوخته ها	مازاد تجدید ارزیابی دارایی ها	تفاوت تسعیر ارز عملیات خارجی	سود (زیان) انباشته	سهام خزانه	جمع کل
سود (زیان) خالص گزارش شده در صورت های مالی سال مالی منتهی به ۱۴۰۰/۱۲/۲۹									۲,۷۵۰,۸۶۹		۲,۷۵۰,۸۶۹
اصلاح اشتباهات	•	•	•	•	•	•	•	•	•	•	•
تغییر در رویه های حسابداری	•	•	•	•	•	•	•	•	•	•	•
سود (زیان) خالص تجدید ارائه شده سال مالی منتهی به ۱۴۰۰/۱۲/۲۹	•	•	•	•	•	•	•	•	۲,۷۵۰,۸۶۹	•	۲,۷۵۰,۸۶۹
سایر اقلام سود و زیان جامع پس از کسر مالیات											
سود (زیان) جامع سال مالی منتهی به ۱۴۰۰/۱۲/۲۹	•	•	•	•	•	•	•	•	۲,۷۵۰,۸۶۹	•	۲,۷۵۰,۸۶۹
سود سهام مصوب									(۱,۵۵۶,۸۷۷)		(۱,۵۵۶,۸۷۷)
افزایش سرمایه	•		•						•		•
افزایش سرمایه در جریان		•									•
خرید سهام خزانه									(۶۶,۵۰۸)	(۶۶,۵۰۸)	(۶۶,۵۰۸)
فروش سهام خزانه									۳۶۱,۹۷۹	۳۶۱,۹۷۹	۳۶۱,۹۷۹
سود (زیان) حاصل از فروش سهام خزانه				(۳۷,۰۹۲)							(۳۷,۰۹۲)
انتقال از سایر اقلام حقوق مالکانه به سود و زیان انباشته				•					(۷۰,۶۱۹)		(۷۰,۶۱۹)
تخصیص به اندوخته قانونی					•				•		•
تخصیص به سایر اندوخته ها						•			•		•
مانده تجدید ارائه شده در ۱۴۰۰/۱۲/۲۹	۵۲۹,۵۵۰	•	•	•	۵۲,۹۵۵	•	•	•	۴,۱۴۷,۷۴۵	•	۴,۷۲۰,۲۵۰
تغییرات حقوق مالکانه در دوره ۶ ماهه منتهی به ۱۴۰۱/۰۶/۳۱											
سود (زیان) خالص در دوره ۶ ماهه منتهی به ۱۴۰۱/۰۶/۳۱									۱,۴۱۱,۶۲۷		۱,۴۱۱,۶۲۷
سایر اقلام سود و زیان جامع پس از کسر مالیات											•
سود (زیان) جامع در دوره ۶ ماهه منتهی به ۱۴۰۱/۰۶/۳۱	•	•	•	•	•	•	•	•	۱,۴۱۱,۶۲۷	•	۱,۴۱۱,۶۲۷
سود سهام مصوب									(۱,۹۴۸,۷۴۴)		(۱,۹۴۸,۷۴۴)
افزایش سرمایه	•		•						•		•
افزایش سرمایه در جریان		•									•
خرید سهام خزانه										•	•
فروش سهام خزانه										•	•
سود (زیان) حاصل از فروش سهام خزانه											•
انتقال از سایر اقلام حقوق مالکانه به سود و زیان انباشته									•		•
تخصیص به اندوخته قانونی					•				•		•
تخصیص به سایر اندوخته ها						•			•		•
مانده در ۱۴۰۱/۰۶/۳۱	۵۲۹,۵۵۰	•	•	•	۵۲,۹۵۵	•	•	•	۲,۶۱۰,۶۲۸	•	۴,۱۹۲,۱۲۲

صورت جریان های نقدی

شرح	دوره منتهی به ۱۴۰۱/۰۶/۳۱	تجدید ارائه شده دوره منتهی به ۱۴۰۰/۰۶/۳۱	تجدید ارائه شده دوره منتهی به ۱۴۰۰/۱۲/۲۹	درصد تغییر
-----	--------------------------	--	--	------------

شرح	دوره منتهی برسی ۱۳۹۹/۰۶/۳۱	تجدید ارائه شده برسی ۱۳۹۹/۰۶/۳۱	تجدید ارائه شده برسی ۱۳۹۹/۱۲/۲۹	درصد تغییر
	حسابرسی نشده	حسابرسی شده	حسابرسی شده	
جریان‌های نقدی حاصل از فعالیت‌های عملیاتی:				
نقد حاصل از عملیات	۱,۱۶۴,۱۲۲	۷۷۰,۱۰۰	۱,۸۰۷,۷۴۸	۵۱
پرداخت‌های نقدی بابت مالیات بر درآمد	(۶۵,۸۹۱)	(۱۰۴,۲۰۳)	(۱۰۴,۵۴۵)	۳۷
جریان خالص ورود (خروج) نقد حاصل از فعالیت‌های عملیاتی	۱,۰۹۸,۲۳۱	۶۶۵,۸۹۸	۱,۷۰۳,۲۰۳	۶۵
جریان‌های نقدی حاصل از فعالیت‌های سرمایه‌گذاری:				
دریافت‌های نقدی حاصل از فروش دارایی‌های ثابت مشهود	۰	۰	۴,۸۲۳	۰
پرداخت‌های نقدی برای خرید دارایی‌های ثابت مشهود	(۳۷۱,۲۳۰)	(۲۳۸,۸۴۱)	(۶۵۰,۲۷۰)	(۵۵)
دریافت‌های نقدی حاصل از فروش دارایی‌های نگهداری‌شده برای فروش	۰	۰	۰	۰
دریافت‌های نقدی حاصل از فروش دارایی‌های نامشهود	۰	۰	۰	۰
پرداخت‌های نقدی برای خرید دارایی‌های نامشهود	۰	(۹۴)	(۱۰,۹۷۴)	--
دریافت‌های نقدی حاصل از فروش سرمایه‌گذاری‌های بلندمدت	۰	۰	۰	۰
پرداخت‌های نقدی برای تحصیل سرمایه‌گذاری‌های بلندمدت	۰	۰	۰	۰
دریافت‌های نقدی حاصل از فروش سرمایه‌گذاری در املاک	۰	۰	۰	۰
پرداخت‌های نقدی برای تحصیل سرمایه‌گذاری در املاک	۰	۰	۰	۰
دریافت‌های نقدی حاصل از فروش سرمایه‌گذاری‌های کوتاه‌مدت	۰	۰	۰	۰
پرداخت‌های نقدی برای تحصیل سرمایه‌گذاری‌های کوتاه‌مدت	۰	۰	۰	۰
پرداخت‌های نقدی بابت تسهیلات اعطایی به دیگران	۰	۰	۰	۰
دریافت‌های نقدی حاصل از استرداد تسهیلات اعطایی به دیگران	۰	۰	۰	۰
دریافت‌های نقدی حاصل از سود تسهیلات اعطایی به دیگران	۰	۰	۰	۰
دریافت‌های نقدی حاصل از سود سهام	۴۰,۰۰۰	۵۲,۰۶۷	۳۴۸,۰۴۶	(۲۳)
دریافت‌های نقدی حاصل از سود سایر سرمایه‌گذاری‌ها	۲,۴۱۸	۱۲	۱,۷۷۸	۳۰,۰۵۰
جریان خالص ورود (خروج) نقد حاصل از فعالیت‌های سرمایه‌گذاری	(۳۳۸,۸۰۲)	(۱۸۶,۸۵۶)	(۳۰۶,۵۹۷)	(۷۶)
جریان خالص ورود (خروج) نقد قبل از فعالیت‌های تامین مالی	۷۶۹,۴۲۹	۴۷۹,۰۴۳	۱,۳۹۶,۶۰۶	۶۱
جریان‌های نقدی حاصل از فعالیت‌های تامین مالی:				
دریافت‌های نقدی حاصل از افزایش سرمایه	۰	۰	۰	۰
دریافت‌های نقدی حاصل از صرف سهام	۰	۰	۰	۰
دریافت‌های نقدی حاصل از فروش سهام خزانه	۰	۵۹,۱۰۵	۰	--
پرداخت‌های نقدی برای خرید سهام خزانه	۰	(۴۳,۰۳۴)	۰	--
دریافت‌های نقدی حاصل از تسهیلات	۰	۰	۰	۰
پرداخت‌های نقدی بابت اصل تسهیلات	(۵,۱۳۱)	(۲۰,۰۱۳)	(۲۳,۵۸۶)	۷۴
پرداخت‌های نقدی بابت سود تسهیلات	(۲۰۳)	(۲,۷۴۰)	(۴,۱۶۴)	۹۳
دریافت‌های نقدی حاصل از انتشار اوراق مشارکت	۰	۰	۰	۰
پرداخت‌های نقدی بابت اصل اوراق مشارکت	۰	۰	۰	۰

برآورد دوره ۶ ماهه منتهی به ۱۴۰۱/۱۲/۲۹				دوره ۶ ماهه منتهی به ۱۴۰۱/۰۶/۳۱						سال مالی منتهی به ۱۴۰۰/۱۲/۲۹						دوره ۶ ماهه منتهی به ۱۴۰۰/۰۶/۳۱		مبانی و مرجع قیمت گذاری	ظرفیت عملی	واحد	نوع کالا
مبلغ فروش	نرخ فروش	تعداد فروش	تعداد تولید	سود ناخالص	مبلغ بهای تمام شده	مبلغ فروش	نرخ فروش	تعداد فروش	تعداد تولید	سود ناخالص	مبلغ بهای تمام شده	مبلغ فروش	نرخ فروش	تعداد فروش	تعداد تولید	مبلغ فروش	تعداد فروش				
۱,۴۳۸,۸۰۳	۱,۴۳۶,۳۵۱	۱,۰۰۱,۷۰۷	۱,۹۰۱,۵۱۸	۴۶۰,۹۴۸	(۷۱۷,۱۱۸)	۱,۱۷۸,۰۶۶	۱,۴۷۵,۷۳۱	۷۹۸,۲۹۳	۱,۶۴۸,۴۸۳	۹۲۰,۹۷۱	(۱,۳۵۷,۶۱۶)	۳,۳۷۸,۵۸۷	۱,۳۰۶,۶۱۷	۱,۸۸۸,۴۱۰	۳,۳۱۴,۰۴۳	۹۸۹,۹۴۵	۹۳۳,۳۳۵	سایر	۰	متر مربع	کاشی کف
۳,۳۴۸,۲۹۶		۳,۳۳۲,۸۲۳	۵,۵۶۹,۱۱۵	۶۹۶,۷۹۷	(۳,۳۷۴,۵۸۶)	۱,۹۷۱,۳۸۳		۳,۳۱۷,۱۶۸	۶,۰۸۰,۸۸۵	۱,۶۹۰,۸۹۳	(۳,۴۷۳,۹۵۳)	۴,۱۶۴,۸۴۳		۴,۸۸۶,۱۱۳	۱۱,۸۹۵,۱۳۹	۱,۷۶۸,۸۰۴	۳,۳۶۶,۳۸۸				جمع فروش داخلی
																					فروش صادراتی:
۵۷,۷۷۷	۱۳۱,۹۶۵	۴۷۳,۷۱۸	۰	۱۵,۸۲۳	(۷۷,۷۴۳)	۹۳,۵۸۴	۱۹۳,۴۴۸	۴۸۶,۳۸۳	۰	۸,۴۷۸	(۱۵۰,۱۷۰)	۱۵۸,۶۴۸	۱۳۹,۷۵۸	۱,۰۵۹,۳۶۴	۰	۶۰,۲۸۳	۴۷۵,۷۷۰	سایر	۰	کیلو گرم	چینی بهداشتی
۱,۸۸۷,۵۷۵	۸۳۴,۹۸۴	۳,۳۶۰,۶۱۳	۰	۵۳۴,۰۹۸	(۱,۵۹۴,۵۷۷)	۳,۱۳۸,۶۷۵	۹۵۰,۵۶۱	۳,۳۳۹,۳۸۷	۰	۱,۰۹۰,۳۳۳	(۳,۳۷۷,۴۵۱)	۳,۴۶۷,۶۷۸	۸۰۳,۰۴۵	۴,۳۱۸,۱۶۴	۰	۱,۵۹۶,۸۵۴	۳,۱۴۰,۱۴۹	سایر	۰	متر مربع	کاشی دیوار
۱,۰۸۷,۴۱۴	۱,۰۸۹,۴۶۳	۹۹۸,۱۳۰	۰	۳۸۴,۷۹۹	(۶۶۴,۷۷۱)	۹۴۹,۵۷۰	۱,۳۶۳,۹۳۸	۷۵۱,۸۸۰	۰	۳۷۳,۶۵۱	(۸۱۳,۸۶۵)	۱,۱۸۶,۵۱۶	۹۴۸,۰۸۶	۱,۳۵۱,۴۸۵	۰	۴۷۳,۴۰۹	۵۷۳,۳۷۲	سایر	۰	متر مربع	کاشی کف
۳,۰۳۳,۷۶۶		۳,۷۳۳,۴۵۱	۰	۸۳۴,۷۳۹	(۳,۳۳۷,۰۹۰)	۳,۱۷۱,۸۲۹		۳,۴۷۷,۵۴۹	۰	۱,۴۷۳,۳۵۳	(۳,۳۴۰,۴۸۶)	۴,۸۱۳,۸۴۳		۶,۶۳۹,۰۱۳	۰	۳,۱۳۹,۵۴۶	۳,۱۸۹,۳۹۱				جمع فروش صادراتی
																					درآمد ارائه خدمات:
۰		۰	۰	۰	۰	۰		۰	۰	۰	۰	۰		۰	۰	۰	۰				جمع درآمد ارائه خدمات
			۰	۰	۰				۰	(۷۱۳,۵۴۴)	۰	(۷۱۳,۵۴۴)			۰	(۳۱۹,۷۶۵)					سایر
۵,۳۸۱,۰۶۳		۵,۹۵۵,۳۸۳	۵,۵۶۹,۱۱۵	۱,۵۳۱,۵۳۳	(۳,۶۱۱,۶۷۶)	۵,۱۴۳,۳۱۳		۵,۶۹۴,۷۱۷	۶,۰۸۰,۸۸۵	۳,۴۴۹,۷۰۴	(۵,۸۱۴,۴۳۸)	۸,۳۶۴,۱۴۱		۱۱,۵۱۵,۱۳۶	۱۱,۸۹۵,۱۳۹	۳,۶۷۸,۵۸۵	۵,۵۵۵,۵۷۹				جمع

روند فروش و بهای تمام شده در 5 سال اخیر

کلیه مبالغ درج شده به میلیون ریال می باشد

شرح	سال مالی ۱۳۹۶/۱۲/۲۹	سال مالی ۱۳۹۷/۱۲/۲۹	سال مالی ۱۳۹۸/۱۲/۲۹	سال مالی ۱۳۹۹/۱۲/۳۰	سال مالی ۱۴۰۰/۱۲/۲۹	سال مالی ۱۴۰۱/۰۶/۳۱	برآورد دوره ۶ ماهه منتهی به ۱۴۰۱/۱۲/۲۹
مبلغ فروش	۱,۳۰۹,۰۵۶	۱,۸۸۴,۵۸۰	۲,۸۳۴,۰۰۸	۵,۷۳۰,۹۳۵	۸,۳۶۴,۱۴۱	۵,۱۴۳,۳۱۳	۵,۳۸۱,۰۶۳
مبلغ بهای تمام شده	(۹۸۰,۱۴۳)	(۱,۳۶۶,۳۰۴)	(۲,۰۳۶,۳۴۷)	(۳,۳۴۱,۴۳۴)	(۵,۸۱۴,۴۳۸)	(۳,۶۱۱,۶۷۶)	(۴,۳۰۰,۳۳۳)

اهداف و راهبردهای آتی مدیریت در خصوص تولید و فروش محصولات

استفاده از حداکثر ظرفیت تولید قابل دسترس تولید سید محصولات با ارزش افزوده

برآورد شرکت از تغییرات نرخ فروش محصولات

نرخ فروش محصولات	برآورد دوره ۶ ماهه منتهی به ۱۴۰۱/۱۲/۲۹	افزایش نرخ محصولات متناسب با شرایط بازار و صنف
------------------	--	--

بهای تمام شده

کلیه مبالغ درج شده به میلیون ریال می باشد

شرح	سال مالی منتهی به ۱۴۰۰/۱۲/۲۹ (میلیون ریال)	دوره ۶ ماهه منتهی به ۱۴۰۱/۰۶/۳۱ (میلیون ریال)	برآورد دوره ۶ ماهه منتهی به ۱۴۰۱/۱۲/۲۹
مواد مستقیم مصرفی	۲,۲۳۰,۸۵۹	۲,۲۸۹,۲۰۴	۲,۳۵۰,۲۵۶
دستمزد مستقیم تولید	۶۶۲,۱۵۹	۴۳۲,۵۶۴	۴۳۹,۰۸۱
سربار تولید	۲,۱۰۲,۲۹۳	۱,۲۱۴,۵۲۹	۱,۲۳۰,۰۴۴
جمع	۵,۹۹۵,۳۱۱	۳,۹۳۶,۲۹۷	۴,۰۱۹,۳۸۱
هزینه جذب نشده در تولید	۰	۰	۰
جمع هزینه های تولید	۵,۹۹۵,۳۱۱	۳,۹۳۶,۲۹۷	۴,۰۱۹,۳۸۱
خالص موجودی کالای در جریان ساخت	(۷,۱۵۶)	(۳۸,۳۴۴)	۳۳,۲۷۵
ضایعات غیرعادی	۰	۰	۰
بهای تمام شده کالای تولید شده	۵,۹۸۸,۱۵۵	۳,۸۹۷,۹۵۳	۴,۰۵۲,۶۵۶
موجودی کالای ساخته شده اول دوره	۱۳۶,۳۹۹	۳۳۶,۴۰۶	۶۱۵,۳۶۸
موجودی کالای ساخته شده پایان دوره	(۳۲۶,۴۰۶)	(۶۱۵,۳۶۸)	(۳۷۶,۶۳۸)
بهای تمام شده کالای فروش رفته	۵,۷۹۸,۰۴۸	۳,۶۰۹,۰۹۱	۴,۲۹۱,۳۸۶
بهای تمام شده خدمات ارایه شده	۱۶,۳۹۰	۳,۵۸۵	۸,۹۴۷
جمع بهای تمام شده	۵,۸۱۴,۴۳۸	۳,۶۱۱,۶۷۶	۴,۳۰۰,۳۳۳

برآورد شرکت از تغییرات عوامل بهای تمام شده

برآورد دوره ۶ ماهه منتهی به ۱۴۰۱/۱۲/۲۹	افزایش بهای تمام شده حداقل به میزان سطح عمومی قیمت ها (نورم)
«جملات آینده نگر نشان دهنده انتظارات، باورها یا پیش بینی های جاری از رویدادها و عملکرد مالی است. این جملات در معرض ریسک ها، عدم قطعیت ها و مفروضات غیرقطعی قرار دارند. بنابراین نتایج واقعی ممکن است متفاوت از نتایج مورد انتظار باشند.»	
اطلاعات این فرم گزیده ای از اطلاعات گزارش تفسیری مدیریت می باشد که هیئت مدیره شرکت مطابق با مفاد دستورالعمل اجرایی افشای اطلاعات شرکت های ثبت شده نزد سازمان موظف به ارائه آن در پیوست این اطلاعیه می باشد و این اطلاعات جایگزین گزارش مذکور نیست.	

گردش مقداری - ریالی موجودی کالا

شرح محصول	واحد	دوره ۶ ماهه منتهی به ۱۴۰۱/۰۶/۳۱											
		موجودی اول دوره		تولید		تعدیلات		فروش		موجودی پایان دوره			
		مقدار	نرخ	مقدار	نرخ	مقدار	نرخ	مقدار	نرخ	مقدار	نرخ	مقدار	نرخ
چینی بهداشتی	کیلو گرم	۶۲۹,۲۵۷	۱۶۷,۶۸۳	۱۰۵,۵۱۶	۱,۴۲۴,۰۹۲	۱۷۴,۷۹۶	۲۵۰,۶۷۳	۰	۱۱,۸۳۴	۱,۳۱۱,۱۰۷	۱۶۸,۳۷۶	۲۲۰,۷۵۹	۷۵۲,۳۲۲
کاشی دیوار	متر مربع	۱۹۵,۱۰۷	۴۷۲,۹۹۶	۹۲,۴۸۰	۲,۹۹۸,۳۱۱	۷۱۹,۶۳۷	۲,۱۵۷,۶۹۷	۰	(۹,۲۴۹)	۲,۸۲۳,۴۳۷	۷۰۹,۰۴۳	۳,۰۰۹,۰۲۸	۳۵۹,۹۸۱

دوره ۶ ماهه منتهی به ۱۴۰۱/۰۶/۳۱													واحد	شرح محصول		
موجودی پایان دوره			فروش			تعدیلات			تولید			موجودی اول دوره				
مقدار	نرخ	بهای تمام شده - میلیون ریال	مقدار	نرخ	بهای تمام شده - میلیون ریال	مقدار	نرخ	بهای تمام شده - میلیون ریال	مقدار	نرخ	بهای تمام شده - میلیون ریال	مقدار	نرخ	بهای تمام شده - میلیون ریال		
۳۳۶,۱۰۴	۶۵۱,۸۵۲	۳۶۲,۳۰۵	۱,۳۸۱,۸۸۹	۸۹۱,۴۳۲	۱,۵۵۰,۱۷۳	۰	۰	۰	۱,۴۸۹,۵۸۳	۹۰۳,۶۰۹	۱,۶۴۸,۴۸۲	۱۲۸,۴۱۰	۴۸۶,۵۹۳	۳۶۳,۸۹۶	متر مربع	کاشی کف
۶۱۵,۳۶۸			۳,۶۱۱,۶۷۶			۲,۵۸۵			۳,۸۹۷,۹۵۳			۳۳۶,۴۰۶				جمع کل

گردش مقداری - ریالی موجودی کالا (برآوردی)

برآورد دوره ۶ ماهه منتهی به ۱۴۰۱/۱۲/۲۹													واحد	شرح محصول		
موجودی پایان دوره			فروش			تعدیلات			تولید			موجودی اول دوره				
مقدار	نرخ	بهای تمام شده - میلیون ریال	مقدار	نرخ	بهای تمام شده - میلیون ریال	مقدار	نرخ	بهای تمام شده - میلیون ریال	مقدار	نرخ	بهای تمام شده - میلیون ریال	مقدار	نرخ	بهای تمام شده - میلیون ریال		
۱۴۳,۱۳۱	۳۳۵,۸۷۱	۶۳۹,۳۵۷	۲۱۳,۸۴۶	۱۹۵,۴۷۰	۱,۰۸۸,۸۹۳	۰	۰	۰	۲۰۷,۷۱۳	۲۱۵,۰۴۴	۹۶۵,۹۰۸	۱۴۷,۳۶۴	۱۹۵,۷۶۷	۷۵۲,۳۴۳	کیلو گرم	چینی بهداشتی
۹۴,۱۸۳	۴۸۲,۷۲۵	۱۹۵,۱۰۷	۳,۳۹۲,۰۴۴	۸۳۴,۴۶۴	۳,۸۶۶,۵۶۳	۰	۰	۰	۲,۲۵۴,۳۲۷	۸۳۴,۴۱۴	۲,۷۰۱,۶۸۹	۳۳۱,۹۰۰	۶۴۴,۲۰۱	۳۵۹,۹۸۱	متر مربع	کاشی دیوار
۱۴۰,۳۳۴	۵۳۱,۷۴۰	۳۶۲,۸۹۶	۱,۶۹۵,۳۴۳	۸۴۷,۷۴۵	۱,۹۹۹,۸۲۷	۸,۹۴۷	۰	۰	۱,۵۹۰,۶۱۶	۸۳۶,۴۹۸	۱,۹۰۱,۵۱۸	۳۳۶,۱۰۴	۶۵۱,۸۵۲	۳۶۲,۳۰۵	متر مربع	کاشی کف
۳۷۶,۶۳۸			۴,۳۰۰,۳۳۳			۸,۹۴۷			۴,۰۵۲,۶۵۶			۶۱۵,۳۶۸				جمع کل

گردش مقداری - ریالی موجودی کالا (برآوردی پایان سال آینده)

خرید و مصرف مواد اولیه

دوره ۶ ماهه منتهی به ۱۴۰۱/۰۶/۳۱											واحد	شرح	
موجودی پایان دوره			مصرف			خرید طی دوره			موجودی اول دوره				
مبلغ	نرخ	مقدار	مبلغ	نرخ	مقدار	مبلغ	نرخ	مقدار	مبلغ	نرخ	مقدار		
میلیون ریال	ریال		میلیون ریال	ریال		میلیون ریال	ریال		میلیون ریال	ریال			
												مواد اولیه داخلی:	
۹۳,۳۶۷	۳,۶۱۷	۳۵,۳۰۰,۶۷۳	۳۶۶,۰۷۳	۳,۰۸۴	۱۱۸,۷۱۰,۵۱۴	۳۳۴,۶۳۳	۳,۵۹۰	۹۳,۳۱۳,۶۶۳	۱۳۳,۸۱۸	۳,۰۳۷	۶۰,۷۹۷,۵۳۵	کیلوگرم	خاک
۱۹۳,۷۳۷	۴۱۴,۵۳۳	۴۶۷,۳۴۹	۹۱۱,۳۴۳	۱۹۹,۶۶۵	۴,۵۶۴,۳۶۵	۷۵۴,۲۱۶	۳۳۶,۵۴۹	۳,۱۸۸,۴۰۷	۳۵۰,۸۵۴	۱۹۰,۳۳۹	۱,۸۴۳,۳۰۷	کیلوگرم	لعب
۳۲۱,۶۷۵	۵۸,۸۱۷	۳,۷۶۸,۹۰۲	۳۰۵,۴۱۸	۶۸,۴۱۸	۴,۴۶۲,۹۹۰	۲۷۳,۷۶۴	۷۵,۳۵۵	۳,۶۳۷,۸۲۶	۲۵۲,۳۲۹	۵۵,۱۳۱	۴,۵۹۵,۰۶۶	عدد	کارتون
۳۴۷,۷۰۴	۳۵,۴۷۳	۹,۷۳۴,۱۴۴	۳۳۳,۳۹۵	۱۷۱,۹۳۰	۱,۹۳۸,۵۵۱	۳۹۸,۵۹۳	۴۳۴,۹۷۰	۷۰۲,۶۳۳	۲۸۲,۴۰۶	۳۵,۷۶۷	۱۰,۹۶۰,۰۷۳	-	سایر
۴۰,۵۱۷	۴۱۶,۶۶۶	۹۷,۳۴۱	۱۰۲,۳۱۰	۳۸۸,۸۸۶	۴۶۳,۸۳۸	۷۴,۳۰۵	۴۴۶,۷۵۷	۱۶۶,۳۳۱	۶۸,۴۳۳	۳۵۳,۱۴۹	۱۹۳,۷۴۸	کیلوگرم	نایلون
۷۹۵,۹۹۰			۳,۰۱۸,۳۳۹			۱,۷۳۵,۵۰۰			۱,۰۷۸,۸۳۹				جمع مواد اولیه داخلی
													مواد اولیه وارداتی:
۱۱۰,۶۷۷	۵۶۵,۷۰۶	۱۹۵,۶۴۴	۱۵۳,۱۸۱	۵۶۵,۷۰۷	۳۷۰,۷۷۸	۱۹۸,۳۱۸	۴۹۸,۲۸۶	۳۹۸,۰۰۰	۶۵,۵۴۰	۹۵۷,۸۷۹	۶۸,۴۳۳	کیلوگرم	لعب
۱۱۴,۵۱۶	۴,۴۱۶,۰۱۱	۳۵,۹۳۳	۱۰۱,۴۰۴	۴,۴۱۰,۵۹۵	۳۲,۹۹۱	۸۷,۲۰۰	۷,۱۱۹,۵۲۰	۱۲,۳۴۸	۱۲۸,۷۲۰	۳,۵۰۹,۷۴۸	۳۶,۶۷۵	کیلوگرم	رنگ

دوره ۶ ماهه منتهی به ۱۴۰۱/۰۶/۳۱												واحد	شرح
موجودی پایان دوره			مصرف			خرید طی دوره			موجودی اول دوره				
مبلغ	نرخ	مقدار	مبلغ	نرخ	مقدار	مبلغ	نرخ	مقدار	مبلغ	نرخ	مقدار		
میلیون ریال	ریال		میلیون ریال	ریال		میلیون ریال	ریال		میلیون ریال	ریال			
۱۲۷,۳۸۳	۱,۰۲۶,۹۵۱	۱۳۴,۰۴۰	۱۶,۳۸۰	۳۷۸,۳۴۹	۴۳,۰۲۹	۳۳,۱۹۴	۴۸۶,۷۱۱	۴۵,۶۰۰	۱۳۱,۴۶۹	۱,۰۰۰,۰۰۰	۱۳۱,۴۶۹	-	سایر
۳۵۳,۵۷۶			۳۷۰,۸۶۵			۳۰۷,۷۱۳			۳۱۵,۷۳۹				جمع مواد اولیه وارداتی
۱,۱۴۸,۵۶۶			۲,۲۸۹,۲۰۴			۲,۰۴۳,۲۱۳			۱,۳۹۴,۵۵۸				جمع کل

خرید و مصرف مواد اولیه (برآوردی)

برآورد دوره ۶ ماهه منتهی به ۱۴۰۱/۱۲/۲۹												واحد	شرح
موجودی پایان دوره			مصرف			خرید طی دوره			موجودی اول دوره				
مبلغ	نرخ	مقدار	مبلغ	نرخ	مقدار	مبلغ	نرخ	مقدار	مبلغ	نرخ	مقدار		
میلیون ریال	ریال		میلیون ریال	ریال		میلیون ریال	ریال		میلیون ریال	ریال			
													مواد اولیه داخلی:
۱۱۱,۱۰۸	۳,۵۹۳	۴۳,۸۷۳,۵۳۴	۴۴۹,۵۸۷	۳,۰۰۷	۱۴۹,۵۰۴,۴۶۳	۴۶۸,۳۳۸	۳,۹۸۳	۱۵۷,۰۷۶,۳۱۴	۹۳,۳۶۷	۳,۶۱۷	۳۵,۳۰۰,۶۷۳	کیلوگرم	خاک
۵۵۶,۸۶۷	۳۴۸,۴۹۰	۲,۳۴۱,۰۰۵	۱,۰۴۸,۴۷۷	۴۹۸,۴۵۴	۲,۱۰۳,۴۵۷	۱,۴۱۱,۶۱۷	۳۶۴,۰۹۰	۳,۸۷۷,۱۱۳	۱۹۳,۷۳۷	۴۱۴,۵۳۳	۴۶۷,۳۴۹	کیلوگرم	لعب
۳۱۵,۵۰۹	۷۴,۴۶۴	۴,۳۳۷,۰۸۶	۷۳۷,۴۰۳	۱۶۷,۸۳۱	۴,۳۹۳,۹۹۰	۸۳۱,۳۳۶	۱۷۰,۹۶۰	۴,۸۶۳,۱۷۴	۳۳۱,۶۷۵	۵۸,۸۱۷	۳,۷۶۸,۹۰۳	عدد	کارتن
۳۴۷,۷۰۴	۳۵,۴۷۳	۹,۷۳۴,۱۴۴	۰	۰	۰	۰	۰	۰	۳۴۷,۷۰۴	۳۵,۴۷۳	۹,۷۳۴,۱۴۴	-	سایر
۳۳,۱۳۳	۲۸۳,۵۵۱	۸۳,۷۴۹	۱۱۴,۷۹۰	۶۱۳,۲۸۶	۱۸۷,۱۷۳	۱۰۶,۳۹۵	۶۱۳,۵۹۳	۱۷۳,۶۸۰	۴۰,۵۱۷	۴۱۶,۶۶۶	۹۷,۳۴۱	کیلوگرم	نایلون
۱,۳۶۳,۳۱۰			۲,۳۵۰,۳۵۶			۲,۸۱۷,۵۷۶			۷۹۵,۹۹۰				جمع مواد اولیه داخلی
													مواد اولیه وارداتی:
۱۱۰,۶۷۷	۵۶۵,۷۰۶	۱۹۵,۶۴۴	۰	۰	۰	۰	۰	۰	۱۱۰,۶۷۷	۵۶۵,۷۰۶	۱۹۵,۶۴۴	کیلوگرم	لعب
۱۸۳,۹۱۶	۴,۰۰۳,۹۴۰	۴۵,۶۸۴	۰	۰	۰	۶۸,۴۰۰	۳,۴۶۳,۹۴۰	۱۹,۷۵۳	۱۱۴,۵۱۶	۴,۴۱۶,۰۱۱	۳۵,۹۳۳	کیلوگرم	رنگ
۱۳۷,۳۸۳	۱,۰۲۶,۹۵۱	۱۳۴,۰۴۰	۰	۰	۰	۰	۰	۰	۱۳۷,۳۸۳	۱,۰۲۶,۹۵۱	۱۳۴,۰۴۰	-	سایر
۴۳۰,۹۷۶			۰			۶۸,۴۰۰			۳۵۳,۵۷۶				جمع مواد اولیه وارداتی
۱,۶۸۴,۳۸۶			۲,۳۵۰,۳۵۶			۲,۸۸۵,۹۷۶			۱,۱۴۸,۵۶۶				جمع کل

خرید و مصرف مواد اولیه (برآوردی پایان سال آینده)

برآورد شرکت از تغییرات نرخ خرید مواد اولیه

نرخ خرید مواد اولیه	برآورد دوره ۶ ماهه منتهی به ۱۴۰۱/۱۲/۲۹	به تناسب افزایش سطح عمومی قیمت ها
«جملات آینده‌نگر نشان‌دهنده انتظارات، باورها یا پیش‌بینی‌های جاری از رویدادها و عملکرد مالی است. این جملات در معرض ریسک‌ها، عدم قطعیت‌ها و مفروضات غیرقطعی قرار دارند. بنابراین نتایج واقعی ممکن است متفاوت از نتایج مورد انتظار باشند.»		
اطلاعات این فرم گزیده ای از اطلاعات گزارش تفسیری مدیریت می باشد که هیئت مدیره شرکت مطابق با مفاد دستورالعمل اجرایی افزایش اطلاعات شرکتهای ثبت شده نزد سازمان موظف به ارائه آن در پیوست این اطلاعیه می باشد و این اطلاعات جایگزین گزارش مذکور نیست.		

هزینه های سربار و هزینه های عمومی و اداری شرکت

کلیه مبالغ درج شده به میلیون ریال می باشد

شرح	هزینه سربار			هزینه های اداری، عمومی و فروش		
	سال مالی منتهی به ۱۴۰۰/۱۲/۲۹	دوره ۶ ماهه منتهی به ۱۴۰۱/۰۶/۳۱	برآورد دوره ۶ ماهه منتهی به ۱۴۰۱/۱۲/۲۹	سال مالی منتهی به ۱۴۰۰/۱۲/۲۹	دوره ۶ ماهه منتهی به ۱۴۰۱/۰۶/۳۱	برآورد دوره ۶ ماهه منتهی به ۱۴۰۱/۱۲/۲۹
هزینه حقوق و دستمزد	۴۹۸,۷۰۸	۳۰۴,۷۹۹	۳۱۵,۲۰۶	۱۱۲,۹۳۳	۸۵,۲۵۶	۸۰,۵۹۸
هزینه استهلاک	۱۳۸,۷۹۷	۸۵,۶۳۳	۱۰۴,۵۶۵	۴,۹۴۹	۳,۶۴۴	۴,۲۰۶
هزینه انرژی (آب، برق، گاز و سوخت)	۲۶۰,۸۳۱	۱۵۰,۶۰۳	۱۹۸,۹۵۱	۰	۰	۰
هزینه مواد مصرفی	۲۹۷,۶۵۲	۱۷۶,۷۱۰	۱۸۷,۲۰۹	۰	۰	۰
هزینه تبلیغات	۰	۰	۰	۸۶,۳۶۸	۲۲,۹۱۳	۲۷,۲۳۵
حق العمل و کمیسیون فروش	۰	۰	۰	۰	۰	۰
هزینه خدمات پس از فروش	۰	۰	۰	۰	۰	۰
هزینه مطالبات مشکوک الوصول	۰	۰	۰	۰	۰	۰
هزینه حمل و نقل و انتقال	۰	۰	۰	۰	۰	۰
سایر هزینه ها	۹۰۶,۳۰۵	۴۹۶,۷۹۵	۴۳۴,۱۱۳	۱۲۲,۵۵۶	۷۸,۸۱۶	۴۴,۹۳۶
جمع	۲,۱۰۲,۲۹۳	۱,۲۱۴,۵۲۹	۱,۲۳۰,۰۴۴	۲۳۷,۷۰۵	۱۹۱,۶۴۹	۱۵۷,۰۶۵

برآورد شرکت از تغییرات هزینه های عمومی ، اداری ، تشکیلاتی و خالص سایر درآمدها (هزینه ها)ی عملیاتی

برآورد دوره ۶ ماهه منتهی به ۱۴۰۱/۱۲/۲۹	افزایش هزینه های عمومی، اداری، تشکیلاتی حداقل به میزان افزایش سطح عمومی قیمت ها (تورم) و افزایش سطح حداقل دستمزد
--	--

وضعیت کارکنان

شرح	سال مالی منتهی به ۱۴۰۰/۱۲/۲۹	دوره ۶ ماهه منتهی به ۱۴۰۱/۰۶/۳۱	برآورد دوره ۶ ماهه منتهی به ۱۴۰۱/۱۲/۲۹
تعداد پرسنل تولیدی شرکت	۶۶۷	۶۸۴	۶۸۴
تعداد پرسنل غیر تولیدی شرکت	۵۵	۵۴	۵۷

وضعیت ارزی

کلیه مبالغ درج شده به میلیون ریال می باشد

شرح	نوع ارز	سال مالی منتهی به ۱۴۰۰/۱۲/۲۹		دوره ۶ ماهه منتهی به ۱۴۰۱/۰۶/۳۱		برآورد دوره ۶ ماهه منتهی به ۱۴۰۱/۱۲/۲۹	
		مبلغ ارزی	مبلغ ریالی-میلیون ریال	مبلغ ارزی	مبلغ ریالی-میلیون ریال	مبلغ ارزی	مبلغ ریالی-میلیون ریال
منابع ارزی طی دوره	دلار	۱۹,۲۶۲,۰۷۱	۴,۷۸۵,۷۹۳	۰	۰	۰	۰
مصارف ارزی طی دوره	دلار	۹۰۴,۱۶۵	۲۳۰,۷۹۳	۰	۰	۰	۰
مصارف ارزی طی دوره	یورو	۲,۴۹۲,۸۰۶	۷۰۳,۵۱۷	۰	۰	۰	۰
داراییهای ارزی پایان دوره	دلار	۱,۰۹۳,۹۹۹	۰	۰	۰	۰	۰
بدهی های ارزی پایان دوره	دلار	۲۸۲,۴۷۶	۷۱,۱۲۵	۰	۰	۰	۰
بدهی های ارزی پایان دوره	یورو	۷۴۶,۵۰۳	۳۱۶,۶۹۷	۰	۰	۰	۰

«جملات آینده نگر نشان دهنده انتظارات، باورها یا پیش بینی های جاری از رویدادها و عملکرد مالی است. این جملات در معرض ریسک ها، عدم قطعیت ها و مغروضات غیرقطعی قرار دارند. بنابراین نتایج واقعی ممکن است متفاوت از نتایج مورد انتظار باشند.»

اطلاعات این فرم گزیده ای از اطلاعات گزارش تفسیری مدیریت می باشد که هیئت مدیره شرکت مطابق با مفاد دستورالعمل اجرایی افشای اطلاعات شرکتهای ثبت شده نزد سازمان موظف به ارائه آن در پیوست این اطلاعیه می باشد و این اطلاعات جایگزین گزارش مذکور نیست.

تشریح برنامه های شرکت جهت تکمیل طرح های توسعه

کلیه مبالغ درج شده به میلیون ریال می باشد

توضیحات	تشریح تاثیر طرح در فعالیتهای آتی شرکت	تاریخ برآوردی بهره برداری از طرح	درصد پیشرفت برآوردی فیزیکی طرح در تاریخ ۱۴۰۱/۱۲/۲۹	درصد پیشرفت فیزیکی طرح در تاریخ ۱۴۰۱/۰۶/۳۱	درصد پیشرفت فیزیکی طرح در تاریخ ۱۴۰۰/۱۲/۲۹	هزینه های برآوردی تکمیل طرح - میلیون ریال	هزینه های انجام شده تا تاریخ ۱۴۰۱/۰۶/۳۱ - میلیون ریال	نوع ارز	هزینه های برآوردی ارزی طرح	هزینه های برآوردی ریالی طرح - میلیون ریال	طرح های عمده در دست اجرا
	تکمیل سید محصولات	۱۴۰۲/۰۷/۰۱	۴۰	۳۰	۲۵	۷,۷۰۱,۱۲۲	۳۲۱,۱۶۸	یورو	۱۴,۷۶۰,۰۰۰	۷,۷۰۵,۹۰۹	احداث کارخانه تولید محصولات پرسلانی سایز بزرگ (اسلب)

توضیحات درخصوص تشریح برنامه های شرکت جهت تکمیل طرح های توسعه

وضعیت شرکت های سرمایه پذیر

کلیه مبالغ درج شده به میلیون ریال می باشد

نام شرکت	سال مالی منتهی به ۱۴۰۰/۱۲/۲۹			دوره ۶ ماهه منتهی به ۱۴۰۱/۰۶/۳۱					برآورد دوره ۶ ماهه منتهی به ۱۴۰۱/۱۲/۲۹			
	درصد مالکیت	بهای تمام شده	درآمد سرمایه گذاری - میلیون ریال	درآمد نقدی هر سهم	درآمد هر سهم	بهای تمام شده	درصد مالکیت	درآمد سرمایه گذاری - میلیون ریال	درآمد نقدی هر سهم	درآمد هر سهم	بهای تمام شده	درآمد سرمایه گذاری - میلیون ریال
کاشی پارس	۵۲	۲۸۵,۴۵۲	۴۳۴,۵۲۹	۰	۰	۰	۰	۰	۰	۲۸۵,۴۵۲	۵۲	۰

توضیحات در خصوص وضعیت شرکت های سرمایه پذیر

«جملات آینده نگر نشان دهنده انتظارات، باورها یا پیش بینی های جاری از رویدادها و عملکرد مالی است. این جملات در معرض ریسک ها، عدم قطعیت ها و مفروضات غیرقطعی قرار دارند. بنابراین نتایج واقعی ممکن است متفاوت از نتایج مورد انتظار باشند.»

اطلاعات این فرم گزیده ای از اطلاعات گزارش تفسیری مدیریت می باشد که هیئت مدیره شرکت مطابق با مفاد دستورالعمل اجرایی افشای اطلاعات شرکتهای ثبت شده نزد سازمان موظف به ارائه آن در پیوست این اطلاعیه می باشد و این اطلاعات جایگزین گزارش مذکور نیست.

سایر درآمدهای عملیاتی

کلیه مبالغ درج شده به میلیون ریال می باشد

شرح	سال مالی منتهی به ۱۴۰۰/۱۲/۲۹	دوره ۶ ماهه منتهی به ۱۴۰۱/۰۶/۳۱	برآورد دوره ۶ ماهه منتهی به ۱۴۰۱/۱۲/۲۹
سایر	۰	۰	۰
سود تسعیر ارز	۷۰,۵۲۶	۰	۰
درآمد فروش کاشی دپویی	۱۴۵,۶۰۲	۸۶,۹۴۰	۱۵۲,۵۲۷
جمع	۲۱۶,۱۲۸	۸۶,۹۴۰	۱۵۲,۵۲۷

سایر هزینه های عملیاتی

کلیه مبالغ درج شده به میلیون ریال می باشد

شرح	سال مالی منتهی به ۱۳/۲۹/۱۴۰۰	دوره ۶ ماهه منتهی به ۰۶/۳۱/۱۴۰۱	برآورد دوره ۶ ماهه منتهی به ۱۲/۲۹/۱۴۰۱
سایر	۲۱,۲۹۵	۰	۰
زیان تسعیر ارز	۷۳,۳۵۰	۷۵,۴۲۴	۱۲,۴۴۵
جمع	۹۴,۶۴۵	۷۵,۴۲۴	۱۲,۴۴۵

منابع تامین مالی

کلیه مبالغ درج شده به میلیون ریال می باشد

منابع تامین مالی شرکت در دوره ۶ ماهه منتهی به ۰۶/۳۱/۱۴۰۱									
محل تامین	نرخ سود	مانده اول دوره تسهیلات ارزی و ریالی (میلیون ریال)	مانده پایان دوره (اصل و فرع)				ریالی	مبلغ هزینه مالی طی دوره	سایر توضیحات
			ارزی			معدل ریالی تسهیلات ارزی (میلیون ریال)			
			ارز	مبلغ ارزی	میانگین				
تسهیلات دریافتی از بانکها	۱۸	۵,۱۳۱	۰	۰	۰	۰	۲۵۴		
تسهیلات تسویه شده از ابتدای سال مالی تا پایان دوره		۰					۰		
جمع		۵,۱۳۱					۲۵۴		
							انتقال به دارایی		
							هزینه مالی دوره	۲۵۴	

منابع تامین مالی (برآوردی)

کلیه مبالغ درج شده به میلیون ریال می باشد

برآورد منابع تامین مالی شرکت در دوره ۶ ماهه منتهی به ۱۲/۲۹/۱۴۰۱									
محل تامین	نرخ سود	مانده اول دوره تسهیلات ارزی و ریالی (میلیون ریال)	مانده پایان دوره (اصل و فرع)				ریالی	مبلغ هزینه مالی طی دوره	سایر توضیحات
			ارزی			معدل ریالی تسهیلات ارزی (میلیون ریال)			
			ارز	مبلغ ارزی	میانگین				
تسهیلات دریافتی از بانکها	۰	۰	۰	۰	۰	۰	۰		
تسهیلات تسویه شده از ابتدای سال مالی تا پایان دوره		۰					۰		
جمع		۰					۰		
							انتقال به دارایی		
							هزینه مالی دوره	۰	

منابع تامین مالی (برآوردی پایان سال آینده)

کلیه مبالغ درج شده به میلیون ریال می باشد

نوضیحات در خصوص جزئیات منابع تامین مالی شرکت در پایان دوره

تقدینگی مورد نیاز شرکت عمدتا از محل درآمد های عملیاتی شرکت گردیده است .

برآورد شرکت از برنامه های تامین مالی و تغییرات هزینه های مالی شرکت

شرکت جهت عملیات جاری خود برنامه ای برای دریافت تسهیلات کوتاه مدت ندارد .

سایر درآمدها و هزینه های غیرعملیاتی - درآمد سرمایه گذاری ها

کلیه مبالغ درج شده به میلیون ریال می باشد

شرح	سال مالی منتهی به ۱۳۹۹/۱۲/۳۱	دوره ۶ ماهه منتهی به ۱۳۹۹/۰۶/۳۱	برآورد دوره ۶ ماهه منتهی به ۱۴۰۱/۱۲/۲۹
سایر درآمدها	۵۷۶,۳۸۲	.	.
جمع	۵۷۶,۳۸۲	.	.

سایر درآمدها و هزینه های غیرعملیاتی - اقلام متفرقه

کلیه مبالغ درج شده به میلیون ریال می باشد

شرح	سال مالی منتهی به ۱۳۹۹/۱۲/۲۹	دوره ۶ ماهه منتهی به ۱۴۰۱/۰۶/۳۱	برآورد دوره ۶ ماهه منتهی به ۱۴۰۱/۱۲/۲۹
سایر هزینه ها	۱۷,۰۱۵	۲۰,۸۳۷	(۱۵,۱۵۱)
سود تسعیر ارز	۳۷,۷۱۳	۱۱۳,۸۷۷	.
جمع	۴۴,۷۲۸	۱۳۴,۷۱۴	(۱۵,۱۵۱)

برنامه شرکت در خصوص تقسیم سود

کلیه مبالغ درج شده به میلیون ریال می باشد

مبلغ سود انباشته پایان سال مالی گذشته	سود سهام پیشنهادی هیئت مدیره در سال مالی گذشته	مبلغ سود خالص سال مالی گذشته	سود سهام مصوب مجمع سال مالی گذشته	پیشنهاد هیئت مدیره در خصوص درصد تقسیم سود سال مالی جاری
۴,۱۴۷,۷۴۵	۱,۹۴۸,۷۴۴	۳,۷۵۰,۸۶۹	۱,۹۴۸,۷۴۴	۱۰

سایر برنامه های با اهمیت شرکت


برآورد دوره ۶ ماهه منتهی به ۱۴۰۱/۱۲/۲۹

تولید و فروش محصول گرانول در شش ماهه دوم سال

سایر توضیحات با اهمیت

اطلاعات و توضیحاتی که حایز اهمیت باشد وجود ندارد .

«جملات آینده نگر نشان دهنده انتظارات، باورها یا پیش بینی های جاری از رویدادها و عملکرد مالی است. این جملات در معرض ریسک ها، عدم قطعیت ها و مفروضات غیرقطعی قرار دارند. بنابراین نتایج واقعی ممکن است متفاوت از نتایج مورد انتظار باشند.»



شرکت صنایع کاشی و سرامیک سینا

(سهامی عام)

گزارش تفسیری مدیریت

دوره مالی شش ماهه منتهی به ۳۱ شهریور ماه ۱۴۰۱



شرکت صنایع کاشی و سرامیک سینا (سهامی عام)



گزارش تفسیری مدیریت تلفیقی

دوره مالی شش ماهه منتهی به ۱۴۰۱/۰۶/۳۱

سهامداران محترم شرکت صنایع کاشی و سرامیک سینا (سهامی عام)

در اجرای ماده ۷ دستورالعمل اجرایی افشای اطلاعات شرکت‌های ثبت‌شده نزد سازمان بورس و اوراق بهادار مصوب ۱۳۸۶/۰۵/۰۳ و اصلاحیه‌های مورخ ۱۳۸۸/۰۴/۰۶، ۱۳۸۹/۰۶/۲۷، ۱۳۹۶/۰۴/۲۸ و ۱۳۹۶/۰۹/۱۴ هیئت‌مدیره سازمان بورس و اوراق بهادار، گزارش تفسیری مدیریت برای دوره مالی شش ماهه منتهی به ۱۴۰۱/۰۶/۳۱ به شرح پیوست تقدیم می‌گردد.

بنظر اینجانبان اطلاعات مندرج در این گزارش درباره عملیات و وضع گروه و شرکت اصلی می‌باشد و با تأکید بر ارائه منصفانه نتایج هیئت‌مدیره و در جهت حفظ منافع گروه و شرکت اصلی و انطباق با مقررات قانونی و اساسنامه تهیه و ارائه گردیده است. این اطلاعات هماهنگ با واقعیت‌های موجود بوده و اثرات آنها در آینده تا حدی که در موقعیت فعلی می‌توان پیش‌بینی نمود، به نحو درست و کافی در این گزارش ارائه گردیده و در تاریخ ۱۴۰۱/۰۷/۲۸ به تأیید هیئت‌مدیره رسیده است.

نام اعضای هیئت‌مدیره	نام نماینده اشخاص حقوقی	سمت	امضاء
شرکت پیوند تجارت آتیه ایرانیان	حسین شجاعی فرد	رئیس هیئت‌مدیره و عضو غیرموظف	
شرکت رهنگار خاورمیانه پارس	سیدنظام‌الدین اشرفی زاده	نایب‌رئیس هیئت‌مدیره و عضو غیرموظف	
شرکت گسترش صنایع کاوه معدنی پارس	علیرضا احدیان	مدیر عامل و عضو موظف	
شرکت مادر تخصصی مالی و سرمایه‌گذاری سینا	فاقد نماینده		
بنیاد مستضعفان انقلاب اسلامی	رضا قلی زاده طهرانی	عضو غیرموظف هیئت‌مدیره	

۱. ماهیت کسب و کار گروه و شرکت صنایع کاشی و سرامیک سینا:

۱-۱- تاریخچه تأسیس

شرکت «صنایع کاشی و سرامیک سینا» به شناسه ملی ۱۰۱۰۱۱۷۸۶۸۷، در سال ۱۳۶۷ به نام شرکت «کاشی ساوه» و با شخصیت حقوقی سهامی خاص تأسیس و تحت شماره ۷۲۹۵۷ مورخ ۱۳۶۷/۱۰/۱۳ در اداره ثبت شرکتها و مالکیت صنعتی تهران به ثبت رسیده است. براساس تصمیمات متخذه در مجمع عمومی فوق العاده مورخ ۱۳۷۷/۰۴/۲۷ شرکت به «سهامی عام» تبدیل و در تاریخ ۱۳۷۸/۰۷/۱۸ در بورس اوراق بهادار تهران پذیرفته شده است. به موجب صورتجلسه مجمع عمومی فوق العاده مورخ ۱۳۷۷/۰۶/۱۸ نام شرکت به شرکت «صنایع کاشی و سرامیک ساوه» و متعاقباً به استناد صورتجلسه مجمع عمومی فوق العاده مورخ ۱۳۷۹/۰۱/۲۴ به شرکت «صنایع کاشی و سرامیک سینا» تغییر یافته است و از تاریخ ۱۳۸۸/۰۴/۱۵ شرکت تحت پوشش شرکت هلدینگ گسترش پایا صنعت سینا (سهامی خاص) قرار گرفته و در تاریخ ۱۴۰۰/۱۲/۲۸ طی مبیعه نامه شماره ۱۴۰۰/۱۴/۶۰۳۲ به شرکت گسترش کاوه معدنی پارس منتقل گردیده است.

۱-۲- ماهیت کسب و کار

گروه و شرکت صنایع کاشی و سرامیک سینا (سهامی عام) در زمینه تولید انواع کاشی و سرامیک فعالیت می نماید که در بورس اوراق بهادار در «صنعت کاشی و سرامیک» طبقه بندی شده است. این مجموعه با بهره گیری از منابع انسانی خبره و با وجود برندهای تجاری معتبر، سبد نسبتاً کامل محصولات، توانایی تولید محصول با کیفیت مطابق با استانداردهای جهانی، سابقه صادراتی و شبکه فروش گسترده یکی از گروه های معتبر این صنعت در کشور می باشد.

۳-۱- بازارهای اصلی، وضعیت رقابتی و جایگاه شرکت در آن بازارها در مقایسه با شرکت‌های فعال در صنعت

با توجه به استراتژی‌های بازاریابی کلان تصویری، عمده فعالیت شرکت متمرکز بر بازارهای صادراتی (کشورهای همسایه و همجوار در اولویت نخست به لحاظ کوتاه بودن فاصله جغرافیایی، کشورهای دارای پتانسیل مصرف بالا با روابط تجاری مطلوب فی‌مابین که در حال حاضر امکان نقل‌وانتقال ارز وجود دارد و اولویت بعدی کشورهای واردکننده (اروپایی) و بازارهای داخلی کشور می‌باشد. با توجه به اینکه تنها اطلاعات مستند این صنعت مربوط به شرکت‌های بورسی است، شرکت «صنایع کاشی و سرامیک سینا» رتبه نخست صادرات را در بین شرکت‌های مذکور دارا می‌باشد.

۴-۱- قوانین و مقررات و سایر عوامل برون‌سازمانی

- قانون تجارت
- قانون تأمین اجتماعی
- مجموعه قوانین مالیات‌های مستقیم و ارزش افزوده
- قوانین و مقررات سازمان بورس و اوراق بهادار
- قوانین و مقررات صادرات و واردات
- استانداردهای حسابداری
- قوانین بانکی
- قانون مبارزه با پولشویی
- بخشنامه‌ها و آیین‌نامه‌های اجرایی وزارتخانه‌های ذیربط
- قوانین و مقررات استاندارد ملی
- قوانین و مقررات محیط زیست
- قوانین و مقررات شرکت‌های تابعه بنیاد مستضعفان

۵-۱- عوامل بیرونی تاثیرگذار بر صنعت و عملیات آتی شرکت

چالش‌های مختلفی از قبیل عدم ثبات نرخ ارز، مشکلات بسیار نقل و انتقال و جابجایی ارز حاصل از صادرات به داخل کشور و انتقال ارز برای خرید کالا، عدم ثبات و افزایش در نرخ خرید انواع مواد اولیه و قطعات مصرفی، روابط سیاسی و

اقتصادی با کشورهای همجوار، تحولات سیاسی منطقه، اعمال تحریم‌های ظالمانه علیه کشور و شرکت، افزایش بی‌رویه هزینه‌های حمل‌ونقل، در مقاطعی عدم دسترسی به شبکه‌های حمل‌ونقل، افزایش قابل توجه نرخ حامل‌های انرژی، قطعی شبکه سراسری برق طی ماه‌های اول سال اثر مهمی بر میزان مقادیر کمی و کیفی تولید و به تبع آن صنعت کاشی و سرامیک داشته است. این شرکت نیز تحت تأثیر موارد مطرح شده فوق بوده؛ لیکن با برنامه‌ریزی، پیش‌بینی وضعیت آتی، توان و تجربه مدیریت و کارکنان متعهد و مجرب و همچنین اتخاذ استراتژی‌های مناسب در رابطه با حوزه کسب‌وکار تلاش نموده است که تاثیر عوامل ذکر شده را در میزان فعالیت‌های خود به حداقل برساند.

۱-۶- محیط کسب و کار شرکت و فرصت‌ها و ریسک‌های حاکم بر آن

مهمترین قوانین و مقررات حاکم بر فعالیت شرکت عبارتند از:

- اساسنامه شرکت
- مصوبات مجامع سهامداران
- قوانین حاکمیت شرکتی و سایر قوانین مرتبط با بورس اوراق بهادار تهران
- قوانین و مقررات دولتی (نهادهای عمومی غیردولتی) مرتبط با فعالیت شرکت
- مصوبات هیئت‌مدیره

اهم فرصت‌ها و ریسک‌های حاکم بر محیط کسب و کار شرکت به شرح زیر است:

۱-۶-۱- فرصت‌ها:

- افزایش پتانسیل مصرف داخلی با توجه به برنامه‌های آتی دولت در راستای بهبود وضعیت ساخت‌وساز در کشور
- همجواری با کشورهای با پتانسیل مصرف بالا (بازارهای هدف صادراتی)
- امکان تأمین عمده مواد اولیه مصرفی از منابع داخلی
- بالا بودن تعرفه گمرکی کالاهای مشابه وارداتی
- فروش ارزی محصولات صادراتی و افزایش سودآوری

۲-۶-۱- تهدیدها:

- سهولت ورود رقبا به این صنعت به دلیل پایین بودن نسبی سرمایه‌گذاری مورد نیاز
- عدم به‌روز رسانی ماشین‌آلات و تجهیزات متناسب با سرعت تغییر تکنولوژی و الزامات بازار
- محدودیت‌های حضور در بازارهای صادراتی ناشی از تحولات سیاسی منطقه
- افزایش تعرفه‌های گمرکی مواد اولیه و ماشین‌آلات و تجهیزات وارداتی
- افزایش بهای حامل‌های انرژی
- تأمین مواد اولیه و قطعات وارداتی در شرایط تحریم‌های ظالمانه
- محدودیت‌ها و هزینه‌های نقل و انتقال ارز ناشی از شرایط سیاسی حاکم و محدودیت‌های سیستم بانکی
- اثرات روانی تحولات سیاسی منطقه در بازارهای داخلی و صادراتی
- تداوم شرایط رکودی حاکم بر صنعت طی ماه‌های اخیر

۷-۱- فعالیت اصلی گروه و شرکت اصلی

موضوع فعالیت گروه صنایع کاشی و سرامیک سینا و شرکت اصلی طبق ماده ۲ اساسنامه عبارت است از:

- الف- موضوعات اصلی: ساخت چینی‌آلات، کاشی، سرامیک، سایر مصالح ساختمانی مشابه و همچنین انواع فرآورده‌های نسوز، توزیع، فروش و صدور تولیدات شرکت، تاسیس، تجهیز و راه‌اندازی کارخانجاتی که به منظور ادامه و گسترش فعالیت شرکت ضروری تشخیص داده شود، تهیه مواد اولیه، ماشین‌آلات و تجهیزاتی که به طور مستقیم یا غیرمستقیم برای راه‌اندازی و بهره‌برداری از کارخانجات، عرضه و فروش تولیدات شرکت ضروری است.
- ب- موضوعات فرعی: مبادرت به هرگونه فعالیتی که به طور مستقیم یا غیرمستقیم برای انجام مقاصد بالا، لازم یا مفید می‌باشد. انجام هرگونه فعالیت تولیدی، فنی و بازرگانی مربوط به شرکت و همچنین سرمایه‌گذاری و مشارکت در سایر شرکت‌ها و خرید و فروش سهام آنها که با موضوع فعالیت شرکت ارتباط داشته باشد.

۸-۱- فرایندهای تجاری و روش‌های توزیع شرکت

شرکت محصولات تولیدی را از طریق شبکه توزیع عاملین فروش داخلی و خارجی در بازارهای هدف به مصرف‌کنندگان نهایی محصولات عرضه می‌نماید.

۹-۱ ساختار واحد تجاری و نحوه ارزش آفرینی آن

ساختار سازمانی شرکت به نحوی است که شرکت با تکیه بر نیروی انسانی متخصص، متعهد و دانش محور به عنوان باارزش ترین سرمایه، ضمن تلاش برای تداوم بازده اقتصادی توأم با رضایت مشتری، ارتقاء حسن تعلق سازمانی و روحیه پیشتازی برند سینا، مسئولیت اجتماعی خود را در قالب اشتغال زایی ایفا نماید.



۱-۱۰- وضعیت جاری فعالیت‌های اصلی و تغییرات آنها نسبت به دوره قبل

تولید گروه صنایع کاشی و سرامیک سینا در دوره جاری با ۱۴ درصد رشد نسبت به دوره قبل، به مقدار ۷,۶۵۶ هزار مترمربع رسیده است. همچنین مقدار و مبلغ فروش گروه در دوره مالی مورد گزارش نسبت به دوره قبل به ترتیب بیانگر ۱۱ و ۴۷ درصد افزایش بوده است. از سوی دیگر تولید شرکت اصلی با ۲/۴ درصد رشد نسبت به دوره قبل، به مقدار ۴,۶۴۷ هزار مترمربع رسیده است. همچنین مقدار و مبلغ فروش شرکت در دوره مالی مورد گزارش نسبت به دوره قبل به ترتیب بیانگر ۰ و ۳۹ درصد افزایش بوده است.

۱-۱۱- فعالیت‌های فعلی، موقعیت فعالیت‌ها و خطوط تجاری جدید

فعالیت گروه و شرکت اصلی در ارتباط با تولید کاشی دیوار، سرامیک کف، کاشی پرسلان و همچنین محصولات چینی بهداشتی صورت می‌پذیرد. با توجه به نتایج حاصل از تحقیقات مستمر بازار و به‌روزرسانی و بررسی و تحلیل اطلاعات بازارهای داخلی و صادراتی و در راستای سلايق بازار مصرف در امور مربوط به محصول، تولید طرح‌های جدید در سایزهای مورد نظر بازار و نصب و راه‌اندازی ماشین‌آلات مورد نیاز برای حصول به محصولات فوق از جمله اولویت‌های اصلی است.

۱-۱۲- بهره‌برداری و ظرفیت‌ها

۱-۱۲-۱- شرکت اصلی

بر اساس فعالیت شرکت و با توجه به راه‌اندازی و دستیابی آن واحد به انجام عملیات تولید انبوه، پروانه بهره‌برداری اصلاح‌شده به شماره ۹۰۴۲ مورخ ۱۳۹۵/۰۳/۲۲ با ظرفیت تولیدی به شرح زیر از سوی وزارت صنعت، معدن و تجارت صادر گردیده است (برای سه شیف):

محصولات اصلی	ظرفیت اسمی سالانه	واحد
لوازم بهداشتی چینی	۲,۷۰۰,۰۰۰	کیلوگرم
کاشی پخت سوم	۵۰۰,۰۰۰	کیلوگرم
کاشی ساختمانی معمولی دیواری	۵,۵۰۰,۰۰۰	مترمربع
کاشی ساختمانی کفی پرسلانی لعاب‌دار	۳,۰۰۰,۰۰۰	مترمربع
کاشی ساختمانی کفی معمولی	۵۰۰,۰۰۰	مترمربع

فعالیت شرکت طی سال مورد گزارش، تولید، فروش و صدور انواع کاشی‌های دیواری، کاشی‌های گرانیتی و چینی بهداشتی بوده است.

۱-۱۲-۲- شرکت فرعی (شرکت کاشی پارس)

همچنین ظرفیت تولیدی شرکت فرعی به شرح جدول زیر می‌باشد:

محصولات اصلی	ظرفیت سالانه	واحد
کاشی ساختمانی دیواری	۴,۰۰۰,۰۰۰	مترمربع
انواع کاشی پرسلانی	۲,۷۰۰,۰۰۰	مترمربع

۱۳-۱- موضوعات مهمی که بر عملیات آتی شرکت تأثیر خواهند گذاشت، در حالی که در گذشته تأثیرگذار نبوده‌اند:

- کاهش توان رقابتی و عدم تکمیل سبد محصولات شرکت ناشی از اجرای پروژه‌های تولید محصولات پرسلانی (اسلب) توسط رقبا با توجه به جایگاه برند شرکت
- محدود شدن روابط تجاری ناشی از تحولات سیاسی
- عدم امکان افزایش نرخ فروش متناسب با تغییرات عوامل بهای تمام شده

۱۴-۱- رویدادها یا معاملاتی که اندازه‌گیری آن بر شرکت، همراه با ابهام عمده است:

- عدم دسترسی به اطلاعات عملکردی شرکت‌های رقیب
- اتخاذ سیاست‌های اقتصادی اثرگذار غیرقابل پیش‌بینی و بدون برنامه‌ریزی قبلی

۱-۱۵- اطلاعات مدیران

۱-۱۵-۱- شرکت اصلی

نام	نام خانوادگی	به نمایندگی از	موظف / غیرموظف	سمت در هیئت‌مدیره	سطح تحصیلات
حسین	شجاعی فرد	شرکت پیوند تجارت آتیه ایرانیان	غیرموظف	رئیس هیئت‌مدیره	دکتری
سیدنظام‌الدین	اشرفی زاده	شرکت رهنکار خاورمیانه پارس	غیرموظف	نایب رئیس هیئت‌مدیره	دکتری
فاقد نماینده	فاقد نماینده	شرکت مادر تخصصی مالی و سرمایه‌گذاری سینا	-	-	-
علیرضا	احدیان	شرکت گسترش صنایع معدنی کاوه پارس	موظف	عضو هیئت‌مدیره / مدیر عامل	لیسانس
رضا	قلی زاده طهرانی	بنیاد مستضعفان انقلاب اسلامی	غیرموظف	عضو هیئت‌مدیره	فوق لیسانس

۲-۱۵-۱- شرکت فرعی (شرکت کاشی پارس)

نام	نام خانوادگی	به نمایندگی از	موظف / غیرموظف	سمت در هیئت‌مدیره	سطح تحصیلات
سیاوش	محمودی	شرکت پیوند تجارت آتیه ایرانیان	غیرموظف	رئیس هیئت‌مدیره	دکتری
فاقد نماینده	فاقد نماینده	فولاد کاوه جنوب شرق	غیرموظف	-	-
امین	کامرانی	شرکت گسترش کاوه معدنی پارس	موظف	عضو هیئت‌مدیره / مدیر عامل	لیسانس
مهدی	اسدنژاد رکنی	بنیاد مستضعفان انقلاب اسلامی	موظف	عضو هیئت‌مدیره	فوق لیسانس
حمیدرضا	اللهیاری	صنایع کاشی و سرامیک سینا	غیرموظف	عضو هیئت‌مدیره	دکتری

۱۶-۱- ترکیب سهامداران

۱-۱۶-۱- شرکت اصلی

سرمایه شرکت در بدو تأسیس مبلغ ۲,۰۰۰ میلیون ریال (شامل تعداد ۲,۰۰۰ هزار سهم، به ارزش اسمی هر سهم ۱,۰۰۰ ریال) بوده که در طی چندین مرحله افزایش سرمایه به شرح جزییات ذیل، نهایتاً بر اساس تصمیمات مجمع عمومی فوق‌العاده مورخ ۱۳۹۴/۱۲/۲۷، افزایش سرمایه شرکت از مبلغ ۳۵۰,۰۰۰ میلیون ریال به مبلغ ۵۲۹,۵۵۰ میلیون ریال (از محل مطالبات و آورده نقدی به مبلغ ۱۷۹,۵۵۰ میلیون ریال) در تاریخ ۱۳۹۵/۱۱/۰۴ در مرجع ثبت شرکت‌ها به ثبت رسید.

میزان تغییرات سرمایه شرکت						
تاریخ ثبت افزایش سرمایه	محل افزایش سرمایه	درصد افزایش سرمایه	مبلغ - میلیون ریال			ردیف
			سرمایه جدید	مبلغ افزایش سرمایه	اصل سرمایه	
1368/07/22	آورده نقدی صاحبان سهام	45%	2,900	900	2,000	1
1369/08/28	آورده نقدی صاحبان سهام	38%	4,000	1,100	2,900	2
1371/03/27	مطالبات حال شده	170%	10,800	6,800	4,000	3
1371/09/01	آورده نقدی صاحبان سهام	11%	12,000	1,200	10,800	4
1376/07/16	مطالبات حال شده	150%	30,000	18,000	12,000	5
1382/05/31	اندوخته طرح و توسعه	150%	75,000	45,000	30,000	6
1385/12/28	آورده نقدی و مطالبات	62%	121,500	46,500	75,000	7
1390/04/18	آورده نقدی و مطالبات	25%	151,875	30,375	121,500	8
1393/04/30	آورده نقدی و مطالبات	38%	210,000	58,125	151,875	9
1394/07/11	آورده نقدی و مطالبات	67%	350,000	140,000	210,000	10
۱۳۹۵/۱۱/۰۴	آورده نقدی و مطالبات	51%	529,550	179,550	350,000	11

سرمایه شرکت در تاریخ صورت وضعیت مالی، مبلغ ۵۳۹،۵۵۰ میلیون ریال، شامل ۵۳۹/۵۵ میلیون سهم ۱،۰۰۰ ریالی با نام، تماماً پرداخت شده می‌باشد. ترکیب سهامداران به شرح زیر است:

نام	تعداد سهام	درصد سهام
شرکت گسترش صنایع کاوه معدنی پارس	۲۷۰،۱۰۰،۰۰۰	۵۱
کارخانه چینی ایران (ایرانا)	۷۹،۲۵۸،۰۸۳	۱۵
بنیاد مستضعفان انقلاب اسلامی	۶۸،۷۱۱،۴۰۲	۱۳
سایرین (کمتر از پنج درصد)	۱۱۱،۴۸۰،۵۱۵	۲۱
جمع کل	۵۳۹،۵۵۰،۰۰۰	۱۰۰

۲-۱۶-۱- شرکت فرعی (شرکت کاشی پارس)

سهامدار اصلی شرکت در دوره مالی شش ماهه منتهی به ۳۱ شهریور ۱۴۰۱، شرکت صنایع کاشی و سرامیک سینا می‌باشد که بالغ بر ۵۲ درصد سهام شرکت کاشی پارس را در اختیار دارد.

۲. اهداف و راهبردهای مدیریت برای دستیابی به آن اهداف:

موضوع	تحلیل مدیریت
اهداف مالی مرتبط با کسب و کار	<ul style="list-style-type: none"> کنترل شاخص هزینه‌های ثابت تولید و کنترل افزایش بی‌رویه قیمت تمام‌شده (ارتقاء بهره‌وری منابع) از طریق استفاده حداکثری از ظرفیت‌های تولید همگن در دسترس ارتقاء درآمدهای حاصل از فروش از طریق توسعه بازارهای هدف، افزایش سهم فروش، ارتقاء کیفیت، افزایش نرخ فروش محصولات متناسب با شرایط بازار و صنف، تکمیل سبد محصولات و تولید محصولات جدید حفظ و ارتقاء سودآوری شرکت از طریق مدیریت منابع و مصارف (کنترل هزینه‌ها و کنترل بهای تمام‌شده، ارتقاء راندمان، کاهش موجودی‌های راکد و بلااستفاده و ...) حفظ مستمر درآمد شرکت از طریق اجرای طرح‌های نوسازی و بهسازی سرمایه‌گذاری در جهت ارتقاء سودآوری مؤثر از طریق اجرای پروژه‌های توسعه‌ای ایجاد مدیریت منابع نقدینگی از طریق کاهش دوره وصول مطالبات
چگونگی مواجهه با روندها، تهدیدها و فرصت‌ها	<ul style="list-style-type: none"> ایجاد کمیته‌های تخصصی مدیریت ریسک به منظور شناسایی و مقابله با تهدیدها تدوین و پیاده‌سازی برنامه‌های عملیاتی متناسب با ریسک‌های شناسایی شده تشکیل کمیته وصول مطالبات و برگزاری جلسات پیگیری ماهیانه برگزاری دوره‌های آموزشی تخصصی در سطوح مدیران در خصوص مواجهه با تهدیدها توسعه بازارهای هدف به منظور مقابله با تهدیدات احتمالی تشکیل کمیته فروش و انتقال ارز و تدوین و تصویب آیین‌نامه‌های مربوطه نظارت دائم کمیته حسابرسی بر کنترل‌های داخلی و اجرا و رعایت دستورالعمل‌ها اجرای پروژه‌های جدید (تولید محصولات جدید) همزمان با توسعه و ارتقاء تکنولوژی‌های نوین در صنعت، همگام با الزامات بازار برنامه‌ریزی تهاجمی به منظور استفاده از ظرفیت بازارهای هدف کشورهای همجوار استفاده حداکثری از ظرفیت‌ها، منابع داخلی تأمین‌کنندگان مواد اولیه و کالاها بومی‌سازی و استفاده از ظرفیت‌های شرکت‌های دانش‌بنیان و توسعه ساخت داخل
برنامه توسعه محصولات جدید	<p>ضروری‌ترین برنامه توسعه‌ای شرکت ارتقاء تکنولوژی تولید از طریق اجرای پروژه تولید محصولات پرسالنی سایز بزرگ (اسلب) می‌باشد که به علت حجم بالای سرمایه‌گذاری خارجی و رشد بی‌سابقه نرخ تسعیر ارز و عدم تأمین منابع مالی از سوی سهامداران مطابق با طرح توجیهی، تا کنون قابل اجرا نگردیده است.</p>
راهبردهای شرکت برای مواجهه با افزایش هزینه مواد اولیه	<ul style="list-style-type: none"> - استفاده از منابع ارز حاصل از صادرات در تأمین مواد اولیه مصرفی خارجی - بومی‌سازی و استفاده از ظرفیت شرکت‌های دانش‌بنیان در جایگزینی مواد اولیه، قطعات و ماشین‌آلات وارداتی (حتی‌الامکان) - عدم اتکاء به تأمین‌کنندگان انحصاری، حذف واسطه‌ها، کنترل هزینه‌ها - ارتقاء کیفیت، افزایش بهره‌وری، کنترل و کاهش ضایعات فرآیند تولید - اصلاح یا تغییر ترکیب فرمولاسیون - افزایش کنترل‌های داخلی از طریق ایجاد کمیته‌های تخصصی خرید - جبران افزایش هزینه‌های تولید از طریق تولید محصولات نوآورانه با ارزش افزوده بالاتر
تطابق راهبرد با روندهای اصلی	<p>با توجه به تدوین و تصویب برنامه‌های راهبردی میان‌مدت (استراتژی بازاریابی و ...)، نتایج و روندهای محقق شده حاکی از تطابق کامل موارد می‌باشد.</p>

تحلیل مدیریت	موضوع
<ul style="list-style-type: none"> - اقدام به برنامه‌ریزی تولید و فروش به صورت سالانه - کنترل، پایش و در صورت لزوم بازنگری برنامه‌ها در مقاطع زمانی سه‌ماهه و ماهانه - تمرکز شرکت بر استفاده حداکثری از ظرفیت تولیدی قابل دسترس - کنترل هزینه‌ها و به تبع آن در حد امکان ایجاد تناسب قیمت تمام‌شده تولید با نرخ فروش - تولید محصولات با ارزش افزوده بیشتر منطبق با خواسته بازار - حفظ و توسعه بازار موجود و دستیابی به بازارهای جدید صادراتی - ارتقاء سطح کیفی محصولات تولیدی - توسعه و تکمیل سبد کالا از طریق تولید سازه‌ها و طرح‌های جدید متنوع محصول - نرخ‌گذاری فروش محصولات حتی‌الامکان متناسب با قیمت تمام‌شده - مدیریت بهینه منابع و مصارف، کاهش ضایعات، مدیریت انرژی - فروش اقلام و تجهیزات مازاد بر نیاز مطابق آیین‌نامه معاملات شرکت - به‌روزآوری دستگاه‌ها و ماشین‌آلات - تکمیل ماشین‌آلات فرایند تولید - تقویت واحد تحقیق و توسعه - افزایش کارایی و اثربخشی در پروژه‌های ایجاد و توسعه‌ای - جایگزینی مواد وارداتی - بهبود نظام جذب و نگهداشت منابع انسانی - افزایش فروش نقدی و کاهش دوره فروش اعتباری 	<p style="text-align: center;">برنامه‌ریزی برای رسیدن به اهداف و راهبردها</p>
<ul style="list-style-type: none"> - ریسک بازار - تغییرات تکنولوژی - عدم ثبات نرخ ارز - محدودیت نقل و انتقال و جایجایی ارز حاصل از صادرات به داخل کشور و انتقال ارز برای خرید کالا - عدم ثبات و افزایش در نرخ مواد اولیه، کالاها و قطعات مصرفی - افزایش بی‌رویه هزینه‌های حمل‌ونقل - در مقاطعی عدم دسترسی به شبکه‌های حمل‌ونقل - افزایش قابل توجه حامل‌های انرژی - معرفی و ورود دیگر کالاهای جایگزین - تحولات سیاسی و اقتصادی منطقه 	<p style="text-align: center;">پیش‌بینی چالش‌ها و ریسک‌های پیش‌رو</p>
<p>در شش ماهه اول ۱۴۰۱ جلسات هیئت‌مدیره (۱۲ جلسه) به صورت منظم تشکیل شده و در خصوص مسائل شرکت در چارچوب اساسنامه، قوانین حاکم بر شرکت‌های پذیرفته شده در سازمان بورس و اوراق بهادار، قوانین تجارت و مالیات و ... تصمیم‌گیری‌های لازم صورت پذیرفته است. ضمناً، مصوبات کمیسیون‌های ذیل، بخشی از دستورجلسات هیئت‌مدیره بوده است.</p> <p>کمیته‌های تخصصی به شرح ذیل توسط هیئت‌مدیره منصوب و نسبت به راهبری شرکت اقدام می‌نمایند:</p> <p>الف- کمیته حسابرسی: نظارت بر اجرای کنترل‌های داخلی و رعایت آیین‌نامه‌ها و دستورالعمل‌ها.</p> <p>ب- کمیسیون معاملات: نظارت بر صدور مجوز خرید و معاملات جاری شرکت.</p> <p>ج- کمیسیون فروش: نرخ‌گذاری محصولات، شرایط فروش و ...</p>	<p style="text-align: center;">سیاست‌های شرکت در ارتباط با راهبری شرکتی</p>

تحلیل مدیریت	موضوع
<p>د- کمیته شناسایی و فروش اقلام راکد و مازاد بر نیاز.</p> <p>ه- کمیته انتصابات.</p> <p>و- کمیسیون فروش ارز حاصل از صادرات.</p> <p>ز- کمیسیون خرید ارز و حوالجات ارزی.</p> <p>ح- کمیته ریسک.</p> <p>ط- کمیته وصول مطالبات.</p> <p>ی- دبیرخانه هیئت مدیره.</p>	
<p>اهم موارد قابل ذکر در این حوزه شامل:</p> <ul style="list-style-type: none"> - حمایت از پروژه‌های رسالت اجتماعی در حوزه جغرافیایی استان و محل استقرار کارخانه از طریق مشارکت و تأمین مالی صرفاً از محل سهم سود سهامدار عمده و اعمال نظارت لازم - رعایت قوانین و مقررات حاکم بر تأثیرات زیست‌محیطی فعالیت شرکت بر اساس استاندارد ISO 14001، کنترل پسماندهای خروجی - استفاده مجدد از آب‌های برگشتی از خطوط تولید - کنترل گازهای خروجی آگروزهای کوره به منظور ممانعت از آلودگی هوا - بازیافت مواد زاید - حفظ و نگهداشت و توسعه فضای سبز - پیشگیری از اعتیاد کارکنان از طریق برگزاری دوره‌های آموزشی پیشگیری از اعتیاد، برگزاری دوره‌های آموزش مهارت‌های ارتباطی و خانوادگی با حضور خانواده کارکنان، تقویت عوامل محافظت‌کننده (تقویت اعتماد به نفس، رضایت شغلی، اعتقادات مذهبی، امنیت شغلی) - درمان اعتیاد کارکنان از طریق ارائه مشاوره توسط پزشک کارخانه به افراد و خانواده ایشان به صورت محرمانه و مجاب نمودن فرد به ترک اعتیاد، اعزام به کمپ‌های ترک اعتیاد، پرداخت کامل هزینه درمان فرد و خانواده وی، بازگشت به شغل قبلی پس از اتمام دوره درمان و حفظ سمت و جایگاه شغلی فرد، پرداخت کامل حقوق و مزایای شخص در طول دوران ترک اعتیاد، عدم استفاده شخص از استعلاجی در طول درمان - تحکیم بنیان خانواده از طریق پرداخت هدیه ازدواج به کارکنان، پرداخت هدیه تولد فرزندان کارکنان، پرداخت کمک هزینه بیماری‌های صعب‌العلاج یا معلول همکاران و یا افراد تحت تکفل ایشان، پرداخت کمک هزینه فوت بستگان درجه یک کارکنان - تقویت قدرت معیشت کارکنان از طریق اهدای کمک‌های نقدی و غیرنقدی در مناسبت‌ها و اعیاد بوده است. همچنین در خصوص اشتغال‌زایی درشش ماه اول سال ۱۴۰۱، گروه صنایع کاشی و سرامیک سینا برای تعداد ۱۱۴۲ نفر به طور میانگین اشتغال مستقیم ایجاد نموده است. 	<p>اطلاعاتی در خصوص مسئولیت‌های اجتماعی</p>
<p>کلیه ثبت‌های مالی و رویدادهای شرکت بر اساس استانداردهای حسابداری و قوانین ذیربط حاکم بر شرکت صورت می‌پذیرد و تغییر رویه با اهمیت و تأثیرگذاری بر عملیات شرکت در دوره مورد گزارش صورت نپذیرفته است.</p>	<p>تغییرات رویه‌های حسابداری و تأثیرات آن بر نتایج گزارش شده</p>

۳. مهم‌ترین منابع، ریسک‌ها و روابط:

موضوع	تحلیل مدیریت
اطلاعاتی در خصوص منابع و ریسک‌ها	<p>منابع اولیه مصرفی تأمین شرکت با توجه به سیاست‌های حاکم عمدتاً از داخل کشور بوده و در موارد تخصصی از طریق منابع خارجی تأمین می‌گردد.</p> <p>منابع مالی شرکت عمدتاً از طریق درآمد حاصل از فروش محصولات شرکت تأمین می‌گردد؛ به استثناء موارد خاص نظیر اجرای پروژه‌های توسعه‌ای و بهسازی که بخشی از آن از طریق تسهیلات بانکی تأمین می‌شود.</p> <p>منابع انسانی شرکت جزء سرمایه‌های اصلی شرکت بوده که با توجه به نوع تخصص، مهارت و تعهد از طریق کمیته جذب به کار گرفته می‌شوند و همواره ارتقاء دانش و مهارت از طریق برگزاری دوره‌های آموزشی جزء برنامه‌های راهبردی شرکت می‌باشد. عمده ریسک‌های شناسایی شده شرکت در شش ماهه اول سال ۱۴۰۱ به شرح زیر است:</p> <ul style="list-style-type: none"> - استراتژی خارجی با عدم تأمین مناسب منابع مالی مورد نیاز از سوی سهامداران جهت اجرای پروژه اسلب با توجه به استراتژی‌های کلان شرکت؛ - ریسک بازار به دلیل ایجاد رقبای بالفعل (کالای هندی) جدید در بازارهای صادراتی، احتمال از دست دادن بخشی از سهم بازارهای داخلی به دلیل عدم امکان صادرات توسط سایر شرکت‌ها و عرضه محصولات در بازار داخلی و همچنین احتمال رکود دوره‌ای در بازار داخلی؛ - ریسک نوسانات نرخ ارز - ریسک نقدینگی با افزایش قیمت مواد اولیه و قطعات به دلیل افزایش نرخ ارز و تورم تمایل به نقدفروشی میان تأمین‌کنندگان.
منابع مالی و غیرمالی مهم در دسترس شرکت و چگونگی استفاده از این منابع برای دستیابی به اهداف	<p>مهمترین ویژگی رقابت در بازار، داشتن توان مالی کارآمد و موثر می‌باشد. در این خصوص مدیریت شرکت جهت کنترل منابع نقدینگی خود برنامه کاهش دوره فروش اعتباری و پیگیری مستمر وصول مطالبات و نیز افزایش نقدفروشی را در دستور کار خود قرار داده است (مدیریت منابع مالی). همچنین نسبت به شناسایی اقلام و تجهیزات مازاد بر نیاز و برگزاری مزایده‌های فروش اموال مطابق آیین‌نامه‌های مربوطه، به دفعات، اقدامات مقتضی انجام نموده است. به منظور حفظ تراز منابع ورودی و خروجی، پایش مستمر در جهت تناسب خروجی منابع و ورودی‌های آن انجام پذیرفته است. نسبت دارائی‌های جاری به بدهی‌های جاری گروه در دوره مالی شش ماهه منتهی به ۳۱ شهریور ۱۴۰۱ برابر ۱،۴ می‌باشد. در همین دوره، این نسبت در شرکت اصلی ۱،۴۷ است.</p>
تجزیه و تحلیل کفایت ساختار سرمایه شرکت	<p>نظر به پروژه‌های بهره‌برداری شده و آتی در شرکت اصلی و فرعی، افزایش سرمایه جهت تأمین منابع نقدینگی مورد نیاز ضروری است. از این رو گزارش افزایش سرمایه شرکت تهیه، تدوین و در هیئت مدیره شرکت مصوب گردیده است و در حال حاضر، به جهت تأمین منابع مورد نیاز مربوط به سهامداران شرکت در حال بررسی می‌باشد.</p>
نقدینگی و جریان‌های نقدی	<p>جریان‌های نقدی و نقدینگی گروه عمدتاً ناشی از کسب‌وکار و فعالیت عملیاتی گروه، کاهش دوره وصول مطالبات و در صورت نیاز اخذ تسهیلات بانکی بوده که تغییرات صورت گرفته نسبت به دوره قبل نیز عمدتاً ناشی از فعالیت‌های عادی گروه است.</p>

موضوع	تحلیل مدیریت												
<p>سرمایه انسانی و فکری و مشارکت کارکنان</p>	<p>از نقاط قوت شرکت در راستای دستیابی به اهداف تعریف شده، استفاده از تجربیات و اتکاء به دانش و تخصص کارکنان شرکت بوده و میانگین تعداد آنان به تفکیک نوع فعالیت در تاریخ صورت وضعیت مالی به شرح ذیل است:</p> <table border="1" data-bbox="256 421 971 602"> <thead> <tr> <th>شرح</th> <th>شرکت</th> <th>گروه</th> </tr> </thead> <tbody> <tr> <td>تولیدی</td> <td>۶۷۰</td> <td>۱۰۴۰</td> </tr> <tr> <td>اداری، تشکیلاتی، توزیع و فروش</td> <td>۵۵</td> <td>۱۰۲</td> </tr> <tr> <td>جمع</td> <td>۷۲۵</td> <td>۱۱۴۲</td> </tr> </tbody> </table>	شرح	شرکت	گروه	تولیدی	۶۷۰	۱۰۴۰	اداری، تشکیلاتی، توزیع و فروش	۵۵	۱۰۲	جمع	۷۲۵	۱۱۴۲
شرح	شرکت	گروه											
تولیدی	۶۷۰	۱۰۴۰											
اداری، تشکیلاتی، توزیع و فروش	۵۵	۱۰۲											
جمع	۷۲۵	۱۱۴۲											
<p>برنامه‌های مدیریت کمبودهای شناسایی شده</p>	<p>- افزایش سرمایه در شرکت اصلی و فرعی - اجرای پروژه تولید محصولات پرسیلانی سایز بزرگ (اسلب)</p>												
<p>ریسک‌ها و اقدامات مرتبط</p>	<p>ریسک‌های کلیدی شرکت از جنبه‌های مختلف داخلی و محیطی عبارتند از: ریسک بازار، ریسک استراتژی خارجی، ریسک نوسانات نرخ ارز، ریسک تأمین و توسعه نیروهای مدیریتی، ریسک نرخ تورم، ریسک نقدینگی اقدامات پیشنهادی جهت مقابله با ریسک‌های کلیدی عبارتند از: - ایجاد تنوع در سبد محصولات؛ ایجاد بازارهای جدید داخلی و خارجی - پیگیری تأمین منابع از سهامداران و بررسی امکان جایگزینی با تسهیلات بانکی - شناسایی تأمین‌کنندگان داخلی جهت جایگزین کردن تأمین‌کنندگان خارجی؛ حفظ مدیریت و تقویت منابع ارزی حاصل از صادرات؛ تأمین به موقع نقدینگی از سوی سهامداران جهت ارز مورد نیاز - مذاکره با سهامدار جهت تأمین منابع مورد نیاز مطابق زمان‌بندی تأمین نقدی پروژه - تلاش در راستای جانشین‌پروری جهت پست‌های مدیریتی و کلیدی شرکت - بهینه کردن مدیریت نقدینگی تأمین و خرید احتیاطی مواد اولیه اساسی - هدایت مذاکرات خرید جهت خرید مدت‌دار و بستن قراردادهای طولانی‌تر؛ کاهش دوره وصول مطالبات؛</p>												
<p>تغییرات نرخ ارز و نرخ سود و اثرات آن بر شرکت</p>	<p>تغییرات نرخ ارز اثر دو سویه بر عملیات شرکت دارد. با توجه به دستورالعمل فروش ارز حاصل از صادرات مطابق مصوبه بانک مرکزی، افزایش تسعیر نرخ ارز موجب افزایش سودآوری در بخش فروش صادراتی شرکت خواهد شد؛ لیکن در بخش تأمین، شرکت را با چالش افزایش بهای تمام‌شده محصولات مواجه می‌نماید. ضمن اینکه به دلیل رقابتی بودن بسیار این صنعت، محدودیت در افزایش نرخ فروش متناسب با افزایش بهای تمام‌شده وجود دارد. همچنین افزایش نرخ سود بانکی طبیعتاً باعث افزایش هزینه‌های مالی و کاهش سودآوری خواهد شد.</p>												
<p>بدهی‌های شرکت و امکان بازپرداخت آن از سوی شرکت</p>	<p>عمده بدهی شرکت مربوط به تأمین‌کنندگان کالا و خدمات می‌باشد که مطابق روند عادی شرکت تسویه خواهد شد.</p>												
<p>وضعیت سرمایه در گردش، شامل الزامات، تعهدات شرکت و راهبرد و توانایی شرکت در مواجهه با کمبود سرمایه در گردش</p>	<p>در پایان شش ماه اول منتهی به ۳۱ شهریور ۱۴۰۱، شرکت وجوه نقدی معادل ۱،۰۱۷،۹۵۷ میلیون ریال، مجموع دارایی جاری معادل ۶،۹۸۱،۱۰۴ میلیون ریال و مجموع بدهی‌های جاری معادل ۴،۷۳۹،۲۰۴ میلیون ریال داشت. طی دوره مالی مذکور، خالص جریان نقدی حاصل از فعالیت‌های عملیاتی شرکت برابر با ۱،۰۹۸،۲۳۱ میلیون ریال بوده است که نسبت به دوره قبل ۴۲ درصد افزایش یافته است. فلذا وجوه نقد موجود با توجه به مثبت بودن سرمایه در گردش، برای عملیات جاری شرکت کافی به نظر می‌رسد. سیاست شرکت همواره بر مبنای تأمین سرمایه در گردش از محل درآمد اصلی شرکت بوده؛ لیکن جهت اجرای پروژه‌های سرمایه‌ای، تأمین سرمایه مورد نیاز از طریق افزایش سرمایه اجتناب‌ناپذیر می‌باشد.</p>												

موضوع	تحلیل مدیریت
تعهدات سرمایه‌ای (مقدار، ماهیت، هدف و منابع لازم)	در پایان شش ماهه اول سال مالی ۱۴۰۱ شرکت فاقد تعهدات سرمایه‌ای بوده است.
منابع مورد انتظار برای پوشش تعهدات و مخارج غیرقابل انتظار	سعی شرکت همواره بر آن است تا بتواند تعهدات و مخارج احتمالی را از طریق منابع حاصل از فعالیت‌های عملیاتی پوشش دهد.
تسهیلات مالی جذب‌نشده	شرکت در دستیابی به اهداف خود و در تعامل با بانک‌ها، به سطح مناسبی از حد اعتباری سالانه دست یافته که این موضوع مزیت قابل‌اتکایی را برای نیازهای جاری شرکت فراهم می‌نماید. ضمناً، تلاش گردیده استفاده از تسهیلات مالی، عمدتاً در راستای تأمین سرمایه پروژه‌ها باشد.
الزامات نقدینگی برای مخارج اختیاری تعهدشده و برنامه‌ریزی شده	برنامه‌ریزی لازم در راستای الزامات نقدینگی برای مخارج اختیاری تعهدشده که عمدتاً ناشی از برنامه‌های مرتبط با فعالیت‌های جاری شرکت بوده، در دست اجرا است.
ساختار سرمایه	با توجه به هزینه‌های انجام‌شده در خصوص پروژه‌های بهره‌برداری شده و در دست اجرا، ساختار فعلی سرمایه شرکت متناسب نبوده و تغییر ساختار سرمایه از طریق افزایش سرمایه ضروری و اجتناب‌ناپذیر می‌باشد.
میثاق‌هایی که استفاده از تسهیلات اعتباری را محدود می‌کنند	مشکلات مربوط به ذینفع واحدی حین اخذ تسهیلات بانکی
سیاست‌های تأمین سرمایه و اهداف آن	با توجه به تعهد شرکت در خصوص حفظ منافع سهامداران، سیاست شرکت در جهت تأمین سرمایه ابتدا از محل درآمدهای حاصل از عملیات جاری شرکت، اخذ تسهیلات بانکی بلندمدت و در نهایت جهت اجرای پروژه‌ها تأمین بخشی از محل سود انباشته می‌باشد.
محدودیت دسترسی به سرمایه و تأمین اعتبار	کسری سرمایه‌های مورد نیاز عموماً از محل تسهیلات بانکی مصوب، تأمین مالی می‌شود. محدودیت اصلی عموماً در تأمین تضامین متناسب با تسهیلات مورد نیاز از شبکه بانکی می‌باشد.
تغییرات در زنجیره عرضه	در دوره مالی مورد گزارش تغییرات عمده‌ای در زنجیره عرضه محصولات شرکت وجود نداشته و محصولات با برندهای سینا، سورنا، ستینا، سارینا و سیناچینی برای توزیع در سراسر کشور و بازارهای هدف صادراتی به نمایندگان فروش شرکت عرضه گردیده است.
تغییرات صنعت	<ul style="list-style-type: none"> - تکنولوژی‌های نوین تولید محصولات سایز بزرگ پرسلانی (اسلب) و تغییر در سبد محصولات تولیدی - جایگزینی محصولات پولیش با محصولات مات مشابه - ماشین‌آلات چاپ دیجیتال اعمال افکت
تأمین مالی خارج از صورت وضعیت مالی	شرکت فاقد تأمین مالی خارج از صورت وضعیت مالی بوده است.
تغییرات در کارکنان اصلی	در دوره مورد گزارش متناسب با پروژه اجرا شده و طرح توجیهی مربوطه، پرسنل مورد نیاز در ساختار سازمانی شرکت اضافه شده است.
معاملات با اهمیت با اشخاص وابسته	معاملات با اشخاص وابسته وفق مفاد ماده ۱۲۹ قانون تجارت صورت می‌پذیرد و به شرح یادداشت ۴۰ همراه صورت‌های مالی دوره شش ماهه منتهی به ۳۱ شهریور ۱۴۰۱ به اطلاع بازرس قانونی شرکت رسیده و افشاء گردیده است.
نتایج احتمالی دعاوی حقوقی	به غیر از دعاوی حقوقی ناشی از عدم ایفای تعهدات از طرف مشتریان که در دست پیگیری است، دعاوی حقوقی با اهمیت دیگری له یا علیه شرکت اقامه نگردیده است.
تغییر در الگوی خرید مشتریان	با توجه به نوآوری‌های انجام‌گرفته در صنعت کاشی و سرامیک و عرضه محصولات با سایزهای بزرگ، تمایل خرید مشتریان عمدتاً از سایزهای کوچک سرامیکی به محصولات پرسلانی سایز بزرگ و پولیش شده تغییر یافته و برای بازارهای آتی ضرورت عرضه این محصولات بدیهی به نظر می‌رسد.

تحلیل مدیریت	موضوع
<p>به دلیل اینکه عمده رقبا، شرکتهای غیربورسی هستند، عملاً دسترسی به اطلاعات شفاف در خصوص وضعیت شرکتهای مذکور امکان پذیر نیست؛ لیکن با اتکاء به نقاط قوت شرکت و استفاده از فرصت‌ها، بسترهای لازم برای حفظ توان رقابت و حضور پُر رنگ در بازار صورت می‌پذیرد.</p>	<p>وضعیت رقابت، ریسک رقابت</p>

۴. نتایج عملیات و چشم‌اندازها:

موضوع	تحلیل مدیریت
توضیحاتی در مورد عملکرد مالی و غیرمالی شرکت	عملکرد مالی شرکت با توجه به حاشیه سود کسب شده در مقایسه با اطلاعات موجود صنعت و رقبا مطلوب ارزیابی شده و نیز عملکرد غیرمالی با توجه به روند استفاده حداکثری از ظرفیت‌های تولید در دسترس و راندمان ایجاد شده و تولید محصولات با کیفیت، متناسب با اهداف شرکت می‌باشد.
تا چه میزان عملکرد جاری، نشان‌دهنده عملکرد آتی است؟	با توجه به نتایج محقق شده از برنامه‌ریزی‌های قبلی، در صورت عدم بروز اتفاقات تأثیرگذار پیش‌بینی نشده، عملکرد آتی متناسب با برنامه‌های عملکرد جاری شرکت می‌باشد.
پیشرفت شرکت در سال جاری و آینده	پیشرفت شرکت متناسب با برنامه‌های جاری و آتی در حال انجام می‌باشد.
روابط بین نتایج عملکرد شرکت و اهداف مدیریت	نتایج حاصل از عملکرد به عنوان بخش عمده‌ای از اهداف از پیش تعیین شده مدیریت قابل انتظار بوده است.
تحلیلی از چشم‌انداز شرکت	<ul style="list-style-type: none"> - توسعه کمی از طریق استفاده از تکنولوژی روز و تولید محصولات پرسیلانی سایز بزرگ - استفاده کامل از ظرفیت در دسترس تولید، شناسایی منابع و استفاده بهینه از آن - نوآوری و تولید محصولات با ارزش افزوده بالاتر - افزایش کمی و کیفی فروش در بازارهای داخلی و صادراتی از طریق اجرای پروژه جدید - دستیابی به بازارهای جدید صادراتی - متناسب نمودن نرخ فروش با افزایش قیمت تمام‌شده ناشی از افزایش نرخ ارز و تورم برای تداوم مناسب روند فعالیت شرکت و حفظ سودآوری مورد نظر
ریسک‌ها و مفروضات لازم برای دستیابی به اهداف	<ul style="list-style-type: none"> - ریسک بازار - تغییرات تکنولوژی - عدم ثبات نرخ ارز - محدودیت نقل و انتقال و جابجایی ارز حاصل از صادرات به داخل کشور و انتقال ارز برای خرید کالا - عدم ثبات و افزایش در نرخ مواد اولیه، کالاها و قطعات مصرفی - افزایش بی‌رویه هزینه‌های حمل‌ونقل - در مقاطعی عدم دسترسی به شبکه‌های حمل‌ونقل - افزایش قابل توجه حامل‌های انرژی - معرفی و ورود دیگر کالاهای جایگزین - تحولات سیاسی و اقتصادی منطقه
مقایسه عملکرد داخلی شرکت با نتایج برون‌سازمانی	با توجه به عدم فعالیت اکثر شرکت‌های رقیب در صنعت کاشی و سرامیک در بازار بورس اوراق بهادار تهران، اطلاعات قابل‌اتکایی برای مقایسه با نتایج عملکرد شرکت در دسترس نیست. لیکن عملکرد شرکت در مقایسه با رقبای حاضر در بازار بورس مناسب می‌باشد.
اقدامات یا طرح‌هایی برای رشد شرکت	<ul style="list-style-type: none"> - آموزش مستمر منابع انسانی - استفاده از نیروهای متعهد و متخصص - به‌روزرسانی ماشین‌آلات خطوط تولید - به‌روزرسانی مستمر تکنولوژی در حد امکان - بهره‌برداری از طرح توسعه افزایش ظرفیت تولید محصولات پرسیلانی لعاب‌پولیش - پیگیری اجرای طرح توسعه تولید محصولات پرسیلانی سایز بزرگ (اسلب) - توسعه شبکه فروش

موضوع	تحلیل مدیریت									
	- شناسایی و استفاده از منابع تأمین مناسب و مطلوب کیفی									
هرگونه ادغام، تحصیل و واگذاری	در دوره مالی مورد گزارش و دوره آتی، شرکت برنامه‌ای در خصوص ادغام، تحصیل و واگذاری نداشته است.									
اثرات سایر عوامل مؤثر بر نتایج عملیات جاری	در دوره مالی مورد گزارش، سایر عوامل بااهمیت مؤثر بر نتایج عملیات جاری به صورت استثناء و غیرمترقبه وجود نداشته است.									
اطلاعات مرتبط با سهام	<ul style="list-style-type: none"> - پرداخت سود سهام مطابق با زمان بندی اعلام شده مطابق اصلاحیه قانون تجارت - افشای اطلاعات در مهلت مقرر در سامانه کدال - ارتقاء و به روز رسانی سیستم کنترل اطلاعات سهامداران و پرداخت سود سهام - سود سهام سنواتی مربوط به سهامداران دارای اطلاعات کامل در سامانه سهامداران شرکت، مطابق قوانین در حساب مجزا و ویژه‌ای نزد بانک سینا واریز و اطلاع‌رسانی لازم در این خصوص در سامانه کدال انجام پذیرفت. 									
تغییر در ترکیب دارایی‌ها	در دوره مالی مورد گزارش، تغییر بااهمیتی در ترکیب دارایی‌ها رخ نداده است.									
تأثیر تورم، تغییرات قیمت‌ها و نرخ ارز بر شرکت	مهمترین عامل مؤثر بر عملیات آتی شرکت، عوامل اقتصادی نظیر نوسانات نرخ ارز، نرخ تورم و کاهش نقدینگی است که نهایتاً موجب کاهش تقاضا در بازارهای هدف گردیده است. تغییرات نرخ ارز اثر دو سویه بر عملیات شرکت دارد. با توجه به دستورالعمل فروش ارز حاصل از صادرات مطابق مصوبه بانک مرکزی، افزایش تسعیر نرخ ارز موجب افزایش سودآوری در بخش صادراتی شرکت خواهد شد؛ ولیکن در بخش تأمین، شرکت را با چالش افزایش بهای تمام‌شده محصولات مواجه می‌نماید. ضمن اینکه به دلیل رقابتی بودن بسیار این صنعت، محدودیت در افزایش نرخ فروش متناسب با افزایش بهای تمام‌شده وجود دارد.									
وجوه حاصل از منابع تأمین مالی	تأمین منابع مالی برای عملیات عادی شرکت از محل درآمدهای عملیاتی بوده است. لیکن برای اجرای پروژه‌های در دست اجرا استفاده از تسهیلات بانکی و می‌باشد.									
سودهای تقسیمی	<p>وضعیت سود و سود تقسیم‌شده هر سهم در دو سال گذشته به شرح ذیل بوده است:</p> <p>(ریال)</p> <table border="1" style="margin-left: auto; margin-right: auto;"> <thead> <tr> <th>۱۴۰۰</th> <th>۱۳۹۹</th> <th></th> </tr> </thead> <tbody> <tr> <td>۵,۲۳۲</td> <td>۵,۱۰۴</td> <td>سود هر سهم</td> </tr> <tr> <td>۳,۶۸۰</td> <td>۲,۹۴۰</td> <td>سود تقسیم‌شده هر سهم</td> </tr> </tbody> </table>	۱۴۰۰	۱۳۹۹		۵,۲۳۲	۵,۱۰۴	سود هر سهم	۳,۶۸۰	۲,۹۴۰	سود تقسیم‌شده هر سهم
۱۴۰۰	۱۳۹۹									
۵,۲۳۲	۵,۱۰۴	سود هر سهم								
۳,۶۸۰	۲,۹۴۰	سود تقسیم‌شده هر سهم								
اقداماتی جهت دستیابی به شاخص‌های عملکرد	<p>در دوره مالی مورد گزارش، شرکت برای دستیابی به اهداف عملیاتی خود موارد ذیل را به عنوان اقدام تعریف نمود.</p> <ul style="list-style-type: none"> - بهره‌برداری از پروژه محصولات پرسلانی لعاب‌پولیش - کنترل مستمر بهای تمام‌شده و ساختار هزینه‌های شرکت متناسب با افزایش عوامل بهای تمام شده - افزایش نرخ فروش محصولات متناسب با تغییرات بهای تمام‌شده و شرایط بازار و صنعت - کنترل و مدیریت منابع و مصارف - شناسایی تأمین‌کنندگان داخلی در جهت پوشش افزایش هزینه‌ها - کنترل و بازبینی فرآیندها - توسعه و پالایش بازارهای هدف 									
سیاست‌های مهم حسابداری برآوردها	رویه‌های به کار گرفته‌شده در ثبت و گزارشگری مرتبط با موضوعات حسابداری منطبق با آخرین تغییرات و استانداردهای حسابداری و قوانین صادره از طرف ارگان‌ها و نهادهای نظارتی است.									

تحلیل مدیریت				موضوع
نسبت‌های مالی گروه				
نسبت‌های مالی	سال ۱۴۰۰	۶ ماهه اول ۱۴۰۱		
نسبت فروش به ارزش موجودی مواد و کالا	درصد ۳۱۵	۱۹۳		
نسبت بدهی‌ها به جمع دارایی‌ها	درصد ۴۹	۵۷		
نسبت سود ناخالص به فروش	درصد ۳۲	۳۰		
نسبت سود عملیاتی به فروش	درصد ۲۹	۲۷		
نسبت سود قبل از کسر مالیات به فروش	درصد ۳۰	۳۰		
بازده فروش	درصد ۲۸	۲۸		
بازده دارایی‌ها	درصد ۳۱	۱۷		
گردش دارایی ثابت مشهود	۳,۹	۲,۳۴		
گردش کل دارایی‌ها	۱,۱۵	۰,۶۶		
نسبت بازدهی حقوق صاحبان سهام	درصد ۶۲	۳۸		
نسبت جاری	۱,۶۲	۱,۴		
نسبت آنی	%۷۶	%۸۰		
بدهی‌های بلندمدت به حقوق صاحبان سهام	درصد ۱۴	۱۲		
نسبت بدهی‌ها به حقوق صاحبان سهام	درصد ۹۷	۱۳۰		
نسبت‌های مالی شرکت اصلی				
نسبت‌های مالی	سال ۱۴۰۰	۶ ماهه اول ۱۴۰۱		
نسبت فروش به ارزش موجودی مواد و کالا	درصد ۲۸۰	۱۶۹		
نسبت بدهی‌ها به جمع دارایی‌ها	درصد ۴۱	۵۶		
نسبت سود ناخالص به فروش	درصد ۳۰	۳۰		
نسبت سود عملیاتی به فروش	درصد ۲۷	۲۶		
نسبت سود قبل از کسر مالیات به فروش	درصد ۳۵	۲۹		
بازده فروش	درصد ۳۳	۲۷		
بازده دارایی‌ها	درصد ۴۰	۱۶		
گردش دارایی ثابت مشهود	۴,۸	۲,۸		
گردش کل دارایی‌ها	۱,۱	۰,۵۹		
نسبت بازدهی حقوق صاحبان سهام	درصد ۶۷	۳۴		
نسبت جاری	۲,۱۱	۱,۴۷		
نسبت آنی	۱,۰۷	%۸۳		
بدهی‌های بلندمدت به حقوق صاحبان سهام	درصد ۱۱	۱۲		
نسبت بدهی‌ها به حقوق صاحبان سهام	درصد ۶۹	۱۲۵		
تصویری از وضعیت شرکت				

تحلیل مدیریت						موضوع
اطلاعات تولید و فروش گروه مبالغ - میلیون ریال						
شرح	واحد	۱۳۹۷	۱۳۹۸	۱۳۹۹	۱۴۰۰	۶ ماهه اول ۱۴۰۱
مقدار تولید-کاشی	مترمربع	۱۱,۲۵۴,۰۳۳	۱۱,۶۹۸,۳۱۱	۱۲,۴۲۳,۱۵۸	۱۴,۴۹۱,۴۷۸	۷,۶۵۶,۰۷۶
مقدار تولید-چینی	کیلوگرم	۳,۱۵۳,۴۲۰	۳,۱۴۳,۶۵۲	۲,۸۸۳,۹۸۴	۲,۶۲۴,۵۲۰	۱,۴۳۴,۰۹۲
مقدار فروش-کاشی	مترمربع	۱۱,۴۰۴,۱۱۵	۱۲,۱۳۲,۴۰۹	۱۳,۱۳۴,۰۹۸	۱۴,۱۲۰,۱۰۶	۷,۲۶۳,۹۱۵
مقدار فروش-چینی	کیلوگرم	۳,۲۸۳,۲۶۲	۳,۰۹۰,۴۶۷	۲,۹۶۵,۷۰۱	۲,۳۵۷,۰۷۴	۱,۳۱۱,۲۲۱
مبلغ فروش	میلیون ریال	۲,۸۷۳,۸۲۴	۴,۱۸۹,۰۹۷	۸,۷۳۳,۶۲۶	۱۳,۰۰۸,۵۲۷	۸,۴۳۳,۹۶۸
سود ناویژه	میلیون ریال	۸۷۹,۴۰۱	۱,۲۴۶,۱۲۰	۳,۸۲۴,۴۹۶	۴,۱۶۴,۷۸۲	۲,۵۶۲,۲۸۹
سود عملیاتی	میلیون ریال	۴۷۴,۲۲۶	۹۰۷,۴۱۰	۳,۵۲۹,۳۸۷	۳,۸۲۱,۹۶۰	۲,۳۰۰,۳۴۹
سود خالص	میلیون ریال	۳۷۶,۰۹۴	۷۳۸,۰۴۷	۳,۳۶۵,۸۰۸	۳,۶۰۰,۹۶۸	۲,۳۶۴,۵۸۹

اطلاعات تولید و فروش شرکت مبالغ - میلیون ریال						
شرح	واحد	۱۳۹۷	۱۳۹۸	۱۳۹۹	۱۴۰۰	۶ ماهه اول ۱۴۰۱
مقدار تولید-کاشی	مترمربع	۷,۳۰۹,۷۷۶	۷,۵۳۲,۳۶۵	۷,۹۷۲,۱۴۰	۹,۲۷۰,۶۱۹	۴,۶۶۶,۷۹۲
مقدار تولید-چینی	کیلوگرم	۳,۱۵۳,۴۲۰	۳,۱۴۳,۶۵۲	۲,۸۸۳,۹۸۴	۲,۶۲۴,۵۲۰	۱,۴۳۴,۰۹۲
مقدار فروش-کاشی	مترمربع	۷,۳۸۶,۵۶۲	۷,۹۱۵,۸۰۶	۸,۴۳۵,۹۱۳	۹,۱۵۸,۰۵۲	۴,۲۸۳,۵۳۷
مقدار فروش-چینی	کیلوگرم	۳,۲۸۳,۲۶۲	۳,۰۹۰,۴۶۷	۲,۹۶۵,۷۰۱	۲,۳۵۷,۰۷۴	۱,۳۱۱,۲۲۱
مبلغ فروش	میلیون ریال	۱,۸۸۴,۵۸۰	۲,۸۳۴,۰۰۸	۵,۷۲۰,۹۲۵	۸,۲۶۴,۱۴۱	۵,۱۴۳,۲۱۲
سود ناویژه	میلیون ریال	۶۱۸,۳۷۶	۸۹۵,۱۲۰	۲,۴۷۹,۵۰۱	۲,۴۴۹,۷۰۳	۱,۵۳۱,۱۸۱
سود عملیاتی	میلیون ریال	۳۲۳,۴۳۷	۶۴۹,۷۳۳	۲,۳۷۴,۸۹۰	۲,۲۴۳,۴۹۱	۱,۳۵۱,۰۴۸
سود خالص	میلیون ریال	۳۱۶,۱۹۹	۶۲۲,۸۳۷	۲,۶۹۳,۵۸۴	۲,۷۵۰,۸۶۹	۱,۴۷۱,۲۷۲

لازم به توضیح است که به منظور مقایسه استفاده از ظرفیت‌های تولید، همگن‌سازی مقادیر تولید در سائزها ضروری می‌باشد.

تحلیل حساسیت سود به ازای هر سهم - شرکت صنایع کاشی و سرامیک سینا (سهامی عام)							
نرخ ارز (دلار) موثریهای تمام شده و درآمد عملیاتی							
316,825	303,050	289,125	275,500	261,725	247,950	234,175	نرخ دلار
3,646,770	۳,۴۸۸,۳۱۵	۳,۳۲۷,۹۳۳	۳,۱۷۱,۴۷۴	3,۰۱۲,۵۴۹	۲,۸۵۳,۹۹۴	2,۶۹۵,۴۳۸	فروش صادراتی
۱,۹۷۱,۳۸۳	۱,۹۷۱,۳۸۳	۱,۹۷۱,۳۸۳	۱,۹۷۱,۳۸۳	۱,۹۷۱,۳۸۳	۱,۹۷۱,۳۸۳	۱,۹۷۱,۳۸۳	فروش داخلی
۵,۶۱۸,۱۵۳	5,۴۵۹,۵۹۸	5,۲۹۹,۳۱۶	۵,۱۴۲,۸۵۷	4,۹۸۳,۹۳۲	4,۸۲۵,۳۷۷	4,۶۶۶,۸۲۱	جمع درآمدهای عملیاتی
(3,۹۳۹,۶۹۲)	(3,665,851)	(3,۶۳۸,۴۶۸)	(3,611,676)	(3,۵۸۴,۵۸۸)	(3,۵۵۷,۵۰۱)	(۳,۵۳۰,413)	بهای تمام شده کالای فروخته
(۱۹۱,۶۴۹)	(۱۹۱,۶۴۹)	(۱۹۱,۶۴۹)	(۱۹۱,۶۴۹)	(۱۹۱,۶۴۹)	(۱۹۱,۶۴۹)	(۱۹۱,۶۴۹)	هزینه های اداری، عمومی و فروش
۱۱,۵۱۶	۱۱,۵۱۶	۱۱,۵۱۶	۱۱,۵۱۶	۱۱,۵۱۶	۱۱,۵۱۶	۱۱,۵۱۶	خالص سایر درآمدها و هزینه های عملیاتی
(254)	(254)	(254)	(254)	(254)	(254)	(254)	هزینه های مالی
۱۳۴,۷۱۴	۱۳۴,۷۱۴	۱۳۴,۷۱۴	۱۳۴,۷۱۴	۱۳۴,۷۱۴	۱۳۴,۷۱۴	۱۳۴,۷۱۴	خالص سایر درآمدها و هزینه های غیر عملیاتی
۱,۸۷۹,۵۴۱	۱,۷۴۸,۰۷۴	۱,۶۱۵,۱۷۵	۱,۴۸۵,۵۰۸	1,۳۵۳,۶۷۱	1,۲۲۲,۲۰۳	۱,۰۹۰,۷۳۵	سود قبل از مالیات

(۷۹,۱۲۸)	(80,۸۱۶)	(۸۲,۵۲۲)	(۸۴,۲۳۶)	(۸۵,۸۸۱)	(۸۷,۵۶۹)	(۸۹,۲۵۷)	مالیات بر درآمد
۱,۸۰۰,۴۱۳	۱,۶۶۷,۲۵۸	۱,۵۳۲,۶۵۳	۱,۴۰۱,۲۷۲	۱,۲۶۷,۷۹۰	۱,۱۳۴,۶۳۴	۱,۰۰۱,۴۷۸	سود خالص
۳,۳۴۰	۳,۱۴۸	۲,۸۹۴	۲,۶۴۶	۲,۳۹۴	۲,۱۴۳	۱,۸۹۱	سود هر سهم

مفروضات تحلیل حساسیت برای سه ماهه منتهی به پاییز ۱۴۰۱

تحلیل حساسیت با توجه به تغییر نرخ ارز در بازه ۱۵-درصد الی ۱۵+ محاسبه گردیده است

تحلیل حساسیت بر اساس میزان فروش صادراتی و همچنین خرید مواد اولیه خارجی در سه ماهه منتهی به پاییز ۱۴۰۱ محاسبه شده است.

۵. مهم ترین معیارها و شاخص های عملکرد برای ارزیابی عملکرد در مقایسه با اهداف

اعلام شده:

موضوع	تحلیل مدیریت
تولید و فروش	تولید: تولید دوره مالی مورد گزارش در شرکت به مقدار ۴۶۴۷ هزار مترمربع بوده که نسبت به دوره مشابه قبل (۴,۵۳۸، هزار مترمربع)، مقدار ۱۰۹ هزار مترمربع و به میزان ۲,۴ درصد افزایش داشته است. فروش: مقدار فروش دوره مالی مورد گزارش در شرکت نسبت به دوره مشابه سال قبل بالغ بر ۱۳ هزار مترمربع و به میزان صفر درصد افزایش داشته است.
اطلاعات آینده نگر	- اجرای پروژه تولید محصولات پرسیلانی سایز بزرگ (اسلب) - افزایش سرمایه از طریق برگزاری مجمع فوق العاده شرکت

۵-۱ برنامه آتی شرکت

- برنامه ریزی در راستای تحقق مقادیر کمی و کیفی تولید محصولات مطابق بودجه
- تولید محصولات مطابق با نیاز مشتریان و الزامات بازارهای هدف داخلی و صادراتی
- تهیه، تدوین و تصویب گزارش افزایش سرمایه از طریق برگزاری مجمع فوق العاده شرکت
- برنامه ریزی در خصوص تأمین مالی به منظور پرداخت سود سهام کلیه سهامداران مطابق زمان بندی اعلام شده

در سایت کدال

- پیاده سازی کامل اصول حاکمیت شرکتی

۶. تماس با شرکت:

دفتر مرکزی:

آدرس: تهران - بلوار میرداماد - شماره ۲۱

کدپستی: ۱۹۱۱۹۳۴۸۹۱

تلفن: ۲۲۲۷۲۳۰۱-۲۲۲۷۰۸۰۳

دورنگار: ۲۲۲۲۳۳۶۶

صندوق پستی: ۱۵۷۴۵-۶۹۵

کارخانه:

آدرس: شهر صنعتی کاوه - خیابان نهم

کدپستی: -

تلفن: ۱۵-۰۸۶۴۲۳۴۲۸۱۱

دورنگار: ۰۸۶۴۲۳۴۲۶۳۵

امور سهام: آدرس: تهران - بلوار میرداماد - شماره ۲۱

کدپستی: ۱۹۱۱۹۳۴۸۹۱

تلفن: ۲۶۴۰۹۵۰۰

دورنگار: ۲۲۲۶۲۶۱۲

صندوق پستی: ۱۵۷۴۵-۶۹۵

مسئول: خانم آشوری

وب سایت: <http://www.sinatile.ir>