



گزارش فعالیت و وضع عمومی شرکت پتروشیمی مروارید

برای سال مالی منتهی به ۱۳۹۹



فهرست مطالب

۳	مجمع عمومی عادی سالانه صاحبان سهام
۴	گزیده اطلاعات
۵	پیام هیات مدیره
۶	۱- معرفی شرکت پتروشیمی مروارید
۷	۱-۱ فعالیت شرکت
۷	۱-۱-۱ واحد فرایندی اتیلن (Ethylene Plant)
۷	۱-۱-۲ واحد فرایندی منو اتیلن گلیکول (Plant MEG)
۷	۱-۱-۳ واحد سرویس‌های جانبی
۸	۲-۱ سرمایه و تغییرات آن
۸	۳-۱ ترکیب سهامداران
۹	۴-۱ ارکان جهت ساز شرکت
۹	۱-۴-۱ چشم انداز
۹	۲-۴-۱ مأموریت
۹	۳-۴-۱ اهداف کلان
۹	۴-۴-۱ برنامه های راهبردی
۱۰	۵-۴-۱ ارزش های سازمانی
۱۱	۵-۱ فرصت ها، تهدیدها، نقاط قوت و قابل بهبود شرکت
۱۱	۱-۵-۱ فرصت کلیدی
۱۱	۲-۵-۱ تهدید اساسی
۱۲	۳-۵-۱ نقاط قوت
۱۲	۴-۵-۱ نقاط قابل بهبود
۱۲	۶-۱ محیط حقوقی شرکت
۱۳	۷-۱ تجزیه و تحلیل ریسک شرکت
۱۴	۲- وضعیت اتیلن و مونو اتیلن گلیکول در ایران و جهان
۱۵	۲-۱ وضعیت بازار اتیلن و منو اتیلن گلیکول در جهان
۱۵	۱-۱-۲ وضعیت بازار مونواتیلن گلیکول
۱۸	۲-۱-۲ وضعیت بازار اتیلن
۲۱	۲-۲ وضعیت بازار منو اتیلن گلیکول در چین



فهرست مطالب

۲۳	۳-۲ جایگاه پتروشیمی مروارید در ایران
۲۴	۳-۳ اهم فعالیت های واحدهای مختلف سازمان در سال ۹۹
۲۵	۱-۳ برنامه ریزی و کنترل تولید
۲۶	۲-۳ بازاریابی و فروش
۲۷	۳-۳ محیط زیست
۲۹	۴-۳ انرژی
۳۰	۵-۳ مهندسی
۳۰	۱-۵-۳ پروژه افزایش ظرفیت اتیلن
۳۱	۲-۵-۳ پروژه های جاری
۳۲	۶-۳ تحقیق و توسعه
۳۲	۷-۳ بازرسی فنی
۳۳	۸-۳ نگهداری و تعمیرات
۳۳	۹-۳ انبار
۳۴	۱۰-۳ منابع انسانی
۳۶	۱۱-۳ مالی
۳۷	۱۲-۳ برنامه ریزی و سیستم ها
۳۷	۱۳-۳ امور حقوقی و پیمان ها
۳۷	۱۴-۳ تدارکات
۳۸	۱۵-۳ اهم برنامه های آتی
۳۹	۱۶-۳ تکالیف مجمع سال ۱۳۹۸
۴۴	۴- پیشنهاد هیات مدیره برای تقسیم سود



مجمع عمومی عادی سالانه صاحبان سهام

شرکت پتروشیمی مروارید

در اجرای مفاد ماده ۲۳۲ اصلاحیه قانون تجارت، مصوب اسفند ماه ۱۳۴۷ بدینوسیله گزارش فعالیت و وضع عمومی شرکت برای سال مالی منتهی به ۱۳۹۹/۱۲/۳۰ بر پایه سوابق، مدارک و اطلاعات موجود تهیه و به شرح ذیل تقدیم می‌گردد.

گزارش حاضر به عنوان یکی از گزارش‌های سالانه هیات‌مدیره به مجمع، مبتنی بر اطلاعات ارائه شده در صورت‌های مالی بوده و اطلاعاتی را در خصوص وضع عمومی شرکت و عملکرد هیات‌مدیره ارائه می‌نماید.

به نظر اینجانبان اطلاعات مندرج در این گزارش با تاکید بر ارائه منصفانه نتایج عملکرد هیات‌مدیره و در جهت حفظ منافع شرکت و انطباق با مقررات قانونی و اساسنامه شرکت تهیه و ارائه گردیده‌است. این اطلاعات منطبق با واقعیت‌های موجود بوده و اثرات آنها در آینده تا حدی که در موقعیت فعلی می‌توان پیش‌بینی نمود، به نحو درست و کافی ارائه گردیده و هیچ موضوعی که عدم آگاهی از آن موجب گمراهی استفاده‌کنندگان می‌شود، از گزارش حذف نگردیده و در تاریخ ۱۴۰۰/۰۲/۲۶ به تایید هیات‌مدیره رسیده‌است.

اعضا هیات مدیره	به نمایندگی از	سمت	امضا
مرضیه شاهدائی	شرکت پتروفهرنگ	رئیس هیات مدیره	
امیر گلشنی‌نسب	شرکت سرمایه‌گذاری اهداف	نائب رئیس هیات مدیره	
افشین فتح‌الهی کهنه شهری	شرکت سرمایه‌گذاری نفت، گاز و پتروشیمی تامین	عضو هیات مدیره	
رضا عاصم نخجوانی	شرکت صنایع آموزشی	عضو هیات مدیره	
احسان باباخانلو	گروه پتروشیمی تابان فردا	عضو هیات مدیره	
سید حسین صادقیان بابلی	خارج از اعضا هیات مدیره	مدیرعامل	



گزیده اطلاعات مالی

الف) اطلاعات عملکرد مالی طی دوره (مبالغ به میلیون ریال)			
سال ۱۳۹۹	سال ۱۳۹۸	سال ۱۳۹۷	
۶۷,۶۰۲,۶۷۷	۴۱,۸۷۴,۵۹۴	۳۱,۷۹۱,۱۵۹	درآمد خالص
۲۰,۹۲۰,۳۹۲	۱۳,۳۴۲,۰۳۸	۱۵,۶۴۵,۱۰۰	سود عملیاتی
-۲۰۶,۹۱۱	۱,۲۵۲,۶۷۹	۶۰,۴۹۹	درآمدهای غیر عملیاتی
۲۰,۰۰۲,۸۷۵	۱۴,۵۵۴,۳۲۴	۱۵,۶۱۳,۶۱۵	سود خالص - پس از کسر مالیات
۰	۰	۵۸۷,۹۴۴	تعدیلات سنواتی
۱۷,۰۶۰,۷۱۶	۱۲,۶۰۶,۸۶۶	۱۸,۵۹۱,۷۰۴	وجه نقد حاصل از فعالیت‌های عملیاتی
ب) اطلاعات وضعیت مالی در پایان دوره (مبالغ به میلیون ریال)			
۴۹,۱۶۳,۹۱۴	۳۷,۳۳۴,۳۸۴	۳۰,۹۶۶,۹۱۰	جمع دارائی‌ها
۱۸,۹۷۶,۳۹۶	۱۶,۲۶۱,۴۷۸	۸,۶۱۰,۸۵۴	جمع بدهی‌ها
۴,۹۴۹,۲۱۱	۴,۹۴۹,۲۱۱	۴,۹۴۹,۲۱۱	سرمایه ثبت شده
۳۰,۱۸۷,۵۱۸	۲۱,۰۷۲,۹۰۶	۲۲,۳۵۶,۰۵۶	جمع حقوق صاحبان سهام
ج) نرخ بازده (درصد)			
۴۶,۲۵%	۴۲,۶۲%	۵۸,۷۱%	نرخ بازده دارائی‌ها
۷۸,۰۴%	۶۷,۰۳%	۸۵,۵۰%	نرخ بازده حقوق صاحبان سهام (ارزش ویژه)
د) اطلاعات مربوط به هر سهم:			
۴,۹۴۹,۲۱۰,۵۹۶	۳۷,۳۳۴,۳۸۴	۳۰,۹۶۶,۹۱۰	تعداد سهام در زمان برگزاری مجمع
۴,۰۴۲	۲,۹۴۱	۳,۱۵۵	سود واقعی هر سهم - ریال
۲,۶۲۷	۲,۲۰۰	۳,۲۰۰	سود نقدی هر سهم - ریال
۶,۰۹۹	۴,۲۵۸	۴,۵۱۷	ارزش دفتری هر سهم - ریال
ه) سایر اطلاعات:			
۹۶۵	۹۶۵	۹۶۲	تعداد کارکنان - نفر (پایان سال)



پیام هیات مدیره

در سایه الطاف پروردگار متعال و به پشتوانه حضور گرم شما سهامداران گرامی، امروز مفتخریم نتیجه یک سال تلاش و پشتکار کلیه مدیران، کارکنان و پیمانکاران محترم شرکت پتروشیمی مروارید را تقدیم حضورتان نماییم.

شرکت پتروشیمی مروارید با اتکا به سرمایه انسانی متعهد و متخصص با ترکیب مناسبی از افراد جوان و مجرب هم‌چون گذشته تمامی تلاش خود را به کار بست تا اهداف کمی و کیفی برنامه‌ریزی شده را عملیاتی نماید. در سال گذشته علی‌رغم محدودیت‌های گسترده بین‌المللی علیه کشور، شرکت پتروشیمی مروارید با حمایت سهامداران خود توانست، افتخارات و موفقیت‌های کم‌نظیری را در کارنامه شرکت ثبت نموده و با عرضه صد درصد تعهدات ارزی خود در سامانه نیما، بر اساس بخش‌نامه‌های بانک مرکزی، کمک شایانی به کاهش فشار تحریم‌ها بر ملت و تولیدکنندگان عزیز داخل کشور بنماید.

از مهمترین دستاوردهای شرکت در سال ۱۳۹۹ می‌توان به موارد زیر اشاره نمود:

- انجام بزرگترین تعمیرات اساسی شرکت بدون حادثه در کوتاه‌ترین زمان ممکن

- تعویض کاتالیست واحد MEG

- دستیابی به بیشترین راندمان تولید اتیلن از ابتدای راه‌اندازی تاکنون

- مدیریت اجرای طرح افزایش ظرفیت الفین در شرایط سخت بین‌المللی

- اتمام سفارش خرید جهت پروژه افزایش ظرفیت اتیلن و تمرکز بر سازندگان و طراحان داخلی

- انتخاب واحد کنترل تولید به عنوان واحد برتر سال ۱۳۹۹ در زمینه مسئولیت‌پذیری از سوی شرکت ملی صنایع پتروشیمی

- تندیس نقره‌ای حوزه محیط‌زیست از سوی امور مسئولیت اجتماعی صنعت نفت (ایجاد بانک ژن محیط‌زیست و احیای زیستگاه)

- عدم قرار گرفتن نام شرکت در لیست صنایع آلاینده در سال ۱۳۹۹ (چهار فصل متوالی) برای اولین بار در تاریخ مجتمع

- قراردادن تمامی پارامترهای زیست‌محیطی مجتمع در محدوده استاندارد برای سیزدهمین فصل متوالی

- نصب و راه‌اندازی پکیج تولید آب ژاول با استفاده از دانش بومی

- نصب و راه‌اندازی سیستم‌های تصفیه فاضلاب بهداشتی

- تکمیل پروژه هتل مروارید در عسلویه و اسکان نیروی انسانی شرکت در بهار ۱۴۰۰

- توسعه بازارهای هدف و انعقاد قرارداد یکساله فروش جهت کاهش ریسک تجاری

در پایان بر خود لازم می‌دانیم صمیمانه از اعتماد و حمایت بی‌دریغ شما سهامداران عزیز تشکر و قدردانی نماییم. بدیهی است که مدیران و کارکنان شرکت مروارید تمام مساعی خود را به کار خواهند بست تا با استفاده از تکنولوژی و دانش‌های روز، تولید و فروش شرکت را افزایش داده و شرکت را در جایگاه بهتری در مقایسه با رقبا قرار دهند.

با تقدیم احترام

هیات مدیره



۱- معرفی شرکت پتروشیمی مروارید

- ✓ موضوع فعالیت شرکت
- ✓ سرمایه و تغییرات آن
- ✓ ترکیب سهامداران
- ✓ ارکان جهت ساز شرکت
- ✓ فرصت‌ها، تهدیدها، نقاط قوت و نقاط قابل بهبود
- ✓ محیط قانونی
- ✓ تجزیه و تحلیل ریسک



۱-۱ فعالیت شرکت

شرکت پتروشیمی مروارید در زمین اختصاصی به مساحت تقریباً ۲۰ هکتار بنا نهاده شده است. این مجتمع مشتمل بر واحدهای فرایندی تولید اتیلن، منو اتیلن گلایکل (MEG) و سرویس‌های جانبی به شرح ذیل می‌باشد:

۱-۱-۱ واحد فرایندی اتیلن (Ethylene Plant)

- مقدار خوراک واحد ۶۵۰ هزارتن اتان در سال
- ظرفیت تولید واحد ۵۰۰ هزارتن اتیلن در سال
- ظرفیت تولید سالیانه ۴۷ هزارتن C3+

۱-۱-۲ واحد فرایندی منو اتیلن گلایکول (MEG Plant)

- مقدار خوراک واحد ۳۴۰ هزارتن اتیلن در سال و ۳۶۸ هزارتن اکسیژن در سال
- ظرفیت تولید ۵۰۰ هزارتن منو اتیلن گلایکول (MEG) در سال
- ظرفیت تولید ۵۰ هزارتن دی اتیلن گلایکول (DEG) در سال
- ظرفیت تولید ۳/۴ هزارتن تری اتیلن گلایکول (TEG) در سال

۱-۱-۳ واحد سرویس‌های جانبی

- سرویس‌های جانبی مجتمع در زمینی به مساحت تقریباً ۴ هکتار و به شکل غیر متمرکز قرار دارد که شامل موارد ذیل می‌گردد:
- سیستم‌های آب آتش‌نشانی، آب DM، آب خنک کننده مدار بسته و آب آشامیدنی
 - واحد تولید بخار
 - واحدهای آبگیر ۱ و ۲



۲-۱ سرمایه و تغییرات آن

سرمایه شرکت در تاریخ ۱۳۹۹/۱۲/۲۹ مبلغ ۴,۹۴۹,۲۱۰ میلیون ریال، شامل تعداد ۵۹۶,۲۱۰,۴۹۴ سهم ۱,۰۰۰ ریالی با نام می باشد که تماماً پرداخت شده است.

تغییرات سرمایه شرکت

سال افزایش سرمایه	درصد افزایش سرمایه	سرمایه جدید (میلیون ریال)	محل افزایش سرمایه
۱۳۸۶	٪۱۰	۱,۰۰۰,۰۰۰	آورده نقدی
۱۳۸۹	٪۵۰	۱,۵۰۰,۰۰۰	آورده نقدی
۱۳۹۲	٪۶۶	۲,۵۰۰,۰۰۰	مطالبات حال شده
۱۳۹۲	٪۳۲	۳,۳۰۰,۰۰۰	مطالبات حال شده
۱۳۹۶	٪۵۰	۴,۹۴۹,۲۱۰	آورده نقدی و مطالبات حال شده سهامداران

۳-۱ ترکیب سهامداران

اسامی سهامداران شرکت و درصد سهم هریک در پایان سال ۹۹ به شرح زیر می باشد:

ترکیب سهامداران

۱۳۹۹/۱۲/۲۹		نام سهامدار
درصد	تعداد سهام	
۴۰	۱,۹۷۹,۶۸۴,۲۴۰	شرکت پترو فرهنگ (سهامی خاص)
۶,۶	۳۲۴,۵۴۰,۷۵۹	شرکت سرمایه گذاری فرهنگیان (سهامی خاص)
۳۴	۱,۶۸۲,۹۹۶,۹۹۷	شرکت گروه پتروشیمی تابان فردا (سهامی عام)
کمتر از یک درصد	۱,۵۰۰	شرکت سرمایه گذاری اهداف (سهامی عام)
۱۷	۸۴۱,۵۰۰,۰۰۰	شرکت سرمایه گذاری نفت، گاز و پتروشیمی تامین (سهامی عام)
۲,۴۳	۱۲۰,۴۸۵,۵۹۷	سهام ترجیحی کارکنان
کمتر از یک درصد	۱,۵۰۳	سایر سهامداران
۱۰۰	۴,۹۴۹,۲۱۰,۵۹۶	جمع



۴-۱ ارکان جهت ساز شرکت

۱-۴-۱ چشم انداز

تبدیل شدن به شرکتی سرآمد در منطقه تا سال ۱۴۰۴ در صنعت پتروشیمیایی (اتیلن، گلایکول و مشتقات آنها) و برآورده ساختن نیازهای ذی نفعان

۲-۴-۱ مأموریت

تولید و عرضه سودآور محصولات با کیفیت پتروشیمی (اتیلن و مشتقات گلایکول) از طریق یادگیرندگی، نوآوری و تعالی عملیاتی با تکیه بر زیرساخت‌های موجود و نیروی انسانی متخصص و متعهد در جهت خلق ارزش پایدار و متوازن برای کلیه ذی نفعان

۳-۴-۱ اهداف کلان

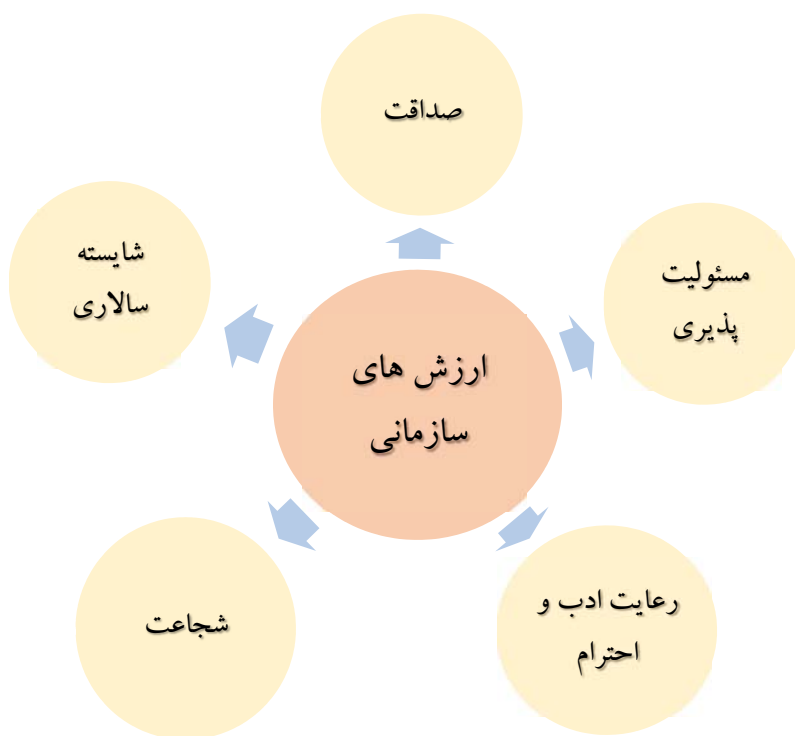
- ۱- سودآوری پایدار
- ۲- ایجاد سازمان چابک و یادگیرنده
- ۳- افزایش سهم بازار
- ۴- افزایش رضایتمندی ذی نفعان

۴-۴-۱ برنامه‌های راهبردی

- ۱- افزایش رضایت کلیه ذی نفعان (کارکنان، سهامداران، مشتریان، جامعه و تأمین کنندگان)
- ۲- تلاش در جهت پیشگیری و کاهش میزان انتشار آلاینده‌های زیست محیطی و پیامدهای منفی ناشی از آنها از طریق:
 - استفاده بهینه از منابع انرژی
 - بهبود و ارتقای شاخص‌های زیست محیطی در محیط کار
 - کنترل بهداشتی پسماندها و مواد زائد جامد و مایع
 - پیشگیری و مقابله با آلودگی محیط زیست
- ۳- تلاش جهت پیشگیری و کاهش مصدومیت و بیماری‌های شغلی کارکنان، خطرات و ریسک ناشی از فعالیت‌های ناایمن از طریق:
 - بهبود و ارتقای شاخص‌های ایمنی و بهداشت شغلی در محیط کار
 - آمادگی در زمینه مقابله با بحران و واکنش در شرایط اضطراری

- ۴- تعهد به بهبود مداوم در کیفیت محصولات، فعالیت‌ها، فرایندهای سازمان و خرید تجهیزات با رویکرد کاهش مصرف انرژی در راستای تأمین رضایت مشتریان
- ۵- توانمندسازی کارکنان سازمان و ایجاد سازمانی یادگیرنده در جهت ارتقاء بهره‌وری از طریق افزایش آگاهی کارکنان در اجرا و بکارگیری استانداردهای مربوطه و توسعه ارتباطات با مراکز تحقیقاتی و پژوهشی جهت بروزآوری آن‌ها
- ۶- افزایش سهم بازار به ویژه در خصوص تولیدات با ارزش افزوده بیشتر در جهت سودآوری و بقای بلند مدت شرکت
- ۷- تعهد به اجرای پروژه‌های بهینه‌سازی مصرف انرژی جهت استفاده بهینه از منابع کمیاب، هم‌راستا با سیاست کلان کشور
- ۸- استفاده از دانش و تجربیات کارکنان و مشارکت آن‌ها در تصمیم‌گیری‌ها به عنوان اصلی‌ترین سرمایه شرکت

۱-۴-۵ ارزش‌های سازمانی





۵-۱ فرصت ها، تهدیدها، نقاط قوت و قابل بهبود شرکت

۱-۵-۱ فرصت

- تسریع در استفاده از سرمایه‌گذاری انجام‌شده به منظور افزایش ظرفیت واحد اتیلن
- توسعه زنجیره ارزش محصولات پایین‌دستی
- وجود خوراک برای توسعه ظرفیت‌های جدید
- بازار در حال رشد محصولات پتروشیمی و امکان افزایش سهم بازار بدلیل وجود بازار بالقوه
- وجود شرکت‌های داخلی قدرتمند جهت تامین نیازهای تجهیزات
- فرصت ارتقا تکنولوژی تولید به علت انعطاف واحدهای تولیدکننده
- جذابیت سرمایه‌گذاری در صنعت پتروشیمی به علت بازار مناسب و در حال رشد
- امکان کاهش هزینه تمام‌شده با صرفه‌جویی در مصرف انرژی و افزایش بهره‌دهی فرایند تولید تا میزان طراحی به علت وجود خوراک کافی

۱-۵-۲ تهدید

- کاهش قیمت جهانی محصولات و تحت تاثیر قرار گرفتن سودآوری شرکت
- قیمت‌گذاری نامناسب خوراک توسط شرکت نفت
- شرایط سیاسی و بین‌المللی برای فروش محصولات و انتقال ارز حاصل از صادرات
- نوسانات نامتعارف قیمت محصولات ناشی از مسائل سیاسی
- تداوم محدودیت‌های بین‌المللی
- ظهور تولیدکنندگان جدید در ایران و جهان در محصولات اتیلن و اتیلن گلایکول‌ها
- کمبود فضا برای استفاده‌های جاری و توسعه‌ای
- تاخیر در اجرای پروژه ریومپ
- محدودیت‌های زیست محیطی محصولات



۱-۵-۳ نقاط قوت

- وجود کارکنان متخصص، جوان، مشتاق و متعهد
- خوش‌نامی شرکت از نظر مشتریان در بین رقبا
- سودآوری محصول اتیلن و وجود منابع مالی مناسب برای سرمایه‌گذاری
- توان تولید محصول اتیلن در حالت گازی و مایع
- در اختیار داشتن آبگیر کنار دریا
- امکان ذخیره‌سازی مناسب محصولات
- رویکرد مثبت سهامداران نسبت به توسعه شرکت پتروشیمی مروارید

۱-۵-۴ نقاط قابل بهبود

- توانمندسازی کمیته پژوهش و نوآوری شرکت به منظور بررسی ساخت تجهیزات مورد نیاز وارداتی
- بهبود ساختار فرایندی شرکت
- نگاه بلند مدت به شرکت و تعمیق نگاه هدف محور

۱-۶ محیط حقوقی شرکت

مهمترین قوانین و مقررات حاکم بر فعالیت شرکت عبارتند از:

- قانون تجارت ایران
- قانون کار در سرزمین اصلی و منطقه ویژه اقتصادی
- قوانین سازمان امور مالیاتی کشور
- قوانین مرتبط با بورس کالای ایران
- قوانین و مقررات سازمان حفاظت از محیط‌زیست
- استانداردهای حسابداری و حسابرسی و قوانین و دستورالعمل‌های مبارزه با پولشویی
- قوانین و دستورالعمل‌های سازمان منطقه ویژه اقتصادی انرژی پارس
- اساسنامه شرکت، دستورالعمل‌ها، استانداردها و آیین‌نامه‌های فنی، مالی، معاملاتی و پرسنلی داخلی شرکت
- مصوبات مجامع عمومی و هیات‌مدیره
- بخش‌نامه‌ها و دستورالعمل‌های بانک مرکزی، وزارت صمت
- مقررات و بخش‌نامه‌های شرکت ملی صنایع پتروشیمی (NPC)
- مقررات و بخش‌نامه‌های انجمن صنفی کارفرمایان صنعت پتروشیمی و اتاق ایران



۷-۱ تجزیه و تحلیل ریسک شرکت

▪ افزایش هزینه ناشی از نوسانات نرخ ارز:

نوسانات نرخ ارز به طور مستقیم بر درآمد، هزینه شرکت، شرایط برگزاری مناقصات، معاملات و ایجاد دعاوی اثرگذار خواهد بود. با توجه به این که اکثر فروش محصولات شرکت صادراتی است، افزایش قیمت ارز طی سال‌های اخیر باعث افزایش درآمد شرکت شده است. نگهداری بخشی از درآمدهای ارزی شرکت به منظور تامین تجهیزات تولید، می‌تواند ریسک این موضوع را کاهش دهد.

▪ کاهش قیمت فروش محصولات:

با توجه به ظهور رقبای جدید بین‌المللی شرایط بازار تغییر نموده و باعث افزایش شدت رقابت و کاهش قیمت محصولات خواهد شد. در این شرایط می‌توان با سرمایه‌گذاری در توسعه زنجیره ارزش، اثر این نوع تهدید را کاهش داد.

▪ افزایش هزینه ناشی از به محدودیت‌های بین‌المللی:

طی سال‌های اخیر، محدودیت‌های بین‌المللی یکی از عواملی است که تولید، فروش، نقل و انتقال پول و مواد را در کشور با هزینه بالاتری مواجه کرده است. داخلی‌سازی تولید قطعات یدکی اساسی مورد نیاز از راهکارهای موثر در کاهش این نوع هزینه‌ها است.

▪ افزایش قیمت تمام شده:

با افزایش قیمت خوراک، نرخ دستمزد، استهلاک مجموعه و سایر عوامل موثر بر بهای تمام شده محصولات، سود شرکت کاهش خواهد داشت. بروزرسانی مستمر تکنولوژی، بهره‌وری بالای عوامل انسانی، بازده مناسب سیستم با عملیات با کیفیت از راهکارهای شناخته شده و موثر در کاهش بهای تمام شده است. همچنین تعامل با مدیران وزارت نفت، شرکت ملی صنایع پتروشیمی و انجمن کارفرمایی صنایع پتروشیمی در تعدیل نهاده‌های تولید می‌تواند اثرگذار باشد.



۲- وضعیت اتیلن و مونو اتیلن گلایکول در ایران و جهان

وضعیت بازار اتیلن و مونو اتیلن گلایکول در جهان
وضعیت بازار مونو اتیلن گلایکول در چین
وضعیت بازار مونو اتیلن گلایکول در خاورمیانه
جایگاه پتروشیمی مروارید در ایران

۱-۲ وضعیت بازار اتیلن و منو اتیلن گلیکول در جهان

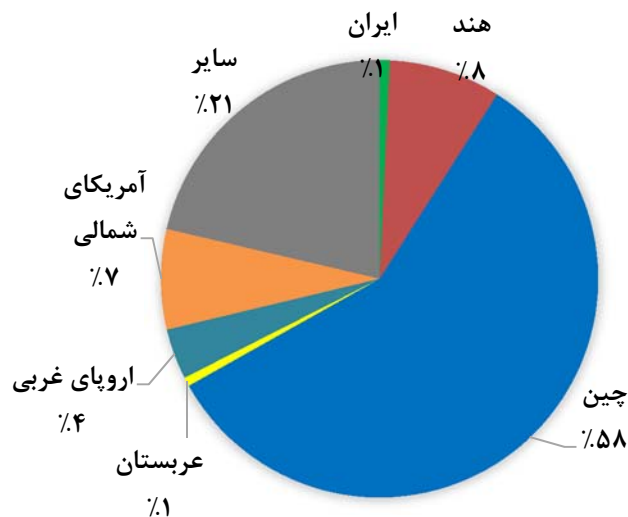
۱-۱-۲ وضعیت بازار مونواتیلن گلیکول

سالنامه‌ی IHS Chemical، در نسخه‌ی سال ۲۰۲۰ خود، وضعیت فعلی و پیش‌بینی خود از بازار ماده‌ی مونو اتیلن گلیکول را منتشر ساخته است. بر اساس این گزارش در حد فاصل سال‌های ۲۰۲۱ تا ۲۰۲۳:

- تولید جهان در حدود ۷,۷ درصد افزایش خواهد داشت.
- بیش از ۸۵ درصد MEG مصرفی در جهان به منظور تولید PET استفاده می‌شود.
- مقدار تقاضای محصول MEG در جهان، به میزان ۷,۹ درصد افزایش خواهد داشت.
- مقدار تقاضای این محصول در چین حدود ۱۰ درصد و نرخ تولید آن ۱۹ درصد افزایش خواهد یافت.
- در کشور هند نیز مقدار تقاضای محصول ۱۰ درصد افزایش و نرخ تولید آن ۲ درصد افزایش خواهد داشت.

در نمودار زیر درصد تقاضای داخلی هر کشور از کل تولید این محصول در جهان را مشاهده می‌فرمایید:

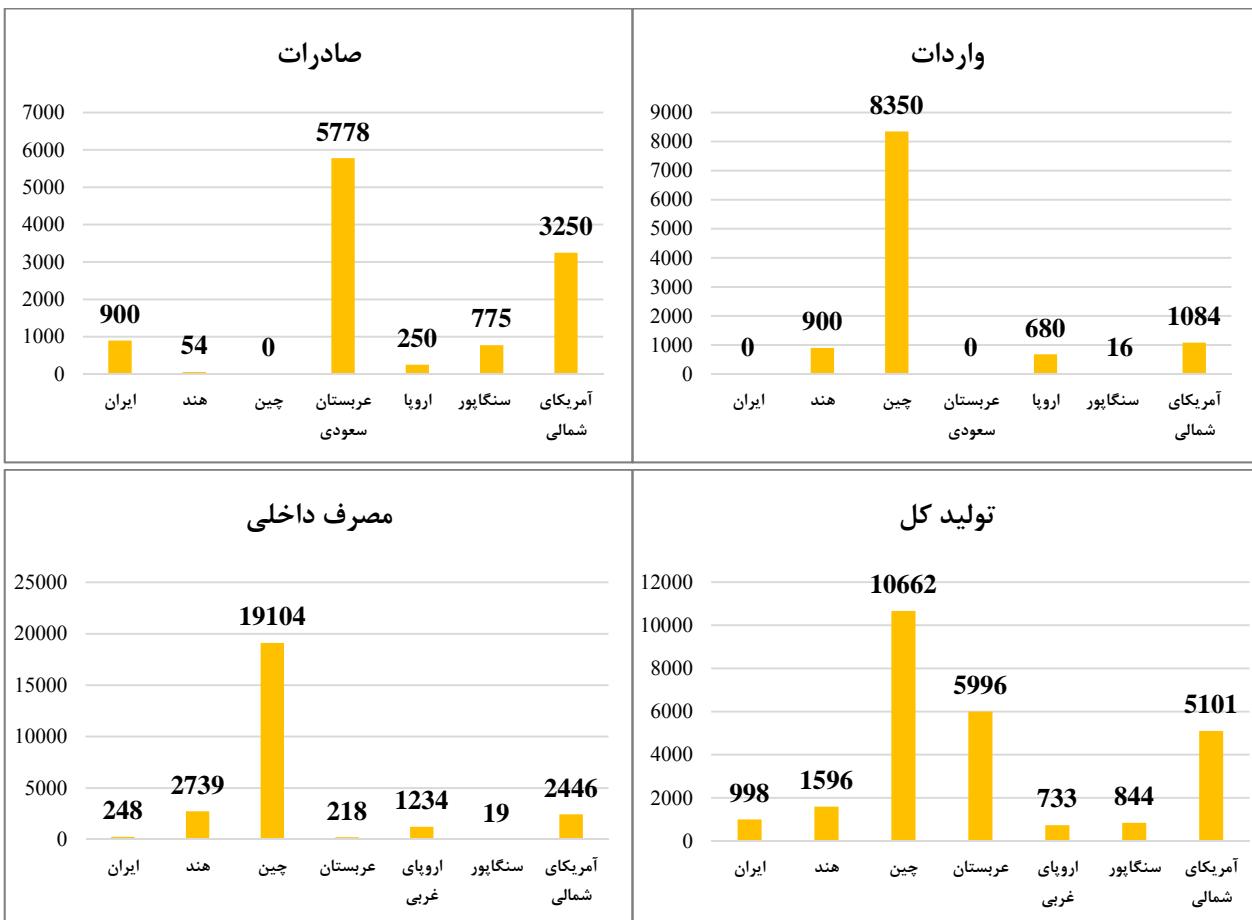
پیش‌بینی درصد تقاضای داخلی از MEG در سال ۲۰۲۱





پیش‌بینی IHS برای MEG در سال ۲۰۲۱ (هزارتن)

نام کشور	تولید کل	صادرات	واردات	درصد سهم تولید	تقاضای داخلی
جهان	۳۳,۰۵۶	-	-	-	۳۳,۰۵۸
ایران	۹۹۸	۷۵۰	-	۳	۲۴۸
هند	۱,۵۹۶	۵۷	۱,۲۰۰	۵	۲,۷۳۹
چین	۱۰,۶۶۲	-	۸,۴۴۲	۳۲	۱۹,۱۰۴
عربستان سعودی	۵,۹۹۶	۵,۷۷۸	-	۱۸	۲۱۸
اروپا	۷۳۳	۳۴۹	۸۵۰	۲	۱,۲۳۴
سنگاپور	۸۴۴	۸۷۵	۵۰	۳	۱۹
آمریکای شمالی	۵,۱۰۱	۳,۴۵۰	۷۹۵	۱۵	۲,۴۴۶
سایر	۷,۱۲۶	-	-	۲۲	۷,۰۵۰

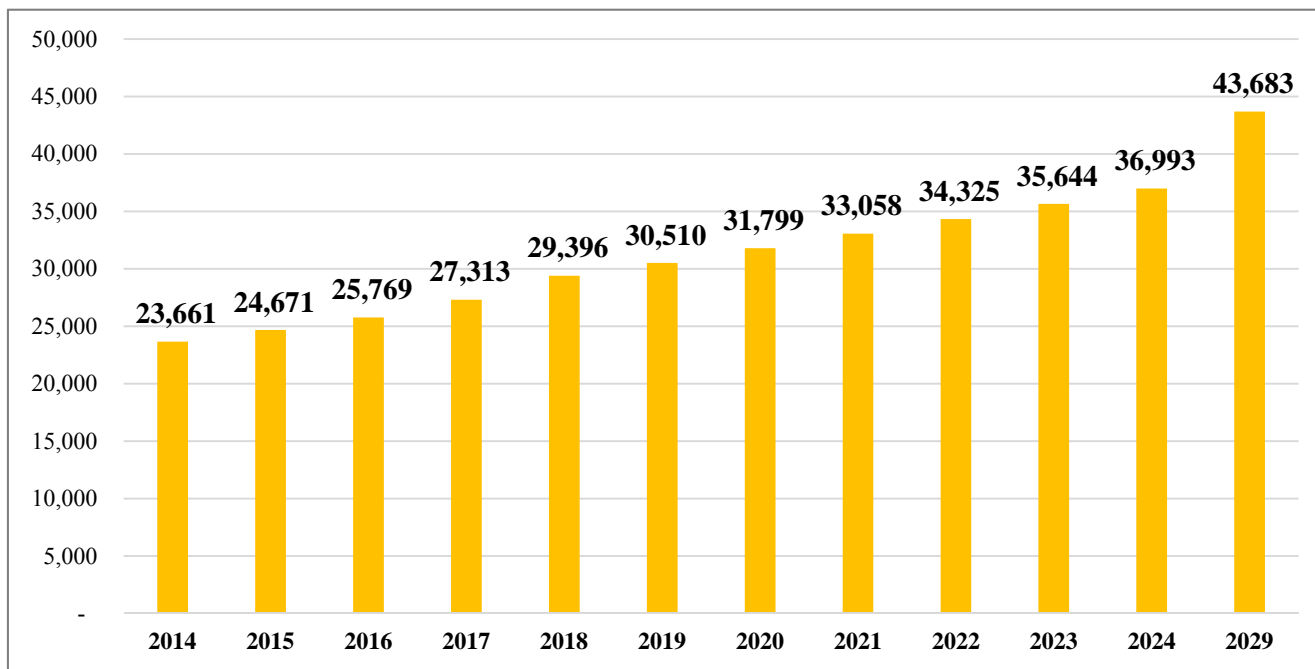




روند تولید MEG در جهان (هزارتن)

سال	ظرفیت کل	بازده عملیاتی %	تولید کل
۲۰۱۴	۲۷,۶۶۴	۸۵,۵	۲۳,۶۵۳
۲۰۱۵	۲۸,۹۷۱	۸۵,۲	۲۴,۶۸۳
۲۰۱۶	۳۰,۸۸۷	۸۳,۴	۲۵,۷۶۰
۲۰۱۷	۳۱,۷۱۷	۸۶,۱	۲۷,۳۰۸
۲۰۱۸	۳۳,۴۹۶	۸۷,۸	۲۹,۴۰۹
۲۰۱۹	۳۶,۳۱۴	۸۴	۳۰,۵۰۴
۲۰۲۰	۴۱,۴۵۱	۷۶,۷	۳۱,۷۹۳
۲۰۲۱	۴۸,۱۱۶	۶۸,۷	۳۳,۰۵۶
۲۰۲۲	۵۱,۹۱۶	۶۶,۱	۳۴,۳۱۶
۲۰۲۳	۵۴,۸۱۶	۶۵	۳۵,۶۳۰
۲۰۲۴	۵۵,۸۶۶	۶۶,۲	۳۶,۹۸۳
۲۰۲۸	۶۱,۴۱۶	۷۱,۱	۴۳,۶۶۷

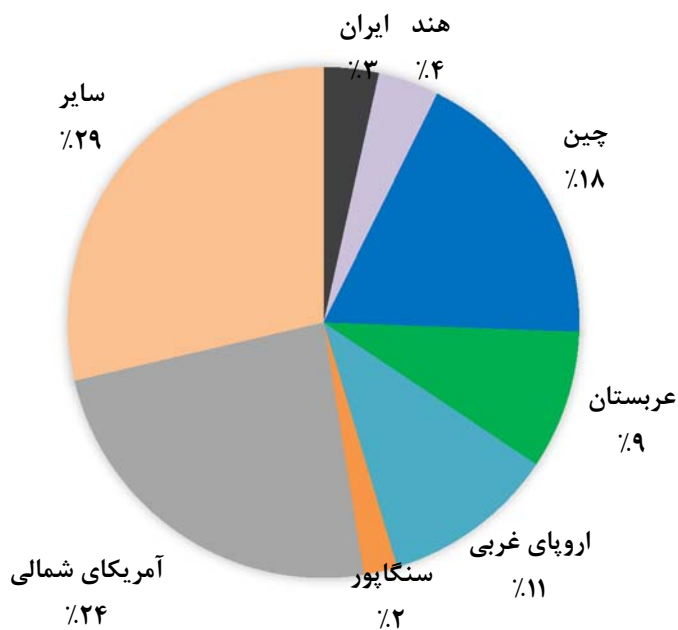
روند تولید MEG در جهان (هزارتن)



۲-۱-۲ وضعیت بازار اتیلن

سالنامه‌ی IHS Chemical ، در نسخه‌ی سال ۲۰۲۰ خود، وضعیت فعلی و پیش‌بینی خود از بازار ماده‌ی اتیلن را نیز منتشر ساخته است. بر طبق این گزارش مقدار تقاضای محصول اتیلن در جهان، حد فاصل سال‌های ۲۰۲۱ تا ۲۰۲۳ به میزان ۷,۱ درصد افزایش خواهد داشت. در همین مقیاس زمانی، تولید این محصول در حدود ۷,۵ درصد افزایش خواهد داشت.

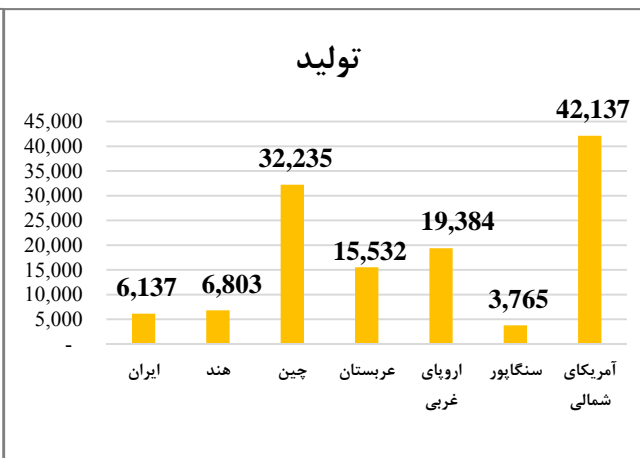
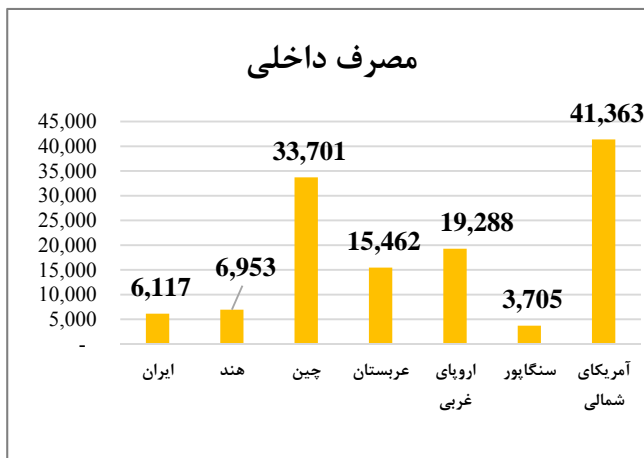
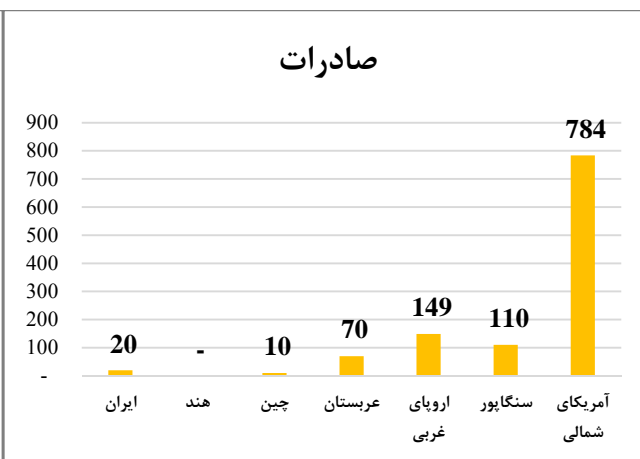
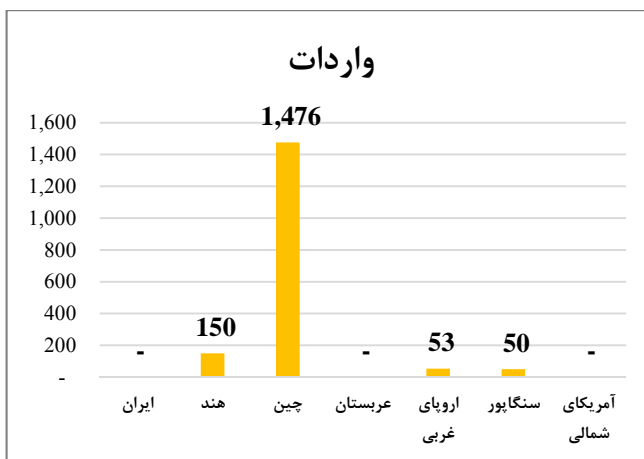
پیش‌بینی درصد تولید اتیلن در سال ۲۰۲۱





پیش‌بینی IHS برای اتیلن در سال ۲۰۲۱ (هزارتن)

نام کشور	تولید کل	صادرات	واردات	درصد سهم تولید	تقاضای داخلی
جهان	۱۷۶,۶۲۰	-	-	-	۱۷۳,۵۴۳
ایران	۶,۱۳۷	-	۲۰	۳٪	۶,۱۱۷
هند	۶,۸۰۳	۱۵۰	-	۴٪	۶,۹۵۳
چین	۳۲,۲۳۵	۱,۴۷۶	۱۰	۱۸٪	۳۳,۷۰۱
عربستان سعودی	۱۵,۵۳۲	-	۷۰	۹٪	۱۵,۴۶۲
اروپا	۱۹,۳۸۴	۵۳	۱۴۹	۱۱٪	۱۹,۲۸۸
سنگاپور	۳,۷۶۵	۵۰	۱۱۰	۲٪	۳,۷۰۵
آمریکای شمالی	۴۲,۱۳۷	-	۷۸۴	۲۴٪	۴۱,۳۶۳
سایر	۵۰,۶۲۷	-	-	۲۹٪	۴۶,۹۵۴

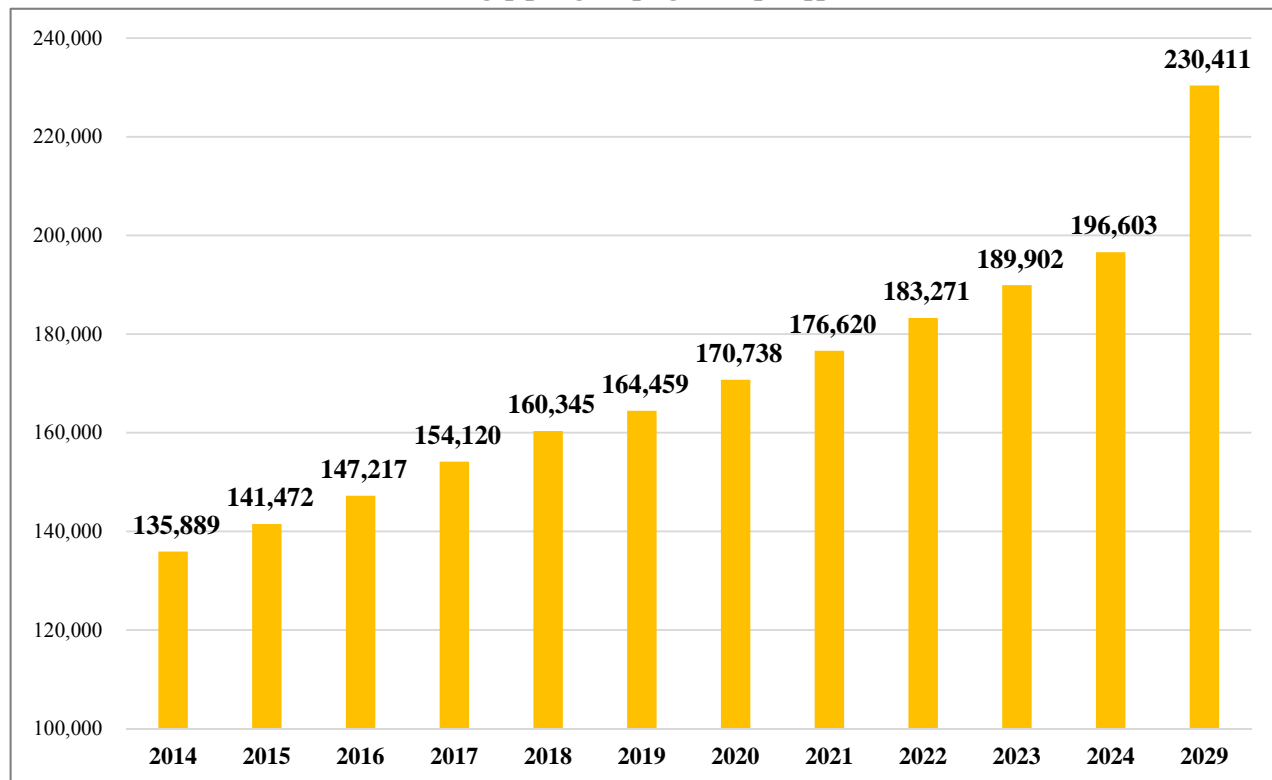




روند تولید و تقاضای اتیلن در جهان (هزارتن)

سال	ظرفیت کل	تولید کل	تقاضای کل
۲۰۱۴	۱۵۵,۹۶۲	۱۳۵,۸۸۹	۱۳۹,۲۹۱
۲۰۱۵	۱۵۹,۲۱۲	۱۴۱,۴۷۲	۱۴۴,۶۶۲
۲۰۱۶	۱۶۳,۱۴۶	۱۴۷,۲۱۷	۱۵۱,۳۵۴
۲۰۱۷	۱۷۰,۶۷۰	۱۵۴,۱۲۰	۱۵۶,۸۹۴
۲۰۱۸	۱۷۷,۵۹۸	۱۶۰,۳۴۵	۱۶۵,۷۷۶
۲۰۱۹	۱۸۳,۵۵۵	۱۶۴,۴۵۹	۱۶۹,۶۸۸
۲۰۲۰	۱۹۵,۰۸۸	۱۷۰,۷۳۸	۱۷۴,۸۷۷
۲۰۲۱	۲۰۴,۲۶۲	۱۷۶,۶۲۰	۱۸۰,۳۵۹
۲۰۲۲	۲۱۴,۷۶۷	۱۸۳,۲۷۱	۱۸۶,۸۱۳
۲۰۲۳	۲۲۱,۸۰۹	۱۸۹,۹۰۲	۱۹۳,۲۹۷
۲۰۲۴	۲۲۸,۹۸۹	۱۹۶,۶۰۳	۱۹۹,۷۴۳
۲۰۲۹	۲۶۲,۰۶۹	۲۳۰,۴۱۱	۲۳۳,۹۹۵

روند تولید اتیلن در جهان (هزارتن)





۲-۲ وضعیت بازار منو اتیلن گلایکول در چین

با توجه به این که عمده صادرات شرکت پتروشیمی مروارید به کشور چین MEG بوده است، لذا این بازار به صورت جداگانه مورد بررسی قرار می‌گیرد.

- بر طبق این گزارش مقدار تقاضای محصول MEG در چین، حد فاصل سال‌های ۲۰۲۱ تا ۲۰۲۳ به میزان ۱۰ درصد افزایش خواهد داشت.
- نرخ واردات به این کشور از سال ۲۰۱۹ تا ۲۰۲۱، ۱۴ درصد کاهش یافته و پیش‌بینی می‌شود از سال ۲۰۲۱ تا سال ۲۰۲۳ نیز مجدداً ۱٫۱ درصد کاهش یابد که این مساله ناشی از افزایش ظرفیت‌های جدید تولید مونو اتیلن گلایکول در این کشور در سال ۲۰۲۱ می‌باشد.
- بیش از ۹۰ درصد MEG مصرفی در چین به منظور تولید PET استفاده می‌شود.

وضعیت MEG در چین به هزارتن

سال	تولید کل چین	تقاضای داخلی چین	واردات چین	درصد تغییر تقاضا
۲۰۱۴	۳,۷۳۷	۱۲,۰۷۴	۸,۳۳۷	۵,۱
۲۰۱۵	۴,۲۳۳	۱۲,۷۴۴	۸,۵۱۱	۵,۵
۲۰۱۶	۵,۷۳۵	۱۳,۳۴۰	۷,۶۰۵	۴,۷
۲۰۱۷	۶,۰۳۰	۱۴,۷۵۸	۸,۷۲۸	۱۰,۶
۲۰۱۸	۶,۵۸۹	۱۶,۳۷۰	۹,۷۸۱	۱۰,۹
۲۰۱۹	۷,۶۵۹	۱۷,۴۵۹	۹,۸۰۰	۶,۷
۲۰۲۰	۹,۰۳۴	۱۸,۰۹۵	۹,۰۶۱	۳,۶
۲۰۲۱	۱۰,۶۶۲	۱۹,۱۰۴	۸,۴۴۲	۵,۶
۲۰۲۲	۱۱,۷۱۲	۲۰,۰۷۲	۸,۳۶۰	۵,۱
۲۰۲۳	۱۲,۶۹۵	۲۱,۰۴۵	۸,۳۵۰	۴,۸
۲۰۲۴	۱۳,۱۳۳	۲۲,۰۳۳	۸,۹۰۰	۴,۷
۲۰۲۹	۱۵,۸۸۲	۲۷,۱۶۵	۱۱,۲۸۳	۴



مطالعه بازار چین

ویژگی‌های بازار مونو اتیلن گلیکول چین:

- میزان بالای مصرف
- نرخ پایین خودکفایی در تولید این محصول
- رشد سریع تولید مونو اتیلن گلیکول بر پایه ذغال سنگ (Coal-based MEG)

تکنولوژی تولید مونو اتیلن گلیکول در چین:

- تولید بر پایه نفتا (۵۵,۵ درصد)
- تولید بر پایه ذغال سنگ (۳۵,۵ درصد)
- تولید بر پایه MTO (۹ درصد)

عوامل تاثیرگذار بر پیش بینی قیمت مونو اتیلن گلیکول:

عوامل بیرونی:

- وضعیت اقتصادی جهانی
- تغییر در الگوی عرضه-تقاضای نفت
- تورم در چین
- رشد GDP چین
- وضعیت سیاسی تجاری چین و آمریکا

عوامل درونی:

- میزان عرضه
- میزان تقاضا
- سود
- ...



۳-۲ جایگاه پتروشیمی مروارید در ایران

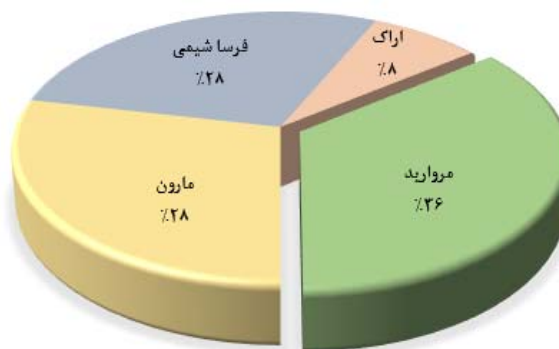
شرکت‌های تولید کننده اتیلن در ایران

ردیف	شرکت	ظرفیت تولید (هزارتن)
۱	کاوین	۲۰۰۰
۲	جم	۱۳۲۰
۳	مارون	۱۱۰۰
۴	آریاساسول	۱۱۰۰
۵	امیرکبیر	۵۲۰
۶	مروارید	۵۰۰
۷	بندرامام	۴۱۱
۸	اراک	۳۰۶
۹	تبریز	۱۳۶
	مجموع	۷,۳۹۳



شرکت‌های تولید کننده منواتیلن گلایکول (MEG) در ایران

ردیف	شرکت	ظرفیت تولید (هزارتن)
۱	مروارید	۵۰۰
۲	مارون	۴۰۰
۳	فرسا شیمی	۴۰۰
۴	اراک	۱۱۰
	مجموع	۱,۴۱۰





۳- اهم فعالیت‌های واحدهای مختلف سازمان در سال ۹۹

- ✓ برنامه‌ریزی و کنترل تولید
- ✓ بازاریابی و فروش
- ✓ HSE
- ✓ انرژی
- ✓ مهندسی پروژه‌ها
- ✓ تحقیق و توسعه
- ✓ بازرسی فنی
- ✓ نگهداری و تعمیرات
- ✓ انبار
- ✓ منابع انسانی
- ✓ مالی
- ✓ برنامه‌ریزی و سیستم‌ها
- ✓ امور حقوقی و پیمان‌ها
- ✓ اهم اقدامات آتی
- ✓ تکالیف مجمع



۱-۳ برنامه ریزی و کنترل تولید

- تهیه برنامه زمان بندی، نظارت، ارائه گزارش های مختلف از پروژه های جاری سازمان، تست پکیج ها و MCBOOK
- انتخاب واحد کنترل تولید به عنوان واحد برتر سال ۱۳۹۹ در زمینه مسئولیت پذیری از سوی NPC
- بررسی و نظارت بر عملیات ثبت TSR، چرخش دستورکار در واحدهای خدمات فنی و اضافه نمودن مدارک لازم برای کلیه TSRهای صادر شده و پیگیری آن ها تا تبدیل شدن به دستورکار تعمیراتی

روند سه ساله دریافت اتان بر حسب تن

سال	۹۶	۹۷	۹۸	۹۹
دریافت اتان	۵۲۳،۸۵۲	۵۶۲،۷۳۱	۵۹۹،۱۸۹	۵۷۳،۶۹۴

برنامه و عملکرد تولید محصولات در سال ۹۹

نام محصول	ظرفیت اسمی واحد (تن)	تولید برنامه ای واحد (تن)	تولید واقعی در سال ۹۹ (تن)	درصد تحقق اسمی
اتیلن	۵۰۰،۰۰۰	۴۷۰،۰۰۰	۴۵۴،۴۱۹	۹۱
+C3	۴۷،۰۸۴	۳۶،۶۶۰	۳۳،۲۱۵	۷۱
MEG	۵۰۰،۰۰۰	۴۳۰،۰۰۰	۴۲۳،۴۳۱	۸۵
DEG	۵۰،۰۰۰	۴۳،۰۰۰	۴۳،۰۲۷	۸۶
TEG	۳،۴۰۰	۲،۱۵۰	۱،۵۹۸	۴۷
PEG	۵،۹۰۰	۲،۳۴۴	۳،۷۰۶	۶۳

روند تولید محصولات در سال های ۹۰-۹۹ بر حسب تن

سال	۱۳۹۲	۱۳۹۳	۱۳۹۴	۱۳۹۵	۱۳۹۶	۱۳۹۷	۱۳۹۸	۱۳۹۹
اتیلن	۲۴۰،۶۷۴	۲۸۸،۳۱۸	۲۵۱،۴۱۹	۴۰۴،۹۵۰	۴۰۲،۷۵۲	۴۲۹،۶۱۲	۴۶۴،۴۸۵	۴۵۴،۴۱۹
+C3	۲۳۰،۷۴	۲۳،۸۹۷	۱۹،۱۹۷	۲۳،۲۴۲	۳۰،۳۴۷	۳۳،۱۸۷	۳۶،۰۴۲	۳۳،۲۱۵
MEG	-	-	۵۵،۶۹۴	۳۹۸،۷۶۰	۴۴۳،۱۴۸	۵۰۱،۹۵۴	۴۸۹،۳۷۶	۴۲۳،۴۳۱
DEG	-	-	۳۰،۷۵	۳۶،۹۸۰	۴۱،۹۵۰	۵۱،۷۲۷	۴۷،۶۵۶	۴۳،۰۲۷
TEG	-	-	۳۳	۱،۳۷۰	۱،۶۰۷	۲،۶۳۶	۲،۱۴۵	۱،۵۹۸



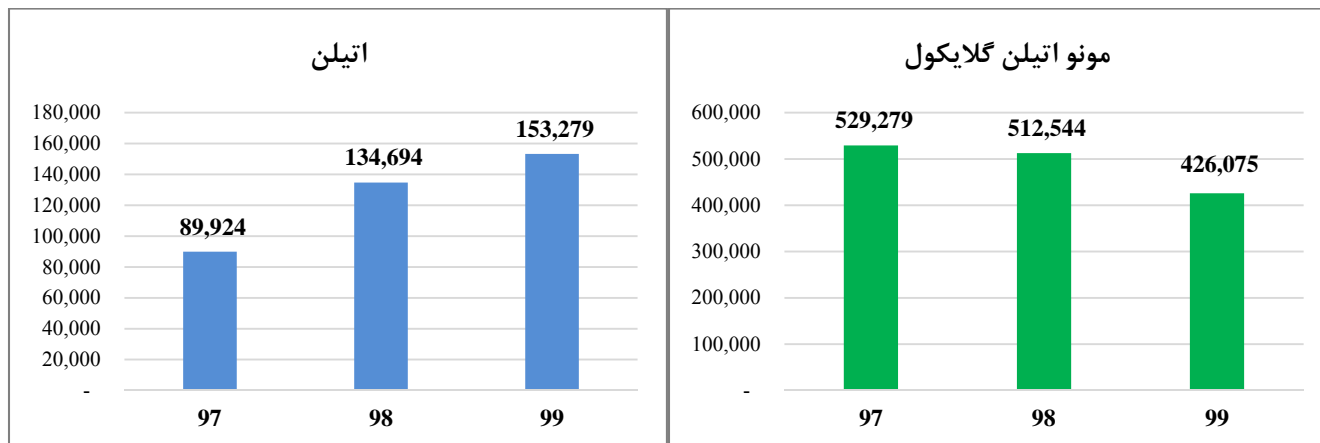
۲-۳ بازاریابی و فروش

- افزایش ۷۵ درصدی فروش اسپات محصولات با ترم حمل CFR (از ۲۲۰ هزار تن در سال ۹۸ به ۳۸۵ هزار تن در سال ۹۹)
- ایجاد تنوع در بازارهای هدف (صادرات به هند و ترکیه)
- فروش اسپات به یک مصرف کننده‌ی نهایی در ترکیه
- انعقاد قرارداد فروش یک ساله با یک شرکت چینی در راستای مدیریت ریسک
- عدم پرداخت دموراژ در تمامی فروش‌های صادراتی از سال ۹۴ تا کنون
- کاهش ۵۰ درصدی هزینه‌های بیمه صندوق ضمانت صادرات در سال ۹۹ نسبت به سال قبل
- وصول تمامی مطالبات در فروش‌های صادراتی
- افزایش سطح رضایتمندی مشتریان به بالاترین درصد در طول ۳ سال گذشته

روند سه ساله فروش محصولات به تفکیک داخلی و صادراتی بر حسب تن

سال ۹۹	سال ۹۸	سال ۹۷	محصولات	
۱۵۳,۲۷۹	۱۳۴,۶۹۴	۸۹,۹۲۴	اتیلن	داخلی
۲۷,۲۶۰	۲۷,۱۰۶	۳۵,۵۹۸	مونو اتیلن گلایکول	
۸,۲۰۲	۵,۶۳۹	۵,۰۴۵	دی اتیلن گلایکول	
۸۵۷	۱۰۰	۶۷۲	تری اتیلن گلایکول	
۳۳,۶۷۷	۳۷,۴۰۹	۳۱,۳۴۵	C3+	
۳,۷۰۷	۲,۸۳۹	۲,۶۷۶	PEG	
-	-	-	اتیلن	صادراتی
۳۹۸,۸۱۵	۴۸۵,۴۳۸	۴۹۳,۶۸۱	مونو اتیلن گلایکول	
۳۵,۳۹۹	۴۳,۹۶۵	۴۸,۳۶۹	دی اتیلن گلایکول	
۱,۲۴۲	۱,۹۷۵	۱,۸۸۰	تری اتیلن گلایکول	
-	-	-	C3+	
-	-	-	PEG	

کل فروش اتیلن و MEG بر حسب تن



HSE ۳-۳

- انجام اقدامات گسترده پیشگیری مطابق پروتکل‌های کشوری و داخلی مجتمع به منظور پیشگیری و مقابله با ویروس کرونا
- تهیه فایل‌های آموزشی مختلف به صورت پوستر و پیامک در خصوص پیشگیری از ابتلا به ویروس کرونا
- برگزاری کلاس‌های آموزشی پرمیت و ایمنی مقدماتی برای گروه‌های مختلف کاری و نفرات جدیدالورود به مجتمع از جمله شرکت ساپک به تعداد ۱۵۹۱ نفر
- نظارت بر انجام ایمن تعمیرات اساسی مجتمع و پروژه افزایش ظرفیت اتیلن
- از مهم‌ترین اقدامات حوزه محیط‌زیست در سال ۱۳۹۹ به شرح زیر می‌باشد:

تفاهم‌نامه پتروشیمی مروارید و محیط‌زیست بوشهر

- پیرو مفاد تفاهم‌نامه منعقد شده بین مجتمع پتروشیمی مروارید و اداره کل حفاظت محیط زیست استان بوشهر در خصوص حمایت مالی و تجهیز نقاته‌گاه حیات‌وحش و بانک‌ژن آن اداره، اقدامات ذیل از ابتدای سال ۱۳۹۹ تاکنون صورت پذیرفته‌است.
- خریداری داروهای ضروری برای مصرف مدت زمان ۱ سال و وسایل مورد نیاز
- پرداخت هزینه‌های مربوط به بیهوشی، رادیولوژی و نمونه‌برداری برخی از گونه‌های جانوری ارجاع داده شده به نقاته‌گاه از جمله گونه‌های پرنده سارگپه جنگلی، شاهین، بالابان، عقاب استپی، عقاب امپریال و ...
- هزینه خریداری یک دستگاه آمبولانس ناجی حیات‌وحش



طراحی، مهندسی، خریداری و نصب پکیج تصفیه پساب واحد MEG

مجتمع پتروشیمی مروارید، به منظور تصفیه بخشی از پساب فرایندی خود، اقدام به طراحی، مهندسی، خریداری و نصب سیستم تصفیه کامل پساب واحد MEG نموده است. دبی ورودی این پکیج ۱۱۵ مترمکعب بر ساعت بوده و قادر خواهد بود میزان COD پساب را از ۱۷۰۰ ppm تا ۶۰ ppm کاهش دهد. هم اکنون درصد پیشرفت این پروژه ۷۰٪ می باشد.

طراحی، مهندسی، خریداری و نصب پنج پکیج تصفیه فاضلاب بهداشتی:

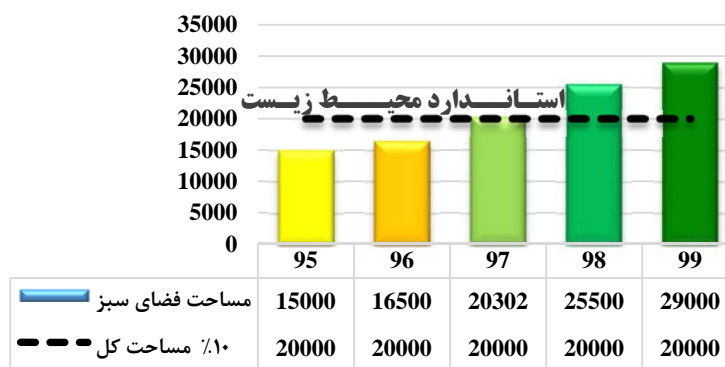
مجتمع پتروشیمی مروارید، به منظور خودکفائی در تصفیه فاضلاب بهداشتی و کاهش فشار بر شرکت های خدماتی منطقه، پنج سیستم تصفیه فاضلاب بهداشتی به صورت پراکنده و با مشخصات ذیل، مهندسی و طراحی نموده است.

ردیف	موقعیت	روش تصفیه	ظرفیت	درصد پیشرفت
۱	واحد رستوران	لجن فعال	۵۰ m ^۳ /day	۱۰۰٪
۲	واحد الفین	لجن فعال	۱۰ m ^۳ /day	۹۵٪
۳	Work shop	لجن فعال	۱۰ m ^۳ /day	۹۵٪
۴	آزمایشگاه	لجن فعال	۱۰ m ^۳ /day	۸۳٪
۵	ابزار دقیق	لجن فعال	۱۰ m ^۳ /day	۸۸٪

افزایش مساحت فضای سبز:

مجتمع پتروشیمی مروارید با توجه به آثار زیست محیطی مثبت گل ها و گیاهان بر روحیه کارکنان، جذب آلاینده های محیطی و ایفای مسئولیت های اجتماعی، مساحت فضای سبز خود را به بیش از استاندارد زیست محیطی (۱۰٪ مساحت کل مجتمع) افزایش داده و توانسته است در پایان سال ۱۳۹۹، میزان آن را به ۲۹۰۰۰ مترمربع برساند.

مقایسه میزان مساحت فضای سبز با الزامات محیط زیست (بر حسب مترمربع)





اخذ مقام دوم کشوری مسئولیت‌های اجتماعی حوزه محیط زیست

در پنجمین همایش مسئولیت اجتماعی صنعت نفت که در روزهای ۲۴ و ۲۵ دی ماه به صورت مجازی برگزار شد، لوح سپاس به همراه تندیس نقره ای حوزه محیط زیست به شرکت پتروشیمی مروارید به دلیل "مجموعه اقدام‌های حمایت از تنوع زیستی استان بوشهر شامل ایجاد بانک ژن محیط‌زیست استان و احیای زیستگاه" اهدا گردید.

۳-۴ انرژی

- صدور بیش از ۴۱ مورد اقدام اصلاحی و پیگیری اجرای آن
- انجام اقدامات جهت ارتقای سیستم مدیریت انرژی به نسخه جدید
- انجام ممیزی ساختمان‌های مجتمع پتروشیمی مروارید
- خریداری و تعویض تله بخارهای خراب واحد الفین و MEG
- برگزاری ۵ جلسه کمیته انرژی
- انجام اقدامات اولیه جهت بازرسی عایق‌ها
- ارتباط و دریافت اطلاعات از نرم افزار لاک نویسی به نرم‌افزار انرژی

مصرف انرژی واحد اتیلن

عنوان	۱۳۹۶	۱۳۹۷	۱۳۹۸	۱۳۹۹
مصرف کلی انرژی (Gj/t)	۸,۲۷	۲۶,۳۸	۲۲,۹۶	۲۳,۷۴
مصرف برق (MWh)	۳۵,۱۵۵	۳۵,۴۰۱	۳۳,۰۷۶	۳۲,۸۹۶
مصرف گاز سوخت (Ton)	۱۴۹,۱۸۹	۱۵۷,۳۱۷	۱۵۵,۱۱۵	۱۵۷,۴۶۹
مصرف بخار (Ton)	۹۰۸,۸۷۳	۸۳۷,۱۲۴	۷۰۴,۰۹۵	۸۱۱,۴۱۲

مصرف انرژی واحد MEG

عنوان	۱۳۹۶	۱۳۹۷	۱۳۹۸	۱۳۹۹
مصرف کلی انرژی (Gj/t)	۹,۸۷	۷,۷۲	۸,۸۴	۹,۷
مصرف برق (MWh)	۱۷۶,۷۱۲	۱۷۶,۵۹۳	۱۸۰,۶۷۹	۱۶۸,۰۰۱
آب مصرفی (M3)	۱,۳۸۹,۹۰۶	۱,۰۹۹,۷۷۴	۱,۲۳۱,۲۶۲	۱,۱۸۱,۹۸۸
مصرف بخار (Ton)	۶۵۸,۴۲۷	۵۵۰,۲۶۴	۶۵۰,۷۰۷	۶۰۷,۸۵۶



۳-۵ پروژه

۳-۵-۱ پروژه افزایش ظرفیت اتیلن

قراردادهای منعقد شده و مبالغ پرداختی

مقادیر پرداختی به تفکیک ارز		قراردادهای منعقد شده به تفکیک ارز		بودجه تخمینی (یورو)	شرح
ریال	یورو	ریال	یورو		
۲.۴۶۲.۹۶۲.۲۲۸.۹۹۳	۴۵.۵۶۳.۴۶۲	۳.۲۸۱.۱۵۹.۲۵۸.۱۲۷	۶۳.۷۸۷.۶۰۵	۹۰.۴۱۹.۹۹۹	افزایش ظرفیت
۲.۶۵۵.۰۰۰.۰۰۰	۱۰۶.۵۵۵	۲.۶۵۵.۰۰۰.۰۰۰	۳۷۸.۳۹۶	۴۰۷.۸۹۶	مطالعات امکان سنجی
۱.۳۳۶.۳۰۰.۱۳۳.۴۱۵	۴۰.۶۰۴.۰۲۵	۲.۰۶۱.۱۵۹.۷۲۲.۷۸۴	۴۷.۲۹۱.۲۷۱	۶۴.۰۵۷.۵۹۶	افزایش ظرفیت ۱۱۵ درصد
.	۴.۱۸۸.۳۷۰	.	۵.۱۶۰.۵۵۰	۵.۱۶۰.۵۵۰	مهندسی ۱۱۵ درصد
۹۰۲.۸۲۰.۷۹۹.۳۸۶	۳۶.۴۱۵.۶۵۵	۱.۲۳۴.۸۵۲.۵۹۸.۴۴۹	۴۲.۱۳۰.۷۲۱	۵۰.۳۴۸.۶۱۶	خرید ۱۵ درصد
۴۳۳.۴۷۹.۳۳۴.۰۲۹	.	۸۲۶.۳۰۷.۱۲۴.۳۳۵	.	۸.۱۴۱.۳۶۲	نصب و ساختمان ۱۱۵ درصد
.	.	.	.	۴۰۷.۰۶۸	پیش‌راه اندازی و راه‌اندازی ۱۱۵ درصد
.	۴.۸۲۴.۸۸۲	.	۱۶.۰۸۲.۹۳۹	۲۳.۹۵۴.۵۰۹	افزایش ظرفیت ۱۳۰ درصد
.	.	.	.	۱.۰۰۰.۰۰۰	مهندسی ۱۳۰ درصد
.	۴.۸۲۴.۸۸۲	.	۱۶.۰۸۲.۹۳۹	۲۱.۸۲۴.۸۸۲	خرید ۱۳۰ درصد
.	.	.	.	۱۰.۷۵.۸۳۵	نصب و ساختمان ۱۳۰ درصد
.	.	.	.	۵۳.۷۹۲	پیش‌راه اندازی و راه‌اندازی ۱۳۰ درصد
۱.۱۲۴.۰۰۷.۰۹۵.۵۷۸	۲۸.۰۰۰	۱.۲۱۷.۳۴۴.۵۳۵.۳۴۳	۳۵.۰۰۰	۲.۰۰۰.۰۰۰	عمومی



درصد پیشرفت پروژه

درصد پیشرفت		وزن	شرح	شکست کار
واقعی	برنامه			
۶۵.۶۶	۶۸.۳۶	۱۰۰	طرح افزایش ظرفیت	۰
۱۰۰	۱۰۰	۰.۴۵	مطالعات امکان سنجی	۱
۹۰.۰۴	۹۳.۸۵	۷۰.۸۴	افزایش ظرفیت ۱۱۵ درصد	۲
۹۳.۶۲	۱۰۰	۸.۰۶	مهندسی ۱۱۵ درصد	۲-۱
۹۴.۰۸	۹۶.۸۶	۷۸.۶۰	خرید ۱۵ درصد	۲-۲
۶۷.۲۲	۷۶.۰۳	۱۲.۷۱	نصب و ساختمان ۱۱۵ درصد	۲-۳
۰	۰	۰.۶۴	پیش راه اندازی و راه اندازی ۱۱۵ درصد	۲-۴
		۲۶.۴۹	افزایش ظرفیت ۱۳۰ درصد	۳
		۴.۱۷	مهندسی ۱۳۰ درصد	۳-۱
		۹۱.۱۱	خرید ۱۳۰ درصد	۳-۲
		۴.۴۹	نصب و ساختمان ۱۳۰ درصد	۳-۳
		۰.۲۲	پیش راه اندازی و راه اندازی ۱۳۰ درصد	۳-۴
۶۴.۴۵	۶۴.۴۵	۲.۲۱	عمومی	۴

۳-۵-۲ پروژه‌های جاری

پروژه‌های جاری به همراه درصد پیشرفت

ردیف	عنوان پروژه	پیشرفت برنامه‌ای	پیشرفت فیزیکی
۱	اجرای خط دائم اکسیژن	۱۰۰	۹۵
۲	تصفیه پساب MEG	۸۳.۹	۷۰
۳	طراحی، خرید و اجرای پکیج کلروناسیون	۱۰۰	۱۰۰
۴	اجرای خط اتان و تکمیل خط اتیلن صادراتی	۱۰۰	۹۵.۷۵
۵	اجرای چهار پکیج تصفیه فاضلاب بهداشتی	۱۰۰	۹۷.۵
۶	تعمیرات اساسی بویلر C	۰	۰



۳-۶ تحقیق و توسعه

- شبیه‌سازی دینامیکی واحد MEG
- شبیه‌سازی ۴۰۰۱ - AZ با دینامیک سیالات محاسباتی
- ساخت کاتالیست هیدروکسی کربنات مس برای حذف هیدروژن سولفید در پکیج MPU واحد MEG و تست موفق آزمایشگاهی
- مطالعه و شناسایی بازار فروش کک پیرولیزی واحد الفین و تهیه دیتاشیت مشخصات کک به منظور فروش
- تحلیل و بررسی تعاملی ابعاد و متغیرهای اقتصادی شرکت و تأثیر استراتژی‌ها و تصمیمات بر متغیرهای اقتصادی با استفاده از رویکرد پویاشناسی سیستم‌ها

۳-۷ بازرسی فنی

- نظارت و بازرسی در ساخت و نصب اقلام و تجهیزات کوره F-۱۰۶ و F-۱۰۷ پروژه افزایش ظرفیت اتیلن
- بازرسی از خط اکسیژن اجرا شده توسط شرکت پتروشیمی کاویان و مشخص شدن وضعیت نامطلوب اجرای این خط قبل از در سرویس قرار گرفتن این سرویس با اهمیت، همچنین ابلاغ موضوع و پانچ لیست آن به شرکت مجری جهت رفع معایب و اخذ تاییدیه از پتروشیمی‌های دماوند و مبین
- بازرسی از مراحل ساخت، عملیات حرارتی، تست‌های مکانیکی، سختی و آنالیز شیمیایی مربوط به اقلام ولو گاورنر مربوط به کمپرسور توربین CT-۳۰۱
- انجام فعالیت های بازرسی در زمان اورهال واحد MEG از جمله نظارت بر روی تعمیر خطوط آب دریا و UG، نظارت بر روی بازرسی تجهیزات ثابت واحد MEG و ارائه دستورالعمل تعمیراتی در تجهیزاتی که نیاز به اجرای تعمیرات داشتند (T-۴۰۰۵, D-۴۰۰۲ و ..)، بازرسی و نظارت بر روی فرایند تعویض کاتالیست راکتور R-۱۰۰۱A/B و ...



۳-۸ نگهداری و تعمیرات

بزرگترین تعمیرات اساسی شرکت در سه واحد مجتمع در ۲۲,۵ روز از مهم‌ترین اقدامات این واحد در سال ۱۳۹۹ می‌باشد:

- واحد الفین : تعمیرات توربین CT-۳۰۱ شامل تعویض ولوبار و تمیزکاری مبدل‌های مسیر آب دریا
- واحد اتیلن گلایکول : تعویض کاتالیست، بازسازی اینترنال T-۲۰۰۴، ترمیم دیواره داخلی و اینترنال برج T-۴۰۰۵، تعویض خطوط کندانس مربوط به چیلرها، تعویض فلنج ۴۴ اینچ مربوط به D-۱۰۰۷، حذف ۲۰ مورد کلمپس در ناحیه های مختلف واحد، جت زنی و رفع گرفتگی مبدل‌های واحد
- واحد یوتیلیتی و آفسایت : ترمیم و تعویض خطوط آب دریا و همچنین نصب ارفیس و تعویض ولو ۷۲ اینچ آب دریا

۳-۹ انبار

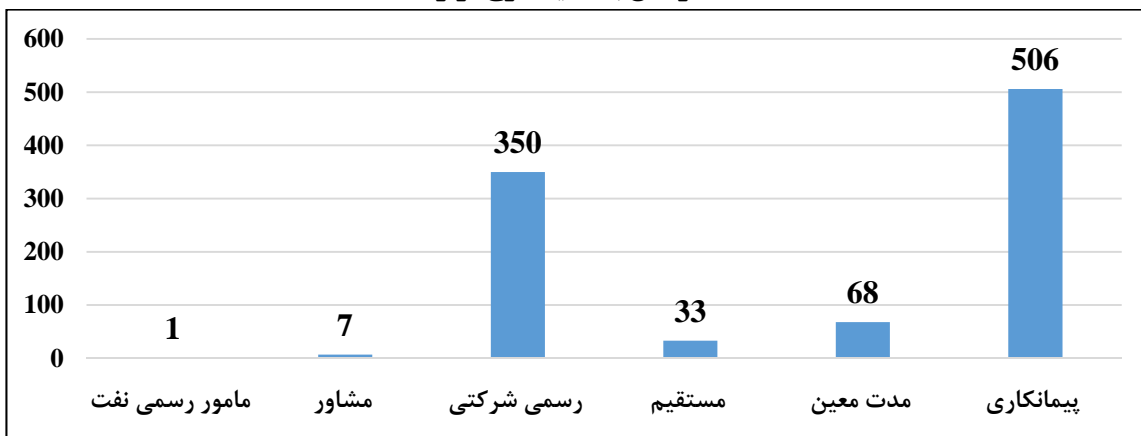
- انبارگردانی با حداقل مغایرت ممکن
- استقرار سیستم انبارداری راهکاران در انبار
- انتقال کلیه اطلاعات از نرم افزار CMMS به راهکاران
- ایجاد کدگذاری نوین کالاها با محوریت کدینگ استاندارد نفت
- چیدمان اصولی کالاها منطبق با شرایط نگهداری منطقه عسلویه و استانداردهای موجود
- بررسی امکان استفاده از تکنولوژی‌های جدید از قبیل RFID و بارکد خوان



۳-۱۰ منابع انسانی

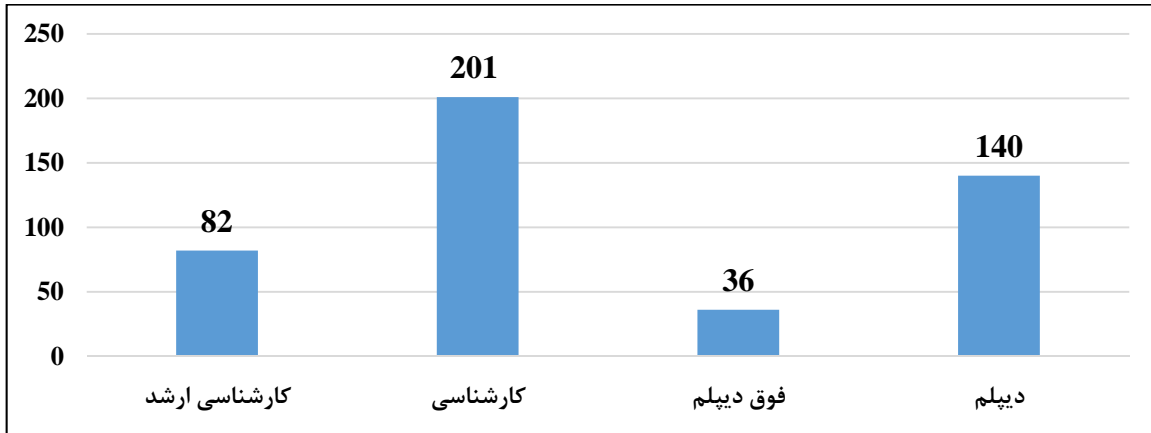
- نصب و راه اندازی سیستم ارزیابی عملکرد الکترونیک کارکنان و پیمانکاران
- تهیه پیش نویس بازنگری ساختار سازمانی
- پروژه استقرار استاندارد ۱۰۰۱۵ آموزش
- راه اندازی سیستم نرم افزاری رستوران
- راه اندازی سیستم آبیاری قطره‌ای فضای سبز از آب DS
- در نمودارهای زیر، اطلاعاتی از نیروی انسانی شاغل در مروراید را مشاهده خواهید نمود. ذکر این نکته ضروری است که این اطلاعات مرتبط با اسفند ۱۳۹۹ بوده و میانگین سنی کارکنان شرکتی (رسمی، مستقیم، مدت معین) ۳۸ سال می‌باشد.

تعداد کارکنان به تفکیک نوع قرارداد

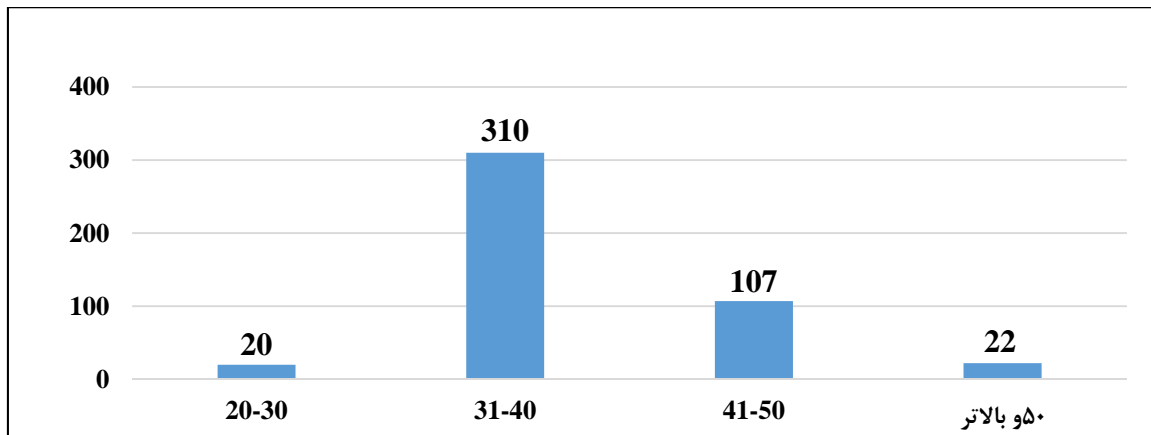




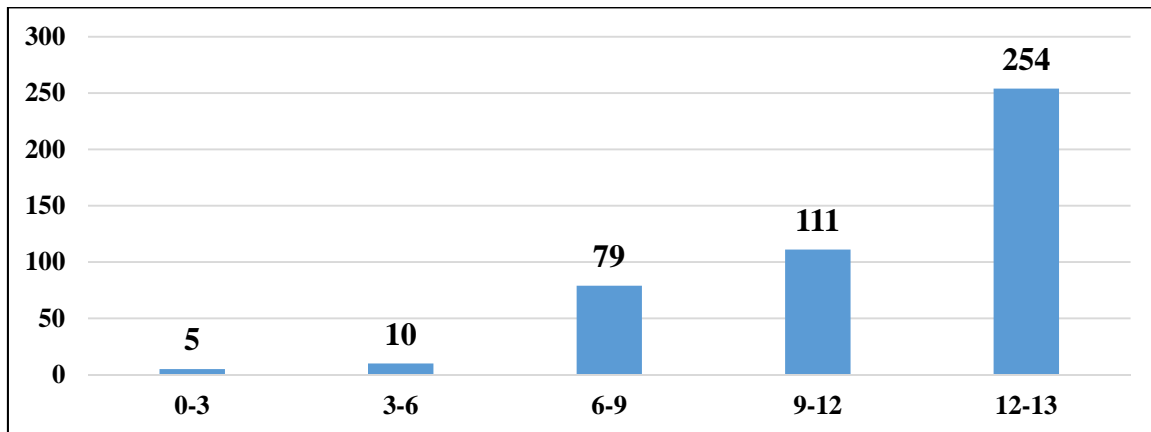
تعداد کارکنان شرکتی به تفکیک مدرک تحصیلی



تعداد کارکنان شرکتی به تفکیک سن



تعداد کارکنان شرکتی به تفکیک سابقه در مروراید





۱۱-۳ مالی

- شفاف‌سازی حساب شرکت NPC و ثبت بخشی از مغایرت‌های ارزی و ریالی سنواتی با این شرکت در دفاتر سال مالی ۱۳۹۹
- نهایی شدن حساب شرکت مخازن سبز و اصلاح حساب‌های مربوطه
- اخذ گزارش حساب‌های معوق و مورد اختلاف با پتروشیمی جم و ارسال نامه اعتراض به رای و گزارش ارسالی سازمان حسابرسی
- اخذ تسهیلات ریالی از بانک‌ها به جهت تقویت نقدینگی و حفظ نسبت‌های اهرمی شرکت
- اخذ رأی استرداد مالیات و عوارض ارزش افزوده سال ۱۳۹۰ به مبلغ ۲۱۱ میلیارد ریال در هیات‌مالیاتی ماده ۲۵۱ ق. م. م.
- راه‌اندازی ماژول سهام در دفاتر مالی
- خرید کاتالیست در سال ۹۹ با مبلغ حدوداً ۷۵ میلیون دلار و تسویه حساب مبلغ مطروحه
- رفع مغایرت حساب‌های سنواتی و اصلاح حساب‌های مالی و هم‌چنین تعیین تکلیف برخی از پرونده‌های سنواتی تامین اجتماعی
- پیگیری و اعطای تسهیلات ارزان قیمت به کارکنان شرکتی و پیمانکاری جمعا بالغ بر ۵۰ میلیارد ریال

روند نسبت های مالی

سال ۱۳۹۹	سال ۱۳۹۸	سال ۱۳۹۷	
نسبت فعالیت:			
۱.۵۶	۱.۲۱	۱.۱۹	گردش دارایی
نسبت نقدینگی:			
۰.۸۱	۱.۰۵	۱.۶۸	نسبت جاری
۰.۵۵	۰.۸۸	۱.۲۹	نسبت آنی
نسبت سرمایه گذاری:			
۰.۳۹	۰.۴۴	۰.۲۸	نسبت کل بدهی
۰.۶۱	۰.۵۶	۰.۷۲	نسبت مالکانه
نسبت سودآوری:			
۴۶.۲۵٪	۴۲.۶۲٪	۵۸.۷۱٪	بازده دارایی (ROA)
۷۸.۰۴٪	۶۷.۰۳٪	۸۵.۵۰٪	بازده حقوق صاحبان سهام (ROE)
نسبت‌های مربوط به ارزش ویژه:			
۴,۰۴۲	۲,۹۴۱	۳,۱۵۵	سود (زیان) هر سهم EPS ریال
۲,۶۲۷	۲,۲۰۰	۳,۲۰۰	سود نقدی هر سهم (DPS) ریال
۳,۴۴۷	۲,۵۴۷	۳,۷۵۶	جریان نقدی هر سهم - ریال



۱۲-۳ برنامه ریزی و سیستم‌ها

- برگزاری جلسات و کمیته‌ها شامل کمیته موانع تولید، برنامه ریزی تولید، مدیریت پروژه‌ها و موارد استراتژیک
- تهیه گزارش هیات‌مدیره به مجمع عمومی عادی سالیانه
- انجام ممیزی‌های مرتبط با سیستم‌های مدیریتی
- استقرار سیستم مکانیزه انبار راهکاران با همکاری واحد انبار
- استقرار سیستم مکانیزه امور پیمان‌ها، رزرو غذا، مازول سهام
- استقرار سیستم اتوماسیون اداری پرگار

۱۳-۳ امور حقوقی و پیمانها

- انعقاد ۱۰۰ قرارداد با ماهیت‌های گوناگون
- برگزاری ۵۴ جلسه کمیسیون معاملات، در خصوص برگزاری مناقصات خرید کالا یا خدمات، مواد شیمیایی، قطعات یدکی و غیره
- پیگیری اقدامات انجام شده در خصوص پرونده دعوی شرکت محورسازان
- پیگیری اقدامات انجام شده در خصوص اختلاف فیما بین با شرکت پتروشیمی جم
- پیگیری اقدامات انجام شده در خصوص اختلاف فیما بین با اداره مالیاتی استان بوشهر طی سالهای ۱۳۹۱ و ۱۳۹۲
- پیگیری و اقدامات لازم در خصوص حل اختلاف سکوی دوم آبگیر شرکت پتروشیمی مروارید
- برگزاری مجمع عمومی عادی سالیانه

۱۴-۳ تدارکات

- خرید و تحویل کاتالیست EO واحد MEG به مبلغ ۷۵ میلیون دلار به عنوان بزرگترین قرارداد تاریخ پتروشیمی مروارید (پس از بهره برداری) در کمترین زمان ممکن و در اوج شرایط تحریم‌های بین‌المللی
- صرفه‌جویی یک میلیون یورویی در خصوص جلوگیری از خرید مبدل‌های جدید E-۲۰۲ و E-۲۰۱۰ با معرفی شرکت جایگزین جهت تعمیر مبدل موجود
- خرید کلیه اقلام مورد نیاز اورهال واحد MEG در سال ۹۹ و تحویل تمامی اقلام پیش از آغاز پروژه
- صرفه‌جویی در زمان و هزینه با جایگزین ساختن تولیدکنندگان توانمند داخلی (کویل‌های کوره و الکترودهای مورد نیاز طرح افزایش ظرفیت



۳-۱۵ اهم برنامه‌های آتی

- تکمیل افزایش ظرفیت واحد الفین و راه‌اندازی سریع‌تر آن
- توسعه زنجیره ارزش محصول اتیلن یا اتیلن‌گلایکول بر اساس مطالعات فنی و اقتصادی
- ورود به فرابورس با هدف جذب نقدینگی و شفافیت عملکردی
- فراهم آوردن امکان بالقوه صادرات اتیلن مایع
- تکمیل پروژه هتل مروارید در عسلویه به‌منظور کاهش هزینه‌های پرداختی به شرکت پازارگاد
- توسعه بازارهای هدف و انعقاد قراردادهای فروش جهت کاهش ریسک تجاری
- اجرای پروژه تصفیه پساب واحد اتیلن‌گلایکول (MEG)
- افزایش سرمایه به میزان ۱۰۰ درصد



۳-۱۶ تکالیف مجمع سال ۱۳۹۸ و اقدامات صورت گرفته

در خصوص بند ۴ گزارش حسابرس (اختلاف حساب عمده با شرکت پتروشیمی جم)؛ مجمع مقرر نمود پیگیری‌های لازم در خصوص تطبیق و اصلاح حساب‌های فی مابین سرفصل حساب‌های مربوط انجام گردد به نحوی که مراتب حداکثر تا پایان سال مالی جاری مرتفع شود، هم‌چنین گزارش پی‌شرفت اقدامات و نتیجه آن در مقطع ۹ ماهه و پایان سال به صورت مکتوب به سهامداران منعکس گردد.

اختلاف حساب با شرکت پتروشیمی جم ناشی از برداشت متفاوت نسبت به نوع ارز سه معامله انجام شده با آن شرکت شامل:

۱- فروش اتیلن مطابق با قرارداد بصورت ارزی

۲- خرید اتان بدون قرارداد بصورت ریالی

۳- فروش ۵۳+ تا قبل از سال ۱۳۹۰ بصورت ریالی و بعد از سال ۱۳۹۰ بصورت ارزی

می باشد لذا بدلیل عدم حصول نتیجه مشخص از برگزاری جلسات متعدد طی سنوات گذشته، نهایتاً طی مصوبه شماره ۱۵۸۹ هیات مدیره مورخ ۹۸/۱۲/۰۴، امضا و مبادله توافقنامه مشترک به منظور انتخاب سازمان حسابرسی به عنوان داور مرضی‌الطرفین در دستور کار قرار گرفت. در این راستا و پس از امضاء توافقنامه شماره ۹۸-۱۱۴ JPS مورخ ۹۸/۱۲/۱۰ فی مابین دو شرکت و انتخاب شرکت پتروشیمی جم به عنوان نماینده طرفین در اجرای مفاد توافقنامه، قراردادی فی مابین سازمان حسابرسی و شرکت پتروشیمی جم امضا و در راستای آن، از مرداد سال ۱۳۹۹ سازمان حسابرسی رسیدگی به موارد اختلاف را در دستور کار خود قرار داده است که نهایتاً و پس از صدور ۳ مورد پیش‌نویس گزارش یافته‌های عینی، گزارش نهایی طی نامه شماره ۹۹/۲۱۷۲۸ مورخ ۹۹/۱۲/۱۰ از سوی سازمان حسابرسی ابلاغ گردید که بدلیل عدم اجرای شروط مندرج در توافقنامه حل اختلاف از سوی شرکت پتروشیمی جم، مراتب مربوط به عدم پذیرش نتایج اعلامی از سوی سازمان حسابرسی به شرکت پتروشیمی جم طی نامه شماره ۱۳۲-۱/۳۴۰۷۵۱ پ م مورخ ۹۹/۱۲/۲۵ ارسال و بر این اساس، اقدامات مربوط به تعیین روند جدید جهت حل اختلافات مالی در حال پیگیری می‌باشد.

در خصوص بند ۵ گزارش حسابرس (افزایش هزینه‌های پروژه MEG و منظور نمودن آن به حساب شرکت NPC - مالیات بر عوارض و ارزش افزوده مطالبه شده از سوی شرکت مزبور - اصلاح حساب‌های سنواتی فی مابین)؛ در خصوص Cost Overrun مجمع مقرر نمود شرکت مطالبات از شرکت NPC را به طور ویژه پیگیری نموده به نحوی که تا پایان آذرماه ۹۹ موضوع تعیین تکلیف گردد و در صورت نیاز حساب‌های فی مابین اصلاح شود، در خصوص مالیات بر ارزش افزوده مقرر گردید هیأت مدیره پیگیری‌های مجدانه و مضاعف در راستای وصول مطالبات ارزش افزوده از سازمان امور مالیاتی مربوط را بعمل آورد، همچنین در خصوص یادداشت ۱۵-۲۱ توضیحی صورت‌های مالی مقرر گردید شرکت نسبت به تجزیه و تحلیل حساب مذکور و نحوه ایجاد آن اقدام نموده و با هماهنگی سهامداران عمده درج سند اصلاحی در دفاتر و سوابق مالی اقدام نماید، مقتضی است در خصوص تمامی موارد تکلیف حاضر هیأت مدیره نتیجه اقدامات صورت گرفته را تا پایان آذر ماه سال ۹۹ به سهامداران عمده گزارش نماید.



۱- با توجه به روند تعیین شده از سوی شرکت ملی صنایع پتروشیمی به جهت جمع‌بندی موارد مرتبط با ادعای Cost Overrun کنسرسیون MESE- PIDEC و انجام این مهم در سال ۱۳۹۸، لذا اقدامات مربوط به پذیرش موضوع از سوی شرکت ملی صنایع پتروشیمی در راستای مفاد مندرج در بند "ه-ه" ماده ۹ قرارداد واگذاری در دستور کار قرار گرفته است که بدلیل عدم پذیرش شرکت ملی صنایع پتروشیمی در این زمینه، ضمن درخواست ارجاع موضوع اختلاف به هیات حل اختلاف در چارچوب مفاد مندرج در ماده ۹ قرارداد واگذاری پروژه MEG، در دستور کار قرار گرفته و در حال حاضر، برابر با نامه شماره ۱۲۸۵۰ / ۱۷-۱ ص پ مورخ ۱۴۰۰/۰۱/۲۴ رئیس امحقوقی شرکت ملی صنایع پتروشیمی (آقای دکتر گائینی)، تکمیل کاربرگ‌های طرح موضوع در هیات‌عالی حل اختلاف با رعایت حقوق حقه شرکت در دستور کار می باشد.

۲- در خصوص موضوع مبلغ ۵۸۲ میلیارد ریال مالیات بر عوارض و ارزش افزوده مطالبه شده توسط شرکت ملی صنایع پتروشیمی بابت واگذاری طرح‌های اتیلن و MEG در سنوات قبل، با توجه به مجوز فعالیت صادره از سوی منطقه ویژه اقتصادی انرژی پارس برای شرکت پتروشیمی مروارید و معافیت این شرکت از پرداخت هزینه‌های مربوط به مالیات بر ارزش افزوده، لذا در آخرین اقدامات انجام شده از سوی شرکت ملی صنایع پتروشیمی در دفاع از پرونده مالیاتی خود که طی نامه شماره ۷۵۷۸۶ / ۶-۱ ص پ مورخ ۹۹/۱۲/۱۲، مبلغ مورد نظر به مبلغ تقریبی ۵۰۳ میلیارد ریال کاهش یافته است که بدلیل عدم دفاع صحیح از پرونده از سوی شرکت ملی صنایع پتروشیمی، موضوع مورد پذیرش این شرکت واقع نشده و مراتب طی نامه شماره ۳۳۸۱۶ / ۱-۱۳۲ پ م مورخ ۹۹/۱۲/۱۲ به آن شرکت اعلام و درخواست دفاع از پرونده در دیوان عدالت اداری با ارائه وکالتنامه به شرکت پتروشیمی مروارید بدین منظور به شرکت ملی صنایع پتروشیمی ارسال شده است.

۳- در خصوص حل اختلاف سکوی دوم آبگیر شرکت پتروشیمی مروارید، درخواست ارجاع موضوع به هیات حل اختلاف طی نامه شماره ۲۶۵۲۴ / ۱-۱۳۲ پ م مورخ ۹۹/۰۷/۰۶ به معاون وزیر و مدیر عامل شرکت ملی صنایع پتروشیمی ارسال شده است که پاسخ آن شرکت مبنی بر ارسال کاربرگ‌های هیات حل اختلاف مواجه شده ولیکن، باتوجه به لزوم حفظ حقوق شرکت در جهت ارجاع نتایج داوری به دادگاه، تاکنون با پذیرش مفاد کاربرگ شماره ۴ (پذیرش هرگونه نتایج قطعی از سوی مرجع حل اختلاف) موافقت نگردیده ولیکن به جهت حصول توافق در خصوص شفافیت در مالکیت سکوی آبگیر، بر اساس آخرین مذاکرات انجام شده پیشنهاد گردید که سازمان حسابرسی به عنوان حکم جهت بررسی مستندات و دفاتر مالی دو شرکت انتخاب گردد که در صورت تایید هیات‌مدیره دو شرکت، موضوع در دستور کار قرار می گیرد.



در خصوص بند ۶ (مالیات بر عملکرد شرکت برای سال‌های ۹۵، ۹۶، ۹۷ و سال مورد گزارش)؛ مجمع مقرر نمود هیأت‌مدیره با رعایت صرفه و صلاح شرکت نسبت به پیگیری قطعی نمودن موضوع مالیات عملکرد شرکت بطور مستمر اقدام و حداکثر تا پایان سال مالی جاری مراتب بطور شفاف حل و فصل و مفاصاحساب اخذ و به مجمع عمومی شرکت منعکس گردد.

با توجه به ماهیت برخی اقلام ناشی از تسعیر مبالغ ارزی نقدی و ترازنامه‌ای پرواضح است که ضرورت حل و فصل این مطلب با مذاکره و توافقات لازم با مقامات مالیاتی خواهد بود. شایان ذکر است که مالیات‌های عملکرد سنوات ۹۵ و ۹۶ به ترتیب هم اکنون در اجرای قرار کارشناسی مرحله دوم و هیات بدوی در اجرای قرار کارشناسی مجدد در جریان بررسی است و نتیجه آن فعلا ابلاغ نگردیده است. در سال ۱۳۹۷ نیز طبق برگ تشخیص شماره ۷۸۱۸۳۵۹۹ مورخ ۹۹/۰۶/۱۰ اصل مالیات عملکرد مبلغ ۶۴۰،۱۹۹ میلیون ریال و ۴۹۶ میلیون ریال جریمه ابلاغ گردیده و در تاریخ ۹۹/۰۶/۲۴ تحویل شرکت گردید. شرکت در تاریخ ۹۹/۰۷/۱۹ اعتراض نموده و اجرای قرار کارشناسی مورخ ۹۹/۱۲/۲۷ به شرکت ابلاغ شده است که تاکنون گروه اجرای قرار جهت اجرای کارشناسی و بررسی مجدد به شرکت مراجعه ننموده است.

در خصوص بند ۸ گزارش حسابرس (عدم نتیجه قطعی بخشی از تکالیف مجمع سالیانه سال گذشته)؛ مجمع بر پیگیری تکالیفی که تاکنون به نتیجه قطعی نرسیده‌اند مجدداً تاکید نمود، همچنین مقرر گردید در خصوص وضعیت وصول هزینه‌های مربوط به مخازن سبز عسلویه اقدامات لازم صورت پذیرفته و حداکثر تا پایان سال مالی جاری به سهامداران عمده گزارش گردد.

بخشی از تکالیف مقرر در مجمع عمومی عادی سالیانه مورخ ۹۸/۰۴/۳۰ به ترتیب سه ردیف بشرح ذیل می‌باشند که در سال جاری اقداماتی در این خصوص صورت گرفته است:

دریافت سند زمین شرکت از شرکت ملی صنایع پتروشیمی به متراژ ۲۰۵ هزار متر مربع: با توجه به تشکیل کمیته پیگیری توسط امور حقوقی‌های منطقه با تشکیل کارگروه ویژه در شورای راهبردی منطقه ویژه و همکاری امور حقوقی شرکت ملی صنایع پتروشیمی، موضوع در حال پیگیری از سوی امور حقوقی شرکت می‌باشد.

استرداد مبلغ ۲۱۱ میلیارد ریال مالیات بر ارزش افزوده از سازمان امور مالیاتی: شکواییه‌ای به شماره کلاسه ۵۵۰۹۹ (با کد رهگیری ۱۱۷۰۸۹۱۰۱۸۰۱) مورخ ۹۸/۰۷/۱۱ در سامانه هیات موضوع ماده ۲۵۱ مکرر قانون مالیات‌های مستقیم وزارت دارایی بر علیه سازمان امور مالیاتی توسط شرکت ثبت گردیده و اقدامات لازم صورت پذیرفته که با پیگیری‌های انجام شده این مبلغ براساس گزارش اجرای قرار کارشناسی از مبلغ ۲۱۱ میلیارد ریال به ۱۵۰ میلیون ریال تعدیل گردیده است. برگ قطعی مالیات بر ارزش افزوده مورخ ۹۹/۰۹/۲۴ صادر و در تاریخ ۹۹/۰۹/۲۶ توسط شرکت اخذ گردید که طی آن مالیات بر ارزش افزوده سال ۱۳۹۰ شرکت مبلغ ۱۹۳ میلیون ریال تعیین گردیده است و مقرر گردید مبلغ ۱۷۶ میلیارد ریال توسط اداره امور مالیاتی با بدهی مالیات بر ارزش افزوده سال‌های اخیر تهاتر گردد.



وصول هزینه های مربوط به ساخت مخازن از شرکت پتروشیمی مخازن سبز عسلویه و یا خرید زمین مخازن اقدامات انجام شده از سوی هیأت مدیره به نتیجه قطعی نرسیده است: با توجه به انعقاد تفاهم نامه سه جانبه فی مابین شرکت های ساتا، مخازن سبز و مروارید در راستای نحوه قیمت گذاری و انجام تسویه حساب هزینه های احداث مخازن ذخیره سازی محصولات اتیلن گلایکول، در تاریخ ۹۸/۰۷/۳۰ و انتخاب سازمان حسابرسی به عنوان داور مرضی الطرفین، پس از انجام بررسی های لازم از سوی سازمان حسابرسی، هزینه سرمایه گذاری شرکت پتروشیمی مروارید در تاریخ ۹۹/۰۴/۱۵ دریافت و مطابق با مفاد نامه شماره ۸-AGTP-MD-L-S مورخ ۹۹/۱۱/۲۳، مخازن محصول از تاریخ ۹۹/۱۱/۲۳ به شرکت مخازن سبز تحویل گردیده است و در حال حاضر فرایند ثبت اسناد در دفاتر مالی دو شرکت و همچنین جمع بندی موارد مربوط به انعقاد قرارداد انبارش محصول و اجاره مخازن فی مابین دو شرکت در دست بررسی و اقدام می باشد.

در خصوص بند ۹ گزارش حسابرس؛ رعایت تمام قوانین و مقررات موضوعه و دستورالعمل ها و آئین نامه های مصوب هیأت مدیره مورد تأکید مجمع عمومی قرار گرفت.

تمامی فروش های شرکت تحت پوشش بیمه صندوق ضمانت صادرات می باشد و مراتب تصریح آن در تکالیف مجمع عمومی عادی سال قبل نیز مورد تأکید قرار گرفته است، لذا ضمن اصلاح برخی رویه های جاری و همچنین پایش ریسک های احتمالی مربوط به قراردادهای منعقد و نیز بازنگری و اصلاح آئین نامه های شرکت تلاش بر این است که از هرگونه ابهام در این گونه موارد کاسته و مراتب در دستور کار شرکت قرار دارد.

مجمع ضمن تأکید بر اهمیت استقرار، توسعه و بروزرسانی سیستم مدیریت ایمنی و بهداشت شغلی و محیط زیست به شرکت تکلیف نمود که حسب مورد نسبت به اخذ گواهینامه مربوط به انجام ممیزی های مربوط اقدام نموده و گزارش اقدامات انجام شده را در مقاطع سه ماهه به سهامداران ارایه نماید.

با توجه به اتمام تاریخ گواهینامه های مربوطه در تاریخ ۱۴۰۰/۱۲/۲۱ لذا اقدامات لازم جهت بروزرسانی ویرایش جدید و یا تمدید گواهینامه های مربوطه از سوی واحد برنامه ریزی و مدیریت در حال پیگیری می باشد. لازم بذکر است گزارش اقدامات مربوط به انجام ممیزی ها به سهامداران محترم در مقاطع زمانی سه ماهه و طی نامه شماره ۱۰۱/۸۰۱-۱۳۲ پ م مورخ ۱۴۰۰/۰۲/۰۵ ارسال شده است.



هیات مدیره مکلف گردید تا نسبت به ارایه اطلاعات و گزارشات ادواری به شرح زیر به سهامداران عمده اقدام نماید:

گزارش فعالیت تولید و فروش به صورت ماهیانه:

در حال حاضر و بصورت ماهانه گزارش مزبور توسط واحد پروژه برای شرکت ملی صنایع پتروشیمی و رونوشت برای اعضا محترم هیات مدیره و مدیران عامل محترم شرکت های پتروفهرنگ، تاپیکو، تابان فردا و سرمایه گذاری اهداف ارسال می گردد.

صورت های مالی در مقاطع سه ماهه با تأیید هیأت مدیره، حداکثر ۱۵ روز بعد اتمام دوره:

باتوجه به اینکه تکالیف مجمع در مردادماه ۱۳۹۹ اجرایی گردیده است، لذا تهیه صورت های مالی ۳ ماهه سوم در این خصوص موضوعیت پیدا می کند که مورخ ۱۲/۰۹/۱۳۹۹ برای سهامداران محترم ارسال گردید.

گزارش تطبیق بودجه و عملکرد در مقاطع سه ماهه:

گزارش تطبیق بودجه و عملکرد در مقاطع سه ماهه برای سهامداران ارسال گردید.

صورتجلسات و مصوبات هیات مدیره به صورت ماهیانه:

کلیه صورتجلسات طی نامه شماره ۵۰۸۹۱ / ۱-۱۳۲ پ م مورخ ۱۴۰۰/۰۲/۰۱ برای سهامداران محترم ارسال گردیده است.

گزارش اقدامات در خصوص تکالیف مجمع در مقاطع سه ماهه:

گزارش اقدامات انجام شده بصورت سه ماهه برای سهامداران محترم ارسال گردید.

گزارش پیشرفت فیزیکی و ریالی پروژه های جاری به صورت ماهیانه:

گزارش پیشرفت فیزیکی و ریالی طرح افزایش ظرفیت، ماهیانه برای سهامداران محترم ارسال گردیده است.

اخذ نامه مدیریت سال مالی ۹۸ تا پایان آبان ماه سال ۹۹:

نامه مدیریت برای سال مالی ۱۳۹۸ مورخ ۱۳۹۹/۰۸/۰۷ اخذ گردیده است.

مجمع مقرر نمود هیات مدیره برنامه استراتژیک و راهبردی پنج ساله آتی شرکت و تعیین جایگاه شرکت در صنعت و بازار

پتروشیمی را با اخذ مصوبه هیات مدیره تا پایان سال جاری به سهامداران عمده ارائه نماید:

بازنگری برنامه استراتژیک از سوی واحد برنامه ریزی و سیستم ها در حال انجام می باشد که پس از طرح در هیات مدیره محترم ارسال خواهد گردید.



مجمع مقرر نمود هیات مدیره شرکت اقدامات مقتضی در راستای پذیرش در بازار فرابورس پیگیری نموده و هماهنگی های لازم با سهامداران عمده و نیز حسابررس و بازررس قانونی شرکت تا پایان سال مالی منتهی به ۱۳۹۹/۱۲/۳۰ بعمل آمده و نتایج را به مجمع عمومی شرکت منعکس نماید.

با توجه به این که مدت زمان تعیین شده جهت پذیرش شرکت در بورس پایان سال ۱۳۹۸ به اتمام رسیده (شروع مرداد ماه و پایان شش ماه بعد یعنی بهمن ماه ۱۳۹۸) که به دلیل شیوع ویروس کرونا این مدت سه ماه دیگر تا اردیبهشت ۱۳۹۹ نیز تمدید گردید، ولیکن در این سه ماه نیز شرکت به دلیل عدم رفع موارد مطروحه از سوی بورس، من جمله تعیین وضعیت تعهد عرضه سهام و تعیین تکلیف حساب راکد سنواتی (شرکت پتروشیمی جم) نتوانست وارد بورس شود و زمان لازم عملا به اتمام رسید (نامه ای اخذ شده از فرابورس نیز موید موضوع است)، لذا طی بررسی بعمل آمده از شرکت مبین سرمایه در ارتباط با وضعیت ورود به بورس شرکت، در نهایت شرکت می بایست از ابتدا شروع به پذیرش نماید. در این رابطه مواردی که می بایست از سوی شرکت رفع گردد:

- ۱- تعیین تعداد سهام برای عرضه می باشد که این میزان (حدود ۱۰ الی ۱۵ درصد) می باشد که برای حل مشکل می توان از سهام ممتاز استفاده کرد. ۲- موضوع بعدی، اختلاف با شرکت پتروشیمی جم می باشد. لازم بذکر است طی صورتجلسه شماره ۳۲۳ مورخ ۱۳۹۹/۰۸/۱۱ هیات مدیره محترم طبق بند ۱۷۲۲-۳۲۳-۹۹ موضوع نامه شماره ۲۸۳۳۷ مدیر مالی و اقتصادی در خصوص پذیرش، درج و عرضه سهام شرکت در بورس اوراق بهادار و فرابورس در جلسه مطرح و مقرر گردید به منظور شروع مجدد فرایند ورود به بورس، وضعیت تعهد عرضه سهام از سوی سهامداران تعیین و اعلام گردد.

۴- پیشنهاد هیات مدیره برای تقسیم سود

در جهت تحقق اهداف کلان، برنامه های استراتژیک و پروژه های مرتبط با اهداف شرکت و هم چنین با توجه به جریان نقدینگی ماهیانه پیشنهاد می گردد حداکثر به میزان ۶۰ درصد از سود تحصیل شده شرکت در سال ۱۳۹۹ مابین سهامداران تقسیم گردد. بخشی از مشکلات نقدینگی ناشی از پروژه ها و برنامه هایی است که در سال های گذشته شروع و مخارج آن ها پرداخت گردیده و بخشی مربوط به تامین مالی جهت تکمیل پروژه ها و پرداخت هایی است که شرکت در سال ۱۴۰۰ می بایست انجام دهد. مهم ترین دلایل پیشنهاد هیات مدیره برای میزان تقسیم سود، موارد ذیل بوده است:

- ۱- انجام مخارج سرمایه ای و هم چنین تکمیل پروژه افزایش ظرفیت واحد الفین و پروژه مهمانسرا در سال آتی
- ۲- انجام مخارج سرمایه ای جهت خرید و تعویض کاتالیست
- ۳- وجوه ارزی مسدود شده در بانک های خارجی
- ۴- مالیات عملکرد سال ۱۳۹۹
- ۵- لزوم انجام افزایش سرمایه به دلیل مشکلات نقدینگی و اصلاح ساختار مالی



آدرس:

دفتر تهران: تهران - خیابان ملاصدرا - شیراز جنوبی - کوچه بهار - پلاک ۶

شماره تماس: ۰۲۱-۸۸۶۰۷۲۹۱ کد پستی: ۱۴۳۵۸۸۳۱۸۱

دفتر کارخانه: منطقه ویژه اقتصادی انرژی پارس - فاز دوم پتروشیمی - پتروشیمی مروارید

شماره تماس: ۰۷۷-۳۷۲۹۳۰۳۵ کد پستی: ۷۵۳۹۱۳۶۳