

اطلاعات و صورت‌های مالی میاندوره‌ای

شرکت: مجتمع کشت و صنعت چین چین	سرمایه ثبت شده: 240,000
نماد: غچین	سرمایه ثبت نشده: 0
کد صنعت (ISIC): 424905	اطلاعات و صورت‌های مالی میاندوره‌ای 3 ماهه منتهی به 1399/06/31 (حسابرسی نشده)
سال مالی منتهی به: 1400/03/31	وضعیت ناشر: پذیرفته شده در بورس تهران

صورت سود و زیان

کلیه مبالغ به میلیون ریال است

درصد تغییر	تجدید ارائه شده دوره منتهی به ۱۳۹۹/۰۳/۳۱	تجدید ارائه شده دوره منتهی به ۱۳۹۸/۰۶/۳۱	دوره منتهی به ۱۳۹۹/۰۶/۳۱ حسابرسی نشده	شرح
	حسابرسی شده	حسابرسی نشده		
				عملیات در حال تداوم:
(۱۱)	۲,۰۷۲,۸۴۵	۶۴۵,۴۲۳	۵۷۲,۳۵۷	درآمدهای عملیاتی
۲۳	(۱,۷۷۲,۶۶۱)	(۵۸۴,۹۸۵)	(۴۵۸,۶۳۳)	بهای تمام شده درآمدهای عملیاتی
۸۸	۲۹۹,۱۸۴	۶۰,۴۳۸	۱۱۳,۷۳۵	سود (زیان) ناخالص
(۸۵۰)	(۲۳۸,۹۹۵)	(۱۰,۵۹۶)	(۱۰۰,۶۷۷)	هزینه‌های فروش، اداری و عمومی
	۰	۰	۰	هزینه کاهش ارزش دریافتی‌ها (هزینه استثنایی)
۶۳	۴۹۸,۷۱۳	۴۳,۹۷۰	۷۰,۰۸۰	سایر درآمدها
(۹۰)	(۲۹۵,۳۴۱)	(۳,۱۷۵)	(۶,۰۴۳)	سایر هزینه‌ها
(۱۴)	۲۷۳,۵۶۱	۸۹,۶۳۷	۷۷,۰۸۶	سود (زیان) عملیاتی
	۰	۰	۰	هزینه‌های مالی
۸۵۷	۳۳۳,۶۷۰	۱۶,۲۳۵	۱۵۵,۳۰۷	سایر درآمدها و هزینه‌های غیرعملیاتی- درآمد سرمایه‌گذاری‌ها

درصد تغییر	تجدید ارائه شده دوره منتهی به ۱۳۹۹/۰۳/۳۱	تجدید ارائه شده دوره منتهی به ۱۳۹۸/۰۶/۳۱	دوره منتهی به ۱۳۹۹/۰۶/۳۱ حسابرسی نشده	شرح
	حسابرسی شده	حسابرسی نشده		
(۴)	۷۴,۵۹۲	۱۳,۷۴۵	۱۳,۱۵۶	سایر درآمدها و هزینه‌های غیرعملیاتی- اقلام متفرقه
۱۰۵	۶۷۱,۸۲۳	۱۱۹,۶۱۷	۲۴۵,۵۴۹	سود (زیان) عملیات در حال تداوم قبل از مالیات
				هزینه مالیات بر درآمد:
	۰	۰	۰	سال جاری
	۰	۰	۰	سال‌های قبل
۱۰۵	۶۷۱,۸۲۳	۱۱۹,۶۱۷	۲۴۵,۵۴۹	سود (زیان) خالص عملیات در حال تداوم
				عملیات متوقف شده:
	۰	۰	۰	سود (زیان) خالص عملیات متوقف شده
۱۰۵	۶۷۱,۸۲۳	۱۱۹,۶۱۷	۲۴۵,۵۴۹	سود (زیان) خالص
				سود (زیان) پایه هر سهم
(۳۶)	۱,۱۴۰	۴۹۸	۳۳۱	عملیاتی (ریال)
۳۵۲	۱,۶۵۹	۱۶۷	۷۵۵	غیرعملیاتی (ریال)
۶۳	۲,۷۹۹	۶۶۵	۱,۰۷۶	ناشی از عملیات در حال تداوم
	۰	۰	۰	ناشی از عملیات متوقف شده
۶۳	۲,۷۹۹	۶۶۵	۱,۰۷۶	سود (زیان) پایه هر سهم
۱۰۵	۲,۷۹۹	۴۹۸	۱,۰۳۳	سود (زیان) خالص هر سهم- ریال
	۲۴۰,۰۰۰	۳۴۰,۰۰۰	۲۴۰,۰۰۰	سرمایه
دلایل تغییرات اطلاعات واقعی دوره منتهی به ۱۳۹۹/۰۶/۳۱				
دلایل تغییرات اطلاعات واقعی دوره منتهی به ۱۳۹۸/۰۶/۳۱				
دلایل تغییرات اطلاعات واقعی دوره منتهی به ۱۳۹۹/۰۳/۳۱				

صورت سود و زیان جامع

کلیه مبالغ به میلیون ریال است

درصد تغییر	تجدید ارائه شده دوره منتهی به ۱۳۹۹/۰۳/۳۱	تجدید ارائه شده دوره منتهی به ۱۳۹۸/۰۶/۳۱	دوره منتهی به ۱۳۹۹/۰۶/۳۱	شرح
	حسابرسی شده	حسابرسی نشده		
۱۰۵	۶۷۱,۸۲۳	۱۱۹,۶۱۷	۳۴۵,۵۴۹	سود (زیان) خالص
				سایر اقلام سود و زیان جامع:
	۰	۰	۰	مازاد تجدید ارزیابی دارایی‌های ثابت مشهود
	۰	۰	۰	تفاوت تسعیر ارز عملیات خارجی
	۰	۰	۰	مالیات مربوط به سایر اقلام سود و زیان جامع
	۰	۰	۰	سایر اقلام سود و زیان جامع سال پس از کسر مالیات
۱۰۵	۶۷۱,۸۲۳	۱۱۹,۶۱۷	۳۴۵,۵۴۹	سود (زیان) جامع سال

صورت وضعیت مالی

کلیه مبالغ به میلیون ریال است

درصد تغییر	تجدید ارائه شده دوره منتهی به ۱۳۹۸/۰۴/۰۱	تجدید ارائه شده دوره منتهی به ۱۳۹۹/۰۳/۳۱	دوره منتهی به ۱۳۹۹/۰۶/۳۱ حسابرسی نشده	شرح
	حسابرسی شده	حسابرسی شده		
				دارایی‌ها
				دارایی‌های غیرجاری
۳	۲۶۲,۶۳۶	۲۸۲,۵۶۹	۳۹۵,۷۷۰	دارایی‌های ثابت مشهود
	۰	۰	۰	سرمایه‌گذاری در املاک
۰	۲,۲۵۷	۲,۲۵۷	۲,۲۵۷	دارایی‌های نامشهود
۰	۱۲۲	۱۲۲	۱۲۲	سرمایه‌گذاری‌های بلندمدت
	۰	۰	۰	دریافتنی‌های بلندمدت
	۰	۰	۰	سایر دارایی‌ها
۳	۲۶۵,۰۱۵	۲۸۴,۹۴۸	۳۹۸,۱۴۹	جمع دارایی‌های غیرجاری
				دارایی‌های جاری
۱۳۴	۷۸,۸۵۸	۴۱,۳۹۶	۹۶,۸۶۵	سفارشات و پیش‌پرداخت‌ها

درصد تغییر	تجدید ارائه شده دوره منتهی به ۱۳۹۸/۰۴/۰۱	تجدید ارائه شده دوره منتهی به ۱۳۹۹/۰۳/۳۱	دوره منتهی به ۱۳۹۹/۰۶/۳۱ حسابرسی نشده	شرح
	حسابرسی شده	حسابرسی شده		
۱۶	۲۸۷,۸۷۹	۶۱۳,۹۴۷	۷۰۹,۴۳۵	موجودی مواد و کالا
(۷)	۷۹,۸۵۱	۷۷۹,۶۷۱	۷۳۳,۵۹۹	دریافتنی‌های تجاری و سایر دریافتنی‌ها
۰	۰	۳۷۹,۷۶۰	۳۷۹,۶۲۰	سرمایه‌گذاری‌های کوتاه‌مدت
۱,۶۷۱	۴۱۳	۶,۱۷۴	۱۰۹,۳۱۳	موجودی نقد
۱۱	۴۴۷,۰۰۰	۱,۸۲۰,۹۴۸	۲,۰۱۸,۸۲۲	
	۰	۰	۰	دارایی‌های نگهداری شده برای فروش
۱۱	۴۴۷,۰۰۰	۱,۸۲۰,۹۴۸	۲,۰۱۸,۸۲۲	جمع دارایی‌های جاری
۱۰	۷۱۲,۰۱۵	۲,۲۰۵,۸۹۶	۲,۴۱۶,۹۷۱	جمع دارایی‌ها
				حقوق مالکانه و بدهی‌ها
				حقوق مالکانه
۰	۱۰۰,۰۰۰	۲۴۰,۰۰۰	۲۴۰,۰۰۰	سرمایه
	۰	۰	۰	افزایش سرمایه در جریان
	۰	۰	۰	صرف سهام
	۰	۰	۰	صرف سهام خزانه
۰	۱۰,۰۰۰	۲۴,۰۰۰	۲۴,۰۰۰	اندوخته قانونی
	۰	۰	۰	سایر اندوخته‌ها
	۰	۰	۰	مازاد تجدید ارزیابی دارایی‌ها
	۰	۰	۰	تفاوت تسعیر ارز عملیات خارجی
۳۴	۲۹۳,۰۲۳	۷۳۰,۹۳۶	۹۷۶,۴۷۵	سود (زیان) انباشته
	۰	۰	۰	سهام خزانه
۲۵	۴۰۳,۰۲۳	۹۹۴,۹۳۶	۱,۲۴۰,۴۷۵	جمع حقوق مالکانه
				بدهی‌ها
				بدهی‌های غیرجاری
۰	۱۰,۱۸۰	۱۰,۱۸۰	۱۰,۱۸۰	پرداختنی‌های بلندمدت
	۰	۰	۰	تسهیلات مالی بلندمدت

درصد تغییر	تجدید ارائه شده دوره منتهی به ۱۳۹۸/۰۴/۰۱	تجدید ارائه شده دوره منتهی به ۱۳۹۹/۰۳/۳۱	دوره منتهی به ۱۳۹۹/۰۶/۳۱ حسابرسی نشده	شرح
	حسابرسی شده	حسابرسی شده		
۰	۴,۱۳۴	۵,۱۸۰	۵,۱۵۶	ذخیره مزایای پایان خدمت کارکنان
۰	۱۴,۳۱۴	۱۵,۳۶۰	۱۵,۳۳۶	جمع بدهی‌های غیرجاری
				بدهی‌های جاری
(۳)	۲۸۷,۰۴۸	۱,۱۷۰,۳۶۷	۱,۱۳۶,۵۶۸	پرداختی‌های تجاری و سایر پرداختی‌ها
۰	۳,۱۴۲	۹,۰۶۰	۹,۰۶۰	مالیات پرداختی
(۴)	۴,۴۸۸	۱۶,۱۸۳	۱۵,۵۳۲	سود سهام پرداختی
	۰	۰	۰	تسهیلات مالی
	۰	۰	۰	ذخایر
	۰	۰	۰	پیش‌دریافت‌ها
(۳)	۳۹۴,۶۷۸	۱,۱۹۵,۶۱۰	۱,۱۶۱,۱۶۰	
	۰	۰	۰	بدهی‌های مرتبط با دارایی‌های نگهداری شده برای فروش
(۳)	۳۹۴,۶۷۸	۱,۱۹۵,۶۱۰	۱,۱۶۱,۱۶۰	جمع بدهی‌های جاری
(۳)	۳۰۸,۹۹۲	۱,۳۱۰,۹۷۰	۱,۱۷۶,۴۹۶	جمع بدهی‌ها
۱۰	۷۱۲,۰۱۵	۲,۲۰۵,۸۹۶	۲,۴۱۶,۹۷۱	جمع حقوق مالکانه و بدهی‌ها

صورت تغییرات در حقوق مالکانه

کلیه مبالغ به میلیون ریال است

شرح	سرمایه	افزایش سرمایه در جریان	صرف سهام	صرف سهام خزانه	اندرخته قانونی	سایر اندوخته‌ها	مازاد تجدید ارزیابی‌ها	تفاوت تسعیر ارز عملیات خارجی	سود (زیان) انباشته	سهام خزانه	جمع کل
مانده در ۱۳۹۸/۰۴/۰۱	۱۰۰,۰۰۰	۰	۰	۰	۱۰,۰۰۰	۰	۰	۰	۲۹۳,۰۳۳	۰	۴۰۳,۰۳۳
اصلاح اشتباهات	۰	۰	۰	۰	۰	۰	۰	۰	۰	۰	۰
تغییر در رویه‌های حسابداری	۰	۰	۰	۰	۰	۰	۰	۰	۰	۰	۰
مانده تجدید ارائه شده در ۱۳۹۸/۰۴/۰۱	۱۰۰,۰۰۰	۰	۰	۰	۱۰,۰۰۰	۰	۰	۰	۲۹۳,۰۳۳	۰	۴۰۳,۰۳۳

شرح	سرمایه	افزایش سرمایه در جریان	صرف سهام	صرف سهام خزانه	اندرخته قانونی	سایر اندرخته‌ها	مازاد تجدید ارزیابی‌ها	تفاوت تسعیر ارز عملیات خارجی	سود (زیان) انباشته	سهام خزانه	جمع کل
تغییرات حقوق مالکانه در سال مالی منتهی به ۱۳۹۹/۰۳/۳۱											
سود (زیان) خالص گزارش شده در صورت‌های مالی سال مالی منتهی به ۱۳۹۹/۰۳/۳۱									۶۷۱,۸۲۳		۶۷۱,۸۲۳
اصلاح اشتباهات	•	•	•	•	•	•	•	•	•	•	•
تغییر در رویه‌های حسابداری	•	•	•	•	•	•	•	•	•	•	•
سود (زیان) خالص تجدید ارائه شده سال مالی منتهی به ۱۳۹۹/۰۳/۳۱	•	•	•	•	•	•	•	•	۶۷۱,۸۲۳	•	۶۷۱,۸۲۳
سایر اقلام سود و زیان جامع پس از کسر مالیات									•		•
سود (زیان) جامع سال مالی منتهی به ۱۳۹۹/۰۳/۳۱	•	•	•	•	•	•	•	•	۶۷۱,۸۲۳	•	۶۷۱,۸۲۳
سود سهام مصوب									(۷۹,۹۲۰)		(۷۹,۹۲۰)
افزایش سرمایه	۱۴۰,۰۰۰		•			•			(۱۴۰,۰۰۰)		•
افزایش سرمایه در جریان		•				•					•
خرید سهام خزانه										•	•
فروش سهام خزانه										•	•
سود (زیان) حاصل از فروش سهام خزانه			•								•
انتقال از سایر اقلام حقوق مالکانه به سود و زیان انباشته			•						•		•
تخصیص به اندرخته قانونی					۱۴,۰۰۰				(۱۴,۰۰۰)		•
تخصیص به سایر اندرخته‌ها						•			•		•
مانده تجدید ارائه شده در ۱۳۹۹/۰۳/۳۱	۲۴۰,۰۰۰	•	•	•	۲۴,۰۰۰	•	•	•	۷۳۰,۹۲۶	•	۹۹۴,۹۲۶
تغییرات حقوق مالکانه در دوره ۳ ماهه منتهی به ۱۳۹۹/۰۶/۳۱											
سود (زیان) خالص در دوره ۳ ماهه منتهی به ۱۳۹۹/۰۶/۳۱									۲۴۵,۵۴۹		۲۴۵,۵۴۹
سایر اقلام سود و زیان جامع پس از کسر مالیات									•		•

شرح	سرمایه	افزایش سرمایه در جریان	صرف سهام	صرف سهام خزانه	اندرخته قانونی	سایر اندرخته‌ها	مازاد تجدید ارزیابی‌ها	تفاوت تسعیر ارز عملیات خارجی	سود (زیان) انباشته	سهام خزانه	جمع کل
سود (زیان) جامع در دوره ۳ ماهه منتهی به ۱۳۹۹/۰۶/۳۱	۰	۰	۰	۰	۰	۰	۰	۰	۲۴۵,۵۴۹	۰	۲۴۵,۵۴۹
سود سهام مصوب									۰		۰
افزایش سرمایه	۰		۰						۰		۰
افزایش سرمایه در جریان	۰	۰							۰		۰
خرید سهام خزانه									۰	۰	۰
فروش سهام خزانه									۰	۰	۰
سود (زیان) حاصل از فروش سهام خزانه			۰						۰		۰
انتقال از سایر اقلام حقوق مالکانه به سود و زیان انباشته									۰		۰
تخصیص به اندرخته قانونی					۰				۰		۰
تخصیص به سایر اندرخته‌ها						۰			۰		۰
مانده در ۱۳۹۹/۰۶/۳۱	۲۴۰,۰۰۰	۰	۰	۰	۲۴,۰۰۰	۰	۰	۰	۹۷۶,۴۷۵	۰	۱,۲۴۰,۴۷۵

صورت جریان‌های نقدی

کلیه مبالغ به میلیون ریال است

شرح	دوره منتهی به ۱۳۹۹/۰۶/۳۱ حسابرسی نشده		دوره منتهی به ۱۳۹۸/۰۶/۳۱ حسابرسی نشده	تجدید ارائه شده دوره منتهی به ۱۳۹۹/۰۳/۳۱ حسابرسی شده	درصد تغییر
	۱۳۹۹/۰۶/۳۱	۱۳۹۸/۰۶/۳۱			
جریان‌های نقدی حاصل از فعالیت‌های عملیاتی:					
نقد حاصل از عملیات	۷,۲۵۰	۳۲,۰۹۶	۱۸۵,۵۶۹	(۷۷)	
پرداخت‌های نقدی بابت مالیات بر درآمد	(۱,۸۸۰)	(۹۹۸)	(۵,۹۱۸)	(۸۸)	
جریان خالص ورود (خروج) نقد حاصل از فعالیت‌های عملیاتی	۵,۴۷۰	۳۱,۰۹۸	۱۷۹,۶۵۱	(۸۲)	
جریان‌های نقدی حاصل از فعالیت‌های سرمایه‌گذاری:					

درصد تغییر	تجدید ارائه شده دوره منتهی به ۱۳۹۹/۰۳/۳۱	تجدید ارائه شده دوره منتهی به ۱۳۹۸/۰۶/۳۱	دوره منتهی به ۱۳۹۹/۰۶/۳۱ حسابرسی نشده	شرح
	حسابرسی شده	حسابرسی نشده		
	۰	۰	۰	دریافت‌های نقدی حاصل از فروش دارایی‌های ثابت مشهود
(۲۶۸)	(۱۴۱,۳۳۰)	(۹۵۸)	(۳,۵۳۰)	پرداخت‌های نقدی برای خرید دارایی‌های ثابت مشهود
	۰	۰	۰	دریافت‌های نقدی حاصل از فروش دارایی‌های نگهداری‌شده برای فروش
	۰	۰	۰	دریافت‌های نقدی حاصل از فروش دارایی‌های نامشهود
	۰	۰	۰	پرداخت‌های نقدی برای خرید دارایی‌های نامشهود
	۰	۰	۰	دریافت‌های نقدی حاصل از فروش سرمایه‌گذاری‌های بلندمدت
	۰	۰	۰	پرداخت‌های نقدی برای تحصیل سرمایه‌گذاری‌های بلندمدت
	۰	۰	۰	دریافت‌های نقدی حاصل از فروش سرمایه‌گذاری در املاک
	۰	۰	۰	پرداخت‌های نقدی برای تحصیل سرمایه‌گذاری در املاک
۵۸	۴۵۲,۱۲۹	۲۸۹,۷۵۳	۴۵۶,۷۴۷	دریافت‌های نقدی حاصل از فروش سرمایه‌گذاری‌های کوتاه‌مدت
(۷۳)	(۷۴۰,۱۳۳)	(۲۸۹,۷۵۳)	(۵۰۰,۲۰۳)	پرداخت‌های نقدی برای تحصیل سرمایه‌گذاری‌های کوتاه‌مدت
	۰	۰	۰	پرداخت‌های نقدی بابت تسهیلات اعطایی به دیگران
	۰	۰	۰	دریافت‌های نقدی حاصل از استرداد تسهیلات اعطایی به دیگران
	۰	۰	۰	دریافت‌های نقدی حاصل از سود تسهیلات اعطایی به دیگران
	۰	۰	۰	دریافت‌های نقدی حاصل از سود سهام
۷۹۵	۳۳۳,۶۷۰	۱۶,۲۳۵	۱۴۵,۳۰۷	دریافت‌های نقدی حاصل از سود سایر سرمایه‌گذاری‌ها
۵۴۴	(۱۰۵,۶۶۴)	۱۵,۲۷۷	۹۸,۳۳۱	جریان خالص ورود (خروج) نقد حاصل از فعالیت‌های سرمایه‌گذاری

درصد تغییر	تجدید ارائه شده دوره منتهی به ۱۳۹۹/۰۳/۳۱	تجدید ارائه شده دوره منتهی به ۱۳۹۸/۰۶/۳۱	دوره منتهی به ۱۳۹۹/۰۶/۳۱ به حسابرسی نشده	شرح
	حسابرسی شده	حسابرسی نشده		
۱۳۴	۷۳,۹۸۷	۴۶,۳۷۵	۱۰۳,۷۹۱	جریان خالص ورود (خروج) نقد قبل از فعالیت‌های تامین مالی
				جریان‌های نقدی حاصل از فعالیت‌های تامین مالی:
	۰	۰	۰	دریافت‌های نقدی حاصل از افزایش سرمایه
	۰	۰	۰	دریافت‌های نقدی حاصل از صرف سهام
	۰	۰	۰	دریافت‌های نقدی حاصل از فروش سهام خزانه
	۰	۰	۰	پرداخت‌های نقدی برای خرید سهام خزانه
	۰	۰	۰	دریافت‌های نقدی حاصل از تسهیلات
	۰	۰	۰	پرداخت‌های نقدی بابت اصل تسهیلات
	۰	۰	۰	پرداخت‌های نقدی بابت سود تسهیلات
	۰	۰	۰	دریافت‌های نقدی حاصل از انتشار اوراق مشارکت
	۰	۰	۰	پرداخت‌های نقدی بابت اصل اوراق مشارکت
	۰	۰	۰	پرداخت‌های نقدی بابت سود اوراق مشارکت
	۰	۰	۰	دریافت‌های نقدی حاصل از انتشار اوراق خرید دین
	۰	۰	۰	پرداخت‌های نقدی بابت اصل اوراق خرید دین
	۰	۰	۰	پرداخت‌های نقدی بابت سود اوراق خرید دین
	۰	۰	۰	پرداخت‌های نقدی بابت اصل اقساط اجاره سرمایه‌ای
	۰	۰	۰	پرداخت‌های نقدی بابت سود اجاره سرمایه‌ای
--	(۶۸,۳۳۵)	۰	(۶۵۳)	پرداخت‌های نقدی بابت سود سهام
--	(۶۸,۳۳۵)	۰	(۶۵۳)	جریان خالص ورود (خروج) نقد حاصل از فعالیت‌های تامین مالی
۱۳۲	۵,۷۶۲	۴۶,۳۷۵	۱۰۳,۱۳۹	خالص افزایش (کاهش) در موجودی نقد
۱,۳۹۹	۴۱۲	۴۱۲	۶,۱۷۴	مانده موجودی نقد در ابتدای سال
	۰	۰	۰	تاثیر تغییرات نرخ ارز
۱۳۴	۶,۱۷۴	۴۶,۷۸۷	۱۰۹,۳۱۳	مانده موجودی نقد در پایان سال

۹۶۴	۲,۳۱۹	(۵۷,۵۴۵)	۵۹,۷۶۴	۱۱۱,۵۰۰,۰۰۰	۵۳۶	۱۵,۶۳۸	(۱۹,۳۵۵)	۳۴,۹۹۳	۱۹۳,۲۶۹,۲۳۰.۷۷	۱۸۲	۰	۰	سایر	تن	انواع کنسرو غیر گوشتی و رب
۹۶۴	۲,۳۱۹	(۵۷,۵۴۵)	۵۹,۷۶۴		۵۳۶	۱۵,۶۳۸	(۱۹,۳۵۵)	۳۴,۹۹۳		۱۸۲	۰	۰	جمع فروش صادراتی:		
													درآمد ارائه خدمات:		
۰	۰	۰	۰		۰	۰	۰	۰		۰	۰	۰	جمع درآمد ارائه خدمات:		
۰	۰	۰	۰		۰	۰	۰	۰		۰	۰	۰	برگشت از فروش		
۰	۰	۰	۰	۰	۰	۰	۰	۰			۰	۰	تخفیفات		
۱۹,۳۳۳	۱۱۳,۷۳۵	(۴۵۸,۶۳۳)	۵۷۲,۳۵۷		۴,۹۳۳	۳۹۹,۱۸۴	(۱,۷۷۳,۶۶۱)	۳,۰۷۲,۸۴۵		۲۰,۳۵۰	۶۴۵,۴۳۳	۵,۳۹۵	جمع		

روند فروش و بهای تمام شده در 5 سال اخیر

شرح	۱۳۹۵/۰۳/۳۱	۱۳۹۶/۰۳/۳۱	۱۳۹۷/۰۳/۳۱	۱۳۹۸/۰۳/۳۱	۱۳۹۹/۰۳/۳۱	۱۳۹۹/۰۶/۳۱	برآورد دوره ۹ ماهه منتهی به ۱۴۰۰/۰۳/۳۱
مبلغ فروش	۲۶۲,۳۴۹	۱۰۳,۹۷۰	۵۷۸,۱۹۳	۲,۲۴۴,۷۷۲	۲,۰۷۲,۸۴۵	۵۷۲,۳۵۷	۲,۳۵۰,۰۰۰
مبلغ بهای تمام شده	(۱۹۱,۵۴۱)	(۴۷,۶۸۷)	(۵۵۹,۸۲۱)	(۳,۱۱۸,۹۹۷)	(۱,۷۷۳,۶۶۱)	(۴۵۸,۶۳۳)	(۳,۰۳۱,۰۰۰)

اهداف و راهبردهای آتی مدیریت در خصوص تولید و فروش محصولات

شرکت در پی تولید آزمایشی سایر محصولات مانند ترشی جات و شوری جات و آبلیمو می باشد که پس از اخذ مجوزات لازم به تولید انبوه مطابق کشش بازار خواهد پرداخت.

بهای تمام شده

شرح	سال مالی منتهی به ۱۳۹۹/۰۳/۳۱ (میلیون ریال)	دوره ۳ ماهه منتهی به ۱۳۹۹/۰۶/۳۱ (میلیون ریال)
مواد مستقیم مصرفی	۱,۶۷۴,۴۱۷	۵۶۵,۹۰۷
دستمزد مستقیم تولید	۲۶,۸۰۵	۱۳,۹۴۶
سربارتولید	۶۴,۷۶۷	۳۷,۰۸۵
جمع	۱,۷۶۵,۹۸۹	۶۰۵,۹۳۸
هزینه جذب نشده در تولید	۰	۰
جمع هزینه های تولید	۱,۷۶۵,۹۸۹	۶۰۵,۹۳۸
موجودی کالای در جریان ساخت اول دوره	۰	۰
موجودی کالای در جریان ساخت پایان دوره	۰	۰
ضایعات غیرعادی	۰	۰

شرح	سال مالي منتهي به ۱۳۹۹/۰۳/۳۱ (میلیون ریال)	دوره ۳ ماهه منتهي به ۱۳۹۹/۰۶/۳۱ (میلیون ریال)
بهاي تمام شده كالاي توليد شده	۱,۷۶۵,۹۸۹	۶۰۵,۹۳۸
موجودي كالاي ساخته شده اول دوره	۹۵,۶۸۲	۸۸,۰۱۰
موجودي كالاي ساخته شده پايان دوره	(۸۸,۰۱۰)	(۲۳۵,۳۱۶)
بهاي تمام شده كالاي فروش رفته	۱,۷۷۳,۶۶۱	۴۵۸,۶۳۲
بهاي تمام شده خدمات ارايه شده	۰	۰
جمع بهاي تمام شده	۱,۷۷۳,۶۶۱	۴۵۸,۶۳۲

«جملات آینده‌نگر نشان‌دهنده انتظارات، باورها یا پیش‌بینی‌های جاری از رویدادها و عملکرد مالی است. این جملات در معرض ریسک‌ها، عدم قطعیت‌ها و مفروضات غیرقطعی قرار دارند. بنابراین نتایج واقعی ممکن است متفاوت از نتایج مورد انتظار باشند.»

اطلاعات این فرم گزیده ای از اطلاعات گزارش تفسیری مدیریت می باشد که هیئت مدیره شرکت مطابق با مفاد دستورالعمل اجرایی افشای اطلاعات شرکت‌های ثبت شده نزد سازمان موظف به ارائه آن در پیوست این اطلاعیه می باشد و این اطلاعات جایگزین گزارش مذکور نیست.

گردش مقداری - ربالی موجودی کالا

شرح محصول	واحد	دوره ۳ ماهه منتهي به ۱۳۹۹/۰۶/۳۱														
		موجودي اول دوره			توليد			تعديلات			فروش			موجودي پايان دوره		
		مقدار	نرخ - ریال	بهاي تمام شده - میلیون ریال	مقدار	نرخ - ریال	بهاي تمام شده - میلیون ریال	مقدار	نرخ - ریال	بهاي تمام شده - میلیون ریال	مقدار	نرخ - ریال	بهاي تمام شده - میلیون ریال	مقدار	نرخ - ریال	بهاي تمام شده - میلیون ریال
انواع رب بسته بندي شده	تن	۸۱۱	۹۶,۸۳۹,۷۰۴.۰۷	۷۸,۵۳۷	۵,۲۳۱	۹۵,۰۴۳,۳۹۵.۱۴	۴۹۷,۱۷۳	۰	۰	۰	۴,۵۶۷	۹۱,۸۹۳,۳۶۵.۴۵	۴۱۹,۶۷۷	۱,۴۷۵	۱۰۵,۷۸۴,۴۰۶.۷۸	۱۵۶,۰۳۲
انواع کنسرو بسته بندي شده	تن	۲۶	۸۶,۹۲۳,۰۷۶.۹۲	۲,۲۶۰	۴۹۶	۱۰۹,۸۵۳,۸۳۳.۵۸	۵۴,۴۸۷	۰	۰	۰	۲۶۴	۹۹,۶۶۶,۶۶۶.۶۷	۲۶	۲۵۸	۱۱۷,۹۶۵,۱۱۶.۳۸	۳۰,۴۳۵
انواع مربا بسته بندي شده	تن	۷۵	۹۶,۱۷۳,۳۳۳.۳۳	۷,۲۱۳	۱۸۸	۲۵۷,۶۳۳,۳۴۰.۴۳	۴۸,۴۳۳	۰	۰	۰	۶۷	۱۳۴,۷۶۱,۱۹۴.۰۳	۱۹۶	۸,۳۵۹	۲۴۱,۲۶۰,۳۰۴.۰۸	۴۷,۳۸۷
انواع شوربي جات بسته بندي شده	تن	۰	۰	۰	۴۹	۱۱۹,۳۰۶,۱۳۳.۴۵	۵,۸۴۶	۰	۰	۰	۳۶	۱۱۹,۰۰۰,۰۰۰	۱۳	۴,۲۸۴	۱۳۰,۱۵۳,۸۴۶.۱۵	۱,۵۶۲

دوره ۳ ماهه منتهی به ۱۳۹۹/۰۶/۳۱													واحد	شرح محصول
موجودی پایان دوره			فروش			تعدیلات		تولید		موجودی اول دوره				
بهای تمام شده - ریال	مقدار	نرخ - ریال	بهای تمام شده - ریال	مقدار	نرخ - ریال	بهای تمام شده - ریال	نرخ - ریال	بهای تمام شده - ریال	مقدار	نرخ - ریال	بهای تمام شده - ریال	مقدار	نرخ - ریال	
۳۳۵,۳۱۶			۴۵۸,۶۳۳			۰		۶۰۵,۹۳۸			۸۸,۰۱۰			جمع کل

خرید و مصرف مواد اولیه

دوره ۳ ماهه منتهی به ۱۳۹۹/۰۶/۳۱												واحد	شرح	
موجودی پایان دوره			مصرف			خرید طی دوره			موجودی اول دوره					
مبلغ	نرخ	مقدار	مبلغ	نرخ	مقدار	مبلغ	نرخ	مقدار	مبلغ	نرخ	مقدار	مبلغ	نرخ	مقدار
میلیون ریال	ریال		میلیون ریال	ریال		میلیون ریال	ریال		میلیون ریال	ریال		میلیون ریال	ریال	
														مواد اولیه داخلی:
۴۱,۹۴۴	۷۳,۹۴۲.۰۵	۵۶۷,۳۵۵	۳۷۲,۳۷۹	۰	۴,۰۳۹,۹۵۹	۷۷,۵۹۲	۵۷,۷۹۶.۸۲	۱,۳۴۲,۴۹۶	۳۳۶,۷۳۱	۷۳,۷۳۴.۷۲	۳,۲۵۴,۷۱۸	کیلو		رب فله، اسپتیک و گوجه
۱۷۵,۰۳۱	۱۰,۶۱۰.۲	۱۶,۴۹۵,۵۴۳	۱۵۶,۹۵۱	۰	۱۳,۰۷۹,۳۹۴	۳۱۳,۵۶۳	۱۳,۰۶۳.۳۶	۱۷,۷۰۳,۴۳۸	۱۱۸,۴۰۹	۹,۹۷۴.۳۲	۱۱,۸۷۱,۴۹۹	عدد		قوطی با درب
۱۰۳,۷۷۶	۸,۵۴۹.۳۲	۱۲,۱۳۸,۵۰۹	۵۱,۳۹۵	۰	۶,۳۶۸,۹۰۳	۷۴,۸۰۱	۷,۴۳۱.۸	۱۰,۰۷۸,۵۴۷	۸۰,۳۷۰	۹,۶۴۹.۵۷	۸,۳۳۸,۸۶۵	عدد		شیشه با درب
۱۰۴,۸۶۱	۱۰۳,۶۷۹.۹۸	۱,۰۱۱,۳۹۱	۶۱,۷۲۰	۰	۷۷۴,۰۴۰	۱۶۶,۴۴۶	۹۸,۴۹۵.۰۵	۱,۶۸۹,۸۹۲	۱۳۵	۱,۴۱۳.۰۴	۹۵,۵۳۹	کیلو یا لیتر		سایر مواد اولیه
۴۷,۳۸۵	۳,۷۸۲.۱۵	۱۲,۵۰۲,۱۵۷	۳۳,۴۶۲	۰	۷,۱۵۷,۰۴۶	۳۲,۸۷۵	۳,۶۰۷.۸	۹,۱۱۲,۳۰۴	۳۷,۸۷۳	۳,۵۹۰.۷۸	۱۰,۵۴۶,۹۹۹	متفرقه		سایر مواد بسته بندی
۴۷۲,۸۸۷	۳۰۰,۵۶۳.۷	۴۲,۷۱۴,۸۵۵	۵۶۵,۹۰۷	۰	۳۱,۳۰۹,۳۴۳	۵۶۵,۳۷۷	۱۷۹,۳۸۴.۸۴	۳۹,۹۳۶,۵۷۷	۴۷۳,۵۱۷	۹۷,۳۶۳.۳۴	۳۴,۰۹۷,۶۳۰			جمع مواد اولیه داخلی:
														مواد اولیه وارداتی:
۰	۰	۰	۰	۰	۰	۰	۰	۰	۰	۰	۰			جمع مواد اولیه وارداتی:
۴۷۲,۸۸۷			۵۶۵,۹۰۷			۵۶۵,۳۷۷			۴۷۳,۵۱۷					جمع کل

«جملات آینده نگر نشان دهنده انتظارات، باورها یا پیش بینی های جاری از رویدادها و عملکرد مالی است. این جملات در معرض ریسک ها، عدم قطعیت ها و مفروضات غیر قطعی قرار دارند. بنابراین نتایج واقعی ممکن است متفاوت از نتایج مورد انتظار باشند.»

اطلاعات این فرم گزیده ای از اطلاعات گزارش تفسیری مدیریت می باشد که هیئت مدیره شرکت مطابق با مفاد دستورالعمل اجرایی افشای اطلاعات شرکت های ثبت شده نزد سازمان موظف به ارائه آن در پیوست این اطلاعیه می باشد و این اطلاعات جایگزین گزارش مذکور نیست.

سربار تولید و هزینه های عمومی و اداری شرکت

شرح	هزینه سربار			هزینه های اداری، عمومی و فروش		
	سال مالی منتهی به ۱۳۹۹/۰۳/۳۱	دوره ۲ ماهه منتهی به ۱۳۹۹/۰۶/۳۱	برآورد در دوره ۹ ماهه منتهی به ۱۴۰۰/۰۳/۳۱	سال مالی منتهی به ۱۳۹۹/۰۳/۳۱	دوره ۲ ماهه منتهی به ۱۳۹۹/۰۶/۳۱	برآورد در دوره ۹ ماهه منتهی به ۱۴۰۰/۰۳/۳۱
هزینه حقوق و دستمزد	۱۳,۳۴۵	۵,۳۶۱	۱۰,۶۵۴	۲۱,۱۳۷	۲۱,۴۲۸	۶۳,۵۷۲
هزینه استهلاک	۱۸,۶۷۹	۷,۵۴۹	۱۳,۹۵۱	۱۴۸	۱۶۲	۴۸۶
هزینه انرژی (آب، برق، گاز و سوخت)	۷,۶۶۸	۴,۳۵۰	۸,۳۹۱	۱,۴۷۸	۲۸	۱,۶۲۳
هزینه مواد مصرفی	۰	۰	۰	۰	۰	۰
هزینه تبلیغات	۰	۰	۰	۱۵۹,۱۲۵	۶۵,۳۸۰	۳۴,۶۳۰
حق العمل و کمیسیون فروش	۰	۰	۰	۰	۰	۰
هزینه خدمات پس از فروش	۰	۰	۰	۰	۰	۰
هزینه مطالبات مشکوک الوصول	۰	۰	۰	۰	۰	۰
هزینه حمل و نقل و انتقال	۱۶,۱۳۳	۷,۸۴۴	۱۰,۵۰۰	۴۱,۱۴۵	۱۱,۶۵۸	۳۳,۳۴۳
سایر هزینه ها	۸,۹۴۳	۱,۹۸۱	۱۰,۳۰۰	۵,۹۶۲	۲,۰۲۱	۴,۴۷۹
جمع	۶۴,۷۶۷	۲۷,۰۸۵	۵۲,۶۹۶	۲۳۸,۹۹۵	۱۰۰,۶۷۷	۱۳۸,۱۳۱

برآورد شرکت از تغییرات نرخ فروش محصولات و نرخ خرید مواد اولیه

نرخ فروش محصولات	دوره ۹ ماهه منتهی به ۱۴۰۰/۰۳/۳۱	برآورد میشود نرخ فروش محصولات با توجه به افزایش یا کاهش نرخ خرید مواد اولیه افزایش یا کاهش یابد.
نرخ خرید مواد اولیه	دوره ۹ ماهه منتهی به ۱۴۰۰/۰۳/۳۱	برآورد میشود نرخ خرید مواد اولیه باتوجه به شرایط آتی بازار مشخص میگردد.

برآورد شرکت از تغییرات عوامل بهای تمام شده

دوره ۹ ماهه منتهی به ۱۴۰۰/۰۳/۳۱	روند بهای تمام شده برآورد میشود باتوجه به نرخ تورم مواد اولیه و افزایش قانونی حقوق و دستمزد و حامل های انرژی تغییر یابد.
---------------------------------	--

وضعیت کارکنان

شرح	۱۳۹۹/۰۳/۳۱	۱۳۹۹/۰۶/۳۱	برآورد ۱۴۰۰/۰۳/۳۱
تعداد پرسنل تولیدی شرکت	۹۲	۱۱۳	۱۰۰

شرح	۱۳۹۹/۰۳/۳۱	۱۳۹۹/۰۶/۳۱	برآورد ۱۴۰۰/۰۳/۳۱
تعداد پرسنل غیر تولیدی شرکت	۱۴۰	۱۹۱	۱۸۰

وضعیت ارزی

شرح	۱۳۹۹/۰۳/۳۱		۱۳۹۹/۰۶/۳۱	
	مبلغ ارزی	مبلغ ریالی	مبلغ ارزی	مبلغ ریالی
نوع ارز				

برآورد شرکت از تغییرات هزینه های عمومی ، اداری ، تشکیلاتی و خالص سایر درآمدها (هزینه ها)ی عملیاتی

دوره ۹ ماهه منتهی به ۱۴۰۰/۰۳/۳۱	برآورد میشود به جز افزایش های قانونی (مثل افزایش حقوق و ..) تغییراتی در درصد هزینه ها صورت نپذیرد.
«جملات آینده نگر نشان دهنده انتظارات، باورها یا پیش بینی های جاری از رویدادها و عملکرد مالی است. این جملات در معرض ریسک ها، عدم قطعیت ها و مفروضات غیرقطعی قرار دارند. بنابراین نتایج واقعی ممکن است متفاوت از نتایج مورد انتظار باشند.»	
اطلاعات این فرم گزیده ای از اطلاعات گزارش تفسیری مدیریت می باشد که هیئت مدیره شرکت مطابق با مفاد دستورالعمل اجرایی افشای اطلاعات شرکت های ثبت شده نزد سازمان موظف به ارائه آن در پیوست این اطلاعیه می باشد و این اطلاعات جایگزین گزارش مذکور نیست.	

تشریح برنامه های شرکت جهت تکمیل طرح های توسعه

نام طرح	هزینه های برآوردی ریالی طرح - میلیون ریال	هزینه های برآوردی ارزی طرح	نوع ارز	هزینه های انجام شده تا تاریخ ۱۳۹۹/۰۶/۳۱ - میلیون ریال	هزینه های برآوردی تکمیل طرح - میلیون ریال	درصد پیشرفت فیزیکی طرح در تاریخ ۱۳۹۹/۰۳/۳۱	درصد پیشرفت فیزیکی طرح در تاریخ ۱۳۹۹/۰۶/۳۱	درصد پیشرفت فیزیکی برآوردی طرح در تاریخ ۱۴۰۰/۰۳/۳۱	تاریخ بهره برداری از طرح	تشریح تاثیر طرح در فعالیتهای آتی شرکت
سایر طرح ها	۵۵,۰۰۰	۰		۹۹۹	۵۴,۰۰۱	۰	۵	۷۰	۱۴۰۰/۱۲/۳۹	

توضیحات در خصوص تشریح برنامه های شرکت جهت تکمیل طرح های توسعه

شرکت پیروی بازسازی کارخانه در حال احداث ساختمان اداری جدید و افزایش سطح انبار محصول می باشد. همچنین شرکت همانند گذشته در حال اخذ مجوزات لازم برای تنوع بخشیدن بیشتر به محصولات می باشد که میتواند به انواع شوری جات و ترشی جات اشاره نمود.
--

وضعیت شرکت های سرمایه پذیر

نام شرکت	سال مالی منتهی به ۱۳۹۹/۰۳/۳۱			دوره ۲ ماهه منتهی به ۱۳۹۹/۰۶/۳۱			تشریح آخرین وضعیت و برنامه های آتی شرکت در شرکت سرمایه پذیر
	درصد مالکیت	بهای تمام شده	سال مالی شرکت سرمایه پذیر	درآمد سرمایه گذاری - میلیون ریال	درصد مالکیت	بهای تمام شده	

توضیحات در خصوص وضعیت شرکت های سرمایه پذیر

«جملات آینده‌نگر نشان‌دهنده انتظارات، باورها یا پیش‌بینی‌های جاری از رویدادها و عملکرد مالی است. این جملات در معرض ریسک‌ها، عدم قطعیت‌ها و مفروضات غیرقطعی قرار دارند. بنابراین نتایج واقعی ممکن است متفاوت از نتایج مورد انتظار باشند.»

اطلاعات این فرم گزیده‌ای از اطلاعات گزارش تفسیری مدیریت می‌باشد که هیئت مدیره شرکت مطابق با مفاد دستورالعمل اجرایی افشای اطلاعات شرکت‌های ثبت شده نزد سازمان موظف به ارائه آن در پیوست این اطلاعیه می‌باشد و این اطلاعات جایگزین گزارش مذکور نیست.

سایر درآمدهای عملیاتی

شرح	۱۳۹۹/۰۳/۳۱	۱۳۹۹/۰۶/۳۱
درآمدهای کشاورزی	۲۰۰,۳۳۳	۷۰,۰۸۰
فروش رب ایلیکا	۲۹۸,۳۸۱	۰
جمع	۴۹۸,۷۱۳	۷۰,۰۸۰

سایر هزینه‌های عملیاتی

شرح	۱۳۹۹/۰۳/۳۱	۱۳۹۹/۰۶/۳۱
هزینه‌های کشاورزی	۳,۸۴۷	۶,۰۳۶
بهای تمام شده رب ایلیکا	۲۹۱,۳۳۷	۰
هزینه استهلاك دارایی‌های بلااستفاده	۱۶۷	۶
جمع	۲۹۵,۳۴۱	۶,۰۴۲

جزئیات منابع تامین مالی شرکت در پایان دوره (به تفکیک نوع و نرخ تامین مالی)

سایر توضیحات	مبلغ هزینه مالی طی دوره	مانده پایان دوره به تفکیک سررسید		مانده پایان دوره (اصل و فرع)			نرخ سود(درصد)	نوع تامین مالی
				ارزی				
		بلند مدت	کوتاه مدت	معادل ربالی تسهیلات ارزی	مبلغ ارزی	نوع ارز		
	۰	۰	۰	۰	۰	۰	۰	تسهیلات دریافتی از بانکها
	۰	۰	۰	۰	۰	۰	۰	تسهیلات دریافتی از بانکها
	۰							تسهیلات تسویه شده از ابتدای سال مالی تا پایان دوره
	۰	۰	۰	۰		۰	۰	جمع

سایر توضیحات	مبلغ هزینه مالی طی دوره	مانده پایان دوره به تفکیک سررسید		مانده پایان دوره (اصل و فرع) ارزی			مانده اول دوره تسهیلات ارزی و ریالی (میلیون ریال)	نرخ سود(درصد)	نوع تامین مالی
		بلند مدت	کوتاه مدت	معادل ریالی تسهیلات ارزی	مبلغ ارزی	نوع ارز			
	۰	انتقال به دارایی							
	۰	هزینه مالی دوره							

توضیحات در خصوص جزئیات منابع تامین مالی شرکت در پایان دوره

شرکت در دوره مالی مورد گزارش فاقد تسهیلات می باشد.

برآورد شرکت از برنامه های تامین مالی و تغییرات هزینه های مالی شرکت

دوره ۹ ماهه منتهی به ۱۴۰۰/۰۳/۳۱ با توجه به شرایط فعلی در صورت ادامه روند شرکت نیاز به اخذ تسهیلات بانکی نخواهد داشت.

سایر درآمدها و هزینه های غیرعملیاتی - درآمد سرمایه گذاری ها

شرح	۱۳۹۹/۰۲/۳۱	۱۳۹۹/۰۶/۳۱
سود حاصل از سپرده بانکی و سرمایه گذاری ها	۳۳۳,۶۷۰	۱۵۵,۳۰۷
جمع	۳۳۳,۶۷۰	۱۵۵,۳۰۷

سایر درآمدها و هزینه های غیرعملیاتی - اقلام متفرقه

شرح	۱۳۹۹/۰۲/۳۱	۱۳۹۹/۰۶/۳۱
فروش سویا	۴,۳۸۹	۱۱,۷۰۶
سایر	۱,۶۹۶	۱,۴۵۰
فروش تن ماهی	۳,۲۵۷	۰
خالص سود حاصل از فعالیت های بازرگانی کشاورزی	۶۵,۳۵۰	۰
جمع	۷۴,۵۹۲	۱۳,۱۵۶

برنامه شرکت در خصوص تقسیم سود

مبلغ سود انباشته پایان سال مالی گذشته	سود سهام پیشنهادی هیئت مدیره در سال مالی گذشته	مبلغ سود خالص سال مالی گذشته	سود سهام مصوب مجمع سال مالی گذشته	پیشنهاد هیئت مدیره درخصوص درصد تقسیم سود سال مالی جاری
---------------------------------------	--	------------------------------	-----------------------------------	--

پیشنهاد هیئت مدیره در خصوص درصد تقسیم سود سال مالی جاری	سود سهام مصوب مجمع سال مالی گذشته	مبلغ سود خالص سال مالی گذشته	سود سهام پیشنهادی هیئت مدیره در سال مالی گذشته	مبلغ سود انباشته پایان سال مالی گذشته
	۶۷,۲۰۰	۶۷۱,۸۲۳	۶۷,۲۰۰	۹۸۹,۲۱۸

سایر برنامه های با اهمیت شرکت

دوره ۹ ماهه منتهی به ۱۴۰۰/۰۳/۳۱	شرکت در پی اخذ مجوزات لازم جهت متنوع نمودن تولیدات خود می باشد.
---------------------------------	---

سایر توضیحات با اهمیت

لازم به ذکر در حال حاضر و تاکنون بیماری کرونا تاثیر قابل توجهی به عملیات شرکت نداشته است.
«جملات آینده نگر نشان دهنده انتظارات، باورها یا پیش بینی های جاری از رویدادها و عملکرد مالی است. این جملات در معرض ریسک ها، عدم قطعیت ها و مفروضات غیرقطعی قرار دارند. بنابراین نتایج واقعی ممکن است متفاوت از نتایج مورد انتظار باشند.»



مجتمع کشت و صنعت چین
(شرکت سهامی عام)

تاریخ:
شماره:
پیوست:

مجتمع کشت و صنعت چین (سهامی عام)

گزارش تفسیری مدیریت

پیوست صورتهای سال مالی منتهی به ۱۳۹۹/۰۶/۳۱



مجتمع کشت و صنعت چین چین (سهامی عام)

گزارش تفسیری مدیریت

پیوست صورتهای سال مالی منتهی به ۱۳۹۹/۰۶/۳۱

مقدمه

۱. ماهیت کسب و کار
۲. اهداف مدیریت و راهبردهای اتخاذ شده برای دستیابی به آن اهداف
۳. مهمترین منابع و ریسک ها
۴. نتایج عملیات و چشم انداز
۵. تحلیل بازار و چشم انداز آینده








مجتمع کشت و صنعت چین (سهامی عام)

گزارش تفسیری مدیریت

پیوست صورتهای سال مالی منتهی به ۱۳۹۹/۰۳/۳۱

این گزارش طبق ضوابط تهیه گزارش تفسیری مدیریت مصوب ۱۳۹۶/۱۰/۰۴ هیات مدیره سازمان بورس و اوراق بهادار تهیه شده و در تاریخ ۱۳۹۹/۰۸/۰۵ به تصویب هیات مدیره رسیده است.

امضاء	سمت	نماینده اشخاص حقوقی	اعضای هیات مدیره
	رئیس هیات مدیره	رامین جعفری نائینی	کشت و صنعت بین الملل چین چین
	نائب رئیس هیات مدیره	لیلی جعفری نژاد بجستانی	شرکت ره اروان نامدار آریا پاژ
	عضو هیات مدیره	مهدی محمدی	شرکت آریاملل زرین
	عضو هیات مدیره و مدیر عامل	حسن حجاریان برق	شرکت زرین دام پارس
	عضو هیات مدیره	مریم علیزاده کارگر	شرکت آروین ملل زرین



مقدمه :

تاریخچه و فعالیت:

مجتمع کشت و صنعت چین چین (سهامی عام) در تاریخ ۱۳۵۳/۰۸/۱۴ به صورت شرکت سهامی خاص تأسیس شده و طی شماره ۱۲۹۶ در اداره ثبت شرکتهای و مالکیت صنعتی مشهد به ثبت رسیده است. شرکت در تاریخ ۱۳۵۸/۱۲/۱۹ در اجرای قانون توسعه و حفاظت صنایع ایران، مشمول بند ج قانون مذکور شناخته شده و تا سال ۱۳۶۴ تحت پوشش سازمان صنایع ملی ایران اداره گردید. از آذرماه سال ۱۳۶۴ به موجب متمم قانون حفاظت و توسعه صنایع ایران و رأی هیأت ۵ نفره مطالبات بانک صنعت و معدن از شرکت؛ به سرمایه تبدیل و شرکت با ترکیب ۷۲/۸ درصد سهام بانک صنعت و معدن و ۲۷/۲ درصد سهام بخش خصوصی تحت پوشش بانک صنعت و معدن درآمد .

در شهریور ۱۳۶۹ شرکت از سهامی خاص به عام تبدیل گردید و مورد پذیرش سازمان بورس و اوراق بهادار تهران قرار گرفت.

موضوع فعالیت اصلی شرکت طبق ماده ۲ اساسنامه عبارتست از:

به موجب ماده ۳ اساسنامه شرکت عبارت است از:

۱. ایجاد و تأسیس کارخانجات به منظور تهیه و تولید انواع مواد غذایی اعم از کنسرو شده، یخ زده و یا خشک، کشت هرگونه محصولات کشاورزی و احداث باغات میوه، ایجاد کارخانجات بسته بندی و صنایع وابسته، ایجاد سردخانه به منظور حفظ و نگهداری محصولات غذایی، واردات ماشین آلات و لوازم مورد نیاز کارخانه، خرید یا به هر نحو دیگر، تحصیل کلیه مواد و هر نوع ماشین آلات، تجهیزات و تأسیسات، مواد مصرفی و لوازم یدکی مورد نیاز از داخل و خارج کشور، فروش و توزیع محصولات در داخل کشور و در صورت منقضی صدور آن به خارج از کشور.



۲. مشارکت در سایر شرکتها از طریق تأسیس و یا تعهد سهام شرکتهای جدید یا خرید با تعهد شرکتهای موجود.

۳. بطور کلی شرکت می تواند نسبت به انجام کلیه عملیات و معاملات تجاری و صنعتی که بطور مستقیم و غیرمستقیم به تمام و یا هر یک از موضوعات مشروحه فوق مربوط باشد مبادرت نماید.

به موجب پروانه بهره برداری شماره ۱۹۲۲۲/۴۱۰۹/۹۵۰ مورخ ۱۳۵۷/۰۷/۱۰ که توسط وزارت صنایع صادره شده، بهره برداری از کارخانه شرکت با ظرفیت تولید ۱۱.۸۰۰ تن انواع محصولات در تاریخ ۱۳۵۵/۱۰/۰۶ آغاز شده لیکن براساس آخرین اصلاحیه صادر شده مورخ ۱۳۷۱/۱۱/۱۲ ظرفیت کارخانه بالغ بر تولید ۳۰.۶۰۰ تن انواع محصولات می باشد. براساس تجهیز و تکمیل ماشین آلات طی سالهای اخیر، ظرفیت واقعی تولید در حدود ۵۰.۰۰۰ تن می باشد که به دلیل نهای نشدن تغییرات، پروانه بهره برداری به روز نشده است.

سرمایه شرکت و تغییرات آن:

سرمایه شرکت در بدو تأسیس مبلغ یک میلیارد ریال (شامل تعداد یک میلیون سهم، به ارزش اسمی هر سهم یک هزار ریال) بوده که طی چند مرحله به شرح زیر به مبلغ دویست و چهل میلیارد ریال (شامل تعداد دویست و چهل میلیون سهم، به ارزش اسمی هر سهم یک هزار ریال) افزایش یافته است.

تغییرات سرمایه شرکت			
تاریخ افزایش سرمایه	درصد افزایش سرمایه	سرمایه جدید (میلیون ریال)	محل افزایش سرمایه
۱۳۷۱/۰۲/۱۸	۴۰٪	۳.۵۰۰	سهام جایزه
۱۳۷۴/۰۷/۲۴	۱۰۰٪	۷.۰۰۰	سهام پذیره نویسی شده
۱۳۷۵/۱۲/۱۰	۱۰۰٪	۱۴.۰۰۰	سهام پذیره نویسی شده
۱۳۷۹/۱۱/۱۰	۲۰٪	۱۶.۸۰۰	سهام پذیره نویسی شده
۱۳۸۱/۰۳/۱۸	۳۳.۳٪	۲۲.۴۰۰	سهام پذیره نویسی شده
۱۳۹۴/۰۹/۰۳	۴۴۶٪	۱۰۰.۰۰۰	سهام پذیره نویسی شده
۱۳۹۸/۰۵/۰۵	۸۰٪	۱۸۰.۰۰۰	سهام جایزه
۱۳۹۸/۱۲/۲۲	۳۳.۳٪	۲۴۰.۰۰۰	سهام جایزه



همچنین سهامداران عمده شرکت در پایان سال مالی منتهی به ۱۳۹۹/۰۶/۳۱ و تاریخ تایید گزارش به شرح جدول زیر است:

سهامداران عمده شرکت در پایان سال ۱۳۹۹/۰۶/۳۱ و تاریخ تایید گزارش				
ردیف	نام سهامدار	۱۳۹۹/۰۶/۳۱		تاریخ تایید گزارش
		تعداد سهام	درصد	تعداد سهام
۱	شرکت آریاملل زرین (سهامی خاص)	۱۴۲,۵۱۲,۹۵۸	۵۹	۱۴۴,۶۹۸,۲۴۷
۲	شرکت به پخش (سهامی عام)	۱۸,۷۱۹,۶۵۶	۸	۱۸,۷۱۹,۶۵۶
۳	شرکت کشت و صنعت چین بین الملل	۳,۶۹۸,۳۹۹	۲	۳,۶۹۸,۳۹۹
۴	شرکت آروین ملل زرین (سهامی خاص)	۱۰,۸۳۸,۴۰۰	۵	۱۰,۸۳۸,۴۰۰
۵	سایر	۶۴,۲۳۰,۵۸۷	۲۶	۶۲,۰۴۵,۲۹۸
	جمع	۲۴۰,۰۰۰,۰۰۰	۱۰۰	۲۴۰,۰۰۰,۰۰۰

۱. ماهیت کسب و کار:

شرکت در گروه صنعت مواد غذایی و کشت محصولات کشاورزی فعالیت می کند. فروش محصولات مختلف این شرکت در دوره مالی جاری و سال های مالی قبل به شرح زیر می باشد:

شرح	۱۳۹۹/۰۶/۳۱	۱۳۹۹/۰۳/۳۱	۱۳۹۸/۰۳/۳۱	۱۳۹۷/۰۳/۳۱	۱۳۹۶/۰۳/۳۱
فروش داخلی	۵۱۲,۵۹۳	۲,۰۳۷,۸۵۲	۲,۰۳۷,۸۵۲	۲,۰۳۷,۸۵۲	۲,۰۳۷,۸۵۲
فروش صادراتی	۵۹,۷۶۴	۳۴,۹۹۳	۳۴,۹۹۳	۳۴,۹۹۳	۳۴,۹۹۳
جمع	۵۷۲,۳۵۷	۲,۰۷۲,۸۴۵	۲,۰۷۲,۸۴۵	۲,۰۷۲,۸۴۵	۲,۰۷۲,۸۴۵



۱-۱- محیط حقوقی شرکت

مهمترین قوانین و مقررات حاکم بر فعالیت شرکت عبارتند از :

- قانون تجارت
- قانون بازار اوراق بهادار
- قانون مالیات های مستقیم
- قانون مالیات بر ارزش افزوده
- قانون کار و تامین اجتماعی
- اساسنامه شرکت

۱-۲- اطلاعات مدیران شرکت

جدول مربوط به مشخصات و سوابق مدیرعامل و مدیران اجرایی شرکت در تاریخ ترازنامه به شرح زیر می باشد:

نام و نام خانوادگی	سمت	تحصیلات	سابقه اجرایی در شرکت	میزان مالکیت در سهام شرکت
حسن حجاریان برق	مدیرعامل	لیسانس	۹ سال	۰
داود خاکی	مدیر تولید و فنی	لیسانس	۷ سال	۰
لیلی جعفری نژاد	مدیر کنترل و کیفی	لیسانس	۳ سال	۰
مهدی حسن زاده	مدیر مالی	لیسانس	۱ سال	۰



۲. اهداف مدیریت و راهبردهای اتخاذ شده برای دستیابی به آن اهداف:

۲-۱- پروژه ها ، طرحها و برنامه های توسعه

مجتمع کشت و صنعت چین چین به پشتوانه قدمت بالا، نیروهای متخصص و دانش فنی و ماشین آلات و تجهیزات پیشرفته خود در صدد است با توجه به جایگاه ویژه خود بعنوان یکی از بنیان گذاران در صنعت غذایی رب و کنسرو، محصولات خود را با بهترین کیفیت در بازار داخلی عرضه نماید. همچنین هیات مدیره در حال برنامه ریزی جهت صادرات بیشتر محصولات می باشد. شرکت جهت گسترش خطوط تولیدی و تنوع در کالاهای تولیدی خود تا تاریخ ۱۳۹۹/۰۶/۳۱ در پروژه ها و طرحهای زیر سرمایه گذاری نموده است:

- سایر طرحها گوناگون جمعا به مبلغ ۹۹۹ میلیون ریال.

۲-۲- امتیاز شفافیت اطلاعاتی شرکت

وضعیت رتبه بندی شرکت از لحاظ نقد شوندگی سهام و کیفیت افشاء اطلاعات در دوره مالی منتهی به ۱۳۹۹/۰۶/۳۱ براساس ارزیابی سازمان بورس و اوراق بهادار به شرح زیر می باشد:

شرح	۱۳۹۷/۰۳/۳۱	۱۳۹۹/۰۶/۳۱
رتبه اطلاع رسانی	۱۶۸	جدید ارائه نشده
تعداد روزهای معاملاتی	۱۲۳	جدید ارائه نشده



۳. مهمترین منابع و ریسکها:

- مهمترین منابع شرکت، آورده نقدی سهامداران و منابع داخلی شرکت می باشد. در پایان سال مالی منتهی به ۱۳۹۹/۰۳/۳۱، شرکت وجوه نقدی معادل ۶,۱۷۴ میلیون ریال، دریافتنی های تجاری و غیر تجاری معادل ۷۷۹,۶۷۱ میلیون ریال و مجموع بدهی های جاری معادل ۱,۱۹۵,۶۱۰ میلیون ریال داشته است که در پایان دوره مالی منتهی به ۱۳۹۹/۰۶/۳۱، وجوه نقد به مبلغ ۱۰۹,۳۱۳ میلیون ریال، دریافتنی های تجاری و غیر تجاری به ۷۲۳,۵۹۹ میلیون ریال و مجموع بدهی های جاری به ۱,۱۶۱,۱۶۰ میلیون ریال تغییر یافته است.

- همچنین از جمله مهمترین ریسکهای مرتبط با فعالیت شرکت می توان به موارد زیر اشاره نمود:

۳-۱- ریسک تغییر تکنولوژی

طی سالهای اخیر ماشین آلات تولیدی شرکت تکمیل و تجهیز شده است و با ظرفیت بالا و با استفاده از تکنولوژی روز در حال استفاده می باشد.

۳-۲- ریسک ناشی از رقابت در صنعت

در فضای کسب و کار، ورود و خروج رقبا امری اجتناب ناپذیر است. رقبا نیز همانند ما در حال فعالیت هستند که این امر دائما بر بازار اثرگذار است. بنابراین فضای فعالیت در صنعت و همچنین سایر واحدهای تولیدی، از عوامل تاثیرگذار در روند حرکت شرکت خواهند بود.

۳-۳- ریسک تجاری

عدم حصول اطمینان از فروش محصولات شرکت در بازار و نوسانات قیمت فروش پیش بینی شده، بر نتایج عملکرد شرکت و روند سودآوری آن تاثیرگذار خواهد بود.



۳-۴ - سایر ریسک ها

ریسک افزایش نرخ حاملهای انرژی

ریسک تغییر نرخ سود بانکی

ریسک افزایش نرخ مواد اولیه و بسته بندی و قطعات و لوازم یدکی

صدور بخشنامه های متعدد و تغییر سیاست های کلان اقتصادی و اعمال قوانین محدود کننده

۴. نتایج عملیات و چشم اندازها:

۴-۱ - مطالبات

مطالبات شرکت نسبت به سال مالی قبل حدود ۷ درصد کاهش داشته است که این امر به دلیل وصول برخی از مطالبات است.

۴-۲ - موجودی مواد و کالا

موجودی مواد و کالای شرکت نسبت به سال مالی گذشته، حدود ۱۵ درصد افزایش داشته است که این افزایش ناشی از افزایش موجودی های پایان دوره و تورم بوده است.

۴-۳ - دارایی های ثابت

دارایی های ثابت شرکت نسبت به سال مالی گذشته، حدود ۳ درصد افزایش داشته است که این امر در نتیجه تجهیز و تکمیل و خرید ماشین آلات و تجهیزات می باشد.



۴-۴- سود سهام پرداختنی

سود سهام نسبت به سال مالی گذشته، حدود ۴ درصد کاهش داشته که ناشی از پرداخت سود سهام میباشد.

۴-۵- تسهیلات مالی

شرکت در دوره مالی مورد گزارش تسهیلاتی دریافت نکرده است.

۴-۶- نتایج عملکرد شرکت

تولیدات شرکت نسبت به سال گذشته از تنوع بیشتر و در تناژ تولید بالاتر بوده است. همچنین شرکت در سال جاری به تولید و فروش زیتون شور و خیارشور پرداخته است. همچنین با توجه به وضعیت رو به رشد و مناسب بازار سهام در بورس اوراق بهادار نیز به فعالیت پرداخته است.



وضعیت سود و زیان شرکت براساس تغییر عملکرد شرکت، در ۱۳۹۹/۰۶/۳۱ و ۱۳۹۸/۰۶/۳۱ به شرح زیر می باشد:

عملکرد واقعی	عملکرد واقعی	
۱۳۹۸/۰۶/۳۱	۱۳۹۹/۰۶/۳۱	
۶۴۵,۴۲۳	۵۷۲,۳۵۷	درآمدهای عملیاتی
(۵۸۴,۹۸۵)	(۴۵۸,۶۳۲)	بهای تمام شده کالای فروش رفته
۶۰,۴۳۸	۱۱۳,۷۲۵	سود (زیان) ناخالص
(۱۰,۵۹۶)	(۱۰۰,۶۷۷)	هزینه های عمومی، اداری و تشکیلاتی
۳۹,۷۹۵	۶۴,۰۳۸	خالص درآمد (هزینه) های عملیاتی
۸۹,۶۳۷	۷۷,۰۸۶	سود (زیان) عملیاتی
۲۹,۹۸۰	۱۶۸,۴۶۳	خالص درآمد (هزینه) های متفرقه
۱۱۹,۶۱۷	۲۴۵,۵۴۹	سود (زیان) قبل از کسر مالیات



- جمع درآمد عملیاتی:

درآمد عملیاتی شرکت در سال مالی مورد گزارش مبلغ ۵۷۲,۳۵۷ میلیون ریال می باشد. کاهش آن نسبت به دوره مشابه گذشته بدلیل کاهش بهای فروش محصولات ناشی از کاهش قیمت مواد اولیه می باشد.

- بهای تمام شده کالای فروش رفته

بهای تمام شده کالای فروش رفته شرکت در سال مالی مورد گزارش مبلغ ۴۵۸,۶۳۲ میلیون ریال می باشد. کاهش آن نسبت به دوره مالی گذشته ناشی از راندمان بهتر خطوط و کاهش قیمت مواد اولیه خریداری شده بوده است.

- هزینه های عمومی، اداری و تشکیلاتی

هزینه های عمومی، اداری و تشکیلاتی در سال مالی مورد گزارش مبلغ ۱۰۰,۶۷۷ میلیون ریال بوده است. عمده افزایش این هزینه نسبت به دوره مالی قبل ناشی از هزینه های تبلیغات صدا و سیما می باشد.

- خالص درآمد (هزینه) های عملیاتی

مبلغ درج شده در خالص درآمدهای عملیاتی در سال مالی مورد گزارش بابت فروش محصولات کشاورزی و استهلاک ماشین آلات تولیدی بوده که در دوره مورد گزارش فاقد کارکرد بوده اند.

- هزینه های مالی

شرکت در دوره مورد گزارش فاقد تسهیلات و هزینه بهره می باشد.

- خالص درآمد (هزینه) های متفرقه

مبلغ عمده خالص درآمدهای متفرقه در ۱۳۹۹/۰۶/۳۱ مربوط به سود ناشی از فعالیت در بورس اوراق بهادار تهران بوده است.



۵. تحلیل بازار و چشم انداز آینده

با توجه به عملکرد شرکت در سال مالی مورد گزارش هیات مدیره شرکت اعتقاد دارند که نتایج حاصل از انعقاد قراردادهای جدید و تغییر روش در سیاست های تولید و فروش و بازرگانی، موفقیت آمیز بوده است. انتظار می رود در مابقی سال مالی نیز تولید و فروش با تنوع بیشتر محصولات ادامه یابد. شرکت برای سال مالی آینده، به دنبال راه اندازی خطوط تولیدی جدید و اخذ مجوزهای لازم جهت تولید محصولات متنوع میباشد.