



شرکت: جوش و اکسیژن ایران	سرمایه ثبت شده: 10,350
نماد: فجوش	سرمایه ثبت نشده: 0
کد صنعت (ISIC): 289901	اطلاعات و صورت‌های مالی میاندوره‌ای 9 ماهه منتهی به 1398/09/30 (حسابرسی نشده)
سال مالی منتهی به: 1398/12/29	وضعیت ناشر: ثبت شده پذیرفته نشده

صورت سود و زیان

کلیه مبالغ به میلیون ریال است

درصد تغییر	تجدید ارائه شده دوره منتهی به ۱۳۹۷/۱۲/۲۹		تجدید ارائه شده دوره منتهی به ۱۳۹۷/۰۹/۳۰		دوره منتهی به ۱۳۹۸/۰۹/۳۰ حسابرسی نشده	شرح
	حسابرسی شده	حسابرسی نشده	حسابرسی شده	حسابرسی نشده		
						عملیات در حال تداوم:
۲۱۱	۲۹,۳۸۳	۱۵,۵۷۵	۱۵,۵۷۵	۱۵,۵۷۵	۴۸,۵۱۲	درآمدهای عملیاتی
(۱۷۶)	(۱۵,۹۷۳)	(۹,۳۷۳)	(۹,۳۷۳)	(۹,۳۷۳)	(۲۵,۵۳۹)	بهای تمام شده درآمدهای عملیاتی
۲۶۴	۱۲,۴۱۱	۶,۳۰۲	۶,۳۰۲	۶,۳۰۲	۲۲,۹۶۲	سود (زیان) ناخالص
(۴۴)	(۹,۲۶۷)	(۷,۳۰۰)	(۷,۳۰۰)	(۷,۳۰۰)	(۱۰,۳۶۰)	هزینه‌های فروش، اداری و عمومی
	۰	۰	۰	۰	۰	هزینه کاهش ارزش دریافتنی‌ها (هزینه استثنایی)
	۰	۰	۰	۰	۰	سایر درآمدها
	۰	۰	۰	۰	۰	سایر هزینه‌ها
--	۴,۱۴۴	(۸۹۸)	(۸۹۸)	(۸۹۸)	۱۲,۶۰۳	سود (زیان) عملیاتی
(۲۸)	(۵۲,۶۵۴)	(۳۲,۱۰۰)	(۳۲,۱۰۰)	(۳۲,۱۰۰)	(۴۰,۹۶۷)	هزینه‌های مالی
--	۱۰	۵۸	۵۸	۵۸	۰	سایر درآمدها و هزینه‌های غیرعملیاتی- درآمد سرمایه‌گذاری‌ها
	۴۲	۰	۰	۰	۴۸۰	سایر درآمدها و هزینه‌های غیرعملیاتی- اقلام متفرقه
۱۵	(۴۹,۴۵۸)	(۳۲,۹۴۰)	(۳۲,۹۴۰)	(۳۲,۹۴۰)	(۲۷,۸۸۴)	سود (زیان) عملیات در حال تداوم قبل از مالیات
						هزینه مالیات بر درآمد:
	۰	۰	۰	۰	۰	سال جاری
	۰	۰	۰	۰	۰	سال‌های قبل
۱۵	(۴۹,۴۵۸)	(۳۲,۹۴۰)	(۳۲,۹۴۰)	(۳۲,۹۴۰)	(۲۷,۸۸۴)	سود (زیان) خالص عملیات در حال تداوم
						عملیات متوقف شده:
	۰	۰	۰	۰	۰	سود (زیان) خالص عملیات متوقف شده
۱۵	(۴۹,۴۵۸)	(۳۲,۹۴۰)	(۳۲,۹۴۰)	(۳۲,۹۴۰)	(۲۷,۸۸۴)	سود (زیان) خالص
						سود (زیان) پایه هر سهم
--	۴۰۰	(۸۷)	(۸۷)	(۸۷)	۱,۳۱۸	عملیاتی (ریال)
(۲۶)	(۵,۱۷۹)	(۳,۰۹۶)	(۳,۰۹۶)	(۳,۰۹۶)	(۳,۹۱۲)	غیرعملیاتی (ریال)

۱۵	(۴,۷۷۹)	(۳,۱۸۳)	(۳,۶۹۴)	ناشی از عملیات در حال تداوم ناشی از عملیات متوقف شده
۱۵	(۴,۷۷۹)	(۳,۱۸۳)	(۳,۶۹۴)	سود (زیان) پایه هر سهم
۱۵	(۴,۷۷۹)	(۳,۱۸۳)	(۳,۶۹۴)	سود (زیان) خالص هر سهم- ریال
	۱۰,۳۵۰	۱۰,۳۵۰	۱۰,۳۵۰	سرمایه
دلایل تغییرات اطلاعات واقعی دوره منتهی به ۱۳۹۸/۰۹/۳۰				
دلایل تغییرات اطلاعات واقعی دوره منتهی به ۱۳۹۷/۰۹/۳۰				
دلایل تغییرات اطلاعات واقعی دوره منتهی به ۱۳۹۷/۱۲/۲۹				

صورت سود و زیان جامع

کلیه مبالغ به میلیون ریال است

درصد تغییر	تجدید ارائه شده دوره منتهی به ۱۳۹۷/۱۲/۲۹	تجدید ارائه شده دوره منتهی به ۱۳۹۷/۰۹/۳۰	دوره منتهی به ۱۳۹۸/۰۹/۳۰	شرح
	حسابرسی شده	حسابرسی نشده		
۱۵	(۴۹,۴۵۸)	(۳۲,۹۴۰)	(۳۷,۸۸۴)	سود (زیان) خالص
				سایر اقلام سود و زیان جامع:
	۰	۰	۰	مازاد تجدید ارزیابی دارایی‌های ثابت مشهود
	۰	۰	۰	تفاوت تسعیر ارز عملیات خارجی
	۰	۰	۰	مالیات مربوط به سایر اقلام سود و زیان جامع
	۰	۰	۰	سایر اقلام سود و زیان جامع سال پس از کسر مالیات
۱۵	(۴۹,۴۵۸)	(۳۲,۹۴۰)	(۳۷,۸۸۴)	سود (زیان) جامع سال

صورت وضعیت مالی

کلیه مبالغ به میلیون ریال است

درصد تغییر	تجدید ارائه شده دوره منتهی به ۱۳۹۷/۰۱/۰۱	تجدید ارائه شده دوره منتهی به ۱۳۹۷/۱۲/۲۹	دوره منتهی به ۱۳۹۸/۰۹/۳۰ حسابرسی نشده	شرح
	حسابرسی شده	حسابرسی شده		
				دارایی‌ها
				دارایی‌های غیرجاری
(۱)	۶,۰۷۸	۵,۰۰۰	۴,۹۳۵	دارایی‌های ثابت مشهود
	۰	۰	۰	سرمایه‌گذاری در املاک
۰	۳۵۱	۳۵۱	۳۵۱	دارایی‌های نامشهود
۰	۲۸	۲۸	۲۸	سرمایه‌گذاری‌های بلندمدت
	۰	۰	۰	دریافتی‌های بلندمدت

	•	•	•	سایر دارایی‌ها
(۱)	۶,۴۵۷	۵,۳۷۹	۵,۳۱۴	جمع دارایی‌های غیرجاری
				دارایی‌های جاری
(۳۰)	۱۰۸	۱,۳۹۵	۹۰۹	سفرشات و پیش‌پرداخت‌ها
(۷)	۳۵,۶۰۰	۳۸,۰۳۲	۳۵,۳۸۸	موجودی مواد و کالا
(۴۰)	۳,۳۵۳	۳,۷۶۷	۱,۶۵۷	دریافتی‌های تجاری و سایر دریافتی‌ها
	•	•	•	سرمایه‌گذاری‌های کوتاه‌مدت
۳	۶۳۳	۳۵۱	۳۵۷	موجودی نقد
(۱۰)	۳۹,۵۹۴	۴۲,۳۳۵	۳۸,۱۱۱	
	•	•	•	دارایی‌های نگهداری شده برای فروش
(۱۰)	۳۹,۵۹۴	۴۲,۳۳۵	۳۸,۱۱۱	جمع دارایی‌های جاری
(۹)	۴۶,۰۵۱	۴۷,۷۱۴	۴۳,۴۳۵	جمع دارایی‌ها
				حقوق مالکانه و بدهی‌ها
				حقوق مالکانه
•	۱۰,۳۵۰	۱۰,۳۵۰	۱۰,۳۵۰	سرمایه
	•	•	•	افزایش سرمایه در جریان
	•	•	•	صرف سهام
	•	•	•	صرف سهام خزانه
•	۸۸۲	۸۸۲	۸۸۲	اندوخته قانونی
	•	•	•	سایر اندوخته‌ها
	•	•	•	مازاد تجدید ارزیابی دارایی‌ها
	•	•	•	تفاوت تسعیر ارز عملیات خارجی
(۱۰)	(۳۳۳,۳۸۰)	(۳۷۳,۷۳۹)	(۳۰۰,۶۳۳)	سود (زیان) انباشته
	•	•	•	سهام خزانه
(۱۱)	(۳۱۳,۰۴۸)	(۳۶۱,۵۰۷)	(۳۸۹,۳۹۱)	جمع حقوق مالکانه
				بدهی‌ها
				بدهی‌های غیرجاری
	•	•	•	پرداختی‌های بلندمدت
۱۷	۱۰,۳۳۸	۳۷,۵۶۰	۳۳,۱۵۷	تسهیلات مالی بلندمدت
۴۹	۳,۳۸۴	۳,۸۹۹	۴,۳۳۹	ذخیره مزایای پایان خدمت کارکنان
۳۰	۱۳,۵۳۳	۳۰,۴۵۹	۳۶,۴۸۶	جمع بدهی‌های غیرجاری
				بدهی‌های جاری
۳۴	۱۰۷,۱۶۰	۱۳۶,۵۷۷	۱۸۳,۴۱۵	پرداختی‌های تجاری و سایر پرداختی‌ها
	۶۰	•	•	مالیات پرداختی
•	۵۳۳	۵۳۳	۵۳۳	سود سهام پرداختی
(۷)	۱۳۷,۵۳۹	۱۳۱,۳۱۹	۱۱۳,۳۸۸	تسهیلات مالی
	•	•	•	ذخایر

(۱۰۰)	۲۹۵	۲۰,۳۴۳	۴	پیش‌دریافت‌ها
۶	۲۴۵,۵۷۷	۲۷۸,۷۶۲	۲۹۶,۳۳۰	
	۰	۰	۰	بدهی‌های مرتبط با دارایی‌های نگهداری‌شده برای فروش
۶	۲۴۵,۵۷۷	۲۷۸,۷۶۲	۲۹۶,۳۳۰	جمع بدهی‌های جاری
۸	۲۵۸,۰۹۹	۳۰۹,۳۲۱	۳۳۲,۸۱۶	جمع بدهی‌ها
(۹)	۴۶,۰۵۱	۴۷,۷۱۴	۴۳,۴۲۵	جمع حقوق مالکانه و بدهی‌ها

صورت تغییرات در حقوق مالکانه

کلیه مبالغ به میلیون ریال است

شرح	سرمایه	افزایش سرمایه در جریان	صرف سهام	صرف سهام خزانه	اندوخته قانونی	سایر اندوخته‌ها	مازاد تجدید ارزیابی دارایی‌ها	تفاوت تسعیر ارز عملیات خارجی	سود (زیان) انباشته	سهام خزانه	جمع کل
مانده در ۱۳۹۷/۰۱/۰۱	۱۰,۳۵۰	۰	۰	۰	۸۸۲	۰	۰	۰	(۲۲۱,۱۶۱)	۰	(۲۰۹,۹۳۹)
اصلاح اشتباهات	۰	۰	۰	۰	۰	۰	۰	۰	(۲,۱۲۰)	۰	(۲,۱۲۰)
تغییر در رویه‌های حسابداری	۰	۰	۰	۰	۰	۰	۰	۰	۰	۰	۰
مانده تجدید ارائه شده در ۱۳۹۷/۰۱/۰۱	۱۰,۳۵۰	۰	۰	۰	۸۸۲	۰	۰	۰	(۲۲۳,۲۸۱)	۰	(۲۱۲,۰۴۹)
تغییرات حقوق مالکانه در سال مالی منتهی به ۱۳۹۷/۱۲/۲۹											
سود (زیان) خالص گزارش شده در صورت‌های مالی سال مالی منتهی به ۱۳۹۷/۱۲/۲۹									(۴۹,۴۵۸)		(۴۹,۴۵۸)
اصلاح اشتباهات	۰	۰	۰	۰	۰	۰	۰	۰	۰	۰	۰
تغییر در رویه‌های حسابداری	۰	۰	۰	۰	۰	۰	۰	۰	۰	۰	۰
سود (زیان) خالص تجدید ارائه شده سال مالی منتهی به ۱۳۹۷/۱۲/۲۹	۰	۰	۰	۰	۰	۰	۰	۰	(۴۹,۴۵۸)	۰	(۴۹,۴۵۸)
سایر اقلام سود و زیان جامع پس از کسر مالیات									۰		۰
سود (زیان) جامع سال مالی منتهی به ۱۳۹۷/۱۲/۲۹	۰	۰	۰	۰	۰	۰	۰	۰	(۴۹,۴۵۸)	۰	(۴۹,۴۵۸)
سود سهام مصوب									۰		۰
افزایش سرمایه	۰		۰			۰			۰		۰
افزایش سرمایه در جریان		۰				۰			۰		۰
خرید سهام خزانه									۰		۰
فروش سهام خزانه									۰		۰
سود (زیان) حاصل از فروش سهام خزانه									۰		۰
انتقال از سایر اقلام حقوق مالکانه به سود و زیان انباشته									۰		۰
تخصیص به اندوخته قانونی					۰				۰		۰
تخصیص به سایر اندوخته‌ها						۰			۰		۰
مانده تجدید ارائه شده در ۱۳۹۷/۱۲/۲۹	۱۰,۳۵۰	۰	۰	۰	۸۸۲	۰	۰	۰	(۲۷۲,۷۳۹)	۰	(۲۶۱,۵۰۷)
تغییرات حقوق مالکانه در دوره ۹ ماهه منتهی به ۱۳۹۸/۰۹/۳۰											
سود (زیان) خالص در دوره ۹ ماهه منتهی به ۱۳۹۸/۰۹/۳۰									(۲۷,۸۸۴)		(۲۷,۸۸۴)

سایر ارقام سود و زیان جامع پس از کسر مالیات												
سود (زیان) جامع در دوره ۹ ماهه منتهی به ۱۳۹۸/۰۹/۳۰	۰	۰	۰	۰	۰	۰	۰	۰	۰	۰	۰	۰
سود سهام مصوب	۰	۰	۰	۰	۰	۰	۰	۰	۰	۰	۰	۰
افزایش سرمایه	۰	۰	۰	۰	۰	۰	۰	۰	۰	۰	۰	۰
افزایش سرمایه در جریان	۰	۰	۰	۰	۰	۰	۰	۰	۰	۰	۰	۰
خرید سهام خزانه	۰	۰	۰	۰	۰	۰	۰	۰	۰	۰	۰	۰
فروش سهام خزانه	۰	۰	۰	۰	۰	۰	۰	۰	۰	۰	۰	۰
سود (زیان) حاصل از فروش سهام خزانه	۰	۰	۰	۰	۰	۰	۰	۰	۰	۰	۰	۰
انتقال از سایر ارقام حقوق مالکانه به سود و زیان انباشته	۰	۰	۰	۰	۰	۰	۰	۰	۰	۰	۰	۰
تخصیص به اندوخته قانونی	۰	۰	۰	۰	۰	۰	۰	۰	۰	۰	۰	۰
تخصیص به سایر اندوخته‌ها	۰	۰	۰	۰	۰	۰	۰	۰	۰	۰	۰	۰
مانده در ۱۳۹۸/۰۹/۳۰	۱۰,۳۵۰	۰	۰	۰	۰	۰	۰	۰	۰	۰	۰	۰
مانده در ۱۳۹۷/۱۲/۲۹	(۲۷,۸۸۴)	۰	۰	۰	۰	۰	۰	۰	۰	۰	۰	۰
تغییر	(۲۷,۸۸۴)	۰	۰	۰	۰	۰	۰	۰	۰	۰	۰	۰
مانده در ۱۳۹۹/۰۳/۳۱	(۲۸۹,۳۹۱)	۰	۰	۰	۰	۰	۰	۰	۰	۰	۰	۰

صورت جریان‌های نقدی

کلیه مبالغ به میلیون ریال است

شرح	دوره منتهی به ۱۳۹۸/۰۹/۳۰ حسابرسی نشده		تجدید ارائه شده دوره منتهی به ۱۳۹۷/۰۹/۳۰		تجدید ارائه شده دوره منتهی به ۱۳۹۷/۱۲/۲۹	درصد تغییر
	حسابرسی نشده	حسابرسی شده	حسابرسی نشده	حسابرسی شده		
جریان‌های نقدی حاصل از فعالیت‌های عملیاتی:						
نقد حاصل از عملیات	۷,۶۳۵	(۸۵۳)	۲۱,۶۳۹	--	--	
پرداخت‌های نقدی بابت مالیات بر درآمد	(۳۰)	(۶۰)	(۶۰)	۵۰	۵۰	
جریان خالص ورود (خروج) نقد حاصل از فعالیت‌های عملیاتی	۷,۶۰۵	(۹۱۳)	۲۱,۵۶۹	--	--	
جریان‌های نقدی حاصل از فعالیت‌های سرمایه‌گذاری:						
دریافت‌های نقدی حاصل از فروش دارایی‌های ثابت مشهود	۴۸۰	۰	۰	۰	۰	
پرداخت‌های نقدی برای خرید دارایی‌های ثابت مشهود	۰	۰	۰	۰	۰	
دریافت‌های نقدی حاصل از فروش دارایی‌های نگهداری‌شده برای فروش	۰	۰	۰	۰	۰	
دریافت‌های نقدی حاصل از فروش دارایی‌های نامشهود	۰	۰	۰	۰	۰	
پرداخت‌های نقدی برای خرید دارایی‌های نامشهود	۰	۰	۰	۰	۰	
دریافت‌های نقدی حاصل از فروش سرمایه‌گذاری‌های بلندمدت	۰	۰	۰	۰	۰	
پرداخت‌های نقدی برای تحصیل سرمایه‌گذاری‌های بلندمدت	۰	۰	۰	۰	۰	
دریافت‌های نقدی حاصل از فروش سرمایه‌گذاری در املاک	۰	۰	۰	۰	۰	
پرداخت‌های نقدی برای تحصیل سرمایه‌گذاری در املاک	۰	۰	۰	۰	۰	
دریافت‌های نقدی حاصل از فروش سرمایه‌گذاری‌های کوتاه‌مدت	۰	۰	۰	۰	۰	
پرداخت‌های نقدی برای تحصیل سرمایه‌گذاری‌های کوتاه‌مدت	۰	۰	۰	۰	۰	
پرداخت‌های نقدی بابت تسهیلات اعطایی به دیگران	۰	۰	۰	۰	۰	
دریافت‌های نقدی حاصل از استرداد تسهیلات اعطایی به دیگران	۰	۰	۰	۰	۰	
دریافت‌های نقدی حاصل از سود تسهیلات اعطایی به دیگران	۰	۰	۰	۰	۰	

	۰	۰	۰	دریافت‌های نقدی حاصل از سود سهام
--	۱۰	۹	۰	دریافت‌های نقدی حاصل از سود سایر سرمایه‌گذاری‌ها
۵,۲۳۳	۱۰	۹	۴۸۰	جریان خالص ورود (خروج) نقد حاصل از فعالیت‌های سرمایه‌گذاری
--	۲۱,۵۷۹	(۹۰۴)	۸,۰۸۵	جریان خالص ورود (خروج) نقد قبل از فعالیت‌های تامین مالی
				جریان‌های نقدی حاصل از فعالیت‌های تامین مالی:
	۰	۰	۰	دریافت‌های نقدی حاصل از افزایش سرمایه
	۰	۰	۰	دریافت‌های نقدی حاصل از صرف سهام
	۰	۰	۰	دریافت‌های نقدی حاصل از فروش سهام خزانه
	۰	۰	۰	پرداخت‌های نقدی برای خرید سهام خزانه
۷	۵۳,۹۰۷	۴۶,۴۳۰	۴۹,۵۴۴	دریافت‌های نقدی حاصل از تسهیلات
(۳۱)	(۷۵,۹۱۰)	(۴۴,۰۷۰)	(۵۷,۶۳۳)	پرداخت‌های نقدی بابت اصل تسهیلات
	۰	۰	۰	پرداخت‌های نقدی بابت سود تسهیلات
	۰	۰	۰	دریافت‌های نقدی حاصل از انتشار اوراق مشارکت
	۰	۰	۰	پرداخت‌های نقدی بابت اصل اوراق مشارکت
	۰	۰	۰	پرداخت‌های نقدی بابت سود اوراق مشارکت
	۰	۰	۰	دریافت‌های نقدی حاصل از انتشار اوراق خرید دین
	۰	۰	۰	پرداخت‌های نقدی بابت اصل اوراق خرید دین
	۰	۰	۰	پرداخت‌های نقدی بابت سود اوراق خرید دین
	۰	۰	۰	پرداخت‌های نقدی بابت اصل اقساط اجاره سرمایه‌ای
	۰	۰	۰	پرداخت‌های نقدی بابت سود اجاره سرمایه‌ای
	۰	۰	۰	پرداخت‌های نقدی بابت سود سهام
--	(۲۲,۰۰۳)	۲,۳۶۰	(۸,۰۷۹)	جریان خالص ورود (خروج) نقد حاصل از فعالیت‌های تامین مالی
(۱۰۰)	(۴۳۴)	۱,۴۵۶	۶	خالص افزایش (کاهش) در موجودی نقد
(۶۰)	۶۳۳	۶۳۳	۲۵۱	مانده موجودی نقد در ابتدای سال
--	۴۳	۴۹	۰	تاثیر تغییرات نرخ ارز
(۸۸)	۲۵۱	۲,۱۲۸	۲۵۷	مانده موجودی نقد در پایان سال
	۰	۰	۰	معاملات غیرنقدی
دلایل تغییرات اطلاعات واقعی دوره منتهی به ۱۳۹۸/۰۹/۳۰				
دلایل تغییرات اطلاعات واقعی دوره منتهی به ۱۳۹۷/۰۹/۳۰				
دلایل تغییرات اطلاعات واقعی دوره منتهی به ۱۳۹۷/۱۲/۲۹				

مقدار تولید

کلیه مبالغ درج شده به میلیون ریال می باشد

نوع گروه یا محصول	واحد	واقعی دوره منتهی به ۱۳۹۸/۰۹/۳۰	واقعی دوره منتهی به ۱۳۹۷/۰۹/۳۰	درصد تغییر	واقعی سال منتهی به ۱۳۹۷/۱۲/۲۹
الکتروود سلولزی	تن	۱۷۹	۷۰	۱۵۶	۱۲۸
الکتروود روتاییلی	تن	۷	۲۳	(۷۰)	۲۷
الکتروود قلبیایی	تن	۱	۳	(۶۷)	۵

مقدار فروش

کلیه مبالغ درج شده به میلیون ریال می باشد

نوع گروه یا محصول	واحد	واقعی دوره منتهی به ۱۳۹۸/۰۹/۳۰	واقعی دوره منتهی به ۱۳۹۷/۰۹/۳۰	درصد تغییر	واقعی سال منتهی به ۱۳۹۷/۱۲/۲۹
الکتروود سلولزی	تن	۱۷۶	۶۳	۱۷۹	۱۱۵
الکتروود روتاییلی	تن	۶	۵۰	(۸۸)	۵۷
الکتروود قلبیایی	تن	۱۲	۲۱	(۵۸)	۲۵

مبلغ فروش

کلیه مبالغ درج شده به میلیون ریال می باشد

نوع گروه یا محصول	واحد	واقعی دوره منتهی به ۱۳۹۸/۰۹/۳۰	واقعی دوره منتهی به ۱۳۹۷/۰۹/۳۰	درصد تغییر	واقعی سال منتهی به ۱۳۹۷/۱۲/۲۹
الکتروود سلولزی	میلیون ریال	۴۵,۴۷۶	۱۰,۳۵۹	۳۳۹	۲۳,۱۴۱
الکتروود روتاییلی	میلیون ریال	۳۷۴	۲,۵۹۳	(۸۶)	۲,۲۸۸
الکتروود قلبیایی	میلیون ریال	۲,۶۶۲	۲,۶۲۳	۱	۲,۸۵۴






شرکت جوش و اکسیژن ایران (سهامی عام)
گزارش مالی میان دوره ای
دوره نه ماهه منتهی به ۳۰ آذر ۱۳۹۸

با احترام

به پیوست صورتهای مالی شرکت سهامی عام جوش اکسیژن ایران (سهامی عام) مربوط به دوره میانی شش ماهه منتهی به ۳۱ شهریور ۱۳۹۸ تقدیم میگردد. اجزای تشکیل دهنده صورت های مالی به قرار زیر است

شماره صفحه	
۲	• صورت سود و زیان
۳	• صورت وضعیت مالی
۴	• صورت تغییرات در حقوق مالکانه
۵	• صورت جریانهای نقدی
۶-۲۷	• یادداشتهای توضیحی

صورتهای مالی طبق استانداردهای حسابداری تهیه شده و در تاریخ ۹۸/۰۸/۲۶ به تایید هیات مدیره شرکت رسیده است.

امضاء	وضعیت	سمت	اعضای هیات مدیره
	موظف	عضو هیات مدیره و مدیر عامل	حسین ابراهیمیان عیدگاه
	غیر موظف	رئیس هیات مدیره	غلامرضا شوندی
	موظف	نائب رئیس هیات مدیره	هادی ابراهیمیان عیدگاه
	موظف	عضو هیات مدیره	ابوالفضل یزدیانی
	موظف	عضو هیات مدیره	مجید ابراهیمیان عیدگاه

شرکت جوش و اکسیژن ایران (سهامی عام)

گزارش مالی میان دوره ای

صورت سود و زیان

برای دوره نه ماهه منتهی به ۳۰ آذر ۱۳۹۸

سال ۱۳۹۷	۹ ماهه منتهی به ۱۳۹۷/۰۹/۳۰	۹ ماهه منتهی به ۱۳۹۸/۰۹/۳۰	یادداشت
میلیون ریال	میلیون ریال	میلیون ریال	
			عملیات در حال تداوم:
۲۹,۳۸۳,۴۹۰,۱۴۰	۱۵,۵۷۵,۱۳۴,۱۹۹	۴۸,۵۱۱,۷۳۰,۹۷۲	۴ درآمدهای عملیاتی
(۱۵,۹۷۱,۶۰۴,۳۰۴)	(۹,۲۷۲,۹۳۲,۷۶۹)	(۲۵,۵۴۸,۶۷۳,۰۶۴)	۵ بهای تمام شده درآمدهای عملیاتی
۱۳,۴۱۱,۸۸۵,۸۳۶	۶,۳۰۲,۲۰۱,۴۳۰	۲۲,۹۶۳,۰۵۷,۹۰۸	سود (زیان) ناخالص
(۹,۲۶۷,۴۰۴,۲۴۶)	(۷,۲۰۰,۴۸۰,۱۹۷)	(۱۰,۳۵۹,۹۰۶,۹۷۷)	۶ هزینه های فروش ، اداری و عمومی
۳۴,۱۳۷	۳۳,۸۰۱	۵,۴۶۹	سایر درآمدها
۴,۱۴۴,۵۱۵,۷۲۷	(۸۹۸,۲۴۴,۹۶۶)	۱۲,۶۰۳,۱۵۶,۴۰۰	سود (زیان) عملیاتی
(۵۳,۶۵۴,۲۹۵,۵۹۱)	(۳۲,۱۰۰,۰۱۱,۴۵۱)	(۴۰,۹۶۷,۴۴۰,۵۳۶)	۷ هزینه های مالی
۵۱,۸۱۳,۸۵۴	۵۸,۱۱۴,۷۵۵	۴۸۰,۰۰۰,۰۰۰	۸ سایر درآمدها و هزینه های غیر عملیاتی
(۴۹,۴۵۷,۹۶۶,۰۱۰)	(۳۲,۹۴۰,۱۴۱,۶۶۲)	(۲۷,۸۸۴,۲۸۴,۱۳۶)	سود(زیان) عملیات در حال تداوم قبل از مالیات
(۴۹,۴۵۷,۹۶۶,۰۱۰)	(۳۲,۹۴۰,۱۴۱,۶۶۲)	(۲۷,۸۸۴,۲۸۴,۱۳۶)	سود(زیان)خالص
			سود(زیان) پایه هر سهم
۴۰۰	(۸۷)	۱,۲۱۸	عملیاتی -ریال
(۵,۱۷۹)	(۳,۰۹۶)	(۳,۹۱۲)	غیر عملیاتی - ریال
(۴,۷۷۹)	(۳,۱۸۳)	(۲,۶۹۴)	سود (زیان) هر سهم

از آنجایی که اجزای تشکیل دهنده صورت سود و زیان جامع محدود به زیان دوره می باشد لذا صورت سود (زیان) جامع ارائه نشده است.

یادداشتهای توضیحی ، بخش جدایی ناپذیر صورت های مالی است .

شرکت جوش و اکسیژن ایران (سهامی عام)

گزارش مالی میان دوره ای

صورت وضعیت مالی

در تاریخ ۱۳۹۸/۰۹/۳۰

۱۳۹۷/۱۲/۲۹	۱۳۹۸/۰۹/۳۰	یادداشت
میلیون ریال	میلیون ریال	دارایی ها
		دارائیهای غیر جاری :
۴,۹۹۹,۸۴۷,۵۳۱	۴,۹۳۵,۱۱۱,۵۷۵	۱۰ دارایی های ثابت مشهود
۳۵۰,۸۷۶,۷۳۶	۳۵۰,۸۷۶,۷۳۶	۱۱ دارایی های نامشهود
۲۸,۲۳۴,۶۵۲	۲۸,۲۳۴,۶۵۲	۱۲ سرمایه گذاری های بلند مدت
۵,۳۷۸,۹۵۸,۹۱۹	۵,۳۱۴,۲۲۲,۹۶۳	جمع دارایی های غیر جاری
		دارایی های جاری :
۱,۲۹۵,۴۶۴,۶۵۷	۹۰۹,۲۰۶,۷۳۴	۱۳ پیش پرداخت ها
۳۸,۰۲۲,۱۶۳,۸۵۵	۳۵,۲۸۸,۰۰۳,۴۳۴	۱۴ موجودی مواد و کالا
۲,۷۶۶,۹۶۰,۳۹۸	۱,۶۵۷,۵۹۳,۸۶۹	۱۵ دریافتی های تجاری و سایر دریافتی ها
۲۵۱,۰۸۶,۶۷۲	۲۵۶,۸۳۰,۶۴۸	۱۶ موجودی نقد
۴۲,۳۳۵,۶۷۵,۵۸۲	۳۸,۱۱۱,۶۳۴,۶۸۵	جمع دارایی های جاری
۴۷,۷۱۴,۶۳۴,۵۰۱	۴۳,۴۲۵,۸۵۷,۶۴۸	جمع دارایی ها
		حقوق مالکانه و بدهی ها
		حقوق مالکانه
۱۰,۳۵۰,۰۰۰,۰۰۰	۱۰,۳۵۰,۰۰۰,۰۰۰	۱۷ سرمایه
۸۸۲,۲۶۱,۴۲۸	۸۸۲,۲۶۱,۴۲۸	۱۸ اندوخته قانونی
(۲۷۲,۷۳۸,۸۵۷,۳۰۲)	(۳۰۰,۶۲۳,۱۴۱,۴۳۸)	زیان انباشته
(۲۶۱,۵۰۶,۵۹۵,۸۷۴)	(۲۸۹,۳۹۰,۸۸۰,۰۱۰)	جمع حقوق مالکانه
		بدهی ها
		بدهی های غیر جاری
۲۷,۵۶۰,۲۵۵,۸۹۷	۳۲,۱۵۶,۳۸۶,۱۲۵	۱۹ تسهیلات مالی بلند مدت
۲,۸۹۹,۰۳۴,۷۴۹	۴,۳۲۹,۱۲۸,۲۳۵	۲۰ ذخیره مزایای پایان خدمت کارکنان
۳۰,۴۵۹,۲۹۰,۶۴۶	۳۶,۴۸۵,۵۱۴,۳۶۰	جمع بدهی های غیر جاری
		بدهی های جاری
۱۳۶,۵۷۶,۸۷۷,۰۳۶	۱۸۲,۴۱۵,۴۹۰,۷۰۹	۲۱ پرداختی های تجاری و سایر پرداختی ها
-	-	۲۲ مالیات پرداختی
۵۲۳,۳۳۲,۴۱۱	۵۲۳,۳۳۲,۴۱۱	۲۳ سود سهام پرداختی
۱۲۱,۳۱۸,۶۵۱,۱۳۲	۱۱۳,۳۸۸,۳۹۳,۹۷۸	۲۴ تسهیلات مالی
۲۰,۳۴۳,۰۷۹,۱۵۰	۴,۰۰۶,۲۰۰	۲۵ پیش دریافت ها
۲۷۸,۷۶۱,۹۳۹,۷۲۹	۲۹۶,۳۳۱,۲۲۳,۲۹۸	جمع بدهی های جاری
۳۰۹,۲۲۱,۲۳۰,۳۷۵	۳۳۲,۸۱۶,۷۳۷,۶۵۸	جمع بدهی ها
۴۷,۷۱۴,۶۳۴,۵۰۱	۴۳,۴۲۵,۸۵۷,۶۴۸	f-۷ جمع حقوق مالکانه و بدهی ها

یادداشت های توضیحی همراه، بخش جدایی ناپذیر صورت های مالی است.

شرکت جوش و اکسیژن ایران (سهامی عام)

گزارش مالی میان دوره ای

صورت تغییرات در حقوق مالکانه

برای دوره نه ماهه منتهی به ۳۰ آذر ۱۳۹۸

جمع کل	زیان انباشته	انداخته قانونی	سرمایه	یادداشت
میلیون ریال	میلیون ریال	میلیون ریال	میلیون ریال	
(۲۶۱,۵۰۶,۵۹۵,۸۷۴)	(۲۷۲,۷۳۸,۸۵۷,۳۰۲)	۸۸۲,۲۶۱,۴۲۸	۱۰,۳۵۰,۰۰۰,۰۰۰	مانده در ۱۳۹۸/۰۱/۰۱
(۲۷,۸۸۴,۲۸۴,۱۳۶)	(۲۷,۸۸۴,۲۸۴,۱۳۶)			سود زیان خالص طی دوره
(۲۸۹,۳۹۰,۸۸۰,۰۱۰)	(۳۰۰,۶۲۳,۱۴۱,۴۳۸)	۸۸۲,۲۶۱,۴۲۸	۱۰,۳۵۰,۰۰۰,۰۰۰	مانده در ۱۳۹۸/۰۹/۳۰
(۲۰۹,۹۲۸,۱۵۹,۲۱۹)	(۲۲۱,۱۶۰,۴۲۰,۶۴۷)	۸۸۲,۲۶۱,۴۲۸	۱۰,۳۵۰,۰۰۰,۰۰۰	مانده در ۱۳۹۷/۰۱/۰۱
(۲,۱۲۰,۴۷۰,۶۴۵)	(۲,۱۲۰,۴۷۰,۶۴۵)	-	-	اصلاح اشتباهات سنوات قبل
(۲۱۲,۰۴۸,۶۲۹,۸۶۴)	(۲۲۳,۲۸۰,۸۹۱,۲۹۲)	۸۸۲,۲۶۱,۴۲۸	۱۰,۳۵۰,۰۰۰,۰۰۰	مانده تجدید ارائه شده در ۱۳۹۷/۰۱/۰۱
(۳۲,۹۴۰,۱۴۱,۶۶۲)	(۳۲,۹۴۰,۱۴۱,۶۶۲)	-	-	تغییرات حقوق مالکانه در ۱۳۹۷/۰۹/۳۰
(۳۲,۹۴۰,۱۴۱,۶۶۲)	(۳۲,۹۴۰,۱۴۱,۶۶۲)	۸۸۲,۲۶۱,۴۲۸	۱۰,۳۵۰,۰۰۰,۰۰۰	سود (زیان) خالص دوره
(۲۰۹,۹۲۸,۱۵۹,۲۱۹)	(۲۲۱,۱۶۰,۴۲۰,۶۴۷)	۸۸۲,۲۶۱,۴۲۸	۱۰,۳۵۰,۰۰۰,۰۰۰	مانده در ۱۳۹۷/۰۹/۳۰
(۲,۱۲۰,۴۷۰,۶۴۵)	(۲,۱۲۰,۴۷۰,۶۴۵)	-	-	مانده در ۱۳۹۷/۰۱/۰۱
(۲۱۲,۰۴۸,۶۲۹,۸۶۴)	(۲۲۳,۲۸۰,۸۹۱,۲۹۲)	۸۸۲,۲۶۱,۴۲۸	۱۰,۳۵۰,۰۰۰,۰۰۰	اصلاح اشتباهات سنوات قبل
(۴۹,۴۵۷,۹۶۶,۰۱۰)	(۴۹,۴۵۷,۹۶۶,۰۱۰)	-	-	مانده تجدید ارائه شده در ۱۳۹۷/۰۱/۰۱
(۲۶۱,۵۰۶,۵۹۵,۸۷۴)	(۲۷۲,۷۳۸,۸۵۷,۳۰۲)	۸۸۲,۲۶۱,۴۲۸	۱۰,۳۵۰,۰۰۰,۰۰۰	تغییرات حقوق مالکانه در سال ۱۳۹۷
				سود (زیان) خالص طی سال
				مانده در ۱۳۹۷/۱۲/۲۹

یادداشتهای توضیحی، بخش جدایی ناپذیر صورت های مالی است.

شرکت جوش و اکسیژن ایران (سهامی عام)

گزارش مالی میان دوره ای

صورت جریان های نقدی

برای دوره نه ماهه منتهی به ۳۰ آذر ۱۳۹۸

سال ۱۳۹۷	۹ ماهه منتهی به ۱۳۹۷/۰۹/۳۰	۹ ماهه منتهی به ۱۳۹۸/۰۹/۳۰	یادداشت
میلیون ریال	میلیون ریال	میلیون ریال	
۲۱,۶۲۸,۵۶۹,۵۵۷	(۸۵۳,۱۷۷,۵۸۴)	۷,۶۳۴,۹۲۱,۸۰۳	۲۷
(۶۰,۰۰۰,۰۰۰)	(۶۰,۰۰۰,۰۰۰)	(۳۰,۰۰۰,۰۰۰)	نقد حاصل از عملیات
۲۱,۵۶۸,۵۶۹,۵۵۷	(۹۱۳,۱۷۷,۵۸۴)	۷,۶۰۴,۹۲۱,۸۰۳	پرداخت های نقدی بابت مالیات بر درآمد
-	-	۴۸۰,۰۰۰,۰۰۰	جریان خالص ورود (خروج) نقد حاصل از فعالیت های عملیاتی
۹,۶۱۱,۶۴۰	۸,۹۶۴,۷۶۸	-	جریان های نقدی حاصل از فعالیت های سرمایه گذاری :
۹,۶۱۱,۶۴۰	۸,۹۶۴,۷۶۸	۴۸۰,۰۰۰,۰۰۰	دریافت های نقدی حاصل از فروش دارایی های ثابت مشهود
۲۱,۵۷۸,۱۸۱,۱۹۷	(۹۰۴,۲۱۲,۸۱۶)	۸,۰۸۴,۹۲۱,۸۰۳	دریافت های نقدی حاصل از سود سایر سرمایه گذاری ها
-	-	(۳,۳۳۴,۱۲۶,۹۲۶)	جریان خالص ورود (خروج) نقد قبل از فعالیت های تامین مالی
۵۳,۹۰۷,۰۰۰,۰۰۰	۴۶,۴۳۰,۰۰۰,۰۰۰	۴۹,۵۴۴,۰۰۰,۰۰۰	جریان های نقدی حاصل از فعالیت های تامین مالی :
(۵۴,۹۶۳,۰۰۰,۰۰۰)	(۲۸,۳۶۰,۷۵۵,۹۷۹)	(۲۷,۸۴۴,۴۶۲,۹۱۹)	پرداخت های نقدی بابت اصل تسهیلات
(۲۰,۹۴۶,۰۵۲,۰۵۶)	(۱۵,۷۰۹,۵۳۹,۰۴۲)	(۲۶,۴۴۴,۵۸۷,۹۸۱)	دریافت های نقدی از اشخاص حقیقی بابت تامین مالی
(۲۲,۰۰۲,۰۵۲,۰۵۶)	۲,۳۵۹,۷۰۴,۹۷۹	(۸,۰۷۹,۱۷۷,۸۲۶)	سود پرداختی بابت تسهیلات مالی و سایر هزینه های مالی
(۴۲۳,۸۷۰,۸۵۹)	۱,۴۵۵,۴۹۲,۱۶۳	۵,۷۴۳,۹۷۶	جریان خالص ورود (خروج) وجه نقد ناشی از فعالیت های تامین مالی
۶۳۲,۷۵۵,۳۱۷	۶۳۲,۷۵۵,۳۱۷	۲۵۱,۰۸۶,۶۷۲	خالص افزایش (کاهش) در موجودی نقد
۴۲,۲۰۲,۲۱۴	۴۹,۱۴۹,۹۸۷	-	مانده موجودی نقد در ابتدای دوره / سال
۲۵۱,۰۸۶,۶۷۲	۲,۱۳۷,۳۹۷,۴۶۷	۲۵۶,۸۳۰,۶۴۸	تاثیر تغییرات نرخ ارز
			مانده موجودی نقد در پایان دوره / سال

یادداشت های توضیحی، بخش جدایی ناپذیر صورت های مالی است

شرکت جوش و اکسیژن ایران (سهامی عام)

گزارش مالی میان دوره ای

یادداشت‌های توضیحی صورتهای مالی

دوره نه ماهه منتهی به ۳۰ آذر ۱۳۹۸

۱- تاریخچه و فعالیت

۱-۱- تاریخچه

شرکت جوش و اکسیژن ایران (سهامی عام) به شناسه ملی ۱۰۳۸۰۲۳۱۰۵۶ بصورت شرکت سهامی خاص در تاریخ ۱۳۵۵/۱۲/۱ تحت شماره ۲۷۷۵۲ در اداره ثبت شرکتها و مالکیت صنعتی تهران به ثبت رسیده است. نوع شرکت در تاریخ ۱۳۷۰/۷/۱۰ بر اساس مصوبه مجمع عمومی فوق العاده از سهامی خاص به سهامی عام تبدیل و مرکز اصلی شرکت از تهران به مشهد انتقال و تحت شماره ۷۳۰۳ در اداره ثبت شرکتها مشهد به ثبت رسیده است. شرکت در اسفند ماه ۱۳۷۳ در بورس اوراق بهادار تهران پذیرفته شده و متعاقباً به موجب نامه مورخ ۱۳۹۲/۵/۲۸ سازمان بورس و اوراق بهادار تهران، نماد شرکت به بازار پایه فرابورس انتقال یافته است. مرکز اصلی شرکت در شهرستان مشهد کیلومتر ۱۲ جاده مشهد قوچان (محل کارخانه الکتروود رضا) و محل دفتر تهران در خیابان فاطمی روبروی هتل لاله واقع می‌باشد.

۱-۲- فعالیت اصلی

فعالیت اصلی شرکت طبق ماده ۲ اساسنامه عبارت است از:

تولید، ساخت، خرید و فروش کلیه مواد جوشکاری از قبیل سیم جوش، الکتروود، پودر جوشکاری، ماشین آلات و دستگاههای جوش و برش برقی و گازی. مبادرت به هر گونه فعالیت تولیدی و بازرگانی که بطور مستقیم یا غیرمستقیم برای انجام مقاصد مذکور لازم یا مفید باشد. تاسیس و مشارکت با اشخاص حقیقی و حقوقی

فعالیت شرکت از خردادماه ۱۳۶۵ در زمینه تولید و فروش انواع الکتروود آغاز شده است.

۱-۳- تعداد کارکنان

میانگین ماهانه تعداد کارکنان شرکت در سال مالی مورد گزارش بالغ بر ۳۱ نفر (در سال مالی قبل بالغ بر ۳۱ نفر) بوده است.

سال ۱۳۹۷	۹ ماهه منتهی به ۱۳۹۷/۰۹/۳۰	۹ ماهه منتهی به ۱۳۹۸/۰۹/۳۰	
نفر	نفر	نفر	
۷	۷	۷	کارکنان رسمی
۲۴	۲۴	۲۴	کارکنان قراردادی
۳۱	۳۱	۳۱	

شرکت جوش و اکسیژن ایران (سهامی عام)

گزارش مالی میان دوره ای

یادداشتهای توضیحی صورت های مالی

دوره نه ماهه منتهی به ۳۰ آذر ۱۳۹۸

۲- اهم رویه های حسابداری

۲-۱- مبانی اندازه گیری استفاده شده در تهیه صورتهای مالی

صورتهای مالی اساساً بر مبنای بهای تمام شده تاریخی تهیه شده است .

۲-۲- درآمد عملیاتی

درآمد عملیاتی به ارزش منصفانه مابه ازای دریافتی یا دریافتنی و به کسر مبالغ برآوردی از بابت برگشت از فروش و تخفیفات اندازه گیری می شود .

۲-۲-۱- درآمد عملیاتی حاصل از فروش کالا در زمان تحویل کالا به مشتری شناسایی می شود .

۲-۲-۲- درآمد ارائه خدمات، در زمان ارائه خدمات، شناسایی می گردد .

۲-۳- تسعیر ارز

۲-۳-۱- اقلام پولی ارزی با نرخ قابل دسترس ارز در تاریخ صورت وضعیت مالی و اقلام غیر پولی که به بهای تمام شده تاریخی ارزی اندازه گیری شده است، با نرخ

قابل دسترس ارز در تاریخ انجام معامله، تسعیر می شود. :

۲-۳-۲- تفاوت های ناشی از تسویه یا تسعیر اقلام پولی ارزی حسب مورد به شرح زیر در حسابها منظور می شود :

الف- تفاوت های تسعیر بدهی های ارزی مربوط به دارایی های واجد شرایط، به بهای تمام شده آن دارایی منظور می شود .

ب- در سایر موارد، به عنوان درآمد یا هزینه دوره وقوع شناسایی و در صورت سود و زیان گزارش می شود .

شرکت جوش و اکسیژن ایران (سهامی عام)

گزارش مالی میان دوره ای

یادداشتهای توضیحی صورت های مالی

دوره نه ماهه منتهی به ۳۰ آذر ۱۳۹۸

۲-۴- مخارج تامین مالی

مخارج تامین مالی در دوره وقوع به عنوان هزینه شناسایی می شود، به استثنای مخارجی که مستقیماً قابل انتساب به تحصیل «دارایی های واجد شرایط» است.

۲-۵- دارایی های ثابت مشهود

۲-۵-۱- دارایی های ثابت مشهود، بر مبنای بهای تمام شده اندازه گیری میشود. مخارج بعدی مرتبط با دارایی های ثابت مشهود که موجب بهبود وضعیت دارایی در مقایسه با استاندارد عملکرد ارزیابی شده اولیه آن گردد و منجر به افزایش منافع اقتصادی حاصل از دارایی شود، به مبلغ دفتری دارایی اضافه و طی عمر مفید باقیمانده دارایی های مربوط مستهلک می شود. مخارج روزمره تعمیر و نگهداری دارایی ها که به منظور حفظ وضعیت دارایی در مقایسه با استاندارد عملکرد ارزیابی شده اولیه دارایی انجام می شود، در زمان وقوع به عنوان هزینه شناسایی می گردد.

۲-۵-۲- استهلاک دارایی های ثابت مشهود با توجه به الگوی مصرف منافع اقتصادی آتی مورد انتظار (شامل عمر مفید برآوردی) دارایی های مربوط و با در نظر گرفتن آیین نامه استهلاکات موضوع ماده ۱۴۹ قانون مالیات های مستقیم مصوب تیر ماه ۱۳۹۴ براساس نرخ و روشهای زیر محاسبه میگردد.

نوع دارایی	نرخ استهلاک	روش استهلاک
ساختمان	ساله ۲۵	مستقیم
تاسیسات	ساله ۱۰	مستقیم
ماشین آلات و تجهیزات	ساله ۱۰	مستقیم
وسایل نقلیه	۴ و ۶ ساله	مستقیم
اثاثه و منصوبات	ساله ۵	مستقیم
ابزار آلات	% ۱۰ درصد	مستقیم

۲-۵-۲-۱- برای دارایی های ثابتی که طی ماه تحصیل می شود و مورد بهره برداری قرار می گیرد، استهلاک از اول ماه بعد محاسبه و در حساب ها منظور می شود. در مواردی که هر یک از دارایی های استهلاک پذیر (به استثنای ساختمان ها و تاسیسات ساختمانی) پس از آمادگی جهت بهره برداری به علت تعطیل کار یا علل دیگر برای بیش از ۶ ماه متوالی در یک دوره مالی مورد استفاده قرار نگیرد، میزان استهلاک آن برای مدت یاد شده معادل ۳۰ درصد نرخ استهلاک منعکس در جدول بالا ست. در این صورت چنانچه محاسبه استهلاک بر حسب مدت باشد، ۷۰٪ مدت زمانی که دارایی مورد استفاده قرار نگرفته است، به مدت باقی مانده تعیین شده برای استهلاک دارایی در این جدول اضافه خواهد شد.

شرکت جوش و اکسیژن ایران (سهامی عام)
گزارش مالی میان دوره ای
یادداشت‌های توضیحی صورت های مالی
دوره نه ماهه منتهی به ۳۰ آذر ۱۳۹۸

۲-۶- دارایی های نامشهود

۲-۶-۱- دارایی های نامشهود بر مبنای بهای تمام شده اندازه گیری و در حساب ها ثبت میگردد

۲-۶-۲- استهلاك دارایی های نامشهود با عمر مفید معین و با توجه به الگوی مصرف منافع اقتصادی آتی مورد انتظار و باتوجه به جدول زیر محاسبه میگردد

نوع دارایی	نرخ استهلاك	روش
نرم افزار	۳	مستقیم

۲-۷- زیان کاهش ارزش دارایی ها

۲-۷-۱- در پایان هر دوره گزارشگری، در صورت وجود هرگونه نشانه ای دال بر امکان کاهش دارایی ها، آزمون کاهش ارزش انجام می گیرد. در این صورت مبلغ بازیافتنی دارایی برآورد و با ارزش دفتری آن مقایسه می گردد. چنانچه برآورد مبلغ بازیافتنی یک دارایی منفرد ممکن نباشد، مبلغ بازیافتنی واحد مولد وجه نقدی که دارایی متعلق به آن است تعیین می گردد.

۲-۷-۲- آزمون کاهش ارزش دارایی های نامشهود با عمر مفید نامعین، بدون توجه به وجود یا عدم وجود هرگونه نشانه ای دال بر امکان کاهش ارزش، به طور سالانه انجام می شود.

۲-۷-۳- مبلغ بازیافتنی یک دارایی (یا واحد مولد وجه نقد)، ارزش فروش به کسر مخارج فروش یا ارزش اقتصادی، هر کدام بیشتر است می باشد. ارزش اقتصادی برابر با ارزش فعلی جریان های نقدی آتی ناشی از دارایی با استفاده از نرخ تنزیل قبل از مالیات که بیانگر ارزش زمانی پول و ریسک های مختص دارایی که جریان های نقدی آتی برآوردی بابت آن تعدیل نشده است، می باشد.

۲-۷-۴- تنها در صورتیکه مبلغ بازیافتنی یک دارایی از مبلغ دفتری آن کمتر باشد، مبلغ دفتری دارایی (یا واحد مولد وجه نقد) تا مبلغ باز یافتنی آن کاهش یافته و تفاوت به عنوان زیان کاهش ارزش بلافاصله در سود و زیان شناسایی می گردد، مگر اینکه دارایی تجدید ارزیابی شده باشد که در این صورت منجر به کاهش مبلغ مازاد تجدید ارزیابی می گردد.

۲-۷-۵- در صورت افزایش مبلغ بازیافتنی از زمان شناسایی آخرین زیان که بیانگر برگشت زیان کاهش ارزش دارایی (واحد مولد وجه نقد) می باشد، مبلغ دفتری دارایی تا مبلغ بازیافتنی جدید حداکثر تا مبلغ دفتری با فرض عدم شناسایی زیان کاهش ارزش در سال های قبل، افزایش می باید. برگشت زیان کاهش ارزش دارایی (واحد مولد وجه نقد) نیز بلافاصله در سود و زیان شناسایی می گردد. مگر اینکه دارایی تجدید ارزیابی شده باشد که در این صورت منجر به افزایش مبلغ مازاد تجدید ارزیابی می شود.

شرکت جوش و اکسیژن ایران (سهامی عام)

گزارش مالی میان دوره ای

یادداشت‌های توضیحی صورت های مالی

دوره نه ماهه منتهی به ۳۰ آذر ۱۳۹۸

۲-۸- موجودی مواد و کالا

۲-۸-۱- موجودی مواد و کالا بر مبنای «اقل بهای تمام شده وخالص ارزش فروش» هریک از اقلام/ گروه های اقلام مشابه اندازه گیری می شود. در صورت فزونی بهای تمام شده نسبت به خالص ارزش فروش، مابه التفاوت به عنوان زیان کاهش ارزش موجودی شناسایی می شود. بهای تمام شده موجودی ها با بکارگیری روش های زیر تعیین می گردد:

روش مورد استفاده

میانگین موزون متحرک

میانگین موزون

میانگین موزون

میانگین موزون متحرک

مواد اولیه وبسته بندی

کالای در جریان ساخت

کالای ساخته شده

قطعات ولوازم یدکی

۲-۸-۲- ذخیره مزایای پایان خدمت

قراردادهای زیانبار، قراردادهایی هستند که مخارج غیر قابل اجتناب آنها برای ایفای تعهدات ناشی از قرارداد ها، بیش از منافع اقتصادی مورد انتظار آن قراردادها است، مخارج غیر قابل اجتناب قرارداد، حداقل خالص مخارج خروج از قرارداد یعنی اقل «زیان ناشی از اجرای قرارداد» و «مخارج جبران خسارت ناشی از ترک قرارداد» است. جهت کلیه قراردادهای زیانبار، ذخیره لازم به میزان تعهد فعلی مربوط به زیان قراردادها،

۲-۹- سرمایه گذاری ها

سرمایه گذاری در اوراق بهادار به بهای تمام شده به کسر کاهش ارزش انباشته هریک از سرمایه گذاری ها شناسایی میگردد

۳- قضاوت مدیریت در فرایند به کار گیری رویه های حسابداری

۳-۱- طبقه بندی سرمایه گذاری ها در طبقه دارائی های غیر جاری

۳-۱-۱- هیئت مدیره با بررسی نگهداشت سرمایه ونقدینگی مورد نیاز قصد نگهداری سرمایه گذاری های بلند مدت برای مدت طولانی را دارد

شرکت جوش و اکسیژن ایران (سهامی عام)

گزارش مالی میان دوره ای

یادداشت‌های توضیحی صورت های مالی

دوره نه ماهه منتهی به ۳۰ آذر ۱۳۹۸

۴-درآمدهای عملیاتی

سال ۱۳۹۷		۹ ماهه منتهی به ۱۳۹۷/۰۹/۳۰		۹ ماهه منتهی به ۱۳۹۸/۰۹/۳۰	
مبلغ	مقدار	مبلغ	مقدار	مبلغ	مقدار
میلیون ریال	تن	میلیون ریال	تن	میلیون ریال	تن
فروش خالص:					
داخلی:					
۳۳۸۷۹۵۹۱-۹	۵۶,۷۴۰	۲,۵۹۳,۷۰۸,۰۲۱	۴۳,۴۹۴	۳۷۳,۸۹۵,۱۱۸	۵,۲۷۹
۲۳۳۱۰۵۲۲۵۶۶	۱۱۴,۶۶۲	۱۰,۴۱۴,۶۷۵,۹۱۳	۴۲,۷۲۵	۴۵,۴۸۱,۲۹۴,۹۱۹	۱۲۰,۶۳۰
۲۸۵۴۳۷۲۶۳۴	۳۵,۴۵۶	۲,۶۲۲,۸۵۶,۱۱۹	۹,۹۱۲	۲,۶۶۱,۸۲۰,۵۹۰	۱۱,۵۶۴
۲۹,۵۵۲,۸۵۵,۳۰۹		۱۵,۶۳۱,۲۴۰,۰۵۳		۴۸,۵۱۷,۰۱۰,۶۲۷	
(۱۵۹,۸۳۶,۰۰۰)		-		-	
(۹,۵۲۹,۱۶۹)		(۵۶,۱۰۵,۸۵۴)		(۵,۲۷۹,۶۵۵)	
۲۹,۳۸۳,۴۹۰,۱۴۰		۱۵,۵۷۵,۱۳۴,۱۹۹		۴۸,۵۱۱,۷۳۰,۹۷۲	
فروش ناخالص					
برگشت از فروش					
تخفیفات					
فروش خالص					

۴-۱-خالص درآمد عملیاتی به تفکیک وابستگی اشخاص:

سال ۱۳۹۷		۹ ماهه منتهی به ۱۳۹۷/۰۹/۳۰		۹ ماهه منتهی به ۱۳۹۸/۰۹/۳۰	
درصد نسبت به کل	درآمد عملیاتی	درصد نسبت به کل	درآمد عملیاتی	درصد نسبت به کل	درآمد عملیاتی
	میلیون ریال		میلیون ریال		میلیون ریال
سایر مشتریان:					
۸	۲,۴۴۰,۰۳۷,۲۰۰	۱۱	۱,۶۵۰,۵۷۴,۲۰۰	-	-
۶	۱,۷۵۷,۱۸۴,۰۰۰	۱۱	۱,۷۵۷,۱۸۴,۰۰۰	۰	۱۳۸,۶۰۰,۰۰۰
۴	۱,۳۰۱,۳۷۵,۰۰۰	۶	۹۴۱,۷۷۵,۰۰۰	۱	۶۴۰,۸۰۰,۰۰۰
۲	۴۷۴,۶۶۰,۰۰۰	۳	۴۷۴,۶۶۰,۰۰۰		۱۸۹,۲۱۰,۰۰۰
۲	۷۰۸,۸۹۰,۰۰۰	۳	۴۱۲,۱۵۰,۰۰۰	۳	۱,۲۷۰,۷۵۴,۰۰۰
۴	۱,۱۸۹,۴۷۳,۰۰۰	۸	۱,۱۸۹,۴۷۳,۰۰۰	-	-
۱	۴۳۶,۴۳۵,۰۰۰	۳	۴۳۶,۴۳۵,۰۰۰	-	-
۳۴	۱۰۱,۰۴۲,۷۵,۵۰۰	۷	۱,۱۱۵,۲۱۰,۵۰۰	۴۹	۲۳,۶۴۵,۶۷۵,۰۰۰
۱	۳۲۷,۳۴۳,۵۰۰	۲	۳۲۷,۳۴۳,۵۰۰	-	-
۱۰	۲,۹۶۶,۶۴۱,۰۰۰	۶	۹۶۴,۹۹۱,۰۰۰	۲۵	۱۲,۱۶۸,۷۱۵,۰۰۰
۳	۸۵۵,۴۵۰,۰۰۰	۵	۸۵۵,۴۵۰,۰۰۰	۰	۱۶,۹۷۱,۰۰۰
۲	۶۳۰,۲۸۱,۶۳۶	۵	۸۲۶,۸۹۳,۵۵۸	۱	۳۰۴,۶۶۷,۲۳۹
-	-	-	-	۸	۳,۸۴۹,۴۶۰,۰۰۰
-	-	-	-	۴	۱,۷۷۴,۶۶۰,۰۰۰
-	-	-	-	۴	۱,۸۳۸,۹۲۴,۰۰۰
-	-	-	-	۱	۵۹۱,۶۰۰,۰۰۰
۲۱	۶,۱۹۱,۴۴۴,۳۳۴	۳۰	۴,۶۷۹,۱۰۰,۲۹۵	۴	۲,۰۸۶,۹۷۴,۳۸۷
۱۰۰	۲۹,۳۸۳,۴۹۰,۱۷۰	۱۰۰	۱۵,۶۳۱,۲۴۰,۰۵۳	۱۰۰	۴۸,۵۱۷,۰۱۰,۶۲۶

۴-۲-جدول مقایسه ای درآمدهای عملیاتی و بهای تمام شده مربوط:

سال ۱۳۹۷	۹ ماهه منتهی به ۱۳۹۷/۰۹/۳۰	۹ ماهه منتهی به ۱۳۹۸/۰۹/۳۰			
درصد سود ناخالص به درآمد عملیاتی	درصد سود ناخالص به درآمد عملیاتی	درصد سود ناخالص به درآمد عملیاتی	سود ناخالص	بهای تمام شده	درآمد عملیاتی
میلیون ریال	میلیون ریال	میلیون ریال	میلیون ریال	میلیون ریال	میلیون ریال
(۰.۳۰)	(۰.۳۸)	(۱.۲۴)	(۴۶۳,۴۱۳,۱۳۳)	۸۳۷,۳۰۸,۲۵۱	۳۷۳,۸۹۵,۱۱۸
۰.۵۶	۰.۶۱	۰.۴۸	۲۱,۹۶۳,۳۷۵,۸۵۴	۲۳,۵۱۳,۶۳۹,۴۱۰	۴۵,۴۷۶,۰۱۵,۲۶۴
۰.۵۱	۰.۶۸	۰.۷۵	۲,۰۰۰,۴۵۸,۵۰۷	۶۶۱,۳۶۲,۰۸۳	۲,۶۶۱,۸۲۰,۵۹۰
۰.۴۵	۰.۴۰	۰.۴۸	۲۳,۴۹۹,۴۲۱,۲۲۸	۲۵,۰۱۲,۳۰۹,۷۴۴	۴۸,۵۱۱,۷۳۰,۹۷۲

شرکت جوش و اکسیژن ایران (سهامی عام)

گزارش مالی میان دوره ای

یادداشت‌های توضیحی صورت های مالی

دوره نه ماهه منتهی به ۳۰ آذر ۱۳۹۸

۵- بهای تمام شده درآمدهای عملیاتی

سال ۱۳۹۷		۹ ماهه منتهی به ۱۳۹۷/۰۹/۳۰		۹ ماهه منتهی به ۱۳۹۸/۰۹/۳۰	
جمع	میلیون ریال	جمع	میلیون ریال	جمع	میلیون ریال
۷۹,۹۸۵,۴۳۴,۷۴۷	۷۹,۹۸۵,۴۳۴,۷۴۷	۲,۷۶۱,۴۷۲,۹۲۸	۲,۷۶۱,۴۷۲,۹۲۸	۲۰,۴۳۶,۸۸۶,۱۳۲	۲۰,۴۳۶,۸۸۶,۱۳۲
۹۱۸,۹۸۲,۵۰۶	۹۱۸,۹۸۲,۵۰۶	۷۳۰,۳۱۸,۴۷۵	۷۳۰,۳۱۸,۴۷۵	۱۰,۷۳۳,۳۷۳,۷۰۶	۱۰,۷۳۳,۳۷۳,۷۰۶
۳,۳۹۳,۷۷۹,۶۸۶	۳,۳۹۳,۷۷۹,۶۸۶	۲,۸۸۹,۱۹۱,۱۶۳	۲,۸۸۹,۱۹۱,۱۶۳	۴,۰۰۷,۷۳۳,۵۹۵	۴,۰۰۷,۷۳۳,۵۹۵
۷۹,۸۸۵,۳۱۴	۷۹,۸۸۵,۳۱۴	۵۷,۱۶۰,۰۸۰	۵۷,۱۶۰,۰۸۰	۱۶۳,۹۷۲,۴۴۸	۱۶۳,۹۷۲,۴۴۸
۱,۰۷۸,۳۵۱,۶۰۰	۱,۰۷۸,۳۵۱,۶۰۰	۸۰۸,۶۸۸,۷۰۲	۸۰۸,۶۸۸,۷۰۲	۶۴,۷۳۵,۹۵۶	۶۴,۷۳۵,۹۵۶
۱,۵۷۲,۹۷۷,۵۷۱	۱,۵۷۲,۹۷۷,۵۷۱	۷۵۸,۶۰۰,۲۷۶	۷۵۸,۶۰۰,۲۷۶	۱,۵۲۳,۵۴۳,۲۶۰	۱,۵۲۳,۵۴۳,۲۶۰
۱۵,۰۲۹,۳۱۱,۴۲۴	۱۵,۰۲۹,۳۱۱,۴۲۴	۸,۰۰۵,۴۳۱,۶۲۴	۸,۰۰۵,۴۳۱,۶۲۴	۲۷,۲۷۰,۲۴۴,۰۹۷	۲۷,۲۷۰,۲۴۴,۰۹۷
-	-	-	-	-	-
۱۵,۰۲۹,۳۱۱,۴۲۴	۱۵,۰۲۹,۳۱۱,۴۲۴	۸,۰۰۵,۴۳۱,۶۲۴	۸,۰۰۵,۴۳۱,۶۲۴	۲۷,۲۷۰,۲۴۴,۰۹۷	۲۷,۲۷۰,۲۴۴,۰۹۷
۱,۱۶۳,۰۳۶,۸۲۵	۱,۱۶۳,۰۳۶,۸۲۵	(۳۸۷,۴۱۹,۹۱۸)	(۳۸۷,۴۱۹,۹۱۸)	۳۵۷,۸۵۰,۵۳۶	۳۵۷,۸۵۰,۵۳۶
-	-	-	-	-	-
۱۶,۱۹۲,۳۴۸,۳۴۹	۱۶,۱۹۲,۳۴۸,۳۴۹	۷,۶۱۸,۰۱۱,۷۰۶	۷,۶۱۸,۰۱۱,۷۰۶	۲۷,۶۲۸,۰۹۴,۶۳۳	۲۷,۶۲۸,۰۹۴,۶۳۳
(۱۱۴,۸۲۱,۰۶۷)	(۱۱۴,۸۲۱,۰۶۷)	۱,۶۵۶,۶۸۱,۴۱۲	۱,۶۵۶,۶۸۱,۴۱۲	(۲۰,۷۵۸,۱۸,۹۲۰)	(۲۰,۷۵۸,۱۸,۹۲۰)
(۱۰۵,۹۲۲,۸۷۸)	(۱۰۵,۹۲۲,۸۷۸)	(۱,۷۶۰,۳۴۹)	(۱,۷۶۰,۳۴۹)	(۳,۶۰۲,۶۴۹)	(۳,۶۰۲,۶۴۹)
۱۵,۹۷۱,۶۰۴,۳۰۴	۱۵,۹۷۱,۶۰۴,۳۰۴	۹,۲۷۲,۹۳۲,۷۶۹	۹,۲۷۲,۹۳۲,۷۶۹	۲۵,۵۴۸,۶۷۳,۰۶۴	۲۵,۵۴۸,۶۷۳,۰۶۴

۵-۱ در سال مورد گزارش مبلغ ۱۰۹۶۰ میلیون ریال (سال قبل ۱۱۴۸۸ میلیون ریال) مواد اولیه خریداری شده است. تامین کنندگان اصلی مواد اولیه (بیش از ۱۰ درصد خرید) به تفکیک مبلغ خرید از هر یک به شرح زیر است:

سال ۱۳۹۷		۹ ماهه منتهی به ۱۳۹۷/۰۹/۳۰		۹ ماهه منتهی به ۹۷/۰۶/۳۱		کشور	نوع مواد اولیه
درصد نسبت به کل	میلیون ریال	درصد نسبت به کل خرید دوره	میلیون ریال	درصد نسبت به کل خرید دوره	میلیون ریال		
۰.۶۸	۷,۷۸۸	۰.۸۰	۲,۱۱۱	۰.۳۷	۴,۰۲۹	ایران	مفتول
۰.۲۹	۳,۳۷۳	۰.۰۹	۲۴۹	۰.۴۹	۵,۳۲۶	ایران	انواع پودر ها
-	-	-	-	۰.۰۲	۱۸۸	ایران	انواع سیلیکانها
۰.۰۳	۳۲۷	۰.۱۱	۲۸۳	۰.۱۳	۱,۳۷۴	ایران	مواد بسته بندی
-	-	-	-	۰.۰۰	۴۳	ایران	سایر

۵-۲ مقایسه مقدار تولید شرکت در سال مالی مورد گزارش با ظرفیت اسمی و ظرفیت معمولی (عملی)، نتایج زیر را نشان می دهد.

واحد اندازه گیری	ظرفیت اسمی	ظرفیت معمولی (عملی)	تولید واقعی	تولید واقعی	تولید واقعی
تن	۲۰,۰۰۰	۱۶,۵۰۰	۱۳۹۸/۰۹/۳۰	۱۳۹۷/۰۹/۳۰	۱۳۹۷ واقعی
			۱۱۲	۵۹	۱۶۰

شرکت جوش و اکسیژن ایران (سهامی عام)

گزارش مالی میان دوره ای

بادداشت‌های توضیحی صورت های مالی

دوره نه ماهه منتهی به ۳۰ آذر ۱۳۹۸

۷- هزینه های مالی

سال ۱۳۹۷	۹ ماهه منتهی به ۱۳۹۷/۰۹/۳۰	۹ ماهه منتهی به ۱۳۹۸/۰۹/۳۰
میلیون ریال	میلیون ریال	میلیون ریال
۲۲,۰۴۷,۹۳۷,۱۱۵	۱۳,۸۳۵,۸۵۰,۰۵۰	۸,۸۵۱,۰۱۶,۴۳۰
۳۱,۶۰۶,۳۵۸,۴۷۶	۱۸,۲۶۴,۱۶۱,۴۰۱	۳۲,۱۱۶,۴۲۴,۱۰۶
۵۳,۶۵۴,۲۹۵,۵۹۱	۳۲,۱۰۰,۰۱۱,۴۵۱	۴۰,۹۶۷,۴۴۰,۵۳۶

وام های دریافتی:
بانک ها و موسسات اعتباری
سایر اشخاص

۸- سایر درآمد ها و هزینه های غیر عملیاتی

سال ۱۳۹۷	۹ ماهه منتهی به ۱۳۹۷/۰۹/۳۰	۹ ماهه منتهی به ۱۳۹۸/۰۹/۳۰
میلیون ریال	میلیون ریال	میلیون ریال
-	-	۴۸۰,۰۰۰,۰۰۰
۹,۶۱۱,۶۴۰	۸,۹۶۴,۷۶۸	-
۴۲,۲۰۲,۲۱۴	۴۹,۱۴۹,۹۸۷	-
۵۱,۸۱۳,۸۵۴	۵۸,۱۱۴,۷۵۵	۴۸۰,۰۰۰,۰۰۰

سود (زیان) ناشی از فروش دارایی های ثابت مشهود
سود حاصل از سایر اوراق بهادار و سپرده های سرمایه گذاری بانکی
سود(زیان) تسعیر یا تسویه دارایی ها و بدهی های ارزی غیر مرتبط با عملیات

۹- مبنای محاسبه سود (زیان) پایه هر سهم

سال ۱۳۹۷	۹ ماهه منتهی به ۱۳۹۷/۰۹/۳۰	۹ ماهه منتهی به ۱۳۹۸/۰۹/۳۰
میلیون ریال	میلیون ریال	میلیون ریال
۴,۱۴۴,۵۱۵,۷۲۷	(۸۹۸,۲۴۴,۹۶۶)	۱۲,۶۰۳,۱۵۶,۴۰۰
-	-	-
۴,۱۴۴,۵۱۵,۷۲۷	(۸۹۸,۲۴۴,۹۶۶)	۱۲,۶۰۳,۱۵۶,۴۰۰
(۵۳,۶۰۲,۴۸۱,۷۳۷)	(۳۲,۰۴۱,۸۹۶,۶۹۶)	(۴۰,۴۸۷,۴۴۰,۵۳۶)
(۵۳,۶۰۲,۴۸۱,۷۳۷)	(۳۲,۰۴۱,۸۹۶,۶۹۶)	(۴۰,۴۸۷,۴۴۰,۵۳۶)
(۴۹,۴۵۷,۹۶۶,۰۱۰)	(۳۲,۹۴۰,۱۴۱,۶۶۲)	(۲۷,۸۸۴,۲۸۴,۱۳۶)
-	-	-
(۴۹,۴۵۷,۹۶۶,۰۱۰)	(۳۲,۹۴۰,۱۴۱,۶۶۲)	(۲۷,۸۸۴,۲۸۴,۱۳۶)
۱۳۹۸/۰۱/۰۱	۱۳۹۷/۰۹/۳۰	۱۳۹۸/۰۹/۳۰
تعداد- سهم	تعداد- سهم	تعداد- سهم
۱۰,۳۵۰,۰۰۰	۱۰,۳۵۰,۰۰۰	۱۰,۳۵۰,۰۰۰
۱۰,۳۵۰,۰۰۰	۱۰,۳۵۰,۰۰۰	۱۰,۳۵۰,۰۰۰

سود (زیان) ناشی از عملیات در حال تداوم- عملیاتی
اثر مالیاتی

زیان ناشی از عملیات در حال تداوم- غیر عملیاتی
اثر مالیاتی

زیان خالص

اثر مالیاتی

زیان خالص

میانگین موزون تعداد سهام عادی

شرکت جوش و اکسیژن ایران (سهامی عام)

گزارش مالی میان دوره ای

یادداشتهای توضیحی صورت های مالی

دوره نه ماهه منتهی به ۳۰ آذر ۱۳۹۸

(مبالغ به میلیون ریال)									
زمین	ساختمان	تاسیسات	ماشین آلات و تجهیزات	وسایل نقلیه	ابزار آلات	جمع	دارایی های در جریان تکمیل	جمع	
-	-	-	-	-	-	-	-	-	بهای تمام شده :
۷۷,۰۶۳,۳۱۶	۵۳۶,۸۲۸,۴۱۲	۸۷۹,۶۱۶,۶۱۹	۱۵,۲۵۱,۳۴۹,۳۳۷	۸۸۰,۳۳۳,۰۱۵	۱۶۵,۹۶۱,۲۱۳	۲,۸۸۶,۱۹۲,۵۳۵	۲۷,۰۰۲,۴۴۰,۳۶۵	۴۵۳,۰۴۱,۳۹۶	مانده در ابتدای سال ۱۳۹۷
-	-	-	-	-	-	-	-	-	افزایش
-	-	-	-	-	-	-	-	-	واگذار شده
-	-	-	-	-	-	-	-	-	سایر نقل و انتقالات و تغییرات
۷۷,۰۶۳,۳۱۶	۵۳۶,۸۲۸,۴۱۲	۸۷۹,۶۱۶,۶۱۹	۱۵,۲۵۱,۳۴۹,۳۳۷	۸۸۰,۳۳۳,۰۱۵	۲,۸۸۶,۱۹۲,۵۳۵	۲,۸۸۶,۱۹۲,۵۳۵	۲۷,۰۰۲,۴۴۰,۳۶۵	۴۵۳,۰۴۱,۳۹۶	مانده در پایان سال ۱۳۹۷
-	-	-	-	-	-	-	-	-	افزایش
-	-	-	-	-	-	-	-	-	واگذار شده
-	-	-	-	-	-	-	-	-	سایر نقل و انتقالات و تغییرات
۷۷,۰۶۳,۳۱۶	۵۳۶,۸۲۸,۴۱۲	۸۷۹,۶۱۶,۶۱۹	۱۵,۲۵۱,۳۴۹,۳۳۷	۳۶۳,۴۱۷,۷۶۷	۲,۸۸۶,۱۹۲,۵۳۵	۲,۸۸۶,۱۹۲,۵۳۵	۲۶۴,۸۵۵,۲۵۵,۱۱۷	۴۵۳,۰۴۱,۳۹۶	مانده در ۳۰-۰۹/۱۳۹۸
-	-	-	-	-	-	-	-	-	استهلاک انباشته
-	-	-	-	-	-	-	-	-	مانده در ابتدای سال
-	-	-	-	-	-	-	-	-	استهلاک
-	-	-	-	-	-	-	-	-	واگذار شده
-	-	-	-	-	-	-	-	-	سایر نقل و انتقالات و تغییرات
-	-	-	-	-	-	-	-	-	مانده در پایان سال
-	-	-	-	-	-	-	-	-	استهلاک
-	-	-	-	-	-	-	-	-	واگذار شده
-	-	-	-	-	-	-	-	-	سایر نقل و انتقالات و تغییرات
-	-	-	-	-	-	-	-	-	مانده در
۷۷,۰۶۳,۳۱۶	۳۰,۳۷۱,۲۶۰,۹	-	-	۱۴۳,۳۹۵,۶۲	۹۵۵,۴۶۹,۲	۲,۸۸۶,۱۹۲,۵۳۵	۲۶,۰۸۰,۸۶۴,۹۳۸	۴۵۳,۰۴۱,۳۹۶	مبلغ دفتری در تاریخ ۱۳۹۸/۰۶/۳۱
۷۷,۰۶۳,۳۱۶	۳۱,۹۶۹,۷۴۵,۵	-	-	۵۷۳,۵۸۲,۱۲	۱۵۲,۸۷۱,۵۲	۲,۸۸۶,۱۹۲,۵۳۵	۲۶,۰۸۰,۸۶۴,۹۳۸	۴۵۳,۰۴۱,۳۹۶	مبلغ دفتری در تاریخ ۱۳۹۷/۱۲/۲۹

۱-۱- بهای تمام شده زمین به مبلغ ۷۷ میلیون ریال مربوط به زمین کارخانه به مساحت ۹۱ هزار متر مربع واقع در محل قانونی شرکت میباشد

۱-۲- زمین و ساختمان شرکت جهت اخذ تسهیلات در رهن بانک ملت می باشد

۱-۳- مانده حساب دارائیهای در جریان تکمیل مربوط به پروژه احداث نمایشگاه در محل کارخانه بوده که ۶۰ درصد آن تکمیل گردیده لیکن بدلیل تداخل آن با پروژه عمرانی شهرداری مشهد عملیات ساخت آن متوقف گردیده است. لازم به توضیح است که قسمتی از زمینهای کارخانه در محدوده طرح ایجاد بزرگراه واقع گردیده و اقدامات لازم در خصوص توافق با شهرداری در حال پیگیری بوده که مراحل اجرایی منوط به قطعی و اجرائی شدن توافقات به عمل آمده در این خصوص با شهرداری مشهد میباشد.

۱-۴- دارایی های ثابت مشهود شرکت به استثنای وسایل نقلیه تحت پوشش بیمه قرار نگرفته است

۱-۵- کاهش وسایل نقلیه مربوط به فروش آعدد سمند و یک پراید طی دوره جاری از طریق مزایده بوده که مبلغ دفتری آنها صفر میباشد

شرکت جوش و اکسیژن ایران (سهامی عام)

گزارش مالی میان دوره ای

یادداشت‌های توضیحی صورت های مالی

دوره نه ماهه منتهی به ۳۰ آذر ۱۳۹۸

۱۱- دارایی های نا مشهود

جمع	حق امتیاز خدمات عمومی	بهای تمام شده:
۳۵۰,۸۷۶,۷۳۶	۳۵۰,۸۷۶,۷۳۶	مانده در ابتدای سال ۱۳۹۷
۳۵۰,۸۷۶,۷۳۶	۳۵۰,۸۷۶,۷۳۶	مانده در پایان سال ۱۳۹۷
۳۵۰,۸۷۶,۷۳۶	۳۵۰,۸۷۶,۷۳۶	مانده در پایان ۹ ماهه منتهی به ۱۳۹۸/۰۹/۳۰
-	-	استهلاک انباشته و کاهش ارزش انباشته:
-	-	مانده در ابتدای سال ۱۳۹۷
-	-	استهلاک
-	-	مانده در پایان سال ۱۳۹۷
-	-	استهلاک
-	-	مانده در پایان ۹ ماهه منتهی به ۱۳۹۸/۰۹/۳۰
۳۵۰,۸۷۶,۷۳۶	۳۵۰,۸۷۶,۷۳۶	مبلغ دفتری در پایان ۹ ماهه منتهی به ۱۳۹۸/۰۹/۳۰
۳۵۰,۸۷۶,۷۳۶	۳۵۰,۸۷۶,۷۳۶	مبلغ دفتری در پایان سال ۱۳۹۷

شرکت جوش و اکسیژن ایران (سهامی عام)

گزارش مالی میان دوره ای

یادداشت‌های توضیحی صورت های مالی

دوره نه ماهه منتهی به ۳۰ آذر ۱۳۹۸

۱۲- سرمایه گذاری های بلند مدت

۱۳۹۷/۱۲/۲۹		۱۳۹۸/۰۹/۳۰	
مبلغ دفتری	مبلغ دفتری	کاهش ارزش انباشته	بهای تمام شده
میلیون ریال	میلیون ریال	میلیون ریال	میلیون ریال
۲۸,۲۳۴,۶۵۲	۲۸,۲۳۴,۶۵۲	۲۹,۲۶۵,۳۴۸	۵۷,۵۰۰,۰۰۰
۲۸,۲۳۴,۶۵۲	۲۸,۲۳۴,۶۵۲	۲۹,۲۶۵,۳۴۸	۵۷,۵۰۰,۰۰۰

سرمایه گذاری در سهام شرکت ها

۱-۱۲- سرمایه گذاری در سهام شرکت ها به شرح زیر تفکیک می شود :

۱۳۹۷/۱۲/۲۹		۱۳۹۸/۰۹/۳۰		کاهش ارزش انباشته	بهای تمام شده	درصد سرمایه گذاری	تعداد سهام
ارزش بازار	مبلغ دفتری	ارزش بازار	مبلغ دفتری				
میلیون ریال	میلیون ریال	میلیون ریال	میلیون ریال	میلیون ریال	میلیون ریال		
-	۷,۵۰۰,۰۰۰	-	۷,۵۰۰,۰۰۰	-	۷,۵۰۰,۰۰۰		
-	۲۰,۷۳۴,۶۵۲	-	۲۰,۷۳۴,۶۵۲	۲۹,۲۶۵,۳۴۸	۵۰,۰۰۰,۰۰۰		
-	۲۸,۲۳۴,۶۵۲	-	۲۸,۲۳۴,۶۵۲	۲۹,۲۶۵,۳۴۸	۵۷,۵۰۰,۰۰۰		

سایر شرکتها:

سهام شرکت همراهان صنایع طوس

سهام انجمن سازندگان تجهیزات صنعت نفت

۱-۱-۱۲- باتوجه به اینکه سهام شرکت های فوق در هیچ بازاری خرید و فروش نمیشود از ارزش روز این سهام اطلاعاتی در دسترس نیست

شرکت جوش و اکسیژن ایران (سهامی عام)

گزارش مالی میان دوره ای

یادداشت‌های توضیحی صورت های مالی

دوره نه ماهه منتهی به ۳۰ آذر ۱۳۹۸

۱۳- پیش پرداخت ها

پیش پرداخت های داخلی:

۱۳۹۷/۱۲/۲۹	۱۳۹۸/۰۹/۳۰
میلیون ریال	میلیون ریال
۱,۲۹۵,۴۶۴,۶۵۷	۹۰۹,۲۰۶,۷۳۴
۱,۲۹۵,۴۶۴,۶۵۷	۹۰۹,۲۰۶,۷۳۴

خرید مواد اولیه

۱۴- موجودی مواد و کالا

۱۳۹۷/۱۲/۲۹	۱۳۹۸/۰۹/۳۰		
خالص	خالص	کاهش ارزش	بهای تمام شده
میلیون ریال	میلیون ریال	میلیون ریال	میلیون ریال
۹,۸۴۹,۲۶۴,۲۳۳	۱۱,۹۲۵,۰۸۳,۱۵۳	(۳۲۴,۴۸۸,۷۴۶)	۱۲,۲۴۹,۵۷۱,۸۹۹
۲,۲۵۲,۳۴۶,۷۶۶	۱,۸۹۴,۴۹۶,۲۳۰	-	۱,۸۹۴,۴۹۶,۲۳۰
۲۳,۶۰۴,۴۰۵,۹۹۵	۱۹,۱۵۲,۴۶۲,۴۴۴	-	۱۹,۱۵۲,۴۶۲,۴۴۴
۲,۳۱۶,۱۴۶,۸۶۱	۲,۳۱۵,۹۶۱,۶۰۷	-	۲,۳۱۵,۹۶۱,۶۰۷
۳۸,۰۲۲,۱۶۳,۸۵۵	۳۵,۲۸۸,۰۰۳,۴۳۴	(۳۲۴,۴۸۸,۷۴۶)	۳۵,۶۱۲,۴۹۲,۱۸۰

کالای ساخته شده

کالای در جریان ساخت

مواد اولیه و بسته بندی

قطعه و لاوزم یدکی

۱۴-۱- ذخیره کاهش ارزش مربوط به موجودی کالای ساخته شده (الکترودهای درجه ۲) میباشد که در سنوات قبل ایجاد شده است

۱۴-۲- موجودی های شرکت فاقد پوشش بیمه ای میباشد

شرکت جوش و اکسیژن ایران (سهامی عام)

گزارش مالی میان دوره ای

یادداشت‌های توضیحی صورت های مالی

دوره نه ماهه منتهی به ۳۰ آذر ۱۳۹۸

۱۵- دریافتنی های تجاری و سایر دریافتنی ها

۱۶-۱ دریافتنی های کوتاه مدت

۱۳۹۷/۱۲/۲۹	۱۳۹۸/۰۹/۳۰		
خالص	خالص	کاهش ارزش	ریالی
میلیون ریال	میلیون ریال	میلیون ریال	میلیون ریال
۸۰۱,۳۱۷,۵۹۰	۲۰۰,۰۰۰,۰۰۰	-	۲۰۰,۰۰۰,۰۰۰
۸۰۱,۳۱۷,۵۹۰	۲۰۰,۰۰۰,۰۰۰	-	۲۰۰,۰۰۰,۰۰۰
۴۲۲,۷۸۹,۲۲۶	۵۷۳,۴۴۲,۳۲۶		۵۷۳,۴۴۲,۳۲۶
۲۵۳,۹۵۲,۸۹۲	۵۰۰,۱۳۶,۷۰۵	(۳۰۳,۹۱۵,۹۵۵)	۸۰۴,۰۵۲,۶۶۰
۶۷۶,۷۴۲,۱۱۸	۱,۰۷۳,۵۷۹,۰۳۱	(۳۰۳,۹۱۵,۹۵۵)	۱,۳۷۷,۴۹۴,۹۸۶
۱,۴۷۸,۰۵۹,۷۰۸	۱,۲۷۳,۵۷۹,۰۳۱	(۳۰۳,۹۱۵,۹۵۵)	۱,۵۷۷,۴۹۴,۹۸۶
۸۶۴,۸۳۰,۳۰۰	۲۷۱,۰۸۵,۱۹۸	-	۲۷۱,۰۸۵,۱۹۸
۱۴,۰۷۰,۳۹۰	۱۴,۰۷۰,۳۹۰	-	۱۴,۰۷۰,۳۹۰
۴۱۰,۰۰۰,۰۰۰	۹۸,۸۵۹,۲۵۰	-	۹۸,۸۵۹,۲۵۰
۱,۲۸۸,۹۰۰,۶۹۰	۳۸۴,۰۱۴,۸۲۸	-	۳۸۴,۰۱۴,۸۲۸
۲,۷۶۶,۹۶۰,۳۹۸	۱,۶۵۷,۵۹۳,۸۶۹	(۳۰۳,۹۱۵,۹۵۵)	۱,۹۶۱,۵۰۹,۸۲۴

تجاری:

اسناد دریافتنی:

سایر مشتریان

حساب های دریافتنی:

قرارگاه سازندگی خاتم الانبیا

سایر مشتریان

حساب های دریافتنی:

کارکنان (وام مساعده)

سپرده های موقت

سایر

۱۶- موجودی نقد

۱۳۹۷/۱۲/۲۹	۱۳۹۸/۰۹/۳۰	
میلیون ریال	میلیون ریال	
۱۸۳,۹۶۳,۶۵۲	۱۷۰,۹۹۳,۲۲۳	موجودی نزد بانک ها - ریالی
۶۶,۰۷۳,۹۲۰	۵۶,۵۶۳,۲۸۰	موجودی نزد بانک ها - ارزی
-	۲۸,۲۲۵,۰۴۵	موجودی تنخواه گردان ها - ریالی
۱,۰۴۹,۱۰۰	۱,۰۴۹,۱۰۰	موجودی صندوق - ریالی
۲۵۱,۰۸۶,۶۷۲	۲۵۶,۸۳۰,۶۴۸	

شرکت جوش و اکسیژن ایران (سهامی عام)
گزارش مالی میان دوره ای
یادداشت‌های توضیحی صورت های مالی
دوره نه ماهه منتهی به ۳۰ آذر ۱۳۹۸

۱۷- سرمایه

سرمایه شرکت در تاریخ ۱۳۹۸/۰۹/۳۰ مبلغ ۱۰۳۵۰ میلیون ریال شامل ۱۰۳۵۰ سهم ۱۰۰۰ ریالی با نام تمام پرداخت شده می باشد ترکیب سهامداران در تاریخ صورت وضعیت مالی به شرح زیر است:

۱۳۹۷		۱۳۹۸		
درصد مالکیت	تعداد سهام	درصد مالکیت	تعداد سهام	
۴۱.۹	۴۳۳۷۰۴۲	۴۱.۹	۴۳۳۷۰۴۲	حسین ابراهیمیان عیدگاه
۸.۶	۸۹۰۲۰۲	۸.۶	۸۹۰۲۰۲	جواد ابراهیمیان عیدگاه
۷	۷۲۴۱۵۱	۷	۷۲۴۱۵۱	هادی ابراهیمیان عیدگاه
۳.۳	۳۴۴۹۹۳	۳.۳	۳۴۴۹۹۳	مجید ابراهیمیان عیدگاه
۲.۸	۲۸۸۲۵۸	۲.۸	۲۸۸۲۵۸	ابوالفضل یزدانی
۰.۹	۸۸۱۷۳	۰.۹	۸۸۱۷۳	سازمان خصوصی سازی
۳۵.۵	۳۶۷۷۱۸۱	۳۵.۵	۳۶۷۷۱۸۱	(کمتر از ۵ درصد) سایر سهامداران
۱۰۰	۱۰,۳۵۰,۰۰۰	۱۰۰	۱۰,۳۵۰,۰۰۰	

۱۸- اندوخته قانونی

اندوخته قانونی		
۱۳۹۷/۱۲/۲۹	۱۳۹۸/۰۹/۳۰	
میلیون ریال	میلیون ریال	
۸۸۲,۲۶۱,۴۲۸	۸۸۲,۲۶۱,۴۲۸	مانده در ابتدای سال
-	-	افزایش
۸۸۲,۲۶۱,۴۲۸	۸۸۲,۲۶۱,۴۲۸	

۱-۱۸ طبق مفاد مواد ۱۴۰ و ۲۳۸ اصلاحیه قانون تجارت مصوب سال ۱۳۴۷ و ماده ۷۲ اساسنامه، مبلغ ۸۸۲ میلیون از محل سود قابل تخصیص سنوات گذشته به اندوخته قانونی منتقل شده است. به موجب مفاد مواد یاد شده تارسیدن مانده اندوخته قانونی به ۱۰٪ سرمایه شرکت انتقال به اندوخته فوق الذکر الزامی میباشد. همچنین اندوخته قانونی قابل انتقال به سرمایه نیست و بجز در هنگام انحلال شرکت قابل تقسیم بین سهامداران نمیشود.

شرکت جوش و اکسیژن ایران (سهامی عام)

گزارش مالی میان دوره ای

یادداشت‌های توضیحی صورت های مالی

دوره نه ماهه منتهی به ۳۰ آذر ۱۳۹۸

۱۹- تسهیلات مالی

۱۳۹۷/۱۲/۲۹			۱۳۹۸/۰۹/۳۰		
جمع	بلند مدت	جاری	جمع	بلند مدت	جاری
میلیون ریال	میلیون ریال	میلیون ریال	میلیون ریال	میلیون ریال	میلیون ریال
۱۴۸,۸۷۸,۹۰۷,۰۲۹	۲۷,۵۶۰,۲۵۵,۸۹۷	۱۲۱,۳۱۸,۶۵۱,۱۳۲	۱۴۵,۵۴۴,۷۸۰,۱۰۳	۳۲,۱۵۶,۳۸۶,۱۲۵	۱۱۳,۳۸۸,۳۹۳,۹۷۸
۱۴۸,۸۷۸,۹۰۷,۰۲۹	۲۷,۵۶۰,۲۵۵,۸۹۷	۱۲۱,۳۱۸,۶۵۱,۱۳۲	۱۴۵,۵۴۴,۷۸۰,۱۰۳	۳۲,۱۵۶,۳۸۶,۱۲۵	۱۱۳,۳۸۸,۳۹۳,۹۷۸

تسهیلات دریافتی

۱۹-۱- تسهیلات دریافتی بر حسب مبانی مختلف به شرح زیر است:

۱۹-۱-۱ به تفکیک تامین کنندگان تسهیلات:

میلیون ریال ۱۳۹۷/۱۲/۲۹			میلیون ریال ۱۳۹۸/۰۹/۳۰		
جمع	ارزی	ریالی	جمع	ارزی	ریالی
میلیون ریال	میلیون ریال	میلیون ریال	میلیون ریال	میلیون ریال	میلیون ریال
۲۶,۷۶۱,۳۹۹,۸۴۱	-	۲۶,۷۶۱,۳۹۹,۸۴۱	۲۵,۰۸۱,۷۷۳,۴۰۰	-	۲۵,۰۸۱,۷۷۳,۴۰۰
۴,۴۷۰,۱۵۳,۴۰۶	-	۴,۴۷۰,۱۵۳,۴۰۶	-	-	-
۳۹,۹۷۰,۱۲۶,۳۱۴	-	۳۹,۹۷۰,۱۲۶,۳۱۴	۳۸,۵۶۱,۱۲۰,۱۱۴	-	۳۸,۵۶۱,۱۲۰,۱۱۴
۴۶,۶۴۲,۶۶۳,۲۸۱	-	۴۶,۶۴۲,۶۶۳,۲۸۱	۴۸,۸۹۲,۶۶۳,۲۸۱	-	۴۸,۸۹۲,۶۶۳,۲۸۱
۳۰,۲۸۷,۷۸۹,۲۷۰	-	۳۰,۲۸۷,۷۸۹,۲۷۰	۳۱,۵۳۷,۷۸۹,۲۷۰	-	۳۱,۵۳۷,۷۸۹,۲۷۰
۱۳,۳۱۵,۶۷۷,۰۲۴	-	۱۳,۳۱۵,۶۷۷,۰۲۴	۹,۸۱۷,۸۴۷,۹۸۲	-	۹,۸۱۷,۸۴۷,۹۸۲
۱۶۱,۴۴۷,۸۰۹,۱۳۶	-	۱۶۱,۴۴۷,۸۰۹,۱۳۶	۱۵۳,۸۹۱,۱۹۴,۰۴۷	-	۱۵۳,۸۹۱,۱۹۴,۰۴۷
(۱۴,۵۶۸,۹۰۲,۱۰۷)	-	(۱۴,۵۶۸,۹۰۲,۱۰۷)	(۸,۳۴۶,۴۱۳,۹۴۴)	-	(۸,۳۴۶,۴۱۳,۹۴۴)
۱۴۸,۸۷۸,۹۰۷,۰۲۹	-	۱۴۸,۸۷۸,۹۰۷,۰۲۹	۱۴۵,۵۴۴,۷۸۰,۱۰۳	-	۱۴۵,۵۴۴,۷۸۰,۱۰۳
(۲۷,۵۶۰,۲۵۵,۸۹۷)	-	(۲۷,۵۶۰,۲۵۵,۸۹۷)	(۳۲,۱۵۶,۳۸۶,۱۲۵)	-	(۳۲,۱۵۶,۳۸۶,۱۲۵)
۱۲۱,۳۱۸,۶۵۱,۱۳۲	-	۱۲۱,۳۱۸,۶۵۱,۱۳۲	۱۱۳,۳۸۸,۳۹۳,۹۷۸	-	۱۱۳,۳۸۸,۳۹۳,۹۷۸

بانک صادرات شعبه حجاب

بانک صنعت و معدن شعبه مرکزی

بانک ملی شعبه نادری

بانک صادرات شعبه صنعتی مشهد

بانک رفاه شعبه دستغیب

بانک ملت شعبه مدرسه مشهد

سود و کارمزد سال های آتی

حصة بلند مدت

حصة جاری

۱۹-۱-۱-۱ در دوره مالی مورد گزارش بالغ بر ۸/۳ میلیارد ریال به بانکهای فوق بابت تمدید تسهیلات دریافتی پرداخت گردیده و از سر فصل حصة جاری خارج و به سر فصل بلند مدت منتقل گردید

۱۹-۱-۱-۲ تسهیلات مالی دریافتی در قبال زمین و ساختمان شرکت، املاک شخصی سهامداران و چک و سفته با امضای مدیران اخذ شده است

۱۹-۱-۲ به تفکیک نرخ سود و کارمزد:

۱۳۹۷/۱۲/۲۹	۱۳۹۸/۰۹/۳۰
میلیون ریال	میلیون ریال
۵۳,۹۷۹,۷۱۶,۳۵۸	۴۶,۴۲۳,۱۰۱,۲۶۹
۱۰۷,۴۶۸,۰۹۲,۷۷۸	۱۰۷,۴۶۸,۰۹۲,۷۷۸
۱۶۱,۴۴۷,۸۰۹,۱۳۶	۱۵۳,۸۹۱,۱۹۴,۰۴۷

۱۷ تا ۱۸ درصد

۱ تا ۱۷ درصد

۱۹-۱-۳ به تفکیک زمانبندی پرداخت

۱۳۹۸/۰۹/۳۰
میلیون ریال
۹۹,۰۵۶,۴۰۰,۶۸۲
۲۲,۶۷۸,۴۰۷,۲۴۰
۳۲,۱۵۶,۳۸۶,۱۲۵
۱۵۳,۸۹۱,۱۹۴,۰۴۷

سال ۱۳۹۸

سال ۱۳۹۹

سال ۱۴۰۰ و بعد از آن

۱۹-۱-۳ به تفکیک وثیقه

تسهیلات مالی دریافتی در قبال زمین و ساختمان شرکت، املاک شخصی سهامداران و چک و سفته با امضای مدیران اخذ شده است

۲۰- ذخیره مزایای پایان خدمت کارکنان

۱۳۹۷/۱۲/۲۹	۱۳۹۸/۰۹/۳۰
میلیون ریال	میلیون ریال
۲,۲۸۴,۰۸۰,۲۹۸	۲,۸۹۹,۰۳۴,۷۴۹
(۲۶۷,۶۶۶,۰۵۵)	-
۸۸۲,۶۲۰,۵۰۶	۱,۴۳۰,۰۹۳,۴۸۶
۲,۸۹۹,۰۳۴,۷۴۹	۴,۳۲۹,۱۲۸,۲۳۵

مانده در ابتدای سال

پرداخت شده طی سال

ذخیره تأمین شده

مانده در پایان سال

شرکت جوش و اکسیژن ایران (سهامی عام)

گزارش مالی میان دوره ای

یادداشت‌های توضیحی صورت های مالی

دوره نه ماهه منتهی به ۳۰ آذر ۱۳۹۸

۲۱- پرداختهای تجاری و سایر پرداختنی ها

۲۱-۱- پرداختنی های کوتاه مدت:

مبالغ میلیون ریال		یادداشت	
۱۳۹۷/۱۲/۲۹	۱۳۹۸/۰۹/۳۰	ریالی	ارزی
جمع	جمع	ریالی	ارزی
میلیون ریال	میلیون ریال	میلیون ریال	میلیون ریال
۱۶,۴۱۲,۰۰۵,۵۰۰	۱۲,۹۵۶,۸۰۰,۰۰۰	۱۲,۹۵۶,۸۰۰,۰۰۰	-
-	۱,۲۶۰,۰۰۰,۰۰۰	۱,۲۶۰,۰۰۰,۰۰۰	-
-	۷,۳۳۰,۰۰۰,۰۰۰	۷,۳۳۰,۰۰۰,۰۰۰	-
۱۶,۴۱۲,۰۰۵,۵۰۰	۲۱,۵۴۶,۸۰۰,۰۰۰	۲۱,۵۴۶,۸۰۰,۰۰۰	-
-	۹۳,۶۸۲,۴۱۰	۹۳,۶۸۲,۴۱۰	-
-	۵۴,۰۰۰,۰۰۰	۵۴,۰۰۰,۰۰۰	-
۳,۵۳۲,۰۰۰	۳,۳۳۲,۰۰۰	۳,۳۳۲,۰۰۰	-
۸۰,۰۰۰,۰۰۰	۱۲,۸۱۵,۵۷۰	۱۲,۸۱۵,۵۷۰	-
۸۳,۵۳۲,۰۰۰	۱۶۳,۸۲۹,۹۸۰	۱۶۳,۸۲۹,۹۸۰	-
۱۶,۴۹۵,۵۳۷,۵۰۰	۲۱,۷۱۰,۶۲۹,۹۸۰	۲۱,۷۱۰,۶۲۹,۹۸۰	-

تجاری:

اسناد پرداختنی:

مهرداد گرگری

بانک صنعت معدن مرکزی مشهد

تامین ابزار پردیس

حسابهای پرداختنی:

آقای موسوی خورشیدی

آقای پاک شریفی

شرکت فن آوران آرسس

سایر تامین کنندگان کالا و خدمات

سایر پرداختنی ها:

اسناد پرداختنی:

ابوالفضل یزدانی

حسین ابراهیمیان عیدگاه

تسهیلات دریافتی از اشخاص

کسر میشود پیش پرداخت بهره سنوات آتی

حساب های پرداختنی:

آقای حسین ابراهیمیان عیدگاه

حق بیمه های پرداختنی

موسسه حسابرسی آزمودگان

موسسه حسابرسی فاطر

عوارض ومالیات ارزش افزوده

ذخیره هزینه های معوق

حقوق ومزایای پرداختنی

مطالبات کارکنان بازنشسته

سایر

۲,۷۰۳,۰۹۱,۹۹۶	۱۹,۰۲۱,۷۲۷,۰۲۵	۱۹,۰۲۱,۷۲۷,۰۲۵	-
۳۱,۸۵۶,۱۶۶,۲۵۰	۳۷,۲۱۹,۰۸۷,۴۱۰	۳۷,۲۱۹,۰۸۷,۴۱۰	-
۳۹,۰۱۳,۶۹۳,۰۰۰	۵۰,۶۸۵,۰۵۹,۰۰۰	۵۰,۶۸۵,۰۵۹,۰۰۰	-
(۵,۶۷۹,۸۷۹,۳۹۳)	(۱۱,۵۰۶,۵۷۱,۹۴۷)	(۱۱,۵۰۶,۵۷۱,۹۴۷)	-
۶۷,۸۹۳,۰۷۱,۸۵۳	۹۵,۴۱۹,۳۰۱,۴۸۸	۹۵,۴۱۹,۳۰۱,۴۸۸	-
۴۸,۳۱۲,۰۰۰,۰۰۰	۵۷,۰۰۸,۱۶۰,۰۰۰	۵۷,۰۰۸,۱۶۰,۰۰۰	-
۱,۲۳۴,۵۱۷,۵۹۴	۸۵۳,۱۶۴,۸۸۶	۸۵۳,۱۶۴,۸۸۶	-
۲۵,۱۱۵,۰۵۰	۲۵,۱۱۵,۰۵۰	۲۵,۱۱۵,۰۵۰	-
۴۶۲,۴۰۷,۹۶۸	۲۷۷,۰۰۰,۰۰۰	۲۷۷,۰۰۰,۰۰۰	-
۶۵۲,۵۱۵,۴۳۸	۸۵۸,۳۸۲,۳۲۵	۸۵۸,۳۸۲,۳۲۵	-
۳۳۵,۳۹۳,۸۸۵	-	-	-
-	۱,۶۵۶,۳۲۵,۴۶۲	۱,۶۵۶,۳۲۵,۴۶۲	-
۴۱۷,۶۲۸,۵۵۳	۳۴۹,۲۲۲,۶۸۳	۳۴۹,۲۲۲,۶۸۳	-
۷۴۸,۶۸۹,۱۹۵	۴,۲۵۸,۱۸۸,۸۳۵	۴,۲۵۸,۱۸۸,۸۳۵	-
۵۲,۱۸۸,۲۶۷,۶۸۳	۶۵,۲۸۵,۵۵۹,۲۴۱	۶۵,۲۸۵,۵۵۹,۲۴۱	-
۱۲۰,۰۸۱,۳۳۹,۵۳۶	۱۶۰,۷۰۴,۸۶۰,۷۲۹	۱۶۰,۷۰۴,۸۶۰,۷۲۹	-
۱۳۶,۵۷۶,۸۷۷,۰۳۶	۱۸۲,۴۱۵,۴۹۰,۷۰۹	۱۸۲,۴۱۵,۴۹۰,۷۰۹	-

۲۱-۱-۱- مانده اسناد پرداختنی بانک صنعت معدن مربوط به چکهای پرداختی جهت تسویه تعهدات بانک میباشد

۲۱-۱-۲- مانده حساب فوق مربوط به چکهای پرداختنی به سایر اشخاص در روال عادی شرکت میباشد

۲۱-۱-۳- مانده حساب مذکور شامل وجوه دریافتی از اشخاص حقیقی بعنوان تامین مالی میباشد .

۲۱-۱-۴- مانده حساب مذکور مربوط واریزی آقای حسین ابراهیمیان سهامدار وعضو هیئت مدیره شرکت بابت پرداخت هزینه های جاری شرکت ایجاد شده است .

۲۱-۱-۵- مانده بیمه های پرداختنی - سازمان تامین اجتماعی مربوط به بدهی بیمه پرسنل شرکت از آذر ماه ۹۵ لغایت تیر ماه ۹۶ به سازمان تامین اجتماعی میباشد .

۲۱-۱-۶- مانده مطالبات کارکنان بازنشسته مربوط به کارکنان مستعفی میباشد که در سال مالی آتی تسویه خواهد شد

شرکت جوش و اکسیژن ایران (سهامی عام)
 گزارش مالی، صان دوره ای
 یادداشتهای توضیحی صورت های مالی
 دوره نه ماهه منتهی به ۳۰ آذر ۱۳۹۸

-۲۲- مالیات پرداختنی

(مبالغ به میلیون ریال)

	مالیات						سود (زیان) ابرازی	سال مالی	
	۱۳۹۷/۱۲/۲۹	۱۳۹۸/۰۹/۳۰							
	مالیات پرداختنی	مانده پرداختنی	پرداختی	قطعی	تشخیصی	ابرازی	درآمد مشمول		
رسیدگی به دفاتر قطعی	...	-	۳۰	۳۰	۳۰	...	۱۲۰	(۴۹,۴۵۷,۹۶۶,۰۱۰)	۱۳۹۶
رسیدگی نشده	-	(۳۲,۹۴۰,۱۴۱,۶۶۲)	۱۳۹۷
رسیدگی نشده	-	-	-	(۲۷,۸۸۴,۲۸۴,۱۳۶)	دوره نه ماهه منتهی به ۳۰ آذر ۱۳۹۸
	-	-							
	-	-							

- ۲۲-۱- مالیات بردرآمد شرکت تا پایان سال ۱۳۹۶ قطعی و تسویه شده است
- ۲۲-۲- باتوجه به زیان ابرازی در خصوص عملکرد دوره مالی منتهی به ۹۸/۰۶/۳۱ احتساب ذخیره در حسابها موضوعیت نداشته است.
- ۲۲-۳- مالیات بردرآمد شرکت برای سال ۱۳۹۷ رسیدگی نشده است .

شرکت جوش و اکسیژن ایران (سهامی عام)

گزارش مالی میان دوره ای

یادداشت‌های توضیحی صورت های مالی

دوره نه ماهه منتهی به ۳۰ آذر ۱۳۹۸

۲۳- سود سهام پرداختنی

(مبالغ به میلیون ریال)					
۱۳۹۷/۱۲/۲۹			۱۳۹۸/۰۹/۳۰		
جمع	اسناد پرداختنی	مانده پرداخت نشده	جمع	اسناد پرداختنی	مانده پرداخت نشده
۱۱۲,۸۷۹,۳۳۱		۱۱۲,۸۷۹,۳۳۱	۱۱۲,۸۷۹,۳۳۱		۱۱۲,۸۷۹,۳۳۱
۴۱۰,۴۵۳,۰۸۰		۴۱۰,۴۵۳,۰۸۰	۴۱۰,۴۵۳,۰۸۰		۴۱۰,۴۵۳,۰۸۰
۵۲۳,۳۳۲,۴۱۱	-	۵۲۳,۳۳۲,۴۱۱	۵۲۳,۳۳۲,۴۱۱	-	۵۲۳,۳۳۲,۴۱۱

سال ۱۳۸۷

سال ۱۳۸۸

۲۳-۱- بدلیل عدم مراجعه و دسترسی به سهامداران جزء، سود سهام آنها تا تاریخ ترازنامه تسویه نشده است.

۲۴- پیش دریافت ها

یادداشت	۱۳۹۸/۰۹/۳۰	۱۳۹۷/۱۲/۲۹
پیش دریافت از مشتریان:	میلیون ریال	میلیون ریال
شرکت راه سازی و ساختمانی ساختمان ۵	۲۰,۲۱,۹۵۰	۲۰,۳۴۱,۶۹۹,۹۰۰
سایر مشتریان	۱,۹۸۴,۲۵۰	۱,۳۷۹,۲۵۰
	۴,۰۰۶,۲۰۰	۲۰,۳۴۳,۰۷۹,۱۵۰

۲۴-۱- پیش دریافت فوق بابت فروش الکتروود به شرکت ساختمانی ۱۱۵ میباشد که سفارش کالا کاملاً مستهلک گردیده است

۲۶- اصلاح اشتباهات

جزئیات اقلام تشکیل دهنده تعدیلات سنواتی به شرح زیر میباشد :

یادداشت	دوره مالی منتهی به ۱۳۹۸/۰۶/۳۱	دوره مالی منتهی به ۱۳۹۷/۰۶/۳۱	سال مالی ۱۳۹۷
برگ قطعی مالیات ارزش افزوده	۰	۰	۰
	۲۵-۱	(۲,۱۲۰)	(۲,۱۲۰)
		(۲,۱۲۰)	(۲,۱۲۰)

۲۵-۱ برگ قطعی حسابرس ارزش افزوده سالهای ۱۳۹۰ لغایت ۱۳۹۶ توسط سازمان امور مالیاتی

۲۵-۲ به منظور ارائه تصویری مناسب از وضعیت مالی و نتایج عملیات، اقلام مقایسه ای از بابت تعدیلات فوق و سایر تعدیلات تجدید طبقه بندی و ارائه مجدد گردیده و به همین دلیل اقلام مقایسه ای بعضاً با صورتهای مالی ارائه شده در سال مالی قبل مطابقت ندارد.

شرکت جوش و اکسیژن ایران (سهامی عام)

گزارش مالی میان دوره ای

بادداشتهای توضیحی صورت های مالی

دوره نه ماهه منتهی به ۳۰ آذر ۱۳۹۸

۲۷- نقد حاصل از عملیات

سال ۱۳۹۷	۹ ماهه منتهی به ۳۰/۰۹/۱۳۹۷	۹ ماهه منتهی به ۳۰/۰۹/۱۳۹۸	
میلیون ریال	میلیون ریال	میلیون ریال	
(۴۹,۴۵۷,۹۶۶,۰۱۰)	(۳۲,۹۴۰,۱۴۱,۶۶۲)	(۲۷,۸۸۴,۲۸۴,۱۳۶)	زیان خالص
(۴۹,۴۵۷,۹۶۶,۰۱۰)	(۳۲,۹۴۰,۱۴۱,۶۶۲)	(۲۷,۸۸۴,۲۸۴,۱۳۶)	
-	-	-	تعدیلات:
۵۳,۶۵۴,۲۹۵,۵۹۱	۳۲,۱۰۰,۰۱۱,۴۵۱	۴۰,۹۶۷,۴۴۰,۵۳۶	هزینه های مالی
-	-	(۴۸۰,۰۰۰,۰۰۰)	سود ناشی از فروش دارایی های ثابت مشهود
۶۱۴,۹۵۴,۴۵۱	۷۴۰,۸۵۲,۵۳۹	۱,۴۳۰,۰۹۳,۴۸۶	خالص افزایش در ذخیره مزایای پایان خدمات کارکنان
۱,۰۷۸,۲۵۱,۶۰۰	۸۰۸,۶۸۸,۷۰۲	۶۴,۷۳۵,۹۵۶	استهلاک دارایی های غیر جاری
(۹,۶۱۱,۶۴۰)	(۸,۹۶۴,۷۶۸)	-	سود ناشی از سرمایه گذاری
(۴۲,۲۰۲,۲۱۴)	(۴۹,۱۴۹,۹۸۷)	-	خالص (سود) / زیان تسعیر ارز دارایی ها و بدهی های غیر مرتبط با عملیات
۵۵,۲۹۵,۶۸۷,۷۸۸	۳۳,۵۹۱,۴۳۷,۹۳۷	۴۱,۹۸۲,۲۶۹,۹۷۸	جمع تعدیلات
۴۸۶,۰۷۱,۰۷۳	۶۳۲,۷۶۶,۸۹۱	۱,۱۰۹,۳۶۶,۵۲۹	تغییرات در سرمایه در گردش:
(۲,۴۲۱,۹۹۸,۴۳۷)	۷۸۵,۱۶۲,۲۹۸	۲,۷۳۴,۱۶۰,۴۲۱	کاهش (افزایش) دریافتنی های عملیاتی
(۱,۱۸۷,۰۴۴,۷۴۱)	(۶۷۸,۲۶۳,۵۱۸)	۳۸۶,۲۵۷,۹۲۳	کاهش (افزایش) موجودی مواد و کالا
(۱,۱۳۴,۰۰۰,۰۰۰)	(۱,۹۴۹,۲۲۶,۵۰۰)	۹,۶۴۶,۲۲۴,۰۳۸	کاهش (افزایش) پیش پرداخت های عملیاتی
۲۰,۰۴۷,۸۱۹,۸۸۴	(۲۹۴,۹۱۳,۰۳۰)	(۲۰,۳۳۹,۰۷۲,۹۵۰)	افزایش (کاهش) پرداختنی های عملیاتی
۱۵,۷۹۰,۸۴۷,۷۷۹	(۱,۵۰۴,۴۷۳,۸۵۹)	(۶,۴۶۳,۰۶۴,۰۳۹)	افزایش (کاهش) پیش دریافت های عملیاتی
۲۱,۶۲۸,۵۶۹,۵۵۷	(۸۵۳,۱۷۷,۵۸۴)	۷,۶۳۴,۹۲۱,۸۰۳	جمع تغییرات در سرمایه در گردش
			نقد حاصل از عملیات

گزارش مالی میان دوره ای

یادداشت‌های توضیحی صورت های مالی

دوره نه ماهه منتهی به ۳۰ آذر ۱۳۹۸

۲۸- مدیریت سرمایه و ریسک ها

۲۸-۱- مدیریت سرمایه

شرکت سرمایه خود را مدیریت می کند تا اطمینان حاصل کند در حین حداکثر کردن بازده ذینفعان از طریق بهینه سازی تعادل بدهی و سرمایه، قادر به تداوم فعالیت خواهد بود. ساختار سرمایه شرکت از خالص بدهی و حقوق مالکانه تشکیل می شود. استراتژی کلی شرکت از سال ۱۳۹۷ بدون تغییر باقی مانده است و شرکت در معرض هیچگونه الزامات سرمایه تحمیل شده از خارج از شرکت نیست.

۲۸-۱-۱ نسبت اهرمی

نسبت اهرمی در پایان دوره به شرح زیر است :

۱۳۹۷/۱۲/۲۹	۱۳۹۸/۰۹/۳۰	
میلیون ریال	میلیون ریال	جمع بدهی
۲۷۸,۷۶۱,۹۳۹,۷۲۹	۲۹۶,۳۳۱,۲۲۳,۲۹۸	موجودی نقد
(۲۵۱,۰۸۶,۶۷۲)	(۲۵۶,۸۳۰,۶۴۸)	خالص بدهی
۲۷۸,۵۱۰,۸۵۳,۰۵۷	۲۹۶,۰۷۴,۳۹۲,۶۵۰	حقوق مالکانه
(۲۶۱,۵۰۶,۵۹۵,۸۷۴)	(۲۸۹,۳۹۰,۸۸۰,۰۱۰)	نسبت خالص بدهی به حقوق مالکانه(درصد)
(۱۰۷)	(۱۰۲)	

۲۸-۲ اهداف مدیریت ریسک مالی

هیئت مدیره شرکت ، خدماتی برای دسترسی هماهنگ به بازارهای مالی داخلی و بین المللی و نظارت و مدیریت ریسک های مالی مربوط به عملیات شرکت از طریق گزارش های ریسک داخلی که آسیب پذیری را برحسب درجه و اندازه ریسک ها تجزیه و تحلیل می کند، ارائه می کند. این ریسک ها شامل ریسک بازار (شامل ریسک نرخ ارز و سایر ریسک های قیمت)، ریسک اعتباری و ریسک نقدینگی می باشد. هیئت مدیره شرکت که بر ریسک ها و سیاست های اجرا شده نظارت می کند تا آسیب پذیری از ریسک ها را کاهش دهد.

۲۸-۳ ریسک بازار

فعالیت های شرکت در معرض ریسک های مالی تغییرات در نرخ های مبادله ارزی قرار می گیرد

۲۸-۴ مدیریت ریسک اعتباری

ریسک اعتباری به ریسکی اشاره دارد که طرف قرارداد در ایفای تعهدات قراردادی خود ناتوان باشد که منجر به زیان مالی برای شرکت شود . شرکت سیاستی مبنی بر معامله تنها با طرف های قرارداد معتبر و اخذ وثیقه کافی ، در موارد مقتضی، را اتخاذ کرده است، تا ریسک اعتباری ناشی از ناتوانی در ایفای تعهدات توسط مشتریان را کاهش دهد. شرکت تنها با شرکتهایی معامله می کند که رتبه اعتباری بالایی داشته باشد

۲۸-۵ مدیریت ریسک نقدینگی

شرکت برای مدیریت ریسک نقدینگی، یک چهارچوب ریسک نقدینگی مناسب برای مدیریت کوتاه مدت ، میان مدت و بلند مدت تامین وجوه و الزامات مدیریت نقدینگی تعیین کرده است. شرکت ریسک نقدینگی را از طریق نگهداری اندوخته کافی و تسهیلات بانکی ، از طریق نظارت مستمر بر جریان های نقدی پیش بینی شده و واقعی و از طریق تطبیق مقاطع سر رسید داراییها و بدهیهای مالی، مدیریت می کند.

شرکت جوش واکسیژن ایران (سهامی عام)

گزارش مالی میان دوره ای

یادداشت‌های توضیحی صورت های مالی

دوره نه ماهه منتهی به ۳۰ آذر ۱۳۹۸

۲۹- وضعیت ارزی

شرکت در تاریخ تهیه صورتهای مالی فاقد مطالبات و بدهی ارزی میباشد و تنها مبلغ ۵۵۰۰ دلار در حساب بانکی شرکت موجود میباشد

۳۰- معاملات با اشخاص وابسته

۳۰-۱- معاملات انجام شده با اشخاص وابسته طی سال مورد گزارش :

میلیون ریال

شرح	نام شخص وابسته	نوع وابستگی ^۱	مشمول ماده ۱۲۹	فروش کالا	اجاره	هزینه تامین مالی	دریافت	پرداخت
سهامدار	حسین ابراهیمیان عیدگاه		✓	...	۳۲۴	۸,۶۹۶	۷۲,۳۴۸	۳۸,۷۴۳
	حسین ابراهیمیان عیدگاه		✓	-	-	-	۳۰,۳۵۱	۱۹,۴۱۹
سایر اشخاص وابسته	ابوالفضل یزدیانی	عضو هیئت مدیره	...	۲۰,۳۳۹	-	-	-	-
	شرکت ساختمانی ۱۱۵	خریدار عمده محصولات	...	۲۰,۳۳۹	-	-	-	-
جمع کل								

۳۰-۲- مانده حساب های نهایی اشخاص وابسته به شرح زیر است :

میلیون ریال

شرح	نام شخص وابسته	نوع وابستگی ^۱	حسابهای دریافتی تجاری و غیر تجاری	حسابهای پرداختی تجاری و غیر تجاری	پیش دریافت	
					طلب	بدهی
سهامدار	حسین ابراهیمیان عیدگاه	مدیر عامل و عضو هیئت مدیره	...	۳۳,۶۰۵
	ابوالفضل یزدیانی	عضو هیئت مدیره	...	۱۰,۹۲۲
سایر اشخاص وابسته	شرکت ساختمانی ۱۱۵	خریدار عمده محصولات
	جمع کل					

۳۱- تعهدات، بدهی های احتمالی و دارایی های احتمالی

۳۱-۱- شرکت در تاریخ ترازنامه فاقد تعهدات سرمایه ای بدهی های احتمالی موضوع ماده ۲۳۵ اصلاحیه قانون تجارت و دارایی های احتمالی می باشد.

۳۱-۲- حسابرسی بیمه ای تامین اجتماعی مطابق بخشنامه های جدید سازمان مربوط به آخرین سال مالی قبل شرکتها میباشد که رسیدگی در این خصوص برای شرکت صورت نپذیرفته است.

۳۱-۳- سایر بدهی های احتمالی به شرح زیر است :

۱۳۹۷/۱۲/۲۹	۱۳۹۸/۰۹/۳۰	
میلیون ریال	میلیون ریال	
۱۳۱,۰۴۷,۷۰۰,۴۱۱	۱۳۰,۳۳۴,۷۰۰,۴۱۱	اسناد تضمینی نزد بانکها
۳۷,۲۴۰,۰۰۰,۰۰۰	۴۸,۷۱۰,۰۰۰,۰۰۰	اسناد تضمینی نزد اشخاص
<u>۱۶۸,۲۸۷,۷۰۰,۴۱۱</u>	<u>۱۷۹,۰۴۴,۷۰۰,۴۱۱</u>	

۳۲- رویدادهای بعد از تاریخ صورت وضعیت مالی

از تاریخ ترازنامه تا تاریخ تصویب صورتهای مالی رویداد بالهمنیتی که مستلزم افشاء یا تعدیل در صورتهای مالی مورد گزارش باشد به وقوع نپیوسته است