

کلیه مبالغ درج شده به میلیون ریال می باشد

شرکت: فرآورده های غذایی و قند پیرانشهر	نماد: قپیرا	شماره اطلاعیه: ۴۲۰۲۴۲	کد صنعت: ۱۵۴۲۱۱	سرمایه ثبت شده: ۲۰۰,۰۰۰ میلیون ریال
اطلاعات و صورتهای مالی میان دوره ای ۶ ماهه منتهی به ۱۳۹۶/۱۰/۳۰ (حسابرسی شده)		سال مالی منتهی به: ۱۳۹۷/۰۴/۳۱		سرمایه ثبت نشده: ۰ میلیون ریال

گزارش بررسی اجمالی اطلاعات مالی میان دوره ای

به هیئت مدیره

فرآورده های غذایی و قند پیرانشهر

گزارش نسبت به صورت های مالی

بند مقدمه

1. ترازنامه شرکت فرآورده های غذایی قند پیرانشهر (سهامی عام) در تاریخ 30 دی ماه 1396 و صورتهای سود و زیان و جریان وجوه نقد آن برای دوره مالی میانی شش ماهه منتهی به تاریخ مزبور و یادداشت های توضیحی 1 تا 31 پیوست، م بررسی اجمالی این موسسه قرار گرفته است. مسئولیت صورتهای مالی میان دوره ای با هیئت مدیره شرکت است و مسئولیت این موسسه، بیان نتیجه گیری درباره صورتهای مالی یاد شده بر اساس بررسی اجمالی انجام شده می باشد.

بند دامنه بررسی اجمالی

2. بررسی اجمالی این موسسه بر اساس استاندارد بررسی اجمالی 2410، انجام شده است. بررسی اجمالی اطلاعات مالی میان دوره ای شامل پرس و جو، عمدتاً از مسئولین امور مالی و حسابداری و به کار گیری روشهای تحلیلی و سایر روشهای بررسی اجمالی است. دامنه بررسی اجمالی به مراتب محدود تر از حسابرسی صورتهای مالی است و در نتیجه، این موسسه نمی تواند اطمینان یابد از همه موضوعات مهمی که معمولاً در حسابرسی قابل شناسایی است، آگاه می شود و از این رو، اظهار نظر حسابرسی ارائه نمی کند.

نتیجه گیری

3. بر اساس بررسی اجمالی انجام شده، این موسسه به مواردی که حاکی از عدم ارائه مطلوب صورتهای مالی یاد شده در بالا، از تمام جنبه های با اهمیت، طبق استانداردهای حسابداری باشد، برخورد نکرده است.

تاکید بر مطالب خاص

4. سرفصل دریافتی های تجاری و غیر تجاری بشرح یادداشت توضیحی 5 مشتمل بر مبلغ 9/216 میلیارد ریال طلب از وزارت جهاد کشاورزی بابت یارانه شکر تولیدی مربوط به دوره مورد رسیدگی و سنوات قبل میباشد که پس از کسر مبلغ 9 میلیارد ریال بدهی به سازمان مزبور (بابت تفاوت مبلغ واگذاری سهمیه واردات بمیزان 16ر000 تن شکر خام نسبت به یارانه تعیین شده با نرخ هر کیلو 2ر150 ریال) بمبلغ 7/197 میلیارد ریال در صورتهای مالی منعکس گردیده است. با عنایت رویه شرکت در سنوات گذشته و همچنین مفاد مصوبه شماره 8837 مورخ 31 فروردین ماه 1395 معاونت اجرایی ریاست محترم جمهوری، قطعیت نحوه عمل شرکت بشرح فوق، منوط به انجام بررسیهای لازم و اعلام نظر سازمان مزبور می . نتیجه گیری این موسسه در اثر مفاد این بند تعدیل نشده است.

5. بشرح یادداشت توضیحی 2-21 طی سنوات قبل بهای فروش محصولات فرعی از بهای تمام شده محصولات اصلی کسر می گردید لیکن از ابتدای دوره مالی مورد بررسی، به منظور بهبود انعکاس اقلام بهای تمام شده و درآمدها، بهای تمام شد درآمد محصولات فرعی (تقاله، ملاس و ویناس) محاسبه و تحت سرفصل های مربوطه منعکس گردیده است. لذا مقایسه درآمدهای عملیاتی و بهای تمام شده محصولات طی دوره جاری با اقلام مقایسه ای بایستی با توجه به مراتب فوق مدنظر قرار گیرد. نتیجه گیری این موسسه در اثر مفاد این بند تعدیل نشده است.

سایر موارد

شماره اطلاعیه: ۴۲۰۲۴۲	کد صنعت: ۱۵۴۲۱۱	سرمایه ثبت شده: ۲۰۰,۰۰۰ میلیون ریال	نماد: قپیرا
سال مالی منتهی به: ۱۳۹۷/۰۴/۳۱		سرمایه ثبت نشده: ۰ میلیون ریال	اطلاعات و صورتهای مالی میان دوره ای ۶ ماهه منتهی به ۱۳۹۶/۱۰/۳۰ (حسابرسی شده)

6. ضوابط و مقررات تعیین شده توسط سازمان بورس و اوراق بهادار در خصوص افشای صورتهای مالی سالانه و میان دوره ای شش ماهه شرکت های فرعی و تغییر در وضعیت شرکتهای تحت کنترل، ارائه صورتجلسه مجمع عمومی مورخ 2 آبانماه 1396 به مرجع ثبت شرکتهای حداکثر ظرف مدت 10 روز پس از تاریخ تشکیل آن و افشای فوری تغییر نمایندگان اشخاص حقوقی هیئت مدیره و لزوم انتخاب مدیرعامل جدید شرکت توسط هیئت مدیره حداکثر ظرف مدت یک ماه رعایت نموده است.

7. مسئولیت "سایر اطلاعات" با هیئت مدیره شرکت است "سایر اطلاعات" شامل اطلاعات موجود در گزارش تفسیری مدیریت است.

نتیجه گیری این موسسه نسبت به صورتهای مالی، دربرگیرنده نتیجه گیری نسبت به "سایر اطلاعات" نیست و نسبت به آن هیچ نوع اطمینانی اظهار نمی شود.

در ارتباط با حسابرسی صورتهای مالی، مسئولیت این موسسه مطالعه "سایر اطلاعات" به منظور شناسایی مغایرتهای بااهمیت آن با صورتهای مالی یا با اطلاعات کسب شده در فرآیند حسابرسی و یا تحریفهای بااهمیت است. در صورتیکه این موسسه به این نتیجه برسد که تحریف بااهمیتی در "سایر اطلاعات" وجود دارد، باید این موضوع را گزارش کند. در این خصوص، نکته قابل گزارشی وجود ندارد.

تاریخ تهیه گزارش ۱۲ اسفند ۱۳۹۶

موسسه حسابرسی و خدمات مدیریت آموزده کاران

سمت	امضا کننده	شماره عضویت	زمان
شریک موسسه آموزده کاران	اسداله درخشانی		۱۴:۴۵:۳۶ ۱۳۹۶/۱۲/۲۲
مدیر موسسه آموزده کاران	مسعود بختیاری		۱۴:۴۸:۲۳ ۱۳۹۶/۱۲/۲۲

کلیه مبالغ درج شده به میلیون ریال می باشد

شرکت: فرآورده های غذایی و قند پیرانشهر	نماد: قپیرا	شماره اطلاعیه: ۴۲۰۲۴۲	کد صنعت: ۱۵۴۲۱۱	سرمایه ثبت شده: ۲۰۰,۰۰۰ میلیون ریال
اطلاعات و صورتهای مالی میان دوره ای ۶ ماهه منتهی به ۱۳۹۶/۱۰/۳۰ (حسابرسی شده)		سال مالی منتهی به: ۱۳۹۷/۰۴/۳۱		سرمایه ثبت نشده: ۰ میلیون ریال

ترازنامه	در تاریخ ۱۳۹۶/۱۰/۳۰	در تاریخ ۱۳۹۶/۰۴/۳۱	درصد تغییر	شرح	در تاریخ ۱۳۹۶/۰۴/۳۱	درصد تغییر
دارایی های جاری						
دارایی های جاری			--	بدهی های جاری		--
موجودی نقد	۳,۰۶۱	۷۴,۹۰۴	۱۵	پرداختی های تجاری	۲,۶۵۹	۱,۰۷۸
سرمایه گذاری های کوتاه مدت	۵,۵۷۱	۳,۶۰۲	۲	پرداختی های غیر تجاری	۵,۴۶۹	۲,۴۶۴
دریافتی های تجاری	۲۲۳,۲۱۱	۴۸,۸۱۷	۲۳	مالیات پرداختی	۱۸۱,۴۳۴	۴۶
دریافتی های غیر تجاری	۲,۵۳۲	۱۹,۷۱۹	(۴۰)	سود سهام پرداختی	۴,۲۵۴	۵۰۴
موجودی مواد و کالا	۱,۱۶۸,۷۸۱	*	۱,۶۳۱	تسهیلات مالی	۶۷,۵۳۱	--
پیش پرداخت ها و سفارشات	۱۰,۷۸۹	*	(۷۷)	ذخایر	۴۵,۹۶۱	--
دارایی های نگهداری شده برای فروش	*	۱۹۳	--	پیش دریافت های جاری	*	۱,۴۸۶
جمع دارایی های جاری	۱,۴۱۳,۹۴۵	*	۳۶۰	بدهی های مرتبط با دارایی های نگهداری شده برای فروش	۳۰۷,۳۰۸	--
دارایی های غیر جاری			--	جمع بدهی های جاری		۶۹۳
دریافتی های بلندمدت	*	۱۴۷,۲۳۵	--	بدهی های غیر جاری	*	--
سرمایه گذاری های بلندمدت	۱,۳۸۱	۶۱۹	(۹۸)	پرداختی های بلندمدت	۷۵,۶۸۴	(۶)
سرمایه گذاری در املاک	*	*	--	پیش دریافت های غیر جاری	*	--
دارایی های نامشهود	۴,۰۴۹	*	*	تسهیلات مالی بلندمدت	۴,۰۴۹	--
دارایی های ثابت مشهود	۲۶۱,۲۶۰	۳۸,۲۲۳	۶	ذخیره مزایای پایان خدمت کارکنان	۲۴۵,۵۹۰	۱۰
سایر دارایی ها	۵۶	۳۸,۸۸۲	(۶۴)	جمع بدهی های غیر جاری	۱۵۴	۱۰
جمع دارایی های غیر جاری	۲۶۶,۷۴۶	۱۸۶,۱۱۷	(۱۸)	جمع بدهی ها	۳۲۵,۴۷۷	۵۵۱
حقوق صاحبان سهام						
				سرمایه	۲۰۰,۰۰۰	*
				افزایش (کاهش) سرمایه در جریان	*	--
				صرف (کسر) سهام	*	--
				سهام خزانه	*	--
				اندوخته قانونی	۲۰,۰۰۰	*

کلیه مبالغ درج شده به میلیون ریال می باشد

شرکت: فرآورده های غذایی و قند پیرانشهر	نماد: قپیرا	شماره اطلاعیه: ۴۲۰۲۴۲	کد صنعت: ۱۵۴۲۱۱	سرمایه ثبت شده: ۲۰۰,۰۰۰ میلیون ریال
اطلاعات و صورتهای مالی میان دوره ای ۶ ماهه منتهی به ۱۳۹۶/۱۰/۳۰ (حسابرسی شده)		سال مالی منتهی به: ۱۳۹۷/۰۴/۳۱		سرمایه ثبت نشده: ۰ میلیون ریال

--	*	۵۰,۰۰۰	سایر اندوخته ها				
--	*	*	مازاد تجدید ارزیابی دارایی های نگهداری شده برای فروش				
--	*	*	مازاد تجدید ارزیابی دارایی ها				
--	*	*	تفاوت تسعیر ناشی از تبدیل به واحد پول گزارشگری				
--	*	*	اندوخته تسعیر ارز دارایی ها و بدهی های شرکت های دولتی				
(۱۲)	۲۲۶,۶۶۸	۱۹۹,۹۲۸	سود (زیان) انباشته				
۵	۴۴۶,۶۶۸	۴۶۹,۹۲۸	جمع حقوق صاحبان سهام				
۱۶۶	۶۳۲,۷۸۵	۱,۶۸۰,۶۹۱	جمع بدهی ها و حقوق صاحبان سهام	۱۶۶	۶۳۲,۷۸۵	۱,۶۸۰,۶۹۱	جمع دارایی ها

کلیه مبالغ درج شده به میلیون ریال می باشد

شرکت: فرآورده های غذایی و قند پیرانشهر	نماد: قپیرا	شماره اطلاعیه: ۴۲۰۲۴۲	کد صنعت: ۱۵۴۲۱۱	سرمایه ثبت شده: ۲۰۰,۰۰۰ میلیون ریال
اطلاعات و صورتهای مالی میان دوره ای ۶ ماهه منتهی به ۱۳۹۶/۱۰/۳۰ (حسابرسی شده)		سال مالی منتهی به: ۱۳۹۷/۰۴/۳۱		سرمایه ثبت نشده: ۰ میلیون ریال

صورت سود و زیان	واقعی دوره ۶ ماهه		واقعی حسابرسی شده سال مالی منتهی به ۱۳۹۶/۰۴/۳۱	درصد تغییر
	حسابرسی شده منتهی به ۱۳۹۶/۱۰/۳۰	حسابرسی شده منتهی به ۱۳۹۵/۱۰/۳۰		
سود (زیان) خالص				--
درآمدهای عملیاتی	۷۳۵,۸۵۸	۱,۱۶۶,۴۹۴	۱,۵۳۵,۹۶۳	(۳۷)
بهای تمام شده درآمدهای عملیاتی	(۵۷۶,۳۵۴)	(۹۶۵,۲۲۶)	(۱,۳۳۸,۳۰۹)	(۴۰)
سود (زیان) ناخالص	۱۵۹,۵۰۴	۲۰۱,۲۶۸	۱۹۷,۶۵۴	(۲۱)
هزینههای فروش، اداری و عمومی	(۱۵,۴۵۰)	(۱۹,۵۰۹)	(۳۷,۸۷۹)	(۲۱)
سایر درآمدهای عملیاتی	۰	۰	۰	--
سایر هزینههای عملیاتی	۰	۰	۰	--
سود (زیان) عملیاتی	۱۴۴,۰۵۴	۱۸۱,۷۵۹	۱۵۹,۷۷۵	(۲۱)
هزینههای مالی	۰	۰	۰	--
سایر درآمدها و هزینههای غیرعملیاتی - درآمد سرمایه گذاریها	۳,۹۸۰	۱۵,۸۱۸	۴۶,۲۱۰	(۷۵)
سایر درآمدها و هزینههای غیرعملیاتی - اقلام متفرقه	۵,۰۴۶	۱۴۷	۱,۹۴۸	۳,۳۳۳
سود (زیان) عملیات در حال تداوم قبل از مالیات	۱۵۳,۰۸۰	۱۹۷,۷۲۴	۲۰۷,۹۳۳	(۲۳)
مالیات بر درآمد	(۲۹,۸۲۰)	(۳۶,۳۸۱)	(۳۱,۹۷۶)	(۱۸)
سود (زیان) خالص عملیات در حال تداوم	۱۲۳,۲۶۰	۱۶۱,۳۴۳	۱۷۵,۹۵۷	(۲۴)
سود (زیان) عملیات متوقف شده پس از اثر مالیاتی	۰	۰	۰	--
سود (زیان) خالص	۱۲۳,۲۶۰	۱۶۱,۳۴۳	۱۷۵,۹۵۷	(۲۴)
سود (زیان) پایه هر سهم				--
سود (زیان) پایه هر سهم ناشی از عملیات در حال تداوم - عملیاتی	۵۷۷	۷۲۷	۶۴۰	(۲۱)
سود (زیان) پایه هر سهم ناشی از عملیات در حال تداوم - غیرعملیاتی	۳۹	۸۰	۲۴۱	(۵۱)
سود (زیان) پایه هر سهم ناشی از عملیات متوقف شده	۰	۰	۰	--
سود (زیان) پایه هر سهم	۶۱۶	۸۰۷	۸۸۱	(۲۴)
سود (زیان) تقلیل یافته هر سهم				--
سود (زیان) تقلیل یافته هر سهم ناشی از عملیات در حال تداوم - عملیاتی	۰	۰	۰	--
سود (زیان) تقلیل یافته هر سهم ناشی از عملیات در حال تداوم - غیرعملیاتی	۰	۰	۰	--
سود (زیان) تقلیل یافته هر سهم ناشی از عملیات متوقف شده	۰	۰	۰	--
سود (زیان) تقلیل یافته هر سهم	۰	۰	۰	--
گردش حساب سود (زیان) انباشته				--

کلیه مبالغ درج شده به میلیون ریال می باشد

شرکت: فرآورده های غذایی و قند پیرانشهر		نماد: قپیرا	شماره اطلاعیه: ۴۲۰۲۴۲	کد صنعت: ۱۵۴۲۱۱	سرمایه ثبت شده: ۲۰۰,۰۰۰ میلیون ریال
اطلاعات و صورتهای مالی میان دوره ای ۶ ماهه منتهی به ۱۳۹۶/۱۰/۳۰ (حسابرسی شده)		سال مالی منتهی به: ۱۳۹۷/۰۴/۳۱			
		سرمایه ثبت نشده: ۰ میلیون ریال			
سود (زیان) خالص	۱۲۳,۲۶۰	۱۶۱,۳۴۳	(۲۴)	۱۷۵,۹۵۷	
سود (زیان) انباشته ابتدای دوره	۲۲۵,۹۴۲	۱۵۶,۱۶۲	۴۵	۱۵۶,۱۶۲	
تعدیلات سنواتی	۷۲۶	(۱۵,۴۵۱)	--	(۱۵,۴۵۱)	
سود (زیان) انباشته ابتدای دوره تعدیل شده	۲۲۶,۶۶۸	۱۴۰,۷۱۱	۶۱	۱۴۰,۷۱۱	
سود سهام مصوب	(۱۰۰,۰۰۰)	(۹۰,۰۰۰)	۱۱	(۹۰,۰۰۰)	
تغییرات سرمایه از محل سود (زیان) انباشته	۰	۰	--	۰	
سود (زیان) انباشته ابتدای دوره تخصیص نیافته	۱۲۶,۶۶۸	۵۰,۷۱۱	۱۵۰	۵۰,۷۱۱	
انتقال از سایر اقلام حقوق صاحبان سهام	۰	۰	--	۰	
سود قابل تخصیص	۲۴۹,۹۲۸	۲۱۲,۰۵۴	۱۸	۲۲۶,۶۶۸	
انتقال به اندوخته قانونی	۰	۰	--	۰	
انتقال به سایر اندوخته ها	(۵۰,۰۰۰)	۰	--	۰	
سود (زیان) انباشته پایان دوره	۱۹۹,۹۲۸	۲۱۲,۰۵۴	(۶)	۲۲۶,۶۶۸	
سود (زیان) خالص هر سهم □ ریال	۶۱۶	۸۰۷	(۲۴)	۸۸۰	
سرمایه	۲۰۰,۰۰۰	۲۰۰,۰۰۰	۰	۲۰۰,۰۰۰	

کلیه مبالغ درج شده به میلیون ریال می باشد

شرکت: فرآورده های غذایی و قند پیرانشهر	نماد: قپیرا	شماره اطلاعاتیه: ۴۲۰۲۴۲	کد صنعت: ۱۵۴۲۱۱	سرمایه ثبت شده: ۲۰۰,۰۰۰ میلیون ریال
اطلاعات و صورتهای مالی میان دوره ای ۶ ماهه منتهی به ۱۳۹۶/۱۰/۳۰ (حسابرسی شده)		سال مالی منتهی به: ۱۳۹۷/۰۴/۳۱		سرمایه ثبت نشده: ۰ میلیون ریال

صورت جریان وجوه نقد

شرح	واقعی دوره ۶ ماهه حسابرسی شده منتهی به ۳۰/۱۰/۱۳۹۶	واقعی دوره ۶ ماهه حسابرسی شده منتهی به ۳۰/۱۰/۱۳۹۵	درصد تغییر	واقعی دوره ۱۲ ماهه حسابرسی شده منتهی به ۳۱/۰۴/۱۳۹۶
فعالیت های عملیاتی			--	
جریان خالص ورود (خروج) وجه نقد ناشی از فعالیت های عملیاتی - عادی	(۳۷,۳۲۴)	۳۵۴,۰۰۸	--	۱۸۰,۳۲۹
جریان خالص ورود (خروج) وجه نقد ناشی از فعالیت های عملیاتی - استثنایی	۰	۰	--	۰
جریان خالص ورود (خروج) وجه نقد ناشی از فعالیت های عملیاتی	(۳۷,۳۲۴)	۳۵۴,۰۰۸	--	۱۸۰,۳۲۹
بازده سرمایه گذاری ها و سود پرداختی بابت تأمین مالی			--	
سود سهام دریافتی	۰	۱۰۷	--	۱۰۷
سود پرداختی بابت استقراض	۰	۰	--	۰
سود دریافتی بابت سایر سرمایه گذاری ها	۳,۹۸۰	۱۵,۷۱۱	(۷۵)	۴۵,۸۷۵
سود سهام پرداختی	(۶۳۸)	(۵۵,۹۰۹)	(۹۹)	(۱۳۷,۱۷۰)
جریان خالص ورود (خروج) وجه نقد ناشی از بازده سرمایه گذاری ها و سود پرداختی بابت تأمین مالی	۳,۳۴۲	(۴۰,۰۹۱)	--	(۹۱,۱۸۸)
مالیات بر درآمد			--	
مالیات بر درآمد پرداختی	(۷,۱۷۹)	(۲۳,۳۰۲)	(۶۹)	(۱۶,۳۵۹)
فعالیت های سرمایه گذاری			--	
وجوه دریافتی بابت فروش دارایی های ثابت مشهود	۴۶۸	۰	--	۱,۰۴۷
وجوه پرداختی بابت خرید دارایی های ثابت مشهود	(۳۳,۱۰۶)	(۹,۳۷۷)	۲۵۳	(۲۷,۹۰۵)
وجوه دریافتی بابت فروش دارایی های نامشهود	۰	۰	--	۰
وجوه پرداختی بابت خرید دارایی های نامشهود	۰	(۳۸۷)	--	(۴۹۹)
وجوه دریافتی بابت فروش سرمایه گذاری های بلندمدت	۷۴,۳۰۳	۰	--	۰
تسهیلات اعطایی به اشخاص	۰	۰	--	۰
استرداد تسهیلات اعطایی به اشخاص	۰	۰	--	۰
وجوه پرداختی بابت خرید سرمایه گذاری های بلندمدت	۰	(۲۲۴,۸۸۹)	--	۰

کلیه مبالغ درج شده به میلیون ریال می باشد

شرکت: فرآورده های غذایی و قند پیرانشهر		نماد: قپیرا	شماره اطلاعیه: ۴۲۰۲۴۲	کد صنعت: ۱۵۴۲۱۱	سرمایه ثبت شده: ۲۰۰۰,۰۰۰ میلیون ریال
اطلاعات و صورتهای مالی میان دوره ای ۶ ماهه منتهی به ۱۳۹۶/۱۰/۳۰ (حسابرسی شده)		سال مالی منتهی به: ۱۳۹۷/۰۴/۳۱		سرمایه ثبت نشده: ۰ میلیون ریال	
وجوه دریافتی بابت فروش سرمایه گذاری های کوتاه مدت	۰	۰	۰	--	۲۸,۴۳۹
وجوه پرداختی بابت خرید سرمایه گذاری های کوتاه مدت	(۱۰۲)	(۵۲,۷۸۹)	(۱۰۰)	(۷۴,۲۵۳)	
وجوه دریافتی بابت فروش سرمایه گذاری در املاک	۰	۰	--	۰	
وجوه پرداختی بابت خرید سرمایه گذاری در املاک	۰	۰	--	۰	
جریان خالص ورود (خروج) وجه نقد ناشی از فعالیت های سرمایه گذاری	۴۱,۵۶۳	(۲۸۷,۴۴۲)	--	(۷۳,۱۷۱)	
جریان خالص ورود (خروج) وجه نقد قبل از فعالیت های تأمین مالی	۴۰۲	۳,۱۷۳	(۸۷)	(۳۸۹)	
فعالیت های تأمین مالی			--		
وجوه دریافتی حاصل از افزایش سرمایه	۰	۰	--	۰	
وجوه دریافتی بابت فروش سهام خزانه	۰	۰	--	۰	
وجوه پرداختی بابت خرید سهام خزانه	۰	۰	--	۰	
وجوه دریافتی حاصل از استقراض	۰	۰	--	۰	
بازپرداخت اصل استقراض	۰	۰	--	۰	
جریان خالص ورود (خروج) وجه نقد ناشی از فعالیت های تأمین مالی	۰	۰	--	۰	
خالص افزایش (کاهش) در موجودی نقد	۴۰۲	۳,۱۷۳	(۸۷)	(۳۸۹)	
موجودی نقد در ابتدای دوره	۲,۶۵۹	۳,۰۴۸	(۱۳)	۳,۰۴۸	
تأثیر تغییرات نرخ ارز	۰	۰	--	۰	
موجودی نقد در پایان دوره	۳,۰۶۱	۶,۲۲۱	(۵۱)	۲,۶۵۹	
مبادلات غیر نقدی	۰	۰	--	۰	

کلیه مبالغ درج شده به میلیون ریال می باشد

شرکت: فرآورده های غذایی و قند پیرانشهر	نماد: قپیرا	شماره اطلاعیه: ۴۲۰۲۴۲	کد صنعت: ۱۵۴۲۱۱	سرمایه ثبت شده: ۲۰۰,۰۰۰ میلیون ریال
اطلاعات و صورتهای مالی میان دوره ای ۶ ماهه منتهی به ۱۳۹۶/۱۰/۳۰ (حسابرسی شده)		سال مالی منتهی به: ۱۳۹۷/۰۴/۳۱		سرمایه ثبت نشده: ۰ میلیون ریال

آمار تولید و فروش

مقدار تولید

واقعی حسابرسی شده سال مالی منتهی به ۱۳۹۶/۰۴/۳۱	درصد تغییر	واقعی دوره ۶ ماهه		واحد	نوع گروه یا محصول
		حسابرسی شده منتهی به ۱۳۹۵/۱۰/۳۰	حسابرسی شده منتهی به ۱۳۹۶/۱۰/۳۰		
۵۴,۳۰۱	۱۶.۷۳	۵۴,۳۰۱	۶۳,۳۸۵	تن	شکر
۲,۵۴۵,۵۰۰	۷.۸۴	۱,۱۳۴,۹۹۸	۱,۲۲۳,۹۹۸	لیتر	الکل
۰	۱۰۰.۰۰	۰	۲۹,۳۳۰	تن	تفاله خشک
۰	۱۰۰.۰۰	۰	۱۵,۴۳۱	تن	ملاس
۰	۱۰۰.۰۰	۰	۳۶۷	تن	ویناس
۰	۱۰۰.۰۰	۰	۱۳,۸۸۷	تن	تفاله تر
۵۴,۱۶۲	(۶۲.۵۱)	۵۴,۱۵۹	۲۰,۳۰۳	تن	یارانه تولید شکر چغندری
۲,۶۵۳,۹۶۳	۹.۹۱	۱,۲۴۳,۴۵۸	۱,۳۶۶,۷۰۱		جمع

کلیه مبالغ درج شده به میلیون ریال می باشد

شرکت: فرآورده های غذایی و قند پیرانشهر	نماد: قپیرا	شماره اطلاعیه: ۴۲۰۲۴۲	کد صنعت: ۱۵۴۲۱۱	سرمایه ثبت شده: ۲۰۰,۰۰۰ میلیون ریال
اطلاعات و صورتهای مالی میاندوره ای ۶ ماهه منتهی به ۱۳۹۶/۱۰/۳۰ (حسابرسی شده)		سال مالی منتهی به: ۱۳۹۷/۰۴/۳۱		سرمایه ثبت نشده: ۰ میلیون ریال

مقدار فروش

واقعى حسابرسى شده سال مالى ۱۳۹۶/۰۴/۳۱ منتهى به	درصد تغيير	واقعى دوره ۶ ماهه		واحد	نوع گروه يا محصول
		حسابرسى شده منتهى به ۱۳۹۵/۱۰/۳۰	حسابرسى شده منتهى به ۱۳۹۶/۱۰/۳۰		
۵۴,۱۶۲	(۵۱.۲۴)	۴۱,۶۳۹	۲۰,۳۰۳	تن	شکر
۲,۵۱۴,۰۵۴	۳.۵۸	۱,۱۲۱,۹۱۳	۱,۱۶۲,۱۲۹	لیتر	الکل
۰	۱۰۰.۰۰	۰	۱۴,۳۲۷	تن	تفاله خشک
۰	۱۰۰.۰۰	۰	۱	تن	ملاس
۰	۱۰۰.۰۰	۰	۳۶۷	تن	ویناس
۰	۱۰۰.۰۰	۰	۱۳,۸۸۷	تن	تفاله تر
۵۴,۱۶۲	(۵۱.۲۴)	۴۱,۶۳۹	۲۰,۳۰۳	تن	یارانه تولید شکر چغندري
۲,۶۲۲,۳۷۸	۲.۱۷	۱,۲۰۵,۱۹۱	۱,۲۳۱,۳۱۷		جمع

مبلغ فروش

واقعى حسابرسى شده سال مالى ۱۳۹۶/۰۴/۳۱ منتهى به	درصد تغيير	واقعى دوره ۶ ماهه		واحد	نوع گروه يا محصول
		حسابرسى شده منتهى به ۱۳۹۵/۱۰/۳۰	حسابرسى شده منتهى به ۱۳۹۶/۱۰/۳۰		
۱,۳۶۲,۳۰۴	(۴۷.۵۴)	۱,۰۴۷,۹۱۰	۵۴۹,۷۳۵	میلیون ریال	شکر
۴۵,۸۴۵	۹.۰۲	۲۰,۳۱۷	۲۲,۱۴۹	میلیون ریال	الکل
۰	۱۰۰.۰۰	۰	۱۱۸,۸۱۷	میلیون ریال	تفاله خشک
۰	۱۰۰.۰۰	۰	۴	میلیون ریال	ملاس
۰	۱۰۰.۰۰	۰	۱۸۴	میلیون ریال	ویناس
۰	۱۰۰.۰۰	۰	۸,۸۲۹	میلیون ریال	تفاله تر
۱۲۷,۸۱۴	(۶۳.۲۲)	۹۸,۲۶۷	۳۶,۱۴۰	میلیون ریال	یارانه تولید شکر چغندري
۱,۵۳۵,۹۶۳	(۳۶.۹۲)	۱,۱۶۶,۴۹۴	۷۳۵,۸۵۸		جمع

شرکت فرآورده های غذایی و قند پیرانشهر (سهامی عام)



گزارش تفسیری مدیریت

دوره شش ماهه منتهی به ۹۶/۱۰/۳۰

- ماهیت کسب و کار ۴-۱۴
- اهداف مدیریت و راهبردهای مدیریت برای دستیابی به آن اهداف..... ۱۵-۱۶
- مهمترین منابع، ریسک ها و روابط..... ۱۶-۲۰
- نتایج عملیات و چشم اندازها..... ۲۰-۲۱
- مهم ترین معیارها و شاخص های عملکرد..... ۲۱-۳۰



گزارش تفسیری مدیریت شرکت فرآورده های غذایی و قند پیرانشهر (سهامی عام)

دوره شش ماهه منتهی به ۳۰ دی ماه ۱۳۹۶

در اجرای تبصره ۸ ماده ۷ دستورالعمل اجرایی افشای اطلاعات شرکت های ثبت شده نزد سازمان بورس و اوراق بهادار مصوب مورخ ۱۳۸۶/۰۵/۰۳ و اصلاحیه های مورخ ۱۳۸۸/۰۴/۰۶ و ۱۳۸۹/۰۶/۲۷ و ۱۳۹۶/۰۴/۲۸ و ۱۳۹۶/۰۹/۱۴ هیأت مدیره سازمان بورس و اوراق بهادار، ناشر پذیرفته شده در بورس و فرابورس مکلف به افشای گزارش تفسیری مدیریت در مقاطع میان دوره ای ۳، ۶ و ۹ ماهه و سالانه است.

گزارش تفسیری مدیریت شرکت فرآورده های غذایی و قند پیرانشهر اطلاعاتی را راجع به تفسیر وضعیت مالی، عملکرد مالی و جریانهای نقدی شرکت ارائه می نماید و این فرصت را برای مدیریت فراهم می آورد تا به تشریح اهداف و راهبردهای خود در جهت دست یابی به آن اهداف بپردازد و بعنوان مکمل و متمم صورتهای مالی است.

گزارش تفسیری مدیریت شرکت فرآورده های غذایی و قند پیرانشهر مطابق با ضوابط اعلام شده برای تهیه گزارش تفسیری مدیریت می باشد و در تاریخ ۱۳۹۶/۱۱/۳۰ به تأیید هیأت مدیره رسیده است.

اعضا	سمت	نام نماینده شخص حقوقی	اعضا هیأت مدیره و مدیرعامل
	رئیس هیأت مدیره	-	حسن زنجانی
	نائب رئیس هیأت مدیره	-	اسمعیل رشیدی
	عضو هیأت مدیره	-	میرداود فربود
	عضو هیأت مدیره	حسین وظیفه دوست	توسعه کشت و صنعت ملی
	عضو هیأت مدیره	-	غلامرضا اخباریه
	عضو هیأت مدیره	رضا احمدوند	شرکت خدمات مدیریت سرمایه و مدار
	عضو هیئت مدیره	مجید چیستان	شرکت پویا فراز کیش (سهامی خاص)
	مدیرعامل (خارج از اعضای هیأت مدیره)	-	شهرام طالبیان

دفتر مرکزی: تهران - خیابان ولی عصر - روبروی پارک ملت - خیابان شهید سلطانی - پلاک ۸۲ - تلفن: ۲۶۲۰۱۸۲۶ - ۲۶۲۰۱۸۲۵ - فاکس: ۲۶۲۰۱۸۲۷ - کد پستی: ۱۹۶۷۷۱۳۹۵۱

دفتر ارومیه: روبروی سیلو - جاده قره حسنلو - پایین تر از صدا و سیما - تلفن: ۳۲۷۵۲۵۹۵ - ۰۴۴ - فاکس: ۳۲۷۵۲۶۴۳ - ۰۴۴ - کد پستی: ۵۷۱۶۹۶۳۹۳۳

کارخانه: پیرانشهر - کیلومتر ۵ جاده پیرانشهر

تلفن: ۴۴۳۴۳۴۴۱ - ۴۴۲۲۴۰۰۶ - ۰۴۴ - فاکس: ۴۴۴۱۲۶۹۸ - ۰۴۴ - کد پستی: ۵۷۹۳۱۳۱۳۶۳



ماهیت کسب و کار

• معرفی صنعت قند و شکر

در نقاط مختلف جهان و با توجه به شرایط آب و هوایی و امکانات طبیعی از دو محصول چغندر قند و نیشکر، شکر استحصال می شود. تولیدکننده های عمده شکر در جهان عبارتند از برزیل، هند، چین، تایلند و آمریکا؛ که از میان آنها برزیل و هند روی هم حدود ۴۰ درصد شکر جهان را تولید می کنند. در ایران صنعت قند و شکر، پس از صنعت نساجی، دومین صنعت قدیمی محسوب می شود. صنعت قند و شکر، با توجه به استراتژیک بودن محصول تولیدی آن، همواره مورد توجه و حمایت دولت بوده است. شکر بعنوان ماده غذایی انرژی زا تنها ماده غذایی است که بطور خالص می توان آن را تولید کرد و به لحاظ مزه و طعم مطبوع و منبع ارزان تامین انرژی نسبت به سایر مواد غذایی، تقاضا برای مصرف آن در ایران و سایر کشورهای در حال توسعه، همواره رو به افزایش است. شکر علاوه بر مصارف خانگی دارای مصارف صنعتی در صنایعی همچون صنایع شیرینی و شکلات، بستنی سازی، نوشابه سازی، مالت و ماءالشعیر، آبمیو..... می باشد. این صنعت از جمله صنایعی است که بیشترین ارتباط را با حلقه های پیشین و پسین در زنجیره تولید اقتصادی ملی دارد و یکی از صنایع تبدیلی مهم بخش کشاورزی بحساب می آید. مهم ترین عناصر تشکیل دهنده مدیریت زنجیره تامین صنعت قند و شکر عبارتند از : بخش کشاورزی (چغندر و نیشکر) بعنوان تامین کننده، بخش صنعت (تجهیزات سرمایه ای) و بخش حمل و نقل و بازرگانی.

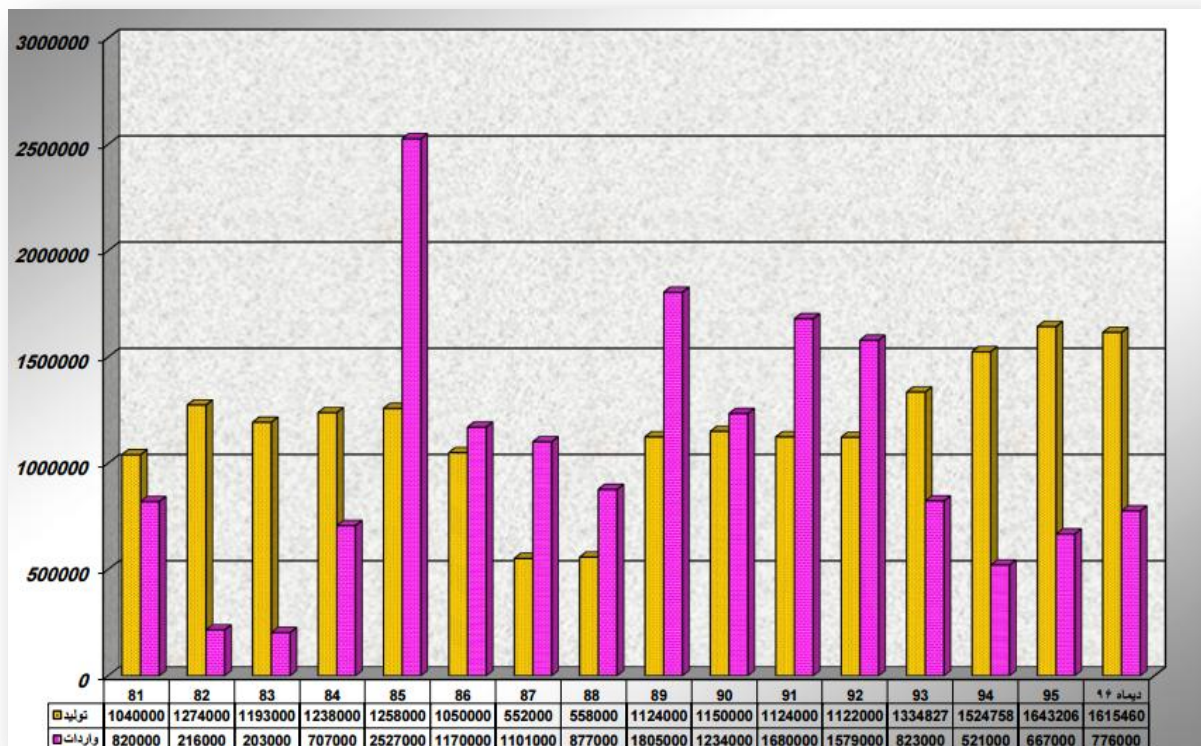
جدول ۱. وضعیت تولید و مصرف به یک سال جهان (هزارتن)

سال	۲۰۱۷-۱۸	۲۰۱۶-۱۷	۲۰۱۴-۱۵
ذخایر ابتدای دوره	۶۷,۵۸۵,۲	۷۲,۲۷۱,۱	۸۰,۳۱۲,۵
تولید	۱۹۰,۹۵۳,۳	۱۷۷,۷۸۲,۷	۱۷۴,۶۳۶,۲
واردات	۶۸,۰۹۱,۳	۶۶,۸۴۱,۸	۶۹,۰۳۵
مصرف	۱۸۴,۳۷۵,۳	۱۸۰,۵۱۱,۷	۱۷۹,۷۵۷,۴
صادرات	۶۹,۷۵۱,۴	۶۸,۷۹۸,۷	۷۱,۹۵۵,۲
ذخایر انتهای دوره	۷۲,۵۰۳,۱	۶۷,۵۸۵,۲	۷۱,۹۵۵,۲

افزایش(کاهش) تولید نسبت به سال قبل (هزار تن)	۱۳,۱۷۰,۶	۳,۱۴۵,۵	-۶,۰۶۸۱,۱
افزایش(کاهش) تولید نسبت به سال قبل (درصد)	۷,۴۱	۱,۸	-۳,۳۶
افزایش(کاهش) مصرف نسبت به سال قبل (هزار تن)	۳,۸۶۳,۶	۷۵۴,۳	۱,۲۰۳
افزایش(کاهش) مصرف نسبت به سال قبل (درصد)	۲,۱۴	۰,۴۲	۰,۶۷
ذخیره نسبت به مصرف کل (درصد)	۳۹,۳۲	۳۷,۴۴	۴۰,۲

ظرفیت سالانه تولید در کشور در مجموع حدود ۲,۵ میلیون تن شکر است که بصورت اسمی توانایی پوشش تقاضای سالیانه داخلی برای این کالا که حدود ۲,۲ میلیون تن است را دارد. اما شرکتهای داخلی به دلایل مختلف توانایی استفاده از این ظرفیت عملی را ندارند و طبق آمار میزان تولید شکر شرکتهای فعال در این حوزه تا دی ماه سال ۹۶ حدود ۱,۶۱۵,۴۶۰ تن و میزان واردات حدود ۷۷۶,۰۰۰ تن بوده است.

نمودار ۱. تولید و واردات شکر از سال ۸۰ تا پایان دی ماه ۹۶ (ارقام به تن)



در چرخه تولید قند و شکر مهمترین گام، تأمین نهاده های اولیه آن یعنی چغندر قند و نیشکر است و به همین دلیل این صنعت وابستگی بسیار شدیدی به بخش کشاورزی دارد و توانایی ها و پتانسیل های موجود در زمینه زراعت این محصولات مستقیماً بر روی این صنعت تأثیر گذار است. در این بین سهم هر کدام از نهاده های چغندر قند و نیشکر در میزان تولید قند و شکر به ترتیب ۵۲ درصد و ۴۸ درصد می باشد. علاوه بر بخش کشاورزی، عوامل دیگری همچون میزان تعرفه و مقدار واردات شکر، سیاست های قیمت گذاری دستوری دولت برای مواد اولیه و محصولات بر روی حیات این صنعت بسیار تأثیر گذارند. همانطوریکه اشاره گردید میزان عرضه داخل جوابگویی میزان تقاضای بازار نیست لذا بمنظور رفع این شکاف، دولت و بخش خصوصی به دنبال واردات شکر خواهند بود. از آنجایی که شکر تولید داخلی از لحاظ قیمت قدرت رقابت با مشابه خارجی را ندارد، لذا رابطه بین میزان واردات و تعرفه های گمرکی با میزان تولید و فروش این صنعت رابطه ای معکوس خواهد بود.

جدول ۲. میزان تعرفه و واردات شکر تا دی ماه ۹۶

مقدار واردات (تن)	میزان تعرفه وارداتی (درصد)	
۰	۵۵	شکر سفید
۷۷۶,۰۰۰	۲۰	شکر خام

علاوه بر این با توجه به دستوری بودن قیمت ورودیها و خروجی توسط دولت، لذا شرکتهای فعال در این صنعت توانایی چندانی برای تمرکز بر روی مزیت قیمت محصولات را ندارند.

جدول ۳. نرخ مصوب چغندر، شکر، قند و دستمزد تبدیل (سال ۹۳ تا ۹۶)

سال	بهای چغندر (تن/ریال)	بهای شکر (کیلو/ریال)	بهای قند کله (کیلو/ریال)	دستمزد تبدیل به قند کله (کیلو/ریال)	توضیحات
۹۳	۲,۱۰۰,۰۰۰	۲۱۰۰۰+۲۰۰۰	۲۲۵۰۰	۱۲۵۰	۳۰۰۰۰۰ کمک کرایه حمل چغندر به بهای چغندر افزوده میگردد. مابه التفاوت پرداختی تحت عنوان یارانه تولیدی توسط دولت برای هر کیلو شکر تولیدی (۲۰۰۰ ریال)
۹۴	بهاره * ۲,۳۴۵,۰۰۰ پاییزه ۲,۱۹۵,۰۰۰	۲۳۰۰+۲۱۵۰	۲۴۲۵۰	۱۲۵۰	۳۵۵۰۰۰ کمک کرایه حمل چغندر به بهای چغندر افزوده میگردد. مابه التفاوت پرداختی تحت عنوان یارانه تولیدی توسط دولت برای هر کیلو شکر تولیدی (۲۱۵۰ ریال)
۹۵	بهاره ۲,۹۱۶,۰۰۰ پاییزه ۲,۷۸۰,۰۰۰	۲۵۲۰۰+۲۳۶۰	۱۲۵۰	۱۲۵۰	۳۵۵۰۰۰ کمک کرایه حمل چغندر به بهای چغندر افزوده میگردد. مابه التفاوت پرداختی تحت عنوان یارانه تولیدی توسط دولت برای هر کیلو شکر تولیدی (۲۳۶۰ ریال)
۹۶	بهاره ۳,۰۹۱,۰۰۰ پاییزه ۲,۹۷۵,۰۰۰	۲۷۲۲۰+۱۷۸۰	۱۲۵۰	۱۲۵۰	

* منظور از بهاره یا پاییز اشاره به زمان کشت چغندر در فصل بهار یا پاییز است.

شرکت های فعال در این صنعت با توجه به نوع مواد اولیه مورد استفاده به دو نوع شرکتهای چغندری و نیشکر تقسیم می شوند. شرکتهای فعال در زمینه شکر چغندری ۳۵ کارخانه و نیشکر ۹ کارخانه می باشند. از بین شرکتهای چغندری ۲۶ مورد در سال ۹۵ فعال بوده و ۹ مورد به دلایل مختلف غیرفعال بوده اند. از بین شرکتهای فعال چغندری تعداد ۱۵ مورد در بازار بورس و فرابورس پذیرفته شده اند. شرکت فرآورده های غذایی و قند پیرانشهر (سهامی عام) با نماد معاملاتی قپیرا در طبقه شرکتهای چغندری و فعال در بازار بورس قرار می گیرد. با نگاه به توزیع محل احداث کارخانه های تولید کننده شکر می توان دریافت که نحوه توزیع و پراکندگی آنها بستگی به بسترهای لازم آن منطقه، جهت کشاورزی و کاشت چغندر قند و همچنین میزان شرایط آبی آن دارد. استان آذربایجان غربی با داشتن زمین های حاصلخیز و شرایط آبی مناسب یکی از قطب های کاشت چغندر در کشور بوده و همین عامل باعث

گردیده تا در این استان پنج کارخانه فعال (پیرانشهر، ارومیه، خوی، نقده و میاندوآب) وجود داشته باشد که در مجموع سالیانه توانایی مصرف اسمی حدود ۲ میلیون تن چغندر قند را دارند.

از آنجایی که تقاضا برای شکر بیشتر از تولید آن است. لذا در صورت زمانبندی مناسب میزان واردات مورد نیاز توسط دولت و به اندازه انحراف بین تقاضا و عرضه؛ شرکت های تولید کننده شکر مشکل چندانی برای فروش شکر خود در بازار نخواهند داشت و همه آنها با توجه به میزان ظرفیت تولیدی خود سهمی از بازار را در اختیار خواهند داشت. با توجه به مشابهت محیط داخلی اکثر شرکتهای شکر چغندری و دستوری بودن قیمت ها؛ لذا این شرکتهای توانایی چندانی برای ایجاد مزیت رقابتی نداشته و داشتن مواد اولیه مصرفی با کیفیت در منطقه محل احداث، ظرفیت و کارایی تولید بعنوان عوامل عمده ایجاد کننده مزیت و داشتن سهم بیشتر از بازار بشمار می آیند. بنابراین شرکتهای فعال در یک منطقه بدنبال استراتژیهای بمنظور جذب مواد اولیه مرغوب خواهند بود.

بستر و محیطی که شرکتهای در آن به فعالیت می پردازند بر روی عملکرد و کارایی آنها به شدت تاثیر گذار است. هر چقدر تعامل شرکت ها با عواملی محیطی بیرونی و درونی پویاتر باشد، هم افزایی بیشتر خواهد بود. عواملی چون تکنولوژیکی و فناوری، اقتصادی، اجتماعی و فرهنگی، سیاسی، قانونی و... بر روی محیط صنعت شرکتهای قندی تأثیر بسزایی دارد. یکی از مهمترین این عوامل، عامل قانونی و نظارتی است. مهم ترین عوامل قانونی و نظارتی تاثیر گذار بروی شرکت فرآورده های غذایی و قند پیرانشهر (سهامی عام) عبارتند از :

- قانون کار و تامین اجتماعی
- استانداردهای حسابداری ایران
- قوانین، آیین نامه ها و دستورالعمل های سازمان بورس و اوراق بهادر
- قانون تجارت
- قوانین و مقررات گمرکی
- قانون مبارزه با پولشویی مصوب ۱۳۸۶

- قانون مالیات های مستقیم
- قوانین و زرات صنعت، تجارت و معدن
- آئین نامه و دستورالعمل های سازمان حمایت از مصرف کنندگان و تولید کنندگان
- قوانین و مقررات زیست محیطی
- قوانین و مقررات بهداشت ، درمان و آموزش پزشکی
- قوانین و مقررات ابلاغی توسط شورای اقتصاد
- قوانین و مقررات ابلاغی توسط وزارت جهاد کشاورزی
- آئین نامه و دستورالعمل های داخلی شرکت
- و سایر قوانین موضوعه

• وضعیت شرکت فرآورده های غذایی و قند پیرانشهر (سهامی عام)

شرکت فرآورده های غذایی و قند پیرانشهر (سهامی عام) در سال ۱۳۶۲ به صورت شرکت سهامی خاص تأسیس و طی شماره ۱۳۰۲۶۹ مورخ ۱۳۶۲/۰۹/۲۶ در اداره ثبت شرکتها و مالکیت صنعتی تهران به ثبت رسیده است. شرکت در تاریخ ۱۳۷۵/۰۸/۰۲ به شرکت سهامی عام تبدیل و در تاریخ ۱۳۷۵/۱۱/۰۲ در بورس اوراق بهادار تهران پذیرفته شده است.

تولید کارخانه با ظرفیت مصرف یک هزار تن چغندر در شبانه روز در سال ۱۳۴۸ آغاز گردیده و پروانه بهره برداری شماره ۳۴۰۴۲۹ در تاریخ ۱۳۴۸/۱۲/۳۰ صادر گردیده است. اداره امور کارخانه تا سال ۱۳۶۲ بوسیله شرکت شهدساز متعلق به وزارت صنایع انجام گرفته و از آن تاریخ به بعد به صورت شرکت مستقل به ثبت رسیده است. با اجرای طرح و توسعه در سال ۱۳۷۵ ظرفیت اسمی کارخانه از یک هزار تن به یک هزار و پانصد تن مصرف چغندر در شبانه روز افزایش یافته و همچنین پروانه های بهره برداری واحد تولید الکل و تصفیه شکر خام در سالهای ۱۳۷۸ و ۱۳۷۹ صادر گردیده است و ظرفیت اسمی واحد الکل سالانه سه میلیون و ششصد هزار لیتر الکل طبی و صنعتی و ظرفیت واحد تصفیه شکرخام، تبدیل

هفتاد هزار تن شکر خام به شکر سفید در سال و بسته بندی شکر سفید بمیزان پانزده هزار تن در سال می باشد. لازم به ذکر است طرح توسعه افزایش ظرفیت کارخانه از ۱۵۰۰ تن به ۲۵۰۰ تن مصرف چغندر قند که در سال ۱۳۸۰ آغاز گردید؛ در اسفند ماه ۱۳۸۵ مورد تأیید وزارت صنایع قرار گرفته و نهایتاً بر اساس پروانه بهره برداری به شماره ۱۱۰/۴۲۷۵۴ مورخه ۱۳۸۸/۱۱/۰۳ مصرف چغندر به ۳۰۰۰ تن در شبانه روز افزایش یافته است.

فعالیت اصلی شرکت طبق اساسنامه

موضوع فعالیت شرکت طبق ماده ۳ اساسنامه شرکت به شرح زیر است:

الف - احداث، احیاء و نوسازی و اداره کارخانجات تولید شکر و قند، فروش محصولات آن و خرید ماشین آلات و ابزار و لوازم مورد نیاز از خارج یا داخل کشور، احداث و اداره مزارع چغندر قند، کشاورزی و دامداری.

ب - مشارکت در سایر شرکتهای از طریق تأسیس یا تعهد سهام شرکتهای جدید یا خرید یا تعهد سهام شرکتهای موجود.

ج - کلیه عملیات و معاملات مالی و تجاری و صنعتی که به طور مستقیم و غیرمستقیم به تمام یا هر یک از موضوعات مشروحه فوق مربوط باشد.

ترکیب سهامداران و اعضای هیات مدیره

سهامداران اصلی شرکت در تاریخ ترازنامه طبق جدول زیر می باشند.

جدول ۴. اسامی سهامداران

لیست سهامدار عمده شرکت در پایان ۱۳۹۶/۱۰/۳۰ و تاریخ تأیید گزارش			
ردیف	نام سهامدار	۱۳۹۶/۱۰/۳۰	
		تعداد سهام	درصد
۱	شرکت توسعه کشت و صنعت ملی	۴۳,۹۰۱,۸۱۹	۲۱,۹۵
۲	شرکت سرمایه گذاری ملی ایران	۱۰,۸۳۶,۴۲۶	۵,۴۲

۸,۲	۱۶,۴۰۸,۵۰۴	شرکت قندارومیه	۳
۹,۰۶	۱۸,۱۲۳,۵۹۷	شرکت طالب	۴
۵,۴۸	۱۰,۹۶۴,۶۴۷	اسماعیل رشیدی	۵
۴۹,۸۸	۹۹,۷۶۵,۰۰۷	سایرین کمتر از ۵٪	۶
۱۰۰	<u>۲۰۰,۰۰۰,۰۰۰</u>	جمع کل	

جدول ۵. اعضای هیات مدیره و مدیرعامل تا تاریخ ۹۶/۱۰/۳۰

موظف/غیر موظف	سمت	نماینده	اعضا هیئت مدیره
غیرموظف	عضو هیأت مدیره	فاقد نماینده	غلامرضا اخباریه
غیرموظف	رئیس هیأت مدیره	فاقد نماینده	حسن زنجانی
غیرموظف	عضو هیأت مدیره	فاقد نماینده	میرداود فربود
غیرموظف	عضو هیأت مدیره	حسین وظیفه دوست	توسعه کشت و صنعت ملی
غیرموظف	نائب رئیس هیأت مدیره	فاقد نماینده	اسمعیل رشیدی
غیرموظف	عضو هیأت مدیره	رضا احمدوند	شرکت خدمات مدیریت سرمایه ۶ مدار
غیرموظف	عضو هیئت مدیره	مجید چیستان	شرکت پویا فراز کیش (سهامی خاص)
-	مدیرعامل (خارج از اعضای هیأت مدیره)	-	شهرام طالبیان

تغییرات افزایش سرمایه

شرکت در بدو تاسیس بصورت سهامی خاص و با سرمایه ای معادل ۵ میلیون ریال (متشکل از ۵۰۰ سهم به ارزش اسمی هر سهم ۱۰۰۰۰ ریال) تشکیل گردیده که پس از چند مرحله افزایش سرمایه در تاریخ ۱۳۷۵/۱۱/۰۲ با سرمایه ۳۰۰۰ میلیون ریال (شامل سه میلیون سهم به ارزش سهمی هر سهم ۱۰۰۰ ریال) وارد بورس اوراق بهادار شده و مجدداً طی چندین مرحله افزایش سرمایه بشرح جدول زیر نهایتاً سرمایه شرکت به دویست میلیارد ریال (شامل ۲۰۰ میلیون سهم به ارزش اسمی هر سهم ۱۰۰۰ ریال) بالغ گردیده است.

جدول ۶: تغییرات سرمایه شرکت

تغییرات افزایش سرمایه				سرمایه قبلی (میلیون ریال)	تاریخ ثبت افزایش
محل افزایش	درصد افزایش	سرمایه جدید (میلیون ریال)	مبلغ افزایش (میلیون ریال)		
اندوخته طرح توسعه	۱۵۰	۷۵۰۰	۴۵۰۰	۳۰۰۰	۷۹/۰۸/۲۵
سود انباشته	۸۳/۳۳	۱۳۷۵۰	۶۲۵۰	۷۵۰۰	۸۲/۲/۴
اندوخته طرح توسعه	۹/۰۹	۱۵۰۰۰	۱۲۵۰	۱۳۷۵۰	۸۳/۸/۱۸
اندوخته طرح توسعه	۲۰۰	۴۵۰۰۰	۳۰۰۰۰	۱۵۰۰۰	۸۴/۸/۱۶
اندوخته طرح توسعه	۳۳/۳۳	۶۰۰۰۰	۱۵۰۰۰	۴۵۰۰۰	۸۵/۸/۱۱
سود انباشته	۱۵	۶۹۰۰۰	۹۰۰۰	۶۰۰۰۰	۸۸/۳/۶
سود انباشته	۴۴/۹۲	۱۰۰۰۰۰	۳۱۰۰۰	۶۹۰۰۰	۹۱/۳/۳۱
سود انباشته	۴۰	۱۴۰۰۰۰	۴۰۰۰۰	۱۰۰۰۰۰	۹۲/۴/۴
سود انباشته	۴۲/۸	۲۰۰۰۰۰	۶۰۰۰۰	۱۴۰۰۰۰	۹۲/۹/۱۲

• محصولات تولیدی شرکت و نحوه فروش و توزیع

جدول ۷: آمار مربوط به تولید و فروش محصولات

محصول*	شرح	واحد	سال مالی منتهی به ۱۳۹۶/۴/۳۱	دوره ۶ ماهه منتهی به ۱۳۹۶/۱۰/۳۰	درصد تغییرات
شکر	تولید	تن	۵۴,۳۰۱	۶۳,۳۸۵	۱۶,۷
	فروش		۵۴,۱۶۲	۲۰,۳۰۳	(۶۲,۵)
تفاله خشک	تولید	تن	۲۴,۴۲۳	۲۹,۳۳۰	۲۰
	فروش		۲۴,۴۲۳	۱۴,۳۲۷	(۴۱,۳)
تفاله تر	تولید	تن	۴,۴۵۷	۱۳,۸۸۷	۳۱۱
	فروش		۴,۴۵۷	۱۳,۸۸۷	۳۱۱
ملاس	تولید	تن	۱۴,۰۶۰	۱۵,۴۳۱	۹,۷۵
	فروش - انتقال به کارخانه الکل یا تفاله خشک کنی		۱۵,۴۰۱	۹,۰۷۷**	(۴۱)

(۶,۶۱)	۳۶۷	۳۹۳	تن	تولید	ویناس
(۶,۶۱)	۳۶۷	۳۹۳		فروش	
	-	-	تن	تولید	تصفیه شکر خام***
(۵۱,۸)	۱,۲۲۳,۹۹۸	۲,۵۴۵,۵۰۰	لیتر	تولید	الکل***
(۵۳,۸)	۱,۱۶۲,۱۲۹	۲,۵۱۴,۰۵۴		فروش	

* شکر و الکل بعنوان محصولات اصلی شرکت و تفاله خشک، تفاله تر، ملاس و ویناس در طبقه محصولات فرعی قرار دارند.

** قسمت عمده ملاس تولیدی شرکت جهت مصرف داخلی بوده و بعنوان ماده اولیه مصرفی در واحدهای الکل سازی و تفاله خشک مورد استفاده قرار می گیرد. در دوره مالی مورد گزارش مقادیر ۴,۶۴۲ تن به واحد الکل سازی و ۴,۴۳۵ تن به واحد تفاله خشک صادر شده است.

*** پروانه های بهره برداری واحد تولید الکل و تصفیه شکر خام در سالهای ۱۳۷۸ و ۱۳۷۹ صادر گردیده است و ظرفیت اسمی واحد الکل سالانه سه میلیون و ششصد هزار لیتر الکل صنعتی و طبی است و با نام تجاری پیرالکل در بازار عرضه می گردد.

بازارهای هدف هر کدام از محصولات عمده تولیدی شرکت به شرح ذیل می باشد:

جدول ۸: محصولات و بازار هدف

نام محصول	بازار هدف
شکر	صنایع غذایی همچون شیرینی و شکلات، قندسازی، بستنی سازی، نوشابه سازی، مالت و ماءالشعیر، آبمیو.....
الکل	دارویی و بهداشتی
تفاله خشک و تر	صنایع دامپروری (جهت مصرف دام و طیور)
ملاس	مصرف داخلی - بعنوان ماده اولیه الکل و تفاله خشک

• کمیته های تخصصی موجود در شرکت

کمیته حسابرسی داخلی

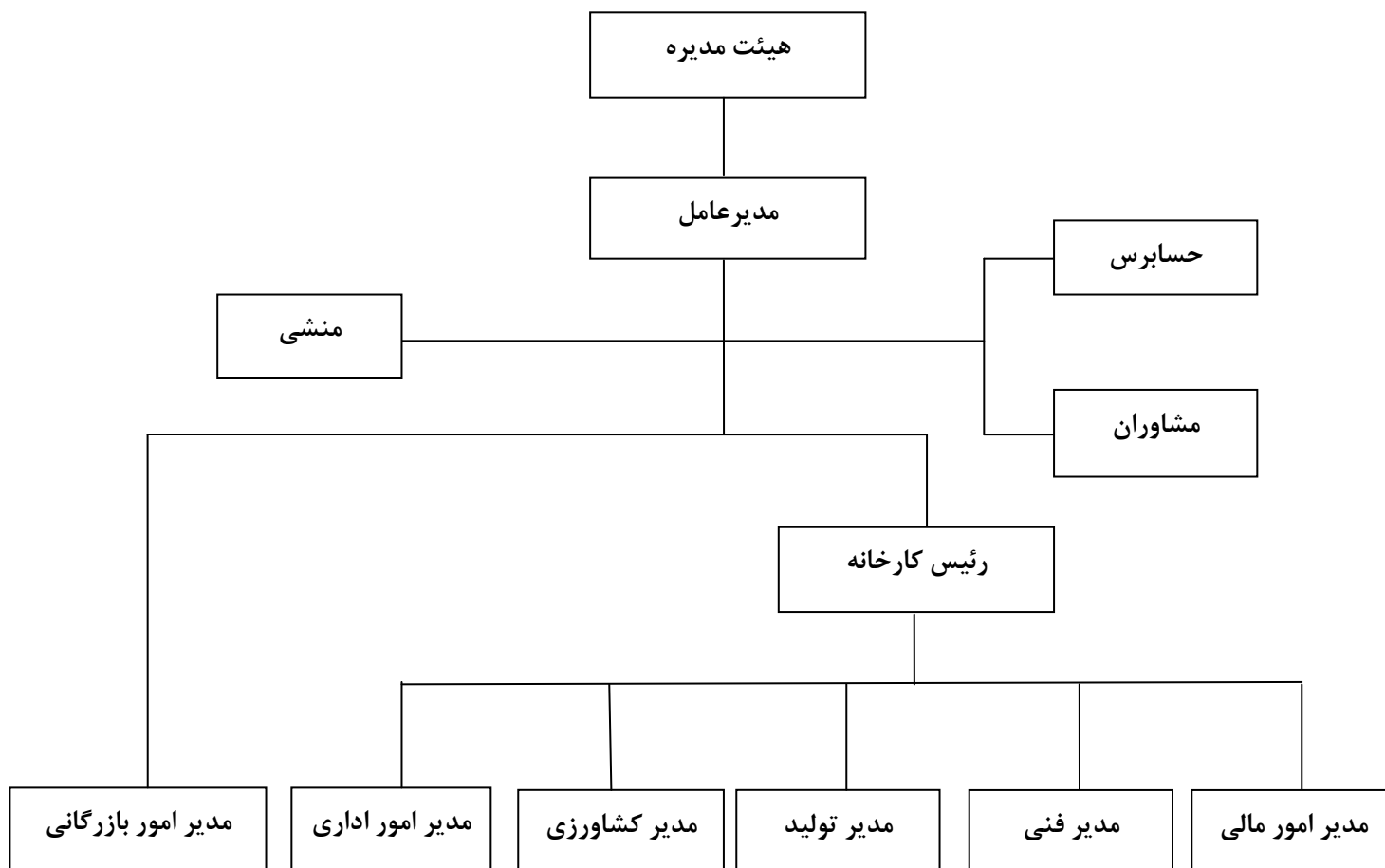
کمیته حسابرسی داخلی یکی از کمیته های فعال در شرکت می باشد. این کمیته براساس منشور کمیته حسابرسی تدوین شده توسط سازمان بورس اوراق بهادر تشکیل شده و بعنوان بازوی مشاوره ای و اطمینان بخشی و همچنین نظارتی هیئت مدیره با هدف ارتقاء کیفیت در تصمیم گیری، بهبود فرآیندها و راهبردهای اجرایی شرکت، پیگیری، تسهیل و تسریع در روندها و فعالیت های اجرایی در چارچوب نظام

کلی راهبردی شرکت شکل گرفته است. این کمیته در شرکت متشکل از یکی از اعضای هیئت مدیره بعنوان رئیس کمیته، دو نفر حسابدار رسمی خارج از شرکت و مدیر حسابرسی داخلی است. نتایج اقدامات صورت گرفته توسط این کمیته در بررسی چرخه های و فرآیندهای مختلف شرکت در فواصل زمانی مختلف بروی سایت سازمان بورس قرار گرفته است.

کمیته تحویل

بمنظور مدیریت خرید مواد اولیه از چغندرکاران و مدیریت زمان دریافت بهینه مقدار چغندر با توجه به شرایط تولید این کمیته در شرکت فعال شده است. از وظایف اصلی این کمیته می توان به تعیین زمان دریافت و خرید چغندر، مدیریت میزان ذخیره احتیاطی، مدیریت برداشت چغندرهای تحت قرارداد و.... نام برد. این کمیته متشکل از رئیس کارخانه، مدیر کشاورزی، مدیر مالی، سرپرستان شعب

چغندرکاری و حسابرسی داخلی است. **ساختار سازمانی**



اهداف مدیریت و راهبردهای مدیریت جهت دست یابی به آن

شرکت فرآورده های غذایی و قند پیرانشهر بعنوان یکی از شرکت های مهم و تاثیر گذار در صنعت قند و شکر در سطح کشور و منطقه، همواره سعی کرده حداکثر ارزش آفرینی را در اقتصاد ملی و برای مشتریان، سهامداران، کارکنان و سایر ذینفعان فراهم کند. این شرکت سعی دارد تا با تکیه بر نقاط قوت خود و حداکثر استفاده از پتانسیل های موجود، افق و چشم اندازه روشنی را برای خود در بین شرکتهای فعال در این صنعت چه در بعد کمی و چه در بعد کیفی در تمامی وجوه استراتژیکی مشتری، رشد و یادگیری و بالاخص وجوه عملیاتی و مالی برای خود فراهم کند. مدیریت شرکت برای دست یابی به این اهداف استراتژیهای را هم در بعد کلان و هم در بعد عملیاتی اتخاذ کرده است و انتظار دارد که با اجرای این استراتژیهای بتواند به چشم انداز و اهداف مورد نظر خود دست یابد. این استراتژیها عبارتند از:

- استراتژی رشد و توسعه شرکت با تاکید بر شناسایی گلوگاههای تولید و افزایش توان و بهبود این گلوگاهها بمنظور حداکثر استفاده از پتانسیل های موجود و افزایش توان ظرفیت عملی شرکت
- استراتژی بهبود مستمر فرآیندها بمنظور ارتقاء و حفظ سطحی کیفی محصولات
- دست یابی به سهم بیشتری از بازار محصولات شرکت و افزایش رضایت مشتریان
- ایجاد تعاملی دو طرفه و پایدار بر مبنای تعهد با تأمین کنندگان مواد اولیه
- توانمند سازی، ایجاد انگیزش و نگهداشت پرسنل شرکت
- مدیریت هزینه ها و کاهش هزینه های تولید هر واحد محصول
- افزایش میزان پاسخگویی شرکت در زمینه مسئولیت های اجتماعی

شرکت بمنظور اجرایی نمودن استراتژیهای فوق گامهای عملی و برنامه های عملیاتی کوتاه مدتی را مدنظر داشته و به دنبال اجرایی کردن آنها بوده و است. شرکت توانست در دوره بهره برداری منتهی به دی ماه ۹۶ ظرفیت مصرف روزانه چغندر را در مقایسه با سال قبل حدود ۴۰۰ الی ۵۰۰ تن در روز

بهبود بیخشد و توانست با جذب^۱ ۴۳۰ هزار تن چغندر و ضریب استحصال ۸۵/۵۷ درصد دوره بهره برداری موفقی را پشت سر بگذارد که این امر با بهبود و ارتقاء تعدادی از گلوگاههای تولیدی در طول دوره تعمیرات ۹۶، شرایط مساعدت برداشت و دریافت مقدار بهینه چغندر مصرفی روزانه محقق گردید. سایر برنامه های عملیاتی کوتاه مدت پیش بینی شده شرکت در راستای اهداف و استراتژیهای کلان اشاره شده برای دوره ۶ ماهه دوم منتهی به سال ۹۷ عبارتند از :

- فروش موجودی محصولات در شرکت
- تسویه نهایی با پیمانکاران تحت قرارداد
- شروع و پیشرفت فیزیکی پروژه افزایش ظرفیت مصرفی کارخانه (از سه هزار تن فعلی به چهار هزار تن)
- ارتقاء و بهبود سطح دانش فنی پرسنل با برگزاری دوره های آموزشی

در زمینه مسئولیت های اجتماعی این شرکت با تدوین خط مشی ها و اجرای ایزو ۱۸۰۰۱ و ۱۴۰۰۱ در جهت حفظ و نگهداری محیط زیست گام برداشته و با راه اندازی تصفیه خانه صنعتی و مدرن همواره الزامات زیست محیطی را رعایت نموده است. همچنین این شرکت در خصوص زیباسازی محیط شرکت توانسته با آسفالت نمودن خیابان های محوطه کارخانه سهم بسزایی در زیباسازی محیط کار داشته باشد.

مهم ترین منابع، ریسک ها و موانع

منابع موجود در شرکت را می توان در یک طبقه بندی کلی به منابع مالی و غیر مالی تقسیم کرد. منابع مالی شرکت همان وجوه نقد موجود در شرکت و مطالبات است. مهمترین مصارف منابع مالی شرکت برای تهیه مواد اولیه و افزایش ظرفیت تولید می باشد. تا تاریخ تهیه صورت های مالی شرکت مبلغ ۵۰,۰۰۰

^۱: دوره بهره برداری شرکت در تاریخ ۹۶/۱۱/۱۲ به اتمام رسیده و شرکت توانست که ۴۵۳,۶۳۷ تن چغندر خریداری و با ضریب استحصال تجاری ۸۵/۷۵ مصرف نماید.

میلیون ریال را بعنوان اندوخته جهت توسعه و بهبود ظرفیت تولید در نظر گرفته و مبلغ ۲۹۷,۰۰۰ میلیون ریال از بابت یارانه تولیدی امسال و سنوات قبل از وزارت جهاد کشاورزی طلب دارد.

منابع غیرمالی شرکت شامل منابع انسانی و سایر دارایی های غیرمالی همچون موجودی مواد و کالا و دارایی های ثابت شرکت می باشند.

• منابع انسانی

سرمایه انسانی یکی از نقاط قوت و از منابع بارزش شرکت بحساب می آید. وجود نیروی کار با تجربه و با دانش مناسب باعث گردیده که این شرکت زمان توقف خط تولید را در طی ایام بهره برداری به حداقل برساند. اهمیت این امر با توجه به پیوسته بودن فرآیند خط تولید شکر بسیار بیشتر خواهد شد. زیرا به دلیل پیوسته بودن با ایجاد مسئله در یک ایستگاه کاری کلیه ایستگاهها متوقف شده و هزینه های زیادی به دنبال خواهد داشت. وضعیت نیروی انسانی در کارخانه به شرح جدول ذیل می باشد :

جدول ۹: وضعیت استخدامی پرسنل

۹۶/۰۴/۳۱	۹۵/۱۰/۳۰	۹۶/۱۰/۳۰	
۵۸	۵۸	۵۰	کارکنان دائم
۲۴۷	۳۳۵	۲۶۰	کارکنان موقت
۳۰۵	۳۹۳	۳۱۰	جمع کل

جدول ۱۰: وضعیت کیفی پرسنل

شرح	دکتری	فوق لیسانس	لیسانس	فوق دیپلم	دیپلم	زیردیپلم	جمع
پرسنل رسمی	-	۲	۱۵	۴	۱۴	۱۶	۵۱
پرسنل موقت	۱	۴	۶۷	۱۷	۷۵	۹۵	۲۵۹

علاوه بر منابع مالی و غیر مالی اشاره شده و با توجه به اهمیت مواد اولیه در این صنعت و به دلایل کم آبی و خشکسالی؛ لذا می توان ادعا کرد که یکی از ارزشمندترین منابع شرکت همان تأمین کنندگان

چغندر قند (کشاورزان) می باشند. کارخانه قند پیرانشهر با علم و آگاهی نسبت به این منبع مهم و باارزش، از همان ابتدا با تعامل بسیار مناسب با چغندرکاران و گسترش دانش چغندرکاری در بین کشاورزان منطقه رابطه برد-برد را تعاملات دو طرفه به وجود آورده است. این عامل و شرایط مساعد آب و هوایی در سطح منطقه باعث گردیده که در حوزه فعالیت کارخانه قند پیرانشهر مازاد عرضه مواد اولیه (چغندر) نسبت به تقاضا بوجود آید.

• ریسک ها

بطور کلی ریسک های که شرکتهای قندی با آن مواجه اند را می توان به دو نوع ریسک های درونی و بیرونی تقسیم کرد. منظور از ریسک های درونی؛ ریسک های است که ناشی از فعالیت و عملیات شرکت و در واقع مربوط به محیط داخلی کارخانه است و ریسک های بیرونی که مربوط به محیط صنعت و سیستم کلان (اقتصادی، سیاسی، اجتماعی، تکنولوژیکی و...) می باشند. قابلیت کنترل و مدیریت ریسک های درونی برای شرکتهای بیشتر از ریسک های بیرونی است.

۱. ریسک های محیط کلان

۱-۱. ریسک قیمت نهاده های تولید و ستاده ها

با توجه به اجرای قانون هدفمند کردن یارانه ها و افزایش نرخ حاملهای انرژی و همچنین اعلام قیمت خرید تضمینی چغندر توسط دولت، این امر می تواند تاثیر بسزایی در بهای تمام شده شرکتهای قندی داشته باشد. لذا احتمال رخداد و شدت آن خارج از کنترل و اختیار کارخانه است. اهمیت امر زمانی مشخص می شود که حدود ۸۰ درصد از بهای تمام شده کارخانه را قیمت مواد اولیه تشکیل می دهد. در ثانی قیمت شکر تولیدی نیز جهت فروش بصورت دستوری توسط دولت و تحت عنوان بهای تولید هر کیلو شکر داخل تعیین می شود و مبلغی مشخصی را مازاد برآن تحت عنوان یارانه تولید توسط وزارت کشاورزی به شرکت های قندی پرداخت می کند. لذا از آنجایی که قیمت نهاده و ستاده هر دو توسط دولت تعیین می شود اگر ضریب افزایش قیمت ستاده کمتر از نهاده باشد، کارخانه با ریسک کاهش حاشیه

سود مواجه خواهد شد. لذا احتمال و شدت رخداد ریسک ستاده نیز در اختیار دولت بوده و کارخانه توانایی چندانی جهت مدیریت آن ندارد.

۲. ریسک های محیط داخلی کارخانه قند پیرانشهر

۱-۲. ریسک عدم جذب مواد اولیه مورد نیاز

به دلیل شرایط خشکسالی و کم آبی حاکم بر کشور و همچنین افزایش رقابت در سطح منطقه به دلیل وجود پنج کارخانه قند فعال و یک کارخانه در دست احداث، لذا کارخانه در ابتدای هر سال زراعی اقدام به عقد قرارداد با چغندرکاران بمنظور تضمین میزان چغندر درخواستی می نماید. البته متغیرهای بیرونی همچون میزان جذابیت شکر در بازار، قیمت چغندر بر روی درجه شدت و اهمیت این ریسک تأثیرگذارند.

۲-۲. ریسک نقدینگی

ریسک نقدینگی از عدم توانایی شرکت در فروش محصولات شرکت در بازار ناشی می شود. لازم به ذکر است به دلیل عدم رقابتی بودن شرایط حاکم بر بازار شکر و دولتی بودن آن، احتمال رخداد این نوع ریسک تا حدزیادی خارج از حیطه و کنترل کارخانه قند می باشد. بنابراین اکثر شرکتهای قندی در صورت رخداد این نوع ریسک، بمنظور کاهش اثرات آن در سطح شرکت اقدام به عرضه محصول به چغندرکاران بمنظور تسویه حساب با آنها می کنند. هر چقدر میزان مطالبات شرکت افزایش یابد، ریسک نقدینگی نیز تشدید خواهد شد. قسمت عمده مطالبات شرکت مربوط به یارانه تولیدی است که باید توسط وزارت کشاورزی پرداخت گردد که همانطوریکه اشاره شده میزان مطالبات شرکت تا تاریخ این گزارش مبلغ ۲۹۷,۰۰۰ میلیون ریال است.

۳-۲. ریسک عملیاتی

این نوع ریسک به عملیات تولید شرکت و فرآیندهای داخلی آن برمی گردد. با توجه به پیوسته بودن فرآیند تولید در شرکت، در صورت رخداد این ریسک ممکن است هزینه های زیادی را برای شرکت به دنبال داشته باشد. لذا شرکت بمنظور کاهش احتمال رویداد این نوع ریسک در فصل تعمیرات تمامی

اقدامات پیشگیرانه را انجام داده و با شناسایی گلوگاهها و مدیریت مناسب تعمیرات آنها سعی در حداقل کردن احتمال رخداد و شدت اثر آن را دارد (عطف به نتایج شاخص های غیرمالی).

نتایج عملیات و چشم اندازها

صورت های مالی شرکت فرآورده های غذایی و قند پیرانشهر برای دوره میانی شش ماهه منتهی به ۳۰ دی ماه ۱۳۹۶ طبق استانداردهای حسابداری تهیه شده است. صورت های مالی مزبور شامل اقلام مقایسه ای دوره مشابه می باشد که در سامانه کدال سازمان بورس و اوراق بهادر به نشانی www.codal.ir منتشر گردیده و در دسترس است. علاوه بر این اطلاعات و آمارمربوط به وضعیت تولید و فروش و تحلیل و برآورد میزان تغییرات پیوست ارائه گردیده است.

• چشم انداز

هئیت مدیره شرکت اعتقاد دارد که نتایج عملکرد نشان دهنده اجرای موفقیت آمیز برنامه ها و استراتژیهای مطرح شده در بخش عملیاتی و تجاری است. شرکت با اجرای طرح بهبود گلوگاههای خط تولید از اواخر سال ۹۵ توانست برای بهره برداری سال ۹۶ علاوه بر بهبود ضریب استحصال بمقدار ۲/۴ واحد (از ۸۳/۱۷ در سال ۹۵ به ۸۵/۵۷ در سال ۹۶) ، از نظر کمی نیز میزان ظرفیت مصرف روزانه را به میزان ظرفیت واقعی (مصرف ۳۰۰۰ تن چغندر در شبانه روز) و حتی بیشتر ارتقاء بخشد.

با عطف به نتایج به دست آمده از برنامه های عملیاتی در شش ماهه اول سال ۹۶ و همچنین در راستای اجرای اهداف بلندمدت اشاره شده، شرکت قصد دارد تا میزان ظرفیت مصرف خود را برای بهره برداری ۹۷ به مقدار ۴۰۰۰ تن برساند و از ظرفیت ها و پتانسیل های موجود در شرکت و در سطح منطقه (مازاد عرضه چغندر) نهایت استفاده را داشته باشد. بنابراین در صورت تصویب طرح از سوی کمیته فنی شرکت در طی فصل تعمیرات شش ماهه دوم منتهی به ۹۷/۴/۳۱ مقدمات و کارهای اساسی جهت بهبود و توسعه فرآیند تولید شرکت در راستای استراتژی توسعه و رشد کارخانه در دستور کار قرار خواهد گرفت.

با توجه به دلایل اشاره شده در بالا و با عطف به توضیحات ارائه شده در صورت های مالی و جداول تولید پیوستی هیئت مدیره شرکت انتظار دارند تا سود هر سهم ۹۶۴ ریال برای پایان سال مالی محقق گردد.

جدول ۱۱. صورت پیش بینی عملکرد برای سال مالی منتهی به ۹۷/۴/۳۱ براساس میزان چغندر خریداری و نرخهای جدید

شرح	پیش بینی جدید منتهی به ۹۷/۴/۳۱ برای چغندر خریداری و نرخ های جدید	آخرین پیش بینی ارسالی منتهی به ۹۷/۴/۳۱ با توجه به عملکرد سه ماهه واقعی
فروش	۲,۱۸۷,۰۰۸	۱,۷۷۷,۴۸۰
بهای تمام شده کالای فروش رفته	(۱,۹۱۵,۵۹۱)	(۱,۵۶۰,۳۶۶)
سود ناخالص	۲۷۱,۴۱۶	۲۱۷,۱۱۴
هزینه های عمومی و اداری	(۴۳,۵۵۷)	(۴۳,۰۵۷)
سود عملیاتی	۲۲۷,۸۵۹	۱۷۴,۰۵۷
هزینه های مالی	(۲,۰۰۰)	۰
درآمد حاصل از سرمایه گذاریها	۸,۰۰۰	۱۰,۰۰۰
خالص درآمدهای متفرقه	۵,۴۱۰	۵,۰۰۰
سود (زیان) خالص قبل از مالیات	۲۳۹,۲۶۹	۱۸۹,۰۵۷
مالیات	(۴۶,۴۷۱)	(۳۵,۸۱۱)
سود (زیان) خالص پس از کسر مالیات	۱۹۲,۷۹۷	۱۵۳,۲۴۶
سود هر سهم (EPS)	۹۶۴	۷۶۶/۲۳

مهمترین معیارها و شاخص های عملکرد

معیارهای عملکرد، اندازه گیری های کمی هستند که منعکس کننده عوامل موفقیت یک واحد تجاری هستند. شاخص های عملکرد می توانند شواهدی توصیفی از نحوه مدیریت کسب و کار واحد تجاری یا معیارهایی کمی که شواهد غیر مستقیمی از عملکرد واحد تجاری ارائه می نمایند، باشند. شاخص ها و

معیارهای عملکرد در شرکت فرآورده های غذایی قند پیرانشهر را می توان به دو نوع مالی و غیر مالی تقسیم کرد.

• شاخص های مالی

شاخص های مالی تقریباً در تمامی شرکتهای عمومی داشته ولی شاخص های غیرمالی با توجه نوع صنعت متفاوت خواهد بود. عمده ترین شاخص های مالی شرکت برای دوره شش ماهه منتهی به ۳۰ دی ماه ۹۶ و دلایل انحرافات در جدول زیر آمده است.

جدول ۱۲: معیارهای مالی ارزیابی

توضیحات	نسبت های مالی			
	۹۶/۰۴/۳۱	۹۶/۱۰/۳۰		
هر چقدر این دوره بالاتر باشد به نفع شرکت است. به دلیل حجم بالای موجودیها در شرکت این دوره برای ۳۰ دی ماه به شدت افزایش داشته است که شرکت انتظار دارد برای شش ماهه دوم ۹۷ مقادیر قابل توجهی از موجودیهای شرکت بفروش رفته و این دوره افزایش یابد.	۲۰,۳۸	۰,۹۳	دوره گردش موجودیها	نسبت فعالیت (کارایی)
هر چقدر این دوره کمتر باشد بدین معنی که مقادیر بیشتری از فروش شرکت بصورت نسبه بوده و ریسک مطالبات شرکت افزایش پیدا می کند. مبلغ قابل توجهی از مطالبات شرکت مربوط به بارانه تولیدی این دوره و سنوات قبل است که شرکت بدنبال پیگیری های لازم جهت دریافت بدهی	۹,۰۸	۳,۵۸	دوره گردش مطالبات تجاری	

مذکور می باشد.				
این نسبت توان پاسخگویی شرکت به تعهدات جاری را نشان می دهد. هرچقدر این نسبت بالاتر باشد به نفع شرکت است.	۲,۳۷	۱,۲۱	نسبت جاری	نسبت های نقدینگی
این نسبت توانایی شرکت را در پرداخت فوری بدهی های جاری نشان می دهد. به دلیل عدم فروش محصولات، این نسبت برای دوره ۳۰ دی ماه ۹۶ کاهش یافته است.	۱,۶۷	۰,۲	نسبت آنی	
این نسبت نشان دهنده اهمیت و نقش بدهی جاری در تامین و تحصیل دارایی های شرکت را نشان می دهد. هر چقدر این نسبت که بصورت درصدی نشان داده شده بالاتر باشد نشان دهنده مخاطره آمیز بودن شرکت از دیدگاه تامین کنندگان مالی است. دلیل عمده این افزایش مربوط به عدم پرداخت مطالبات مربوط به بستانکاران چغندرکاری و سود سهام پرداختنی است که انتظار می رود با فروش محصولات تا شش ماهه ۹۷ تمامی این مطالبات پرداخت شوند.	%۲۳	%۶۹	نسبت بدهی	نسبت اهرمی
این نسبت نشان دهنده میزان موفقیت شرکت در استفاده از دارایی هاست. پایین بودن این نسبت به دلیل عدم تحقق فروش شرکت در شش ماهه اول	%۲۹	%۷	نرخ بازده سرمایه گذاری	نسبت های سودآوری

بوده و انتظار می رود با فروش محصولات در شش ماهه دوم این به میزان قابل ملاحظه ای افزایش یابد.				
این نسبت بیانگر میزان موفقیت شرکت در تحصیل سود برای سهامداران است که انتظار می رود با محقق شدن میزان سود پیش بینی شده (۱۹۲,۷۹۷ میلیون ریال) برای شش ماهه دوم این نسبت افزایش داشته باشد.	٪۳۹	٪۲۶	نرخ بازده حقوق صاحبان سهام	
بدلیل حجم بالای موجودی کالا در شرکت وجه نقد ناشی از فعالیت های عملیاتی منفی بوده، که انتظار می رود با فروش موجودیها در شش ماهه دوم این نسبت مثبت گردد.	٪۱۰۲	٪-۰,۳	نسبت نقدشوندگی سود	
پیش بینی شرکت برای پایان سال مالی ۹۷ در صورت محقق شدن تغییرات پیش بینی شده مبلغ ۹۶۴ ریال به ازای هر سهم است.	۸۸۰	۶۱۶	سود هر سهم (EPS)	شاخص های سود آوری
عطف به توضیحات نسبت EPS	۵۰۰	۳۶۹	سود تقسیمی هر سهم (DPS)	

• شاخص های غیر مالی

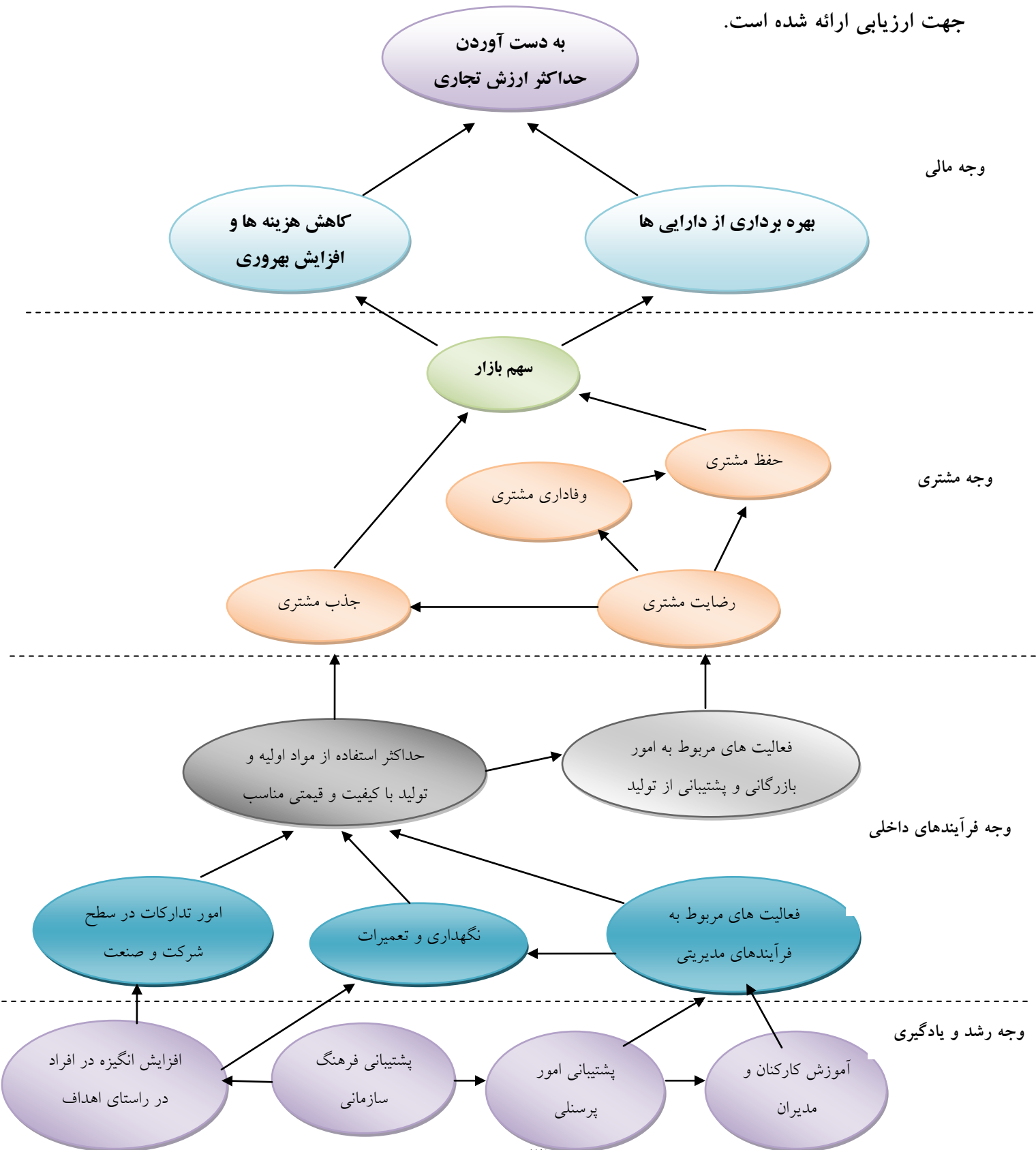
مهمترین معیارهای غیرمالی که نشان دهنده وضعیت عملیاتی و تولیدی شرکت در راستای اهداف و برنامه مدنظر شرکت برای دوره منتهی به ۳۰ دی ماه ۹۶ به ترتیب در جدول ذیل آمده اند:

جدول ۱۳: شاخص های ارزیابی غیرمالی

نام معیار	۹۶/۱۰/۳۰	۹۶/۴/۳۱	درصد تغییرات	توضیحات
میزان چغندر خریداری شده (تن)	۴۳۰,۰۱۲	۳۵۶,۰۵۹	۲۰,۸	از دلایل این انحراف می توان به افزایش میزان مصرف روزانه و محقق شدن ظرفیت عملی حدود ۳۰۰۰ تن در شبانه روز، مساعد بودن شرایط آب هوایی و حفظ کیفیت چغندر، وجود مازاد عرضه چغندر و در نتیجه جذب حدود ۱۰۰ هزار تن چغندر مازاد
میزان چغندر مصرفی (تن)	۴۲۴,۵۰۰	۳۵۱,۶۵۰	۲۰,۷	عطف به توضیحات میزان چغندر خریداری بعلاوه مدت زمان توقف کمتر خط تولید به میزان ۷۹ درصد کمتر نسبت به سال قبل.
ضریب استحصال تجاری (درصد)	۸۵/۵۷	۸۳,۱۷	۲,۸۹	وضعیت مناسب خط تولید و رفع گلوگاهها، بالا بودن میزان کیفیت چغندر خریداری و مساعد بودن شرایط آب هوایی و پایین بودن درصد افت سیلو
درصد افت سیلو (درصد)	۰/۷	۱/۲۳	(۴۳)	با توجه به افزایش ظرفیت مصرف روزانه کارخانه، زمانبندی و مدیریت مناسب تحویل و هم چنین وجود شرایط مساعد آب وهوایی و عرضه چغندر، میزان درصد افت سیلوی شرکت به طور قابل ملاحظه ای کاهش داشته است.
مدت زمان توقف خط تولید (ساعت)	۹/۵	۴۵	(۷۹)	عطف به توضیحات ضریب استحصال تجاری

بطور کلی با عطف به نتایج به دست آمده از برنامه های در نظر گرفته برای دوره شش ماهه منتهی به ۳۰ دی ماه ۹۶، هیئت مدیره شرکت انتظار دارد تا برای دوره شش ماهه دوم نیز استراتژیها و برنامه اشاره در قسمت اهداف را با جدیت ادامه داده و نتایج موردنظر در صورت محقق شدن پیش بینی ها، برآورد شوند.

در پایان نمایی کلی از نقشه استراتژیک مورد نظر شرکت، اهداف و شاخص ها با توجه به مدل BSC جهت ارزیابی ارائه شده است.



وجه مشتری

اهداف استراتژیک	شاخص ها
رضایت مشتری	تعداد شکایات در رابطه با کیفیت کالا
	تعداد کالای مرجوعی
	تعداد شکایات در رابطه با قیمت کالا
	تعداد شکایات در رابطه با زمان تحویل کالا
وفاداری مشتری	تعداد دفعات خرید مشتری بعد از اولین خرید
جذب مشتری	نسبت تعداد مشتریان جدید به مشتریان قدیمی
حفظ مشتری	نسبت تعداد مشتریان خارج شده به کل مشتریان
سهم بازار	نسبت بازار شرکت به کل بازار صنعت

وجه فرآیندهای داخلی

اهداف استراتژیک	شاخص ها
حداکثر استفاده از مواد اولیه ورودی و کاهش ضایعات تولیدی با استفاده از ماشین آلات و تجهیزات موجود و رساندن آن به سطح استاندارد تعیین شده با در نظر گرفتن کیفیت مورد نظر	ضریب استحصال تجاری
	ضریب استحصال صنعتی
	نسبت توزین اول به توزین دوم
	درصد افت سیلو
	نسبت $\left(\frac{\text{ظرفیت واقعی}}{\text{ظرفیت اسمی}}\right)$
	درصد کالای در جریان
	درصد عدم تطابق با استاندارد تعیین شده

درصد ضایعات تولیدی	
نسبت $\left(\frac{\text{ضایعات استاندارد}}{\text{ضایعات واقعی}}\right)$	
راندمان خط تولید	
درصد توقف خط به دلیل تعمیر ماشین الات	نگهداری و تعمیرات ماشین الات و تجهیزات در دوره بهره برداری و بعد از آن به نحوه مناسب جهت به حداکثر رساندن ظرفیت و دست یابی به برنامه های تولیدی تعیین شده
مدت زمان تعمیر هر کدام از ماشین الات و تجهیزات	
مقایسه هزینه های نگهداری و تعمیرات در دوره های مختلف	
تعداد ماشین لات و تجهیزات تحت PM کوتاه مدت و بلند مدت	
تعداد دفعات تعمیر ماشینالات در طول دوره بهره برداری و بعد از آن	
نسبت هزینه نگهداری و تعمیرات به قیمت هر کدام از ماشین الات	
نسبت کل هزینه های نگهداری و تعمیرات به هزینه های سربار	
نسبت ماشین الات تعمیر شده به کل ماشینالات	
کارایی ماشین الات $\left(\frac{\text{زمان فعالیت}}{\text{زمان استاندارد تعیین شده}}\right)$ یا $\left(\frac{\text{ظرفیت واقعی}}{\text{ظرفیت اسمی}}\right)$	
برنامه ریزی مقدار شکر و محصولات جانبی تولیدی	
کنترل موجودی کالا و کالای در جریان	
کنترل کیفیت	
بودجه بندی	
درصد فاسد شدن مواد اولیه در انبار	انجام فعالیت های مربوط به امور بازرگانی و پشتیبانی از تولید
گردش موجودی مواد اولیه	
هزینه انبارداری	
هزینه نگهداری کالای در جریان موجود در خط تولید	
میزان پاسخ گویی به نیازهای چغندرکاران	
نسبت چغندرکاران دریافت کننده خدمات به کل چغندرکاران متقاضی	
تعداد شعب موجود در نقاط مختلف جهت ارائه خدمات به چغندرکاران	

نسبت پتانسیل های بالفعل زمین های کشاورزی تحت کشت به پتانسیل های بالقوه آن جهت برداشت چغندر	
درصد تطابق محصول تحویل داده شده به مشتری با استاندارد مد نظر وی	
درصد مواد اولیه مرجوعی به تامین کنندگان	انجام امور تدارکات در سطح شرکت
درصد توقف خط به دلیل نبود مواد اولیه در زمان مورد نیاز	
فاصله بین درخواست مواد از تامین کنندگان با دریافت آن	

وجه مالی

اهداف استراتژیک	شاخص ها
استفاده از دارایی ها	نسبت بدهی به دارایی ها
	نسبت سود به کل دارایی ها
	نسبت سود به درآمد
	نسبت گردش دارایی ها
	نسبت P/E
	نسبت گردش دارایی های جاری
به دست آوردن حداکثر ارزش تجاری	نسبت حساب های دریافتی به حساب های پرداختنی
	(هزینه های فرصت - سود بعد از مالیات) = EVA
کاهش هزینه های بهای تمام شده و افزایش بهره‌وری	نسبت بهای مواد به هزینه کل
	نسبت هزینه های دستمزد به هزینه کل
	نسبت هزینه های سربار به هزینه کل
	قیمت تمام شده محصول
	نسبت هزینه های سربار مستقیم به هزینه های کل سربار
	نسبت هزینه های سربار غیر مستقیم به هزینه های کل سربار

وجه رشد و یادگیری

اهداف استراتژیک	شاخص ها
افزایش انگیزه در افراد در راستای اهداف شرکت	انگیزه و همسویی مدیران با اهداف شرکت
	انگیزه و همسویی کارکنان با اهداف شرکت
	خلاقیت و نوآوری
پشتیبانی فرهنگ سازمانی	مشارکت کارکنان در فعالیت ها و تصمیم گیری ها
	ارزش کارکنان برای شرکت
آموزش کارکنان و مدیران	سطح مهارت
	سن و تجربه
	سطح علمی
	مسئولیت پذیری
	توانایی تصمیم گیری
پشتیبانی امور پرسنلی	ارزیابی عملکرد
	ارتقاء و پیشرفت در مسیر کارراهه شغلی
	تشویق و تنبیه
	تعداد دوره های آموزشی برای پرسنل

پایان

شرکت فرآورده های غذایی و قند پیرانشهر (سهامی عام)

گزارش بررسی اجمالی حسابرس مستقل

به انضمام

صورت های مالی میان دوره ای و یادداشت های توضیحی

برای دوره مالی میانی ۶ ماهه منتهی به ۳۰ دی ماه ۱۳۹۶

شرکت فرآورده های غذایی و قند پیرانشهر (سهامی عام)

گزارش بررسی اجمالی حسابرس مستقل

به انضمام

صورت های مالی میان دوره ای و یادداشت های توضیحی

برای دوره مالی میانی ۶ ماهه منتهی به ۳۰ دی ماه ۱۳۹۶

فهرست مندرجات

<u>شماره صفحه</u>	<u>عنوان</u>
۱ الی ۲	گزارش بررسی اجمالی حسابرس مستقل
۲	ترازنامه
۳	صورت سود و زیان
۳	گردش حساب سود (زیان) انباشته
۴	صورت جریان وجوه نقد
۳۵ تا ۵	یادداشت های توضیحی

بسمه تعالی

گزارش بررسی اجمالی حسابرس مستقل

به هیئت مدیره شرکت فرآورده های غذایی قند پیرانشهر (سهامی عام)

مقدمه

۱- ترازنامه شرکت فرآورده های غذایی قند پیرانشهر (سهامی عام) در تاریخ ۳۰ دی ماه ۱۳۹۶ و صورتهای سود و زیان و جریان وجوه نقد آن برای دوره مالی میانی شش ماهه منتهی به تاریخ مزبور و یادداشتهای توضیحی ۱ تا ۳۱ پیوست، مورد بررسی اجمالی این موسسه قرار گرفته است. مسئولیت صورتهای مالی میان دوره ای با هیئت مدیره شرکت است و مسئولیت این موسسه، بیان نتیجه گیری درباره صورتهای مالی یاد شده بر اساس بررسی اجمالی انجام شده می باشد.

دامنه بررسی اجمالی

۲- بررسی اجمالی این موسسه بر اساس استاندارد بررسی اجمالی ۲۴۱۰، انجام شده است. بررسی اجمالی اطلاعات مالی میان دوره ای شامل پرس و جو، عمدتاً از مسئولین امور مالی و حسابداری و به کار گیری روشهای تحلیلی و سایر روشهای بررسی اجمالی است. دامنه بررسی اجمالی به مراتب محدود تر از حسابرسی صورتهای مالی است و در نتیجه، این موسسه نمی تواند اطمینان یابد از همه موضوعات مهمی که معمولاً در حسابرسی قابل شناسایی است، آگاه می شود و از این رو، اظهار نظر حسابرسی ارائه نمی کند.

نتیجه گیری

۳- بر اساس بررسی اجمالی انجام شده، این موسسه به مواردی که حاکی از عدم ارائه مطلوب صورتهای مالی یاد شده در بالا، از تمام جنبه های با اهمیت، طبق استانداردهای حسابداری باشد، برخورد نکرده است.

تاکید بر مطلب خاص

۴- سرفصل دریافتنی های تجاری و غیر تجاری بشرح یادداشت توضیحی ۵ مشتمل بر مبلغ ۲۱۶/۹ میلیارد ریال طلب از وزارت جهاد کشاورزی بابت یارانه شکر تولیدی مربوط به دوره مورد رسیدگی و سنوات قبل میباشد که پس از کسر مبلغ ۱۹/۲ میلیارد ریال بدهی به سازمان مزبور (بابت تفاوت مبلغ واگذاری سهمیه واردات بمیزان ۱۶۰۰۰ تن شکر خام نسبت به یارانه تعیین شده با نرخ هر کیلو ۲۱۵۰ ریال) بمبلغ ۱۹۷/۷ میلیارد ریال در صورتهای مالی منعکس گردیده است. با عنایت به رویه شرکت در سنوات گذشته و همچنین مفاد مصوبه شماره ۸۸۳۷ مورخ ۳۱ فروردین ماه ۱۳۹۵ معاونت اجرایی ریاست محترم جمهوری، قطعیت نحوه عمل شرکت بشرح فوق، منوط به انجام بررسیهای لازم و اعلام نظر سازمان مزبور می باشد. نتیجه گیری این موسسه در اثر مفاد این بند تعدیل نشده است.

۵- بشرح یادداشت توضیحی ۲-۲۱ طی سنوات قبل بهای فروش محصولات فرعی از بهای تمام شده محصولات اصلی کسر می گردید لیکن از ابتدای دوره مالی مورد بررسی، به منظور بهبود انعکاس ارقام بهای تمام شده و درآمدها، بهای تمام شده و درآمد محصولات فرعی (تفاله، ملاس و ویناس) محاسبه و تحت سرفصل های مربوطه منعکس گردیده است. لذا مقایسه درآمدهای عملیاتی و بهای تمام شده محصولات طی دوره جاری با ارقام مقایسه ای بایستی با توجه به مراتب فوق مدنظر قرار گیرد. نتیجه گیری این موسسه در اثر مفاد این بند تعدیل نشده است.

سایر الزامات گزارشگری

۶- ضوابط و مقررات تعیین شده توسط سازمان بورس و اوراق بهادار در خصوص افشای صورتهای مالی سالانه و میان دوره ای شش ماهه شرکت های فرعی و تغییر در وضعیت شرکتهای تحت کنترل، ارائه صورتجلسه مجمع عمومی مورخ ۲۲ آبانماه ۱۳۹۶ به مرجع ثبت شرکتهای حداکثر ظرف مدت ۱۰ روز پس از تاریخ تشکیل آن و افشای فوری تغییر نمایندگان اشخاص حقوقی هیئت مدیره و لزوم انتخاب مدیرعامل جدید شرکت توسط هیئت مدیره حداکثر ظرف مدت یک ماه رعایت نشده است.

گزارش در مورد سایر اطلاعات

۷- مسئولیت "سایر اطلاعات" با هیئت مدیره شرکت است "سایر اطلاعات" شامل اطلاعات موجود در گزارش تفسیری مدیریت است.

نتیجه گیری این موسسه نسبت به صورتهای مالی، دربرگیرنده نتیجه گیری نسبت به "سایر اطلاعات" نیست و نسبت به آن هیچ نوع اطمینانی اظهار نمی شود.

در ارتباط با حسابرسی صورتهای مالی، مسئولیت این موسسه مطالعه "سایر اطلاعات" به منظور شناسایی مغایرتهای بااهمیت آن با صورتهای مالی یا با اطلاعات کسب شده در فرآیند حسابرسی و یا تحریفهای بااهمیت است. در صورتیکه این موسسه به این نتیجه برسد که تحریف بااهمیتی در "سایر اطلاعات" وجود دارد، باید این موضوع را گزارش کند. در این خصوص، نکته قابل گزارشی وجود ندارد.

۱۲ اسفند ماه ۱۳۹۶

آزموده کاران
حسابداران رسمی
مسعود بختیاری
۸۰۰۱۱۹
اسداله درخشانی
۸۰۰۲۹۳
آزموده کاران
حسابداران رسمی
شماره ثبت: ۱۲۰۰۵



شرکت فرآورده های غذایی و قند پیرانشهر (سهامی عام)

گزارش مالی میان دوره ای

صورت های مالی

دوره مالی میانی شش ماهه منتهی به ۳۰ دی ماه ۱۳۹۶

مجمع عمومی عادی صاحبان سهام

با احترام

به پیوست صورت های مالی شرکت فرآورده های غذایی و قند پیرانشهر (سهامی عام) مربوط به دوره مالی منتهی به ۳۰ دی ماه ۱۳۹۶ تقدیم می شود

اجزای تشکیل دهنده صورت های مالی به قرار زیر است

شماره صفحه	
۲	ترازنامه
۳	صورت سود و زیان
۳	گردش حساب سود (زیان) انباشته
۴	صورت جریان وجوه نقد
	یادداشت های توضیحی:
۵-۶	تاریخچه و فعالیت
۶-۸	اهم رویه های حسابداری
۹-۳۵	یادداشت های مربوط به اقلام مندرج در صورت های مالی و سایر اطلاعات مالی

صورت های مالی طبق استانداردهای حسابداری تهیه شده و در تاریخ ۱۳۹۶/۱۱/۳۰ به تأیید هیئت مدیره شرکت رسیده است

امضاء	سمت	نام نماینده اشخاص حقوقی	اعضای هیئت مدیره و مدیر عامل
	مدیر عامل	—	شهرام طالبیان
	رئیس هیأت مدیره	—	حسن رنجانی
	نائب رئیس هیأت مدیره	—	اسماعیل رشیدی
	عضو هیأت مدیره	مجید چیستان	شرکت پویا فراز کیش (سهامی خاص)
	عضو هیأت مدیره	حسین وظیفه دوست	شرکت سرمایه گذاری توسعه کشت و صنعت ملی
	عضو هیأت مدیره	—	غلامرضا اخباریه
	عضو هیأت مدیره	رضا احمدوند	شرکت خدمات مدیریت سرمایه مدار (سهامی خاص)
	عضو هیأت مدیره	—	میرداود فریبود

دفتر مرکزی: تهران - خیابان ولی عصر - روبروی پارک ملت - خیابان سایه - پلاک ۸۲ تلفن: ۰۲۶۲۰۱۸۲۶-۰۲۶۲۰۱۸۲۵-۲۲۶۲۰ فاکس: ۰۲۶۲۰۱۸۲۷ کدپستی: ۱۹۶۷۱۳۹۵۱

دفتر ارومیه: روبروی سیلو - جاده قره حسنلو - پایین تر از صدا و سیما تلفن: ۰۴۴۱-۲۷۵۲۵۹۵ فاکس: ۰۴۴۱-۲۷۵۲۶۴۲ کدپستی: ۵۷۱۶۹۶۳۹۳۳

دفتر مشهد: کارخانه: پیرانشهر - کیلومتر ۵ جاده پیرانشهر - تلفن ۰۴۴۴-۴۲۲۴۰۰۶-۴۴۴-۴۲۲۴۰۰۰ فاکس: ۰۴۴۴-۴۲۲۲۲۰۰ کدپستی: ۵۷۹۲۱۳۱۳۶۳ پست الکترونیک: Info@PiraSuger.com

وبسایت: www.PiraSuger.com

شرکت فرآورده های غذایی و قند پسرانشهر (سهامی عام)

گزارش مالی میان دوره ای -

ترازنامه

در تاریخ ۳۰ دی ماه ۱۳۹۶

(تجدید ارائه شده)

(تجدید ارائه شده)

۱۳۹۶/۰۴/۳۱	۱۳۹۶/۱۰/۳۰	بدهیها و حقوق صاحبان سهام	۱۳۹۶/۴/۳۱	۱۳۹۶/۱۰/۳۰	بدهیها
میلیون ریال	میلیون ریال	میلیون ریال	میلیون ریال	میلیون ریال	میلیون ریال
۷۸,۵۰۶	۹۷۴,۵۶۱	۲,۶۵۹	۲,۶۵۹	۳,۰۶۱	داراییهای جاری :
۴۸,۸۱۷	۷۱,۴۵۸	۵,۴۶۹	۵,۴۶۹	۵,۵۷۱	موجودی نقد
۱۹,۷۱۹	۱۱۹,۰۸۱	۱۸۵,۶۸۸	۱۸۵,۶۸۸	۲۳۵,۷۴۳	سرمایه گذاران برای کوتاه مدت
۱۹۳	۳,۰۶۱	۶۷,۵۳۱	۶۷,۵۳۱	۱,۱۶۸,۷۸۱	دریافتی های تجاری و غیر تجاری
۱۴۷,۳۳۵	۱,۱۶۸,۱۶۱	۴۵,۹۶۱	۴۵,۹۶۱	۱۰,۷۸۹	موجودی مواد و کالا
۶۵۹	۶۱۹	۲۰۷,۳۰۸	۲۰۷,۳۰۸	۱,۴۱۳,۹۴۵	پیش پرداختها
۳۸,۳۳۳	۴۱,۹۸۳	۷۵,۶۸۴	۷۵,۶۸۴	۱,۳۸۱	جمع داراییهای جاری
۳۸,۸۸۳	۴۲,۶۰۳	۴۰,۴۹	۴۰,۴۹	۴,۰۴۹	داراییهای غیر جاری :
۱۸۶,۱۱۷	۱,۳۱۰,۷۶۳	۲۴۵,۵۹۰	۲۴۵,۵۹۰	۲۶۱,۲۶۰	سرمایه گذاران برای بلند مدت
۳۰۰,۰۰۰	۳۰۰,۰۰۰	۱۵۴	۱۵۴	۵۶	دارایی های ثابت مشهود
۲۰,۰۰۰	۲۰,۰۰۰	۳۳۵,۴۷۷	۳۳۵,۴۷۷	۴۶۶,۷۶۶	سایر داراییها
*	۵۰,۰۰۰				جمع داراییهای غیر جاری
۲۳۶,۶۶۸	۱۹۹,۹۲۸				
۴۴۶,۶۶۸	۴۶۹,۹۲۸				
۶۳۲,۷۸۵	۱,۶۸۰,۶۹۱	۶۳۲,۷۸۵	۶۳۲,۷۸۵	۱,۶۸۰,۶۹۱	جمع داراییها

یادداشت‌های توضیحی، بخش جدایی ناپذیر صورت‌های مالی است.



شرکت فرآورده های غذایی و قند بیرانشهر (سهامی عام)

گزارش مالی میان دوره ای

صورت سود و زیان

برای دوره مالی منتهی شش ماهه منتهی به ۳۰ دی ماه ۱۳۹۶

پادداشت	دوره مالی شش ماهه منتهی به ۱۳۹۶/۱۰/۳۰			(تجدید ارائه شده)		(تجدید ارائه شده)	
	جمع	واحد الکل سازی	محصولات فرعی	محصولات اصلی	دوره مالی شش ماهه منتهی به ۱۳۹۵/۱۰/۳۰	سال مالی منتهی به ۱۳۹۶/۰۴/۳۱	میلیون ریال
۲۱	۲۲,۳۳۳	۲۲,۳۳۳	۱۲۷,۶۵۰	۵۸۵,۸۷۵	۱,۱۶۶,۴۹۴	۱,۵۳۵,۹۶۳	میلیون ریال
۲۲	(۱۸,۱۹۴)	(۱۸,۱۹۴)	(۱۰۲,۲۸۸)	(۴۵۵,۸۷۲)	(۹۶۵,۲۲۶)	(۱,۳۳۸,۳۰۹)	میلیون ریال
	۴,۱۳۹	۴,۱۳۹	۲۵,۳۶۲	۱۳۰,۰۰۳	۲۰۱,۲۶۸	۱۹۷,۶۵۴	میلیون ریال
۲۳	(۱۵,۴۵۰)	(۱۵,۴۵۰)			(۱۹,۵۰۹)	(۳۷,۸۷۹)	میلیون ریال
	۱۴۴,۰۵۴	۱۴۴,۰۵۴			۱۸۱,۷۵۹	۱۵۹,۷۷۵	میلیون ریال
۲۴	۹,۰۲۶	۹,۰۲۶			۱۵,۹۶۵	۴۸,۱۵۸	میلیون ریال
	۱۵۳,۰۸۰	۱۵۳,۰۸۰			۱۹۷,۷۲۴	۲۰۷,۹۳۳	میلیون ریال
	(۲۹,۸۲۰)	(۲۹,۸۲۰)			(۳۶,۳۸۱)	(۳۱,۹۷۶)	میلیون ریال
	۱۲۳,۲۶۰	۱۲۳,۲۶۰			۱۶۱,۳۴۳	۱۷۵,۹۵۷	میلیون ریال
	۵۷۷	۵۷۷			۷۲۷	۶۴۰	میلیون ریال
	۳۹	۳۹			۸۰	۲۴۱	میلیون ریال
۲۵	۶۱۶	۶۱۶			۸۰۷	۸۸۱	میلیون ریال

گردش حساب سود انباشته

	۱۳۹۶/۱۰/۳۰	۱۳۹۵/۱۰/۳۰	۱۳۹۴/۱۰/۳۰	
سود خالص	۱۲۳,۲۶۰	۱۶۱,۳۴۳	۱۷۵,۹۵۷	
سود انباشته ابتدای دوره / سال	۲۲۵,۹۴۲	۱۵۶,۱۶۲	۱۵۶,۱۶۲	
تعدیلات سنواتی	۷۲۶	(۱۵,۴۵۱)	(۱۵,۴۵۱)	۲۶
سود انباشته ابتدای دوره / سال - تعدیل شده	۲۲۶,۶۶۸	۱۴۰,۷۱۱	۱۴۰,۷۱۱	
سود سهام مصوب	(۱۰۰,۰۰۰)	(۹۰,۰۰۰)	(۹۰,۰۰۰)	
سود قابل تخصیص	۱۲۶,۶۶۸	۵۰,۷۱۱	۵۰,۷۱۱	
سایر اندوخته ها	(۵۰,۰۰۰)	۲۱۲,۰۵۴	۲۲۶,۶۶۸	۲۰
سود انباشته پایان دوره / سال	۱۹۹,۹۲۸	۲۱۲,۰۵۴	۲۲۶,۶۶۸	

یادداشت‌های توضیحی، بخش جدایی ناپذیر صورتهای مالی است

از آنجائیکه اجزای تشکیل دهنده سود و زیان جامع محدود به سود (زیان) دوره و تعدیلات سنواتی است، صورت سود و زیان جامع ارائه نشده است.



شرکت فرآورده های غذایی و قند پیرانشهر (سهامی عام)

گزارش مالی میان دوره ای

صورت جریان وجوه نقد

برای دوره مالی میان شش ماهه منتهی به ۳۰ دی ماه ۱۳۹۶

سال مالی	دوره مالی شش ماهه منتهی به	دوره مالی شش ماهه منتهی به	یادداشت
۱۳۹۶/۰۴/۳۱	۱۳۹۵/۱۰/۳۰	۱۳۹۶/۱۰/۳۰	
میلیون ریال	میلیون ریال	میلیون ریال	

فعالیت های عملیاتی :

جریان خالص ورود (خروج) وجه نقد ناشی از فعالیت های عملیاتی

۱۸۰.۳۲۹ ۲۵۴.۰۰۸ (۳۷.۳۲۴) ۲۷

بازده سرمایه گذاریها و سود پرداختی بابت تأمین مالی:

۱۰۷	۱۰۷	-
۴۵.۸۷۵	۱۵.۷۱۱	۳.۹۸۰
(۱۳۷.۱۷۰)	(۵۵.۹۰۹)	(۶۳۸)
(۹۱.۱۸۸)	(۴۰.۰۹۱)	۳.۳۴۲

سود سهام دریافتی

سود دریافتی بابت سپرده های سرمایه گذاری

سود سهام پرداختی

جریان خالص خروج وجه نقد ناشی از بازده سرمایه گذاریها و سود پرداختی بابت تأمین مالی

مالیات بر درآمد :

مالیات بر درآمد پرداختی

فعالیت های سرمایه گذاری:

۱۰۴۷	-	۴۶۸
(۲۷.۹۰۵)	(۹.۳۷۷)	(۳۳.۱۰۶)
(۴۹۹)	(۳۸۷)	-
۲۸.۴۳۹	(۵۲.۷۸۹)	(۱۰۲)
(۷۴.۲۵۳)	(۲۲۴.۸۸۹)	۷۴.۳۰۳
(۷۳.۱۷۱)	(۲۸۷.۴۴۲)	۴۱.۵۶۳

وجه دریافتی حاصل از فروش داراییهای ثابت مشهود

وجه پرداختی بابت تحصیل داراییهای ثابت مشهود

وجه پرداختی بابت تحصیل داراییهای ثابت نامشهود

وجه پرداختی بابت خرید سرمایه گذاری های کوتاه مدت

وجه دریافتی بابت فروش سرمایه گذاری های بلندمدت

وجه پرداختی بابت خرید سرمایه گذاری های بلندمدت

جریان خالص ورود (خروج) وجه نقد ناشی از فعالیت های سرمایه گذاری

(۳۸۹)	۳.۱۷۳	۴۰۲
۳.۰۴۸	۳.۰۴۸	۲.۶۵۹
۲.۶۵۹	۶.۲۲۱	۳.۰۶۱

خالص افزایش (کاهش) در وجه نقد

مانده وجه نقد در ابتدای دوره / سال

مانده وجه نقد در پایان دوره / سال

یادداشت های توضیحی، بخش جدایی ناپذیر صورتهای مالی است.



شرکت فرآورده های غذایی و قند بیرانشهر (سهامی عام)

گزارش مالی میان دوره

یادداشت های توضیحی صورتهای مالی

دوره مالی منتهی شش ماهه منتهی به ۳۰ دی ماه ۱۳۹۶

۱- تاریخچه و فعالیت

۱-۱- تاریخچه

شرکت فرآورده های غذایی و قند بیرانشهر (سهامی عام) در سال ۱۳۶۲ به صورت شرکت سهامی خاص تأسیس و طی شماره ۱۳۰۲۶۹ مورخ ۱۳۶۲/۰۹/۲۶ در اداره ثبت شرکتها و مالکیت صنعتی تهران به ثبت رسیده است. شرکت در تاریخ ۱۳۷۵/۰۸/۰۲ به شرکت سهامی عام تبدیل و در تاریخ ۱۳۷۵/۱۱/۰۲ در بورس اوراق بهادار تهران پذیرفته شده است. مرکز اصلی شرکت در تهران، خیابان ولیعصر، روبروی پارک ملت، خیابان سایه پلاک ۸۲، کد پستی ۱۹۶۷۷۱۳۹۵۱ و کارخانه آن در شهرستان بیرانشهر کیلومتر ۵ جاده نقده و دفاتر آن در شهرستان نقده، اشنوبه و ارومیه واقع است که برای خرید چغندر و بستن قرارداد با کشاورزان و سرویس دهی به آنها فعال می باشند.

۱-۲- فعالیت اصلی

موضوع فعالیت شرکت طبق ماده ۳ اساسنامه به شرح زیر است

الف - احداث و احیاء نوسازی و اداره کارخانجات تولید شکر و قند و فروش محصولات آن و خرید ماشین آلات و ابزار و لوازم مورد نیاز از خارج یا داخل کشور، احداث و اداره مزارع چغندر قند و کشاورزی و دامداری.

ب - مشارکت در سایر شرکتها از طریق تأسیس یا تعهد سهام شرکتها یا خرید یا تعهد سهام شرکتها موجود.

ج - کلیه عملیات و معاملات مالی و تجاری و صنعتی که به طور مستقیم و غیرمستقیم به تمام یا هر یک از موضوعات مشروحه فوق مربوط باشد.

تولید کارخانه با ظرفیت مصرف یک هزار تن چغندر در شبانه روز در سال ۱۳۴۸ آغاز گردیده و پروانه بهره برداری شماره ۳۴۰۴۲۹ در تاریخ ۱۳۴۸/۱۲/۳۰ صادر گردیده است. اداره امور کارخانه تا سال ۱۳۶۲ بوسیله شرکت شهساز متعلق به وزارت صنایع انجام گرفته و از آن تاریخ به بعد به صورت شرکت مستقل به ثبت رسیده است. با اجرای طرح و توسعه در سال ۱۳۷۵ ظرفیت اسمی کارخانه از یک هزار تن به یک هزار و پانصد تن مصرف چغندر در شبانه روز افزایش یافته و همچنین پروانه های بهره برداری واحد تولید الکل و تصفیه شکر خام در سالهای ۱۳۷۸ و ۱۳۷۹ صادر گردیده است و ظرفیت اسمی واحد الکل سالانه سه میلیون و ششصد هزار لیتر الکل طبی و صنعتی و ظرفیت واحد تصفیه شکر خام، تبدیل هفتاد هزار تن شکر خام به شکر سفید در سال و بسته بندی شکر سفید بمیزان پانزده هزار تن در سال می باشد. لازم به ذکر است طرح توسعه افزایش ظرفیت کارخانه از ۱۵۰۰ تن به ۲۵۰۰ تن مصرف چغندر قند که در سال ۱۳۸۰ آغاز گردید و در اسفند ماه ۱۳۸۵ مورد تأیید وزارت صنایع قرار گرفته و نهایتاً بر اساس پروانه بهره برداری به شماره ۱۱۰/۴۲۷۵۴ مورخه ۱۳۸۸/۱۱/۰۳ مصرف چغندر به ۳۰۰۰ تن در شبانه روز افزایش یافته است.



شرکت فرآورده های غذایی و قند بیرانشهر (سهامی عام)

گزارش مالی میان دوره ای

یادداشت های توضیحی صورتهای مالی

دوره مالی میانی شش ماهه منتهی به ۳۰ دی ماه ۱۳۹۶

۱- تعداد کارکنان

بن ماهانه تعداد کارکنان دائم و موقت طی سال به شرح زیر بوده است:

۹۶/۰۴/۳۱	۹۵/۱۰/۳۰	۹۶/۱۰/۳۰	
۵۸	۵۸	۵۰	کارکنان دائم
۲۴۷	۲۳۵	۲۶۰	کارکنان موقت
۳۰۵	۲۹۳	۳۱۰	

۱- شرکت فاقد کارکنان شرکتهای خدماتی است و کاهش تعداد پرسنل موقت و دائم مربوط به بازنشستگی پرسنل طبق قانون غل سخت و زبان آور و سن بازنشستگی است.

۱- اهم رویه های حسابداری

- مبنای تهیه صورت های مالی

ای مالی اساساً بر مبنای بهای تمام شده تاریخی تهیه و در موارد مقتضی از ارزشهای جاری نیز استفاده شده است.

۱- موجودی مواد و کالا

- موجودی مواد و کالا به « اقل بهای تمام شده و خالص ارزش فروش » تک تک اقلام ارزشیابی می شود. در صورت فزونی بهای تمام شده نسبت به خالص ارزش فروش، مابه التفاوت به عنوان زیان کاهش ارزش موجودی شناسایی می شود. بهای تمام شده موجودی ها بابت کارگیری روشهای زبر تعیین می شود:

روش مورد استفاده

میانگین موزون

اولیه

میانگین موزون

ی در جریان ساخت

میانگین موزون

ی ساخته شده

میانگین موزون

ات و لوازم یدکی



– سرمایه گذاری ها

دازه گیری :

سرمایه گذاری بلندمدت:

سرمایه گذاری در اوراق بهادار

سرمایه گذاری در املاک

سرمایه گذاریهای جاری :

سرمایه گذاریهای سریع المعامله در بازار

سایر سرمایه گذاریهای جاری

ارزش بازار

اقل بهای تمام شده و خالص ارزش فروش مجموع سرمایه گذاریها

نخاست درآمد :

سرمایه گذاریهای جاری و بلندمدت در سهام

رکتهای

سرمایه گذاری در سایر اوراق بهادار

در زمان تصویب سود توسط مجمع عمومی صاحبان سهام شرکت سرمایه پذیر (تا تاریخ ترازنامه)

در زمان تحقق سود تضمین شده

لازم به توضیح است علیرغم تملک ۱۰۰٪ سهام شرکتهای پیرا سهم و ۴۹/۷ درصدی سهام شرکت تحقیقات و خدمات فنی مکانیزه چغندر قند ارومیه که مشمول فواید می باشند به دلیل نداشتن اهمیت اقلام صورتهای مالی دو شرکت مزبور از تهیه صورتهای مالی تالیفی صرف نظر شده است

– دارایی های نامشهود

داراییهای نامشهود، بر مبنای بهای تمام شده اندازه گیری و در حسابها ثبت می شود.

استهلاک داراییهای نامشهود با عمر مفید معین، با توجه به الگوی مصرف، منافع اقتصادی آتی مورد انتظار مربوط و براساس نرخ و روش زیر محاسبه می شود :

نوع دارایی	نرخ استهلاک	روش استهلاک
نرم افزار رایانه ای	۵ ساله	مستقیم

۱- داراییهای ثابت مشهود

داراییهای ثابت مشهود بر مبنای بهای تمام شده در حسابها ثبت می شود. مخارج بهسازی و تعمیرات اساسی که باعث افزایش قابل ملاحظه در ظرفیت یا عمر مفید آن ثابت یا بهبود اساسی در کیفیت بازدهی آنها می گردد ، بعنوان مخارج سرمایه ای محسوب و طریقی عمر مفید باقیمانده داراییهای مربوط مستهلک میشود . هزینه های و تعمیرات جزئی که بمنظور حفظ یا ترمیم منافع اقتصادی مورد انتظار واحد تجاری از استاندارد عملکرد ارزیابی شده اولیه دارایی انجام می شود ، هنگام وقوع بعنوان هزینه ری تلقی و به حساب سود و زیان دوره منظور میگردد.

– استهلاک داراییهای ثابت مشهود با توجه به الگوی مصرف منافع اقتصادی آتی مورد انتظار (شامل عمر مفید برآوردی) داراییهای مربوط بر اساس نرخها و روشهای مندرج در ۱۱ مالیاتهای مستقیم اصلاحی ۹۴/۴/۳۱ به شرح زیر محاسبه می شود :

داراییهای ثابت	نرخ استهلاک	روش استهلاک
متحدنات	۱۰ ساله	مستقیم
ساختمان	۲۵ و ۱۵ ساله	مستقیم
ماشین آلات	۱۰٪ و ۱۰ تا ۱۵ ساله	نزولی و مستقیم
اسیسات	۱۰٪ و ۱۲٪ و ۱۰ تا ۲۰ ساله	نزولی و مستقیم
سایر نقلیه	۶ ساله	مستقیم
انه و منصوبات	۱۰۰٪ و ۳ و ۵ و ۶ ساله	نزولی و مستقیم
زار آلات	۱۰ تا ۲۰٪ و ۱۰ تا ۱۰۰٪ و ۱۰ تا ۱۰ ساله	نزولی و مستقیم
بازم و تجهیزات	۱۰٪ و ۵ و ۱۰ ساله	نزولی و مستقیم



۳-۵-۲- برای داراییهای ثابتی که در نیمه اول ماه تحصیل و مورد بهره برداری قرار می گیرد، استهلاک از اول ماه خریداری و برای داراییهای ثابتی که در نیمه دوم ماه تحصیل و مورد بهره برداری قرار می گیرد، استهلاک از اول ماه بعد محاسبه و در حسابها منظور می شود. در مواردی که هر یک از داراییهای استهلاک پذیر پس از آمادگی جهت بهره برداری به علت تعطیل کار یا علل دیگر برای مدتی مورد استفاده قرار نگیرد، میزان استهلاک آن برای مدت یاد شده معادل ۳۰ درصد نرخ استهلاک منعکس در جدول صفحه قبل است.

۲-۶- زیان کاهش ارزش دارایی های غیر جاری

در پایان هر دوره گزارشگری در صورت وجود هر گونه نشانه ای دال بر امکان کاهش ارزش داراییها، آزمون کاهش ارزش انجام می گیرد. در این صورت مبلغ بازیافتنی دارایی برآورد و با مبلغ دفتری آن مقایسه می شود. چنانچه مبلغ بازیافتنی یک دارایی منفرد ممکن نباشد، مبلغ بازیافتنی واحد مولد وجه نقدی که دارایی متعلق به آن است تعیین می گردد. آزمون کاهش ارزش دارایی های نامشهود با عمر مفید نامعین بدون توجه به وجود یا عدم وجود هر گونه نشانه ای دال بر امکان کاهش ارزش، بطور سالانه انجام می شود.

۲-۷- مخارج تأمین مالی

مخارج تأمین مالی در دوره وقوع به عنوان هزینه شناسایی می شود، به استثنای مخارجی که مستقیماً قابل انتساب به تحصیل "دارائیهای واجد شرایط" است.

۲-۸- ذخایر

۲-۸-۱- ذخیره مزایای پایان خدمت کارکنان

ذخیره مزایای پایان خدمت کارکنان بر اساس یکماه آخرین حقوق و مزایای مستمر هر یک از کارکنان برای هر سال خدمت آنان محاسبه و در حسابها منظور می شود.

۲-۹- تعهدات مرتبط با کمک های بلاعوض دولت

تعهدات مرتبط با کمکهای بلاعوض دولت از طریق سازمان بهینه سازی مصرف سوخت کشور به کارخانجات قند و شکر بابت دوگانه سوز نمودن کارخانجات می باشد که متناسب با عمر مفید تاسیسات گاز رسانی در سنوات مختلف به حساب درآمد منظور میشود.

۲-۱۰- تسعیر ارز

اقلام بولی ارزی یا نرخ ارز قابل تسویه در تاریخ ترازنامه واقلام غیر بولی که به بهای تمام شده تاریخی برحسب ارز ثبت شده است با نرخ ارز قابل تسویه در تاریخ انجام معامله، تسعیر می شود. تفاوتهای ناشی از تسویه یا تسعیر اقلام بولی ارزی به عنوان درآمد یا هزینه دوره وقوع شناسایی می شود.

۲-۱۱- دوره فعالیت عملیاتی

دوره عملیات و تولید محصول اصلی شرکت (شکر) با توجه به فصل برداشت چغندر قند (مواد اولیه) از شهر بور ماه لغایت دیماه (حداکثر تا پایان بهمن ماه) هر سال می باشد.



شرکت فرآورده های غذایی و قند پیرانشهر (سهامی عام)

گزارش مالی میان دوره ای

یادداشت های توضیحی صورتهای مالی

دوره مالی میانی شش ماهه منتهی به ۳۰ دی ماه ۱۳۹۶

۳- موجودی نقد

۹۶/۰۴/۳۱	۹۶/۱۰/۳۰	یادداشت
میلیون ریال	میلیون ریال	
۲,۵۶۵	۵۷۷	۳-۱ موجودی نزد بانکها
۸۶	۲,۴۸۰	۳-۲ تنخواه گردانها
۸	۴	موجودی نزد صندوق
<u>۲,۶۵۹</u>	<u>۳,۰۶۱</u>	

۳-۱- موجودی نزد بانکها از اقلام زیر تشکیل شده است :

۹۶/۰۴/۳۱	۹۶/۱۰/۳۰	
میلیون ریال	میلیون ریال	
۳۸۷	۲۶۶	بانک ملت شعبه فردوسی جاری ۶۶۳۲۳۲۹۳۶۱
۲۸	۲۹	بانک کشاورزی مرکزی تهران جاری ۳۳۵۳۴۹۳۶۲
۸۹۰	۷۰	بانک سپه دکتر فاطمی تهران جاری ۳۰۰۲۷۷
۶۴۹	-	بانک ملت قرض الحسنه ۶۴۲۲۵۵۲۵۲
۳۴	۳۴	بانک ملی پیرانشهر جاری ۰۱۰۷۶۴۹۱۳۷۰۰۷
۵۴۵	۱۷۸	بانک سپه تهران جاری ۰۱۷۰۸۰۰۲۰۶۲۱۱
۳۲	-	بانک ملی پیرانشهر ۰۱۱۰۲۹۸۹۶۱۰۰۲
<u>۲,۵۶۵</u>	<u>۵۷۷</u>	

۳-۲- مبلغ ۲۴۸۰ میلیون ریال مانده تنخواه گردانها نزد بانک ملت و کشاورزی و ملی شعبه پیرانشهر بابت مدیریت هزینه های کارخانه با امضا های مجاز رئیس کارخانه و مدیر مالی می باشد .



شرکت فرآورده های غذایی و قند پیرانشهر (سهامی عام)

گزارش مالی میان دوره ای

بیادداشت های توضیحی صورت های مالی

دوره عالی میانی شش ماهه منتهی به ۳۰ دی ماه ۱۳۹۶

۴- سرمایه گذاری کوتاه مدت

سرمایه گذاری کوتاه مدت تماما "سپرده های بانکی بوده به شرح زیر تفکیک می گردد:

۹۶/۰۴/۳۱	۹۶/۱۰/۳۰	نرخ سود	
میلیون ریال	میلیون ریال	درصد	
۸۸۱	۱,۵۶۰	۷	سپرده سرمایه گذاری کوتاه مدت نزد بانک ملت فردوسی تهران ۶۶۳۳۱۷۲۲۶۹
۱,۰۱۱	۳,۲۵۷	۷	سپرده سرمایه گذاری کوتاه مدت نزد بانک ملت پیرانشهر ۴۰۲۱۲۵۸۶۳۹
۵۴۸	۱۵۴	۷	سپرده سرمایه گذاری کوتاه مدت نزد بانک کشاورزی پیرانشهر ۱۴۶۳۰۹۲۹۵
۱,۲۴۱	۲۶۴	۷	سپرده سرمایه گذاری کوتاه مدت نزد بانک اقتصادنوین تهران ۱۰۵۸۳۴۴۵۴۲۲۹۱
۸۰۲	-	۷	سپرده سرمایه گذاری کوتاه مدت نزد بانک سامان تهران ۸۳۰۸۱۹۱۵۳۶۹۳۱
۹۸۶	۳۳۶	۱۵	سپرده سرمایه گذاری کوتاه مدت سپه ۱۷۰۳۳۳۵۱۴۴۱۲
۵,۴۶۹	۵,۵۷۱		

۵- دریافتنی های تجاری و غیر تجاری

۵-۱- دریافتنی های کوتاه مدت:

۹۶/۰۴/۳۱	۹۶/۱۰/۳۰			یادداشت
خالص	خالص	ذخیره مطالبات مشکوک الوصول	مانده	
میلیون ریال	میلیون ریال	میلیون ریال	میلیون ریال	
				تجاری:
				اسناد دریافتنی:
۷,۲۱۶	۳۶	(۸۰)	۱۱۶	۵-۱-۱ سایر مشتریان
۷,۲۱۶	۳۶	(۸۰)	۱۱۶	
				حسابهای دریافتنی
۱۷۴,۲۱۸	۲۲۳,۱۷۵	(۱,۰۵۴)	۲۲۴,۲۲۹	۵-۱-۲ سایر مشتریان
۱۷۴,۲۱۸	۲۲۳,۱۷۵	(۱,۰۵۴)	۲۲۴,۲۲۹	
۱۸۱,۴۳۴	۲۲۳,۲۱۱	(۱,۱۳۴)	۲۲۴,۳۴۵	
				غیر تجاری:
۲,۹۶۹	۱,۷۵۰		۱,۷۵۰	۵-۱-۴ کارکنان (وام و مساعده)
۴۸	۴۹		۴۹	سپرده های موقت
۱,۲۳۷	۷۳۳	(۹۵۶)	۱,۶۸۹	۵-۱-۳ سایر
۴,۳۵۴	۲,۵۳۲	(۹۵۶)	۳,۴۸۸	
۱۸۵,۶۸۸	۲۲۵,۷۴۳	(۲,۰۹۰)	۲۲۷,۸۳۳	

۵-۱-۱- مانده حساب اسناد دریافتنی سایر مشتریان به شرح زیر می باشد:

۱۳۹۶/۰۴/۳۱	۱۳۹۶/۱۰/۳۰			
خالص	خالص	مطالبات مشکوک الوصول	مانده	
میلیون ریال	میلیون ریال	میلیون ریال	میلیون ریال	
۴,۸۴۳	-	-	-	شرکت حلال سازان
۳۶	۳۶	-	۳۶	مسگری
۲,۳۳۷	-	(۸۰)	۸۰	سایر
۷,۲۱۶	۳۶	(۸۰)	۱۱۶	

۵-۱-۱-۱- مبالغ ۱۱۶ میلیون ریال مانده اسناد دریافتنی شامل ۲ فقره اسناد دریافتنی سنواتی میباشد.



شرکت فرآورده های غذایی و قند بیرانشهر (سهامی عام)

گزارش مالی میان دوره ای

سادداشتهای توضیحی صورتهای مالی

دوره مالی میانی شش ماهه منتهی به ۳۰ دی ماه ۱۳۹۶

۵-۱-۲- سایر مشتریان :

۱۳۹۶/۰۴/۳۱	۱۳۹۶/۱۰/۳۰				
خالص	خالص	کاهش ارزش انباشته	مانده	یادداشت	
میلیون ریال					
۷,۶۰۴	۲,۲۶۷	-	۲,۲۶۷		شرکت حلال سازان تهران
۱۶۱,۶۴۰	۱۹۷,۷۸۰	-	۱۹۷,۷۸۰	۵-۱-۲-۱	وزارت جهاد کشاورزی- یارانه شکر
-	۶,۷۵۶	-	۶,۷۵۶		قلی ابراهیمی - تفاله خشک
-	۳,۱۵۰	-	۳,۱۵۰		شرکت تعاونی روستائی
-	۲,۵۰۲	-	۲,۵۰۲		کشت و صنعت و دامپروری زرین هیو
-	-	(۹۰۴)	۹۰۴		سازمان گسترش و خدمات
-	-	(۱۵۰)	۱۵۰		احمد عزیزی- تفاله خشک
-	۱,۲۸۶	-	۱,۲۸۶		فرآورده های لبنی تین
-	۷,۷۷۴	-	۷,۷۷۴		صنعتی آبتین زرین توس
۴,۹۷۴	۱,۶۶۰	-	۱,۶۶۰		سایر
۱۷۴,۲۱۸	۲۲۳,۱۷۵	(۱,۰۵۴)	۲۲۴,۲۲۹		

۵-۱-۲-۱- شرکت دارای مطالباتی از سازمان جهادکشاورزی بابت یارانه شکر تولیدی بمبلغ ۲۱۶۹۸۰ میلیون ریال مربوط به سال مورد رسیدگی و سالهای گذشته می باشد که پس از کسر مبلغ ۱۹۲۰۰ میلیون ریال به عنوان بدهی به سازمان مزبور (بابت تفاوت واگذاری سهمیه واردات ۱۶۲۰۰ تن شکر خام نسبت به یارانه تعیین شده هر کیلو ۲۱۵۰ ریال) در صورتهای مالی منعکس گردیده است. با عنایت به رویه شرکت در سنوات گذشته و همچنین مفاد مصوبه نامه شماره ۸۸۳۷ مورخ ۱۳۹۵/۰۱/۳۱ معاونت اجرائی ریاست محترم جمهوری قطعیت نحوه عمل شرکت منوط به اعلام نظر سازمان یادشده می باشد.

۵-۱-۳- سایر حسابها و اسناد دریافتنی تجاری و غیرتجاری

۹۶/۰۴/۳۱	۹۶/۱۰/۳۰				
خالص	خالص	کاهش ارزش انباشته	مانده	یادداشت	
میلیون ریال					
-	-	(۱۴۸)	۱۴۸	۵-۱-۴-۱	شرکت دریائی قشم
۲۳۵	۲۳۵	-	۲۳۵	۵-۱-۴-۲	صندوق قرض الحسنه پرسنل
-	-	(۱۰۸)	۱۰۸	۵-۱-۴-۳	هماهنگی دامداران ایران
-	-	(۲۳۰)	۲۳۰		طرح مکانیزاسیون زراعت
۸۶	۸۶	(۳۱۹)	۴۰۵	۵-۱-۴-۴	بدهی سنوات چنندکاران
-	-	(۸۹)	۸۹		موسسه تحقیقات و اصلاح
۶۴	۶۴	-	۶۴		اداره کل استان آذربایجان
۲۴۵	۲۴۵	-	۲۴۵		سازمان صنایع ملی
۶۰۷	۱۰۳	(۶۲)	۱۶۵		سایر
۱,۲۳۷	۷۲۳	(۹۵۶)	۱,۶۸۹		



شرکت فرآورده های غذایی و قند پیرانشهر (سهامی عام)

گزارش مالی میان دوره ای

یادداشت‌های توضیحی صورتهای مالی

دوره مالی میانی شش ماهه منتهی به ۳۰ دی ماه ۱۳۹۶

۵-۱-۴- بدهی کارکنان شامل وام و مساعده پرداختی بصورت ماهیانه از حقوق کسر و مابقی بابت عدم مشمولیت ۵۰٪ مالیات حقوق و مزایا از ابتدای سال ۱۳۷۳ لغایت شهریور ۱۳۷۵ می باشد که بدهی مذکور هنگام بازنشستگی و تسویه حساب کارکنان وصول می گردد.

۵-۱-۴-۱- مبلغ ۱۴۸ میلیون ریال طلب از شرکت خدمات دریایی قشم مربوط به پیش پرداخت از محل استخراج سنگ آهک معدن پیرانشهر در سنوات قبل بوده که اقدامات حقوقی در جهت وصول آن تاکنون به نتیجه نرسیده است. لذا ذخیره مطالبات مشکوک الوصول در حسابها لحاظ شده

۵-۱-۴-۲- مبلغ ۲۳۵ میلیون ریال طلب از صندوق قرض الحسنه پرسنل بابت اعتبار اعطایی به صندوق مذکور به منظور پرداخت وام قرض الحسنه به پرسنل شرکت می باشد.

۵-۱-۴-۳- طلب از شرکت هم‌هنگی دامداران ایران بابت ۷۰۰ تن تفاله خشک منهدم شده در سال مالی ۱۳۷۴ بوده که به دلیل مسامحه شرکت مذکور در صدور حوالجات فروش دچار آتش سوزی گردیده و با نظارت مسئولین اداره تعزیرات حقوقی و دادگستری پیرانشهر منهدم گردیده است. علیرغم اقدامات شرکت به حیطة وصول در نیامده است.

۵-۱-۴-۴- بدهی چغندر کاران مناطق عمدتاً مربوط به توزیع نهاده های کشاورزی تحویلی و پرداخت مساعده و بهای خدمات مکانیزاسیون ارائه شده به چغندر کاران در سنوات قبل از ۱۳۶۳ می باشد که در قبال آن ذخیره مطالبات مشکوک الوصول در حسابها منظور و لحاظ گردیده است.

۶- موجودی مواد و کالا

۹۶/۰۴/۳۱		۹۶/۱۰/۳۰		یادداشت
خالص	خالص	کاهش ارزش انباشته	مانده	
میلیون ریال	میلیون ریال	میلیون ریال	میلیون ریال	
۳,۹۸۱	۱,۰۸۸,۴۸۱	-	۱,۰۸۸,۴۸۱	۶-۱ کالای ساخته شده
۷۶۳	-	-	-	کالای در جریان ساخت
۴۷,۹۸۶	۴۱,۹۵۹	(۱۵)	۴۱,۹۷۴	قطعات ولوازم یدکی
۵۱	۵۲	-	۵۲	نهاده های کشاورزی
۹,۷۹۴	۱۴,۰۹۵	-	۱۴,۰۹۵	سوخت و مواد شیمیایی
۲,۰۳۳	۱,۳۵۷	-	۱,۳۵۷	لوازم اداری و بسته بندی
۲,۹۲۳	۳,۰۳۶	-	۳,۰۳۶	مصالح ساختمانی
-	۱۹,۸۰۱	-	۱۹,۸۰۱	مواد اولیه - چغندر قند
۶۷,۵۳۱	۱,۱۶۸,۷۸۱	(۱۵)	۱,۱۶۸,۷۹۶	



شرکت فرآورده های غذایی و قند بیرانشهر (سهامی عام)

گزارش مالی میان دوره ای

یادداشت های توضیحی صورتهای مالی

دوره مالی میان شش ماهه منتهی به ۳۰ دی ماه ۱۳۹۶

۱-۶- موجودی کالای ساخته شده از اقلام زیر تشکیل شده است:

۹۶/۰۴/۳۱		۹۶/۱۰/۳۰		واحد اندازه گیری	
مقدار	میلیون ریال	مقدار	میلیون ریال		
۱۴۰	۳,۳۲۸	۴۳,۲۲۱	۹۶۸,۹۱۰	تن	شکر چغندری
۳۶,۰۷۹	۶۵۳	۹۷,۹۴۸	۱,۵۲۰	لیتر	الکل طبی و صنعتی
-	-	۱۵,۰۰۳	۹۹,۶۵۹	تن	تفاله خشک
-	-	۶,۳۵۳	۱۸,۳۹۲	تن	ملاس
	<u>۳,۹۸۱</u>		<u>۱,۰۸۸,۴۸۱</u>		

۲-۶- موجودی مواد و کالا در مقابل خطرات احتمالی ناشی از آتش سوزی، انفجار و صاعقه تحت پوشش بیمه می باشد. ضمناً پوشش بیمه ای انبارهای محصول همچون سنوات قبل براساس مقدار موجودی بصورت شناور بوده است.

۷- پیش پرداختها

۹۶/۰۴/۳۱		۹۶/۱۰/۳۰		یادداشت	
خالص	میلیون ریال	خالص	کاهش ارزش انباشته میلیون ریال		
۴۴,۰۲۲	۲۰۰	-	(۲۰۰)		چغندرکاران
۷۹۱	۷,۳۰۱	-	-	۷-۱	خرید قطعات و لوازم یدکی داخلی
۳۸۸	۱,۴۶۸	-	-		پیش پرداخت بیمه دارائیه
-	۳۷۴	-	-		شرکت تحقیقات فنی چغندر قند ارومیه (شخص هاسته)
-	۲۱۶	-	-		پیمانکاران
۵۵۵	۴۵۵	-	-		مشاوره
۲۰۵	۹۷۵	-	-		سایر
	<u>۴۵,۹۶۱</u>		<u>(۲۰۰)</u>		<u>۱۰,۹۸۹</u>

۱-۷- مبلغ ۷,۳۰۱ میلیون ریال مربوط به پیش پرداخت به شرکت والاصنعت پیشرو^۴ شرکت بابتک و کالای صنعتی کاندید می باشد.



شرکت فرآورده های غذایی و قند پیرانشهر (سهامی عام)

گزارش مالی میان دوره ای

یادداشت های توضیحی صورتهای مالی

دوره مالی منتهی شش ماهه منتهی به ۳۰ دی ماه ۱۳۹۶

۸- سرمایه گذار بهای بلند مدت

یادداشت	۹۶/۱۰/۳۰	۹۶/۰۴/۳۱
	میلیون ریال	میلیون ریال
۸-۱ سرمایه گذاری در سهام شرکتها	۱,۳۸۱	۱,۳۸۱
سپرده سرمایه گذاری صندوق آتیه نوین (بانک اقتصاد نوین)	-	۷۴,۳۰۳
	<u>۱,۳۸۱</u>	<u>۷۵,۶۸۴</u>

۸-۱- سرمایه گذاری در سهام شرکتها به شرح ذیل می باشد:

۱۳۹۶/۱۰/۳۰						
تعداد سهام	ارزش اسمی	درصد سرمایه گذاری	بهای تمام شده	کاهش ارزش انباشته	مبلغ دفتری	
	میلیون ریال		میلیون ریال		میلیون ریال	میلیون ریال
شرکت تحقیقات خدمات فنی و مکانیزه چغندر قند	۱۰,۰۰۰	۴۹/۷۶	۳۶۸	-	۳۶۸	۳۶۸
شرکت سرمایه گذاری کشاورزی ایران	۱,۰۰۰	۰/۱۳	۱۳	-	۱۳	۱۳
شرکت پیراسهم	۱,۰۰۰,۰۰۰	۱۰۰	۱,۰۰۰	-	۱,۰۰۰	۱,۰۰۰
			<u>۱,۳۸۱</u>		<u>۱,۳۸۱</u>	<u>۱,۳۸۱</u>

۸-۱-۱- در سال مالی قبل شرکت تصمیم به انحلال شرکت پیراسهم که ۱۰۰٪ آن در مالکیت شرکت می باشد نموده و در حال تسویه می باشد.

۹- داراییهای نامشهود

یادداشت	۹۶/۱۰/۳۰	۹۶/۰۴/۳۱
	میلیون ریال	میلیون ریال
۹-۱ نرم افزار یکپارچه حسابداری	۸۵۷	۸۵۷
۹-۲ حق انشعاب گاز	۱,۹۴۶	۱,۹۴۶
۹-۳ حق امتیاز برق	۱,۰۳۳	۱,۰۳۵
حق امتیاز ودیعه تلفن و موبایل	۵۰	۵۸
حق امتیاز آب	۱۱	۱۱
۹-۴ دریافت ایزو	۱۵۲	۱۴۲
	<u>۴,۰۴۹</u>	<u>۴,۰۴۹</u>

۹-۱- مبلغ ۸۵۷ میلیون ریال مربوط به استقرار و پیاده سازی نرم افزارهای یکپارچه حسابداری (همکاران سیستم) می باشد.

۹-۲- مبلغ ۱,۹۴۶ میلیون ریال مربوط به حق انشعاب گاز خریداری با توجه به مساعدت سازمان بهینه سازی جایگزینی با نفت کوره می باشد.

۹-۳- حق امتیاز برق بابت خرید ۱,۰۰۰ کیلو وات امتیاز برق با توجه به اجرای طرح توسعه از برق منطقه ای استان آذربایجان و همچنین هزینه انشعاب برق منازل سازمانی کارخانه می باشد.

۹-۴- شرکت قبلاً گواهینامه ایزو نداشت و در فاصله شش ماهه منتهی به ۹۵/۱۰/۳۰ موفق به دریافت سه گواهینامه ایزو گردیده است.



شرکت فرآورده های غذایی و قند پیرانشهر (سهامی عام)

گزارش مالی میان دوره ای

یادداشت های توضیحی صورتهای مالی

دوره مالی میانی شش ماهه منتهی به ۳۰ دی ماه ۱۳۹۶

۱۰-۵- افزایش و نقل و انتقالات داراییهای ثابت عمدتاً به شرح زیر قابل تفکیک می باشد:

گروه داراییها	شرح اضافات	افزایش	نقل و انتقالات	جمع
		میلیون ریال	میلیون ریال	میلیون ریال
ساختمانها	عیاق کاری - نقاشی - درب و پنجره و ابزارآلات	۳۳۳	۸۴۹	۱,۱۸۲
ابزارآلات و لوازم فنی	جرثقیل - گرم کن اتقایی بلبرینگ	۸۲	-	۸۲
اثاثه و منصوبات	کامپیوتر - یخچال - گوشی سیار - تلویزیون - سماورگازی - میز اداری - صندلی	۱,۰۰۲	-	۱,۰۰۲
لوازم و تجهیزات	دریل برقی - پمپ کارواش - دستگاه سنگ انگشتی	۳۵۷	۱۰	۳۶۷
ماشین آلات	والس گذاری بدنه اوبراسیون - خرید بدنه جدید اوبراسیون - جوشکاری آرگون پرسها - خرید پمپ گاز واکيوم - سیم پیچی الکتروموتورها	۴,۳۳۷	۴,۹۸۰	۹,۳۱۷
وسائط نقلیه	خرید سمند - پژو پارس - و تعمیرات اساسی	۵۷۸	۱۵۰	۷۲۸
تاسیسات	کنتورهای گاز - کنتور آب - سیم پیچی الکتروموتورها	۴۶	۱۷۴	۲۰۰
محوطه	آسفالت جاده - بتون ریزی محوطه	۳,۶۴۰	-	۳,۶۴۰
		<u>۱۰,۳۵۵</u>	<u>۶,۱۶۳</u>	<u>۱۶,۵۱۸</u>

۱۰-۶- دارائیهای در جریان تکمیل به شرح زیر قابل تفکیک می باشد:

تأثیر پروژه بر عملیات	مخارج انباشته		برآورد مخارج	درصد تکمیل		تاریخ بهره برداری
	۹۶/۰۴/۳۱	۹۶/۱۰/۳۰		۹۶/۰۴/۳۱	۹۶/۱۰/۳۰	
افزایش ذخیره چغندر	-	۱,۰۰۳	۳۰	۹۶/۱۲/۲۹	۹۸	سیلوی چغندر
افزایش مصرف چغندر	۴,۷۷۱	۵,۵۲۶	۴۰	۹۶/۱۲/۲۹	۹۷	کوره آهک
افزایش مصرف چغندر	۱,۱۱۱	۳,۴۷۸	۲۰	۹۶/۱۲/۲۹	۹۵	دیفوزیون
افزایش مصرف چغندر	۲۳۵	۲,۳۳۲	۱۰	۹۶/۱۲/۲۹	۹۵	طباقی
افزایش مصرف چغندر	۲,۱۳۵	۴,۱۶۸	۵۰	۹۶/۱۲/۲۹	۹۵	اوبراسیون و صافی
	-	۱,۱۸۴	۲۰	۹۶/۱۲/۲۹	۹۵	مخازن الکل سازی
	-	۲,۸۶۶	۱۲۰	۹۶/۱۲/۲۹	۹۰	ساختارهای اداری و انبارفنی و عایق کاری
	<u>۸,۲۵۲</u>	<u>۲۰,۵۵۷</u>	<u>290</u>			

۱۰-۷- افزایش درپیش پرداختهای سرمایه ای بمبلغ ۱,۷۸۰ میلیون ریال عمدتاً مربوط به علی الحساب پرداختی به پیمانکاران بازسازی سیلوی چغندر، دیفوزیون، طباقی، احداث مخازن الکل سازی و خرید اوبراسیون می باشد که تا مورخ ۹۶/۱۰/۳۰ به دارائیهای در دست تکمیل انتقال یافته است.

۱۱- سایر داراییها :

۹۶/۰۴/۳۱	۹۶/۱۰/۳۰	حصه بلند مدت وام کارکنان
میلیون ریال	میلیون ریال	
۱۵۴	۵۶	
<u>۱۵۴</u>	<u>۵۶</u>	



شرکت فرآورده های غذایی و قند پیرانشهر (سهامی عام)

گزارش مالی میان دوره ای

یادداشت های توضیحی صورتهای مالی

دوره مالی میانی شش ماهه منتهی به ۳۰ دی ماه ۱۳۹۶

۱۲- پرداختنی های تجاری و غیر تجاری

۱۲-۱- پرداختنی های کوتاه مدت :

۹۶/۰۴/۳۱	۹۶/۱۰/۳۰	یادداشت	
میلیون ریال	میلیون ریال		تجاری:
-	۸۸۲,۲۱۰	12-1-1	سایر تامین کنندگان کالا و خدمات
	۸۸۲,۲۱۰		
			غیر تجاری :
-	۴,۰۳۷	۱۲-۲	شرکت پیراسهم - اشخاص وابسته
۵۱	۳۱۲		مالیات های تکلیفی
۲۵۱۹	۴,۵۲۵		حق بیمه های پرداختنی
۴۱۲	-		شرکت همکاران سیستم
۶۲۰	۱,۳۵۵		سپرده حسن انجام کار
۷۴,۹۰۴	۸۲,۱۲۲	۱۲-۳	سایر اشخاص و شرکتهای
۷۸,۵۰۶	۹۲,۳۵۱		
۷۸,۵۰۶	۹۷۴,۵۶۱		

۱۲-۱-۱- مبلغ ۸۸۲,۲۱۰ میلیون ریال مربوط به تنه بهای چغندر تحویلی چغندرکاران بوده که تا تاریخ تهیه صورتهای مالی مبلغ ۴۱۵,۰۰۰ میلیون ریال تسویه شده است و مابقی مطالبات چغندرکاران به مرور با مشخص شدن وضعیت حساب هر شخص تسویه و پرداخت خواهد گردید.

۱۲-۲- صدرصد مالکیت شرکت پیراسهم متعلق به شرکت فرآورده های غذایی و قند پیرانشهر بوده و شرکت مذکور در شرف انحلال می باشد و داراییهای آن شرکت فروخته شده و بخشی از مبالغ فروش رفته جهت تامین نقدینگی در قند پیرانشهر بصورت علی الحساب از شرکت پیراسهم دریافت گردیده است.



شرکت فرآورده های غذایی و قند پیرانشهر (سهامی عام)

گزارش مالی میان دوره ای

یادداشت های توضیحی صورتهای مالی

دوره مالی میانی شش ماهه منتهی به ۳۰ دی ماه ۱۳۹۶

۱۲-۳- سایر حسابهای پرداختنی به شرح زیر می باشد:

۹۶/۰۴/۳۱	۹۶/۱۰/۳۰	یادداشت
میلیون ریال	میلیون ریال	
۳,۶۰۱	۲۲,۱۲۲	۱۲-۳-۱ حقوق پرداختنی
۲,۲۲۵	۶,۹۰۷	ذخیره عیدی و پاداش
۳,۸۶۰	۳,۹۸۱	ذخیره مرخصی استفاده نشده
۱,۰۴۲	۳۰,۷۷۵	حامل های انرژی (گاز و برق و آب)
۶۰۵	۱,۵۷۴	صندوق قرض الحسنه پرسنل
۴,۲۲۸	۱,۱۱۰	فروشندهگان مصالح ساختمانی، لوازم یدکی
-	۱,۲۸۲	بستانکاران پیمانکاری
-	۱,۱۸۵	شرکت گونی گسترارومیه
-	۲,۲۲۳	شرکت والا صنعت پیشرو
۱۸,۰۴۸	-	مجتمع شیمایی بیستون کرمانشاه
۳,۸۲۶	۲,۱۹۳	۱۲-۳-۲ ذخایر تحقق یافته پرداخت نشده
۳۲,۰۹۵	-	فروشندهگان بذور خارجی
۵۸۸	۲,۳۰۸	عوارض و مالیات بر ارزش افزوده فروش الکل
۴۲۶	۳۶۴	شرکت تعاونی تانکداران ارومیه
۸۰۸	-	شرکت آذر شهاب تبریز- خرید آجر نسوز
۷۲۷	۴,۶۱۷	شرکتهای مکانیزاسیون (خدمات انجام شده به چغندرکاران)
۱,۹۸۴	۶۱۳	یعقوب نژد حمیدی
۸۴۱	۸۶۸	سایر
۷۴,۹۰۴	۸۲,۱۲۲	

۱۲-۳-۱- مبلغ ۲۲,۱۲۲ ریال مربوط به حقوق اذرو دی ماه پرسنل شرکت بوده که تا تاریخ تهیه ترازنامه تسویه شده است .

۱۲-۳-۲- مبلغ ۲,۱۹۳ ریال مربوط به ذخیره هزینه های تحقق یافته بوده که تا تاریخ تهیه ترازنامه تسویه نشده است .

۱۲-۳-۳- مبلغ ۸۲,۱۲۲ ریال سایر حسابهای پرداختنی با توجه به نقدینگی شرکت در حال تسویه می باشد .



شرکت فرآورده های غذایی و قند پسرانیتور (سهامی عامه)
گزارش مالی میان دوره ای
یادداشت های توضیحی صورتهای مالی
دوره مالی منتهی به ۳۰ دی ماه ۱۳۹۶

۱۳- مالیات پرداختنی
۱۳-۱ مالیات بر درآمد شرکت تا پایان سال منتهی به ۱۳۸۴/۲/۳۱ قطعی و تسویه شده است.

نوع و شرح	۹۶/۴/۳۱		۹۶/۱۱/۳۰		درآمد مشمول مالیات ابرازی	سود ابرازی	سال مالی	
	مانده بر داختنی	مانده بر داختنی	بر داختنی	تخصیص				
دیوان عدالت اداری	۲,۴۴۶	۲,۴۴۶	۴,۴۹۸	۷,۰۲۱	۴,۴۹۸	۲۱,۸۵۰	۲۹,۹۴۱	۱۳۸۵/۲/۳۱
دیوان عدالت اداری - تجدید نظر	۲,۴۰۰	۲,۴۰۰	۳,۸۴۶	۶,۳۴۶	۶,۳۴۶	۱۱,۸۷۷	۳۷,۱۶۶	۱۳۸۶/۲/۳۱
دیوان عدالت	۴,۳۹۶	۴,۳۹۶	۲,۵۵۶	۶,۸۵۲	۶,۶۴۴	۲,۵۵۶	۲۵,۶۶۲	۱۳۸۷/۲/۳۱
رسیدگی به دفتر ۱۵۱ مکرر	-	-	۵۶۸	۵۶۸	۶,۶۴۴	(۱۲,۵۸۰)	۲,۱۳۰	۱۳۸۸/۲/۳۱
دیوان عدالت	-	-	۱,۷۴۸	۱,۷۴۸	۲,۱۸۴	۷,۳۶۷	۷,۸۳۶	۱۳۸۹/۲/۳۱
قطعی و تسویه شده است.	-	-	۱۹,۰۱۲	۱۹,۰۱۲	۲,۳۳۰	۱۳,۷۷۶	۱,۵۶۳۷	۱۳۹۰/۲/۳۱
قطعی و تسویه شده است.	-	-	۳۲,۶۶۴	۳۲,۶۶۴	۴,۶۶۸	۱۷,۰۰۰	۱۷۴,۷۵۱	۱۳۹۱/۲/۳۱
قطعی و تسویه شده است.	-	-	۴۵,۲۹۲	۴۵,۲۹۲	۵۱,۸۰۲	۲۲,۰۰۰	۲۵۱,۰۰۰	۱۳۹۱/۲/۳۱
قطعی و تسویه شده است.	۵۲۰	۵۲۰	۳۸,۳۱۹	۳۸,۳۱۹	۳۵,۹۵۰	۱۸۰,۷۳۳	۲۰۰,۷۳۳	۱۳۹۲/۲/۳۱
قطعی و تسویه شده است.	-	-	۳۲,۴۱۰	۳۲,۴۱۰	۲۹,۸۳۵	۱۳۱,۶۱۸	۱۵۰,۱۸۳	۱۳۹۲/۲/۳۱
قطعی و تسویه شده است.	-	-	۲۰,۸۴۹	۲۰,۸۴۹	۱۷,۷۰۸	۸۸,۵۴۲	۱۰۴,۴۵۰	۱۳۹۵/۲/۳۱
رسیدگی نشده است.	۳۱,۹۷۶	۳۱,۹۷۶	-	-	۳۱,۹۷۶	۱۵۹,۸۸۰	۱۵۹,۷۷۵	۱۳۹۶/۲/۳۱
	-	۲۹,۸۲۰	-	-	۲۹,۸۲۰	۱۴۹,۰۹۹	۱۵۳,۰۸۰	۱۳۹۶/۲/۳۰
	۷,۱۷۹	-	-	-	-	-	-	-
	۴۸,۸۱۷	۷۱,۴۵۸	-	-	-	-	-	-

کسر می شوند. پیش پرداخت مالیات
انقاع می شود. استناد بر داختنی

۱۳-۲ شرکت نسبت به رأی هیئتهای بدوی تجدید نظر و شورای عالی مالیاتی و هیئت ۱۵۱ مکرر برزی عملکرد سالهای مالی ۱۳۸۵/۲/۳۱ و ۱۳۸۶/۲/۳۱ و ۱۳۸۷/۲/۳۱ و ۱۳۸۸/۲/۳۱ و ۱۳۸۹/۲/۳۱ و ۱۳۹۰/۲/۳۱ قانون مالیاتهای مستقیم حذف گردیده اعتراضی ننموده و با توجه به اینکه حذف معافیت مدت دار غیر قانونی بوده و حساسیت مالیاتی موضوع ماده ۲۷۲ قانون مالیاتهای مستقیم معافیت مالیاتی را پذیرفته و جهت احقاق حق قانونی برای سالیهای مزبور موضوع به دیوان عدالت اداری شکایت شده است. لایحه به یاد آوری است که مالیات عملکرد ۱۳۸۹ کلان پرداخت گردیده است ولی بر اساس رأی هیئتهای بدوی مالیاتی برای سال ۱۳۸۵ و ۱۳۸۷ به ترتیب ۲۹۴ میلیون ریال و ۸۵۲ میلیون ریال مالیات مطالبه شده است.

۱۳-۳ شرکت نسبت به رأی عملکرد سال مالی منتهی به ۱۳۸۶/۲/۳۱ که جهت ۱۵۱ مکرر نسبت به عدم پذیرش فعالیتهای مدت دار آن اقدام و معافیت را بدلیل اتمام دوره معافیت قابل قبول ندانست و به دیوان عدالت اداری شکایت نمود است. دیوان عدالت به نفع شرکت صادر شده و رأی تجدید نظر دیوان عدالت سستی بر رد تجدید نظر خواهی وزارت دارایی در مهاده ماده ۹۵ ابلاغ شده و لیکن هنوز وزارت دارایی نسبت به تکمیل جلسه و اصلاح مالیات قطعی اقدامی ننموده است.

۱۳-۴ شرکت نسبت به برگ تشخیص مالیات برای عملکرد سال مالی ۱۳۸۸/۲/۳۱ اعتراضی ننموده و موضوع در شورای عالی مالیاتی مطرح و علیرغم عدم پذیرش معافیت ماده ۱۲۸ از نظر اتمینه مستحقات صورت گرفته به هیئت هم عرض ارجاع شده است. مبلغ مطالبه شده از این بابت مبلغ ۶۶۴ میلیون ریال می باشد. که پس از اعتراض در جهت مالیات به مبلغ ۵۸ میلیون ریال قطعی و پرداخت شده است و همین در جهت ۱۵۱ مکرر به دلیل حذف معافیت ماده ۱۲۸ شکایت شده است.

۱۳-۵ مالیات عملکرد برای سال مالی ۱۳۹۱/۲/۳۱ توسط حساسیت مالیاتی در اجرای ماده ۲۷۲ قانون مالیاتهای مستقیم مورد بررسی قرار گرفته است که بر اساس گزارش حساسیت مبلغ ۲۷۲ میلیون ریال مالیات مطالبه گردیده است که با توقف اتمام شده مالیات به مبلغ ۳۲۱۰ میلیون ریال معافیت شده است.

۱۳-۶ عملکرد مالیات عملکرد برای سال مالی ۱۳۹۱/۲/۳۱ و ۱۳۹۲/۲/۳۱ توسط حساسیت مالیاتی در حسابها مشاهده و اموال گردیده است و مورد رسیدگی قرار گرفته است.



شرکت فرآورده های غذایی و قند پیرانشهر (سهامی عام)

گزارش مالی میان دوره ای

یادداشتهای توضیحی صورتهای مالی

دوره مالی میانی شش ماهه منتهی به ۳۰ دی ماه ۱۳۹۶

۱۴- سود سهام پرداختنی

۹۶/۰۴/۳۱	۹۶/۱۰/۳۰	
میلیون ریال	میلیون ریال	مانده پرداخت نشده :
۷,۷۰۹	۶,۴۷۱	سود سهام پرداختنی سنواتی
۱۲,۰۱۰	۱۲,۶۱۰	مانده سود سهام پرداختنی ۹۵
-	۱۰۰,۰۰۰	مانده سود سهام پرداختنی ۹۶
<u>۱۹,۷۱۹</u>	<u>۱۱۹,۰۸۱</u>	

سود سهام مصوب برای سال مالی منتهی به ۹۶/۰۴/۳۱ به ازای هر سهم ۵۰۰ ریال و برای سال ماقبل ۴۵۰ ریال بوده است .



شرکت فرآورده های غذایی و قند پیرانشهر (سهامی عام)

گزارش مالی میان دوره ای

یادداشت های توضیحی صورتهای مالی

دوره مالی میانی شش ماهه منتهی به ۳۰ دی ماه ۱۳۹۶

۱۵- پیش دریافتها

۹۶/۰۴/۳۱	۹۶/۱۰/۳۰	
میلیون ریال	میلیون ریال	
۴۲	۴۱	شرکت آپاک آرات - الکل
۴۰	۴۰	کشت و صنعت پارس - تفاله خشک
-	۲,۵۰۰	قند خوش طعم زنجان - شکر
-	۱۰۰	مجتمع شیر و گوشت مهدشت - تفاله خشک
-	۲۴۰	چوبینه طوس - الکل
۱۱۱	۱۴۰	سایر
۱۹۳	۳,۰۶۱	



شرکت فرآورده های غذایی و قند پیرانشهر (سهامی عام)

گزارش مالی میان دوره ای

یادداشت های توضیحی صورتهای مالی

دوره مالی میانی شش ماهه منتهی به ۳۰ دی ماه ۱۳۹۶

۱۶- تعهدات مربوط به کمک های بلاعوض

تعهدات کمکهای بلاعوض دولت مربوط به وجوه دریافتی بابت عملیات تبدیل سوخت مایع به گاز و به استناد مصوبه شورای اقتصادی و هیات مدیره شرکت ملی نفت ایران از سازمان بهینه سازی سوخت دریافت گردید. بودجه مصوب ۳۶۰۰ میلیون ریال بوده که به دلیل اتمام بودجه وجه دیگری پرداخت نشده است. شروع بهره برداری از گاز رسانی کارخانه سال ۱۳۸۵ بوده و دوره شش ماهه جاری نیز مبلغ ۴۰ میلیون ریال از آن مستهلک شده است.

۹۶/۰۴/۳۱	۹۶/۱۰/۳۰	
میلیون ریال	میلیون ریال	وجوه دریافتی بابت بهینه سازی مصرف سوخت
۳,۳۱۱	۳,۳۱۱	استهلاک انقابت ۱۳۹۶/۰۴/۳۱
(۲,۵۶۲)	(۲,۶۵۲)	استهلاک جاری
(۹۰)	(۴۰)	
۶۵۹	۶۱۹	

۱۷- ذخیره مزایای پایان خدمت کارکنان

۹۶/۰۴/۳۱	۹۶/۱۰/۳۰	
میلیون ریال	میلیون ریال	مانده در ابتدای دوره / سال
۳۳,۹۶۰	۳۸,۲۲۳	پرداخت شده طی دوره / سال
(۵,۰۲۳)	(۳۰۱)	ذخیره تامین شده طی دوره / سال
۹,۲۸۶	۴,۰۶۱	
۳۸,۲۲۳	۴۱,۹۸۳	

۱۷-۱- از مانده حساب فوق مبلغ ۲۵۵۲۵ ریال مربوط به ذخیره مزایای پایان خدمت پرسنل موقت به ازای هر سال یک ماه حقوق مبنا می باشد.

۱۸- سرمایه

سرمایه شرکت در تاریخ ۱۳۹۶/۱۰/۳۰ مبلغ ۲۰۰ میلیارد ریال، شامل ۲۰۰ میلیون سهم یک هزار ریالی با نام تمام پرداخت شده می باشد. ترکیب سهامداران در تاریخ ترازنامه به شرح زیر است:

۹۶/۰۴/۳۱		۹۶/۱۰/۳۰		سهامداران
درصد سهام	تعداد سهام	درصد سهام	تعداد سهام	
۲۱.۹۵	۴۳,۹۰۱,۸۱۹	۲۱.۹۵	۴۳,۹۰۱,۸۱۹	شرکت توسعه کشت و صنعت ملی
۵.۳۹	۱۰,۵۷۵,۹۱۱	۵.۴۲	۱۰,۸۳۶,۴۳۶	شرکت سرمایه گذاری ملی ایران
۵.۴۱	۱۰,۸۱۶,۷۳۸	۸.۲۰	۱۶,۴۰۸,۵۰۴	شرکت قند ارومیه
۹.۰۶	۱۸,۱۲۳,۵۹۷	۹.۰۶	۱۸,۱۲۳,۵۹۷	شرکت طالب
۶.۷۲	۱۳,۴۴۳,۱۱۷	-	-	خانم نینا کاشانی
۵.۴۸	۱۰,۹۶۴,۶۴۷	۵.۴۸	۱۰,۹۶۴,۶۴۷	اسمعیل رشیدی
۴۶.۰۹	۹۳,۱۷۴,۱۷۱	۴۹.۸۹	۹۹,۷۶۵,۰۰۷	سایرین کمتر از ۵٪
۱۰۰	۲۰۰,۰۰۰,۰۰۰	۱۰۰	۲۰۰,۰۰۰,۰۰۰	جمع



شرکت فرآورده های غذایی و قند پیرانشهر (سهامی عام)

گزارش مالی میان دوره ای

یادداشت های توضیحی صورتهای مالی

دوره مالی میانی شش ماهه منتهی به ۳۰ دی ماه ۱۳۹۶

۱۹- اندوخته های قانونی:

طبق مفاد مواد ۱۴۰ و ۲۳۸ اصلاحیه قانون تجارت مصوب سال ۱۳۴۷ و ماده ۴۷ اساسنامه، مبلغ ۲۰,۰۰۰ میلیون ریال از محل سود قابل تخصیص سنوات قبل به اندوخته قانونی منتقل شده است. به موجب مفاد مواد مذکور، در نظر گرفتن اندوخته قانونی تا ۱۰ درصد سرمایه شرکت الزامی است. اندوخته قانونی قابل انتقال به سرمایه نیست و جز در هنگام انحلال شرکت، قابل تقسیم بین سهامداران نمیباشد.

۲۰- سایر اندوخته ها:

سایر اندوخته ها مربوط به اندوخته طرح توسعه بوده که به منظور اجرای طرح توسعه افزایش ظرفیت مصرف چغندر به ۴۰,۰۰۰ تن در روز، طبق مصوبه مجمع عمومی مورخ ۲۲ آبانماه ۱۳۹۶، مبلغ ۵۰,۰۰۰ میلیون ریال بعنوان اندوخته توسعه در حسابها منظور شده است.

۲۱- درآمدهای عملیاتی

فروش خالص:	یادداشت واحد	دوره مالی شش ماهه منتهی به ۱۳۹۶/۱۰/۳۰		دوره مالی شش ماهه منتهی به ۱۳۹۵/۱۰/۳۰		سال مالی منتهی به ۱۳۹۶/۰۴/۳۱	
		مقدار	میلیون ریال	مقدار	میلیون ریال	مقدار	میلیون ریال
داخلي:							
شکر	۲۱-۳ تن	۲۰,۳۰۳	۵۴۹,۷۳۵	۴۱,۶۳۹	۱,۰۴۷,۹۱۰	۵۴,۱۶۲	۱,۳۶۲,۳۰۴
یارانه شکر	-	-	۳۶,۱۴۰	-	۹۸,۲۶۷	-	۱۲۷,۸۱۴
الکل طبی و صنعتی	۲۱-۶ لیتر	۱,۱۶۲,۱۲۹	۲۲,۱۴۹	۱,۱۲۱,۹۱۳	۲۰,۳۱۷	۲,۵۱۴,۰۵۴	۴۵,۸۴۵
تفاله خشک	۲۱-۴ تن	۱۴,۳۲۷	۱۱۸,۸۱۷	-	-	-	-
تفاله تر	۲۱-۵ تن	۱۳,۸۸۷	۸,۸۲۹	-	-	-	-
ملاس	تن	۱	۴	-	-	-	-
ویناس	تن	۳۶۷	۱۸۴	-	-	-	-
			<u>۷۳۵,۸۵۸</u>		<u>۱,۱۶۶,۴۹۴</u>		<u>۱,۵۳۵,۹۶۳</u>

۲۱-۱- نرخ مصوب فروش شکر برای مصرف کننده از ابتدای بهره برداری سال ۱۳۹۶ تا پایان سال مالی بمبلغ ۲۷۲۲۰ ریال برای هر کیلوگرم توسط انجمن صنفی کارخانجات قند و شکر ایران و سازمان حمایت از مصرف کنندگان و تولیدکنندگان ایران تعیین گردیده است که نرخ فروش توسط کمیسیون معاملات شرکت نیز مورد تصویب قرار می گیرد. لازم به ذکر است که مبلغ ۱۷۸۰ ریال به ازای هر کیلوگرم شکر تولیدی از طریق سازمان حمایت از مصرف کنندگان و تولیدکنندگان بصورت یارانه به کارخانجات قند پرداخت می گردد. که این مبلغ بعنوان درآمد یارانه در حسابها شناسایی گردیده و در سرفصل حسابهای دریافتی بند وزارت جهاد کشاورزی انعکاس یافته است.

۲۱-۲- در سنوات قبل فروش محصولات فرعی بعنوان باز یافت، از بهای تمام شده محصولات اصلی کسر می گردید. لیکن طی دوره مورد بررسی بمنظور بهبود انعکاس اقلام بهای تمام شده، بهای تمام شده تک تک محصولات اصلی و فرعی شرکت به تفکیک تهیه و ارائه گردیده است. با توجه به تغییر نحوه ارائه مذکور اقلام مقایسه ای متفاوت بوده و مقایسه اقلام بهای تمام شده بایستی باتوجه به موضوع فوق صورت پذیرد.



۲-۲۱- فروش شکر به تفکیک مشتریان عمده به شرح زیر می باشد:

نام مشتری	دوره مالی شش ماهه منتهی به ۱۳۹۶/۱۰/۳۰			دوره مالی شش ماهه منتهی به ۱۳۹۵/۱۰/۳۰			سال مالی منتهی به ۱۳۹۶/۰۴/۳۱		
	مقدار	مبلغ فروش	درصد	مقدار	مبلغ فروش	درصد	مقدار	مبلغ فروش	درصد
	تن	میلیون ریال		تن	میلیون ریال		تن	میلیون ریال	
چندکاران - از محل بهای چندر تحویلی	۱۸,۶۱۲	۵۰۶,۶۳۱	۹۲.۱۶	۹,۰۶۶	۲۲۸,۴۵۷	۲۲	۱۶,۰۵۰	۴۰۴,۴۵۰	۲۹.۶۹
شرکت پیشرو زرین تجارت	۳۰۰	۷,۵۶۰	۱.۳۸	۵,۹۸۱	۱۵۰,۴۹۵	۱۴	۷,۸۵۰	۱۹۷,۲۲۰	۱۴.۴۸
شرکت داداش برادر صنعتی	۱,۰۰۰	۲۵,۳۰۰	۴.۶۰	۳,۲۲۵	۸۱,۱۰۵	۸	۳,۲۲۵	۸۱,۱۰۵	۵.۹۵
صنایع غذایی بهروز نیک	۱۰۰	۲,۶۰۰	۰.۴۷	-	-	-	-	-	۰.۰۰
شیر پاستوریزه پگاه تهران	۱۰۰	۲,۶۰۰	۰.۴۷	-	-	-	-	-	۰.۰۰
شرکت پیران راه زاب	۹۹	۲,۶۹۴	۰.۴۹	-	-	-	-	-	۰.۰۰
شرکت آذرسلاطین ایرانیان	-	-	۰.۰۰	۶,۹۹۱	۱۷۵,۷۷۵	۱۷	۹,۵۰۰	۲۳۸,۵۰۰	۱۷.۵۴
شرکت شیرین غسل	-	-	۰.۰۰	۷,۵۰۰	۱۸۸,۵۰۰	۱۸	۷,۵۰۰	۱۸۸,۵۰۰	۱۳.۸۵
مواد غذایی فرهنگ طعام	-	-	۰.۰۰	۴,۲۵۰	۱۰۶,۷۲۲	۱۰	۴,۶۵۰	۱۱۶,۸۰۲	۸.۵۹
صنعت قند کردستان	-	-	۰.۰۰	۲,۵۰۰	۶۳,۰۰۰	۶	۲,۵۰۰	۶۳,۰۰۰	۴.۶۲
شرکت داداش برادر آیدین	-	-	۰.۰۰	۳۰۰	۷,۵۶۰	۱	۳۰۰	۷,۵۶۰	۰.۵۵
سیمال امین پور	-	-	۰.۰۰	۲۵۰	۶,۳۷۸	۱	۲۵۰	۶,۳۷۸	۰.۴۶
صنعت قند زرین سهند میاندوآب	-	-	۰.۰۰	۲۰۰	۵,۰۴۰	۰.۴۸	۲۰۰	۵,۰۴۰	۰.۳۷
کارخانه قند رامیار (شمشاد)	-	-	۰.۰۰	۱۵۸	۳,۹۸۲	۰.۳۸	۷۴۹	۱۸,۸۶۸	۱.۳۸
صنایع متین قند کردستان	-	-	۰.۰۰	۱۵۰	۳,۷۸۰	۰.۳۶	۱۵۰	۳,۷۸۰	۰.۲۸
یاقوب شمعی چی آذر	-	-	۰.۰۰	۱۴۰	۳,۵۲۸	۰.۳۴	۱۴۰	۳,۵۲۸	۰.۲۶
شرکت جلال اغلو قند آذربایجان	-	-	۰.۰۰	۱۰۰	۲,۵۲۰	۰.۲۴	۱۰۰	۲,۵۲۰	۰.۱۸
گروه صنعتی آنا	-	-	۰.۰۰	۱۰۰	۲,۵۲۰	۰.۲۴	۱۰۰	۲,۵۲۰	۰.۱۸
شرکت ساسان (پورسی)	-	-	۰.۰۰	۱۰۰	۲,۶۰۰	۰.۲۵	۱۰۱	۲,۶۰۰	۰.۱۹
شرکت کیان پاداس (پورس)	-	-	۰.۰۰	۱۰۰	۲,۶۱۱	۰.۲۵	۱۰۳	۲,۶۱۱	۰.۱۹
شرکتهای مکانیزاسیون	-	-	۰.۰۰	۹۵	۲,۳۹۱	۰.۲۳	۱۴۰	۳,۵۲۸	۰.۲۶
حسن محمدی	-	-	۰.۰۰	۷۵	۱,۸۹۰	۰.۱۸	-	-	۰.۰۰
قصد نمونه اتحاد خوی	-	-	۰.۰۰	-	-	-	۹۵	۲,۴۲۲	۰.۱۸
تولیدی قند ملکان	-	-	۰.۰۰	-	-	-	۷۵	۱,۸۹۰	۰.۱۴
سایر	۹۲	۲,۳۵۰	۰.۴۳	۳۵۸	۹,۰۵۶	۱	۳۸۴	۹,۴۸۲	۰.۷۱
	۲۰,۳۰۲	۵۴۹,۷۳۵	۱۰۰	۲۱,۶۳۹	۱,۰۴۷,۹۱۰	۱۰۰	۵۴,۱۶۲	۱,۴۶۲,۳۰۴	۱۰۰



شرکت فرآورده های غذایی و قند بیرانشهر (سهامی عام)

گزارش مالی میان دوره ای

یادداشت های توضیحی صورتهای مالی

دوره مالی میانی شش ماهه منتهی به ۳۰ دی ماه ۱۳۹۶

۴-۲۱ - فروش تفاله خشک به تفکیک مشتریان عمده به شرح زیر می باشد:

دوره مالی شش ماهه منتهی به ۳۰/۱۰/۱۳۹۶

مقدار - تن	مبلغ	درصد	
۲,۰۳۷	۱۷,۳۵۰	۱۵	تعاونی روستای نادر
۲,۰۰۰	۱۵,۲۷۷	۱۳	قلی ابراهیمی
۱,۵۰۸	۱۲,۲۱۴	۱۰	ساناز آزاد منجیری
۱,۴۳۱	۱۱,۷۹۲	۱۰	شرکت تعاونی روستای چهار برج
۱,۰۰۰	۸,۶۰۰	۷	الهوردی غفاریان تازه قلعه
۱,۰۰۰	۸,۵۹۹	۷	قربانعلی رایگان
۴۵۷	۳,۵۲۲	۳	کشت و صنعت و دامپروری زرین هبو
۱۰۴	۸۷۱	۱	تولیدی خوراک دام صنعتی بامزه
۴,۶۸۶	۳۹,۷۲۲	۳۳	چغندرکاران - بهای چغندر
۱۰۴	۸۷۰	۱	سایر
۱۴,۳۲۷	۱۱۸,۸۱۷	۱۰۰	

۵-۲۱ - فروش تفاله تر به تفکیک مشتریان عمده به شرح زیر می باشد:

دوره مالی شش ماهه منتهی به ۳۰/۱۰/۱۳۹۶

مقدار - تن	مبلغ	درصد	
۱,۳۱۴	۳۸۶	۴.۳۷	بهزادی مرتضی
۱,۰۷۶	۳۳۹	۳.۸۴	نوخواه انور
۶,۷۸۳	۵,۲۲۸	۵۹.۲۱	چغندرکاران - بهای چغندر تحویلی
۴,۷۱۴	۲,۸۷۶	۳۲.۵۷	سایر
۱۳,۸۸۷	۸,۸۲۹	۱۰۰	



شرکت فرآورده های غذایی و قند پیرانشهر (سهامی عام)

گزارش مالی میان دوره ای

یادداشت های توضیحی صورت های مالی

دوره مالی میانی شش ماهه منتهی به ۳۰ دی ماه ۱۳۹۶

۲۱-۶ - فروش الکل به تفکیک مشتریان عمده به شرح زیر می باشد:

سال مالی منتهی به ۱۳۹۶/۰۴/۳۱	دوره مالی شش ماهه منتهی به ۱۳۹۵/۱۰/۳۰			دوره مالی شش ماهه منتهی به ۱۳۹۶/۱۰/۳۰			شرکت حلال سازان	
	مقدار - لیتر	مبلغ	درصد	مقدار - لیتر	مبلغ	درصد		
۵۶	۲۵,۸۸۲	۱,۴۲۵,۸۹۱	۶۱	۱۲,۲۶۳	۶۸۶,۸۲۶	۵۹	۱۲,۹۸۲	۶۸۳,۲۰۳
۱۷	۷,۹۰۰	۴۳۸,۸۷۵	۳۱	۶,۲۳۳,۰۰۰	۳۴۶,۳۵۰,۰۰۰	۸	۱,۷۸۱	۹۳,۷۵۰
۲۴	۱۰,۷۴۱	۵۹۶,۷۱۳	۶	۱,۲۳۳,۰۰۰	۶۸,۵۰۰,۰۰۰	۳۲	۷,۱۳۱	۳۷۵,۳۶۳
۱	۵۳۸	۲۲۴۳۷	۲	۴۸۸	۲۰,۳۳۷	۱	۳۵۵	۹,۸۱۳
۲	۷۸۴	۳۰,۱۳۸	-	-	-	-	-	-
۱۰۰	۴۵,۸۴۵	۲,۵۱۴,۰۵۴	۱۰۰	۲۰,۳۱۷	۱,۱۲۱,۹۱۳	۱۰۰	۲۲,۱۴۹	۱,۱۶۲,۱۲۹

شرکت چوبینه طوس

شرکت آبتین رزین

محمد رسول زارعی

شرکت گلفام

۲۱-۷ - جدول مقایسه فروش و بهای تمام شده به شرح زیر است:

دوره مالی شش ماهه منتهی به ۱۳۹۶/۱۰/۳۰

سال مالی منتهی به	دوره مالی شش ماهه منتهی به		سود ناخالص به فروش	سود ناخالص	بهای تمام شده	فروش	محصولات اصلی (شکر)
	۹۶/۰۴/۳۱	۹۵/۱۰/۳۰					
۱۳	۱۷	۲۲	۱۳۰,۰۰۳	۴۵۵,۸۷۲	۵۸۵,۸۷۵	محصولات فرعی (نقاله و ملاس)	
		۲۰	۲۵,۳۶۲	۱۰۲,۲۸۸	۱۲۷,۶۵۰	الکل صنعتی و طبی و ویناس	
	۱۲	۱۹	۴,۱۳۹	۱۸,۱۹۴	۲۲,۳۳۳		
			۱۵۹,۵۰۴	۵۷۶,۳۵۴	۷۳۵,۸۵۸		



شرکت فرآورده های غذایی و قند بیرانشهر (سهامی عام)

گزارش مالی میان دوره ای

یادداشت های توضیحی صورتهای مالی

دوره مالی میان شش ماهه منتهی به ۳۰ دی ماه ۱۳۹۶

۱-۲۲- در دوره مالی جاری مقدار ۴۳۰٫۱۶۷ تن چغندر قند بمبلغ ۱٫۴۷۷٫۲۸۹ میلیون ریال از زارعین مناطق چغندر کاری ایران طرف قرارداد شرکت خریداری شده است که تا تاریخ ۱۳۰۱/۱۰/۳۰ مقدار ۴۲۴٫۵۰۰ تن بمبلغ ۱٫۴۵۷٫۴۸۷ میلیون ریال مصرف گردیده است . تفکیک مصرف از منقلقه کشت شرح زیر می باشد:

سال مالی منتهی به ۱۳۹۶/۰۴/۳۱	دوره مالی شش ماهه منتهی به ۱۳۹۵/۱۰/۳۰		دوره مالی شش ماهه منتهی به ۱۳۹۶/۱۰/۳۰				
	مبلغ	مقدار - تن	مبلغ مصرف	مقدار مصرف - تن	مبلغ خرید	مقدار خرید - تن	
۱٫۱۷۳٫۵۹۷	۳۴۸٫۳۹۹	۱٫۱۷۳٫۵۹۷	۱٫۴۲۴٫۳۱۵	۴۱۴٫۷۰۰	۱٫۴۴۴٫۱۱۷	۴۲۰٫۳۶۷	چغندر کاران بیرانشهر و لاجان
۲۵٫۷۰۳	۷٫۶۵۰	۲۵٫۷۰۳	۳۳٫۱۷۲	۹٫۸۰۰	۳۳٫۱۷۲	۹٫۸۰۰	چغندر کران لشنویه
۱٫۱۹۹٫۳۰۰	۳۵۶٫۰۴۹	۱٫۱۹۹٫۳۰۰	۱٫۴۵۷٫۴۸۷	۴۲۴٫۵۰۰	۱٫۴۷۷٫۲۸۹	۴۳۰٫۱۶۷	
۵۰۰٫۴۴	۷٫۱۳۵	۳۷٫۴۷۹	-	-	-	-	هزینه تفاله خشک سهمیه چغندر کاران
۲۰٫۳۸۶	۷۱۲	۲۰٫۰۲۷	-	-	-	-	هزینه قند سهمیه چغندر کاران
۱٫۱۹۲	-	۱٫۱۰۹	-	-	-	-	کارمزد - اجرائی و ذخیره چغندر
۱٫۲۷۰٫۸۲۳	-	۱٫۳۵۷٫۹۱۵	۱٫۴۵۷٫۴۸۷	-	-	-	هزینه مواد مصرفی چغندر قند
۳۳٫۹۱۵	-	۱۳٫۷۶۷	۱۳٫۴۴۷	۴٫۴۴۲	-	-	مواد مستقیم مصرفی (کال سازی ملاس)
-	-	-	۱۲٫۸۳۹	۴٫۴۳۵	-	-	ملاس مصرفی در تفاله خشک کبی
۱٫۳۰۳٫۷۳۷	-	۱٫۲۷۱٫۶۸۲	۱٫۴۸۳٫۷۶۳	-	-	-	

۱-۲۲-۱- نرخ خرید چغندر از کشاورزان بر اساس مصوبه شماره ۱۰۳۹۱۵۷ مورخ ۱۳۹۵/۱۱/۲۷ سازمان برنامه و بودجه کشور به مبلغ ۳۰۹۱٫۰۰۰ ریال به ازای هر تن با عیار ۱۶ می باشد.

۱-۲۲-۲- طی دوره شش ماهه مورد گزارش بدلیل تغییر روش تهیه بهای تمام شده بازایافت محصولات تفاله خشک ، تر ، ملاس و ویناس از بهای تمام شده محصولات اصلی کسر نگردیده و به تفکیک برای هر کدام بهای تمام شده محاسبه شده است . ضمناً طی دوره مورد گزارش با توجه به یادداشت ۷-۲۱ افساء لازم صورت پذیرفته است/

شرح	دوره مالی شش ماهه منتهی به ۱۳۹۶/۱۰/۳۰	دوره مالی شش ماهه منتهی به ۱۳۹۵/۱۰/۳۰	سال مالی منتهی به ۱۳۹۶/۰۴/۳۱
	میلیون ریال	میلیون ریال	میلیون ریال
بازایافت حاصل از تولید تفاله خشک	-	۱۴۷٫۶۷۲	۱۷۲٫۰۳۹
بازایافت حاصل از تولید ملاس	-	۳۱٫۴۵۹	۲۹٫۲۹۹
بازایافت حاصل از تولید تفاله تر	-	۲٫۹۸۶	۲٫۹۸۶
بازایافت حاصل از تولید ویناس	-	۶۳	۱۲۲
	۰	۱۸۲٫۱۸۰	۲۰۴٫۴۴۶



شرکت فرآورده های غذایی و قند سیم انشهر (سهولگی عالی)
 کارخانه غذایی استان دوره اول
 یادداشت های توضیحی صورت های مالی
 دوره مالی منتهی به ۳۰ شهریور ۱۳۹۶

۲۲- هزینه های مستورد مستقیم و سربار تولید از اقلام زیر تشکیل شده است.

شرح	دستورد مستقیم										سربار تولید										
	دوره مالی منتهی به ۳۰ شهریور ۱۳۹۶	دوره مالی منتهی به ۳۰ شهریور ۱۳۹۵	جمع	ویش	ملاش	اکل	نقاه تر	نقاه خشکی	شکر و شکر ذری	جمع	سال مالی منتهی به ۳۰ شهریور ۱۳۹۶	دوره مالی منتهی به ۳۰ شهریور ۱۳۹۵	جمع	ویش	ملاش	اکل	نقاه تر	نقاه خشکی	شکر و شکر ذری	جمع	
حقوق و مزایا	۲۵,۳۳۳	۳,۳۳۱	۲۸,۶۶۴	۱۷	۷۹۳	۲,۰۴۶	۱۲۸	۳,۳۳۱	۲۵,۳۳۳	۳۴,۷۸۱	۳۶,۱۵۲	۷۰,۹۳۳	۱۷	۷۹۳	۲,۰۴۶	۱۲۸	۳,۳۳۱	۲۵,۳۳۳	۳۴,۷۸۱	۳۶,۱۵۲	۷۰,۹۳۳
هزینه های کارکنان	۸۳۳	۱۰۵	۹۳۸	۶۴	۲۶	۶۴	۴	۹۳۸	۸۳۳	۱,۹۹۱	۱,۰۱۴	۳,۰۰۵	۶	۲۶	۲۶	۴	۳,۰۰۵	۸۳۳	۱,۹۹۱	۱,۰۱۴	۳,۰۰۵
هزینه سهم کارفرما	۵,۴۷۵	۷۰۱	۶,۱۷۶	۷	۱۷۲	۱۷۲	۲۷	۶,۱۷۶	۵,۴۷۵	۸,۷۱۹	۵,۵۹۳	۱۴,۳۱۲	۷	۱۷۲	۱۷۲	۲۷	۱۴,۳۱۲	۵,۴۷۵	۸,۷۱۹	۵,۵۹۳	۱۴,۳۱۲
مزایای پایان خدمت	۱,۴۸۵	۱۹۰	۱,۶۷۵	۹۹	۴۷	۴۷	۷	۱,۶۷۵	۱,۴۸۵	۱,۵۴۳	۱,۵۴۳	۳,۰۸۶	۹۹	۴۷	۴۷	۷	۳,۰۸۶	۱,۴۸۵	۱,۵۴۳	۱,۵۴۳	۳,۰۸۶
پاداش کارکنان	۱,۵۰۸	۱۹۳	۱,۷۰۱	۱۳۱	۴۷	۴۷	۸	۱,۷۰۱	۱,۵۰۸	۱,۹۶۶	۱,۹۶۶	۳,۹۳۲	۱	۱۳۱	۴۷	۴۷	۸	۳,۹۳۲	۱,۵۰۸	۱,۹۶۶	۱,۹۶۶
بهره و منافع داراییها	-	-	-	-	-	-	-	-	-	-	-	-	-	-	-	-	-	-	-	-	-
سود استهلاک، استهلاک و تلفات	-	-	-	-	-	-	-	-	-	-	-	-	-	-	-	-	-	-	-	-	-
بازرسی هزینه بندی	-	-	-	-	-	-	-	-	-	-	-	-	-	-	-	-	-	-	-	-	-
هزینه داراییها	-	-	-	-	-	-	-	-	-	-	-	-	-	-	-	-	-	-	-	-	-
جست و خیز و تلفات	-	-	-	-	-	-	-	-	-	-	-	-	-	-	-	-	-	-	-	-	-
استهلاک داراییها	-	-	-	-	-	-	-	-	-	-	-	-	-	-	-	-	-	-	-	-	-
سنگ آهنی فرآیند تراشه سنگی	-	-	-	-	-	-	-	-	-	-	-	-	-	-	-	-	-	-	-	-	-
خوراک	-	-	-	-	-	-	-	-	-	-	-	-	-	-	-	-	-	-	-	-	-
کاربرد خدماتی	-	-	-	-	-	-	-	-	-	-	-	-	-	-	-	-	-	-	-	-	-
بازرسی و مستند نگه داشتن	-	-	-	-	-	-	-	-	-	-	-	-	-	-	-	-	-	-	-	-	-
سایر	-	-	-	-	-	-	-	-	-	-	-	-	-	-	-	-	-	-	-	-	-
جمع	۲۴,۵۱۴	۴,۴۲۰	۲۸,۹۳۴	۱۷۴	۱,۰۸۵	۳,۱۳۸	۲۵	۲۸,۹۳۴	۲۴,۵۱۴	۵۳,۷۰۹	۴۴,۳۶۸	۹۸,۰۷۷	۲۵	۱,۰۸۵	۳,۱۳۸	۲۵	۹۸,۰۷۷	۴۴,۳۶۸	۵۳,۷۰۹	۹۸,۰۷۷	

۱-۲۲- افزایش هزینه های سربار ناشی از نرخ تورم در بازار خرید ابزار و قطعات به قسمت جدید و نیز افزایش مواد مصرفی و کمکی ناشی از افزایش تولید و افزایش مدت زمان بهره برداری می باشد.



شرکت فرآورده های غذایی و قند پیرایشگر (سهامی عام)

گزارش مالی، میان دوره ای

یادداشت های توضیحی صورت های مالی

دوره مالی، شش ماهه منتهی به ۳۰ دی ماه ۱۳۹۶

۲۲-۴ مقایسه مقدار تولید در سال مورد گزارش ظرفیت اسمی و ظرفیت معمول (عملی) نتایج زیر را نشان می دهد :

تولید واقعی

دوره مالی شش ماهه منتهی به ۱۳۹۶/۱۰/۳۰

۹۶/۰۴/۳۱	۹۵/۱۰/۳۰	۹۶/۱۰/۳۰	ظرفیت معمول (عملی) عیار ۱۶	ظرفیت اسمی	ظرفیت اسمی	واحد اندازه گیری	مصرف چندر قند
۲,۷۱۸	۲,۷۱۸	۳,۰۳۲	۳۰۰۰ تن با عیار ۱۶	۳۰۰۰ تن با عیار ۱۶	۳۰۰۰ تن در روز	مصرف چندر قند	
۲,۵۴۵,۵۰۰	۱,۱۳۴,۹۹۸	۱,۲۲۳,۹۹۸	۳,۰۰۰,۰۰۰ لیتر	۳,۶۰۰,۰۰۰ لیتر	سال	الکل	
-	-	-	۷۰,۰۰۰ تن	۷۰,۰۰۰ تن	سال	شکر خام	
۵۴,۳۰۱	۵۴,۳۰۱	۶۳,۳۸۵	۴۵,۰۰۰ تن	۴۵,۰۰۰ تن	سال	تولید شکر چندری	
۱۳۱	۱۳۱	۱۴۰	۱۰۰ روز	۱۰۰ روز	روز	روزهای بهره برداری	

۲۲-۳-۱- براساس پروانه بهره برداری شماره ۴۲۷۵۴ مورخ ۱۳۸۸/۱/۰۳ ظرفیت اسمی چندر مصرفی به میزان ۳۰۰۰ تن در روز (ظرفیت اسمی قبلی ۲۵۰۰ تن) می باشد.

۲-۳-۲- ضریب استحصال تجزیه طی دوره مالی مورد گزارش ۸۵/۵۷ درصد (سال قبل ۸۳/۷۰ درصد) وهمچنین متوسط عیار چندر خریداری شده طی دوره مورد گزارش ۱۷/۴۵ درصد (سال قبل ۱۸/۳۰ درصد) می باشد.



شرکت فرآورده های غذایی و قند پسرانشهر (سهامی عامه)

گزارش مالی دوران دوره ای

یادداشت های توضیحی صورت های مالی

دوره مالی، شش ماهه منتهی به ۳۰ دی ماه ۱۳۹۶

۲۳- هزینه های فروش و اداری و عمومی

سال مالی منتهی به	دوره مالی شش ماهه منتهی به	دوره مالی شش ماهه منتهی به
۱۳۹۶/۰۴/۳۱	۱۳۹۵/۱۰/۳۰	۱۳۹۶/۱۰/۳۰
میلیون ریال	میلیون ریال	میلیون ریال
۱۴,۰۸۹	۸,۲۸۴	۷,۶۱۹
۲۶۷	۲۱۱	۱۳۱
۳,۱۳۱	۱,۶۱۹	۱,۴۷۰
۲,۷۳۸	۶۱۴	۲۹۳
۲,۶۹۴	۲۷۲	۷۴۵
۱,۴۸۶	۷۱۲	۶۹۹
۴۹۸	۳۰۲	۲۲۴
۳۰۲	۷۰	۸۷
۱,۵۵۸	۷۷۸	۷۷۳
۴,۹۲۴	۲,۶۵۲	۱,۷۳۸
۹۷	۲۵	۲۳
۳,۳۶۰	۲,۹۶۴	۴۲۵
۵۱۸	—	۹
۱,۶۶	۹۵	۸۸
۸۷	۴۹	۵۶
—	—	۲۵۲
—	—	۲۱۰
۱۴۱	۲۷۷	۲۵
۱,۸۲۳	۵۸۵	۵۷۳
۳۷,۸۷۹	۱۹,۵۰۹	۱۵,۴۵۰

حقوق و دستمزد کارکنان
 هزینه های کارکنان
 بیمه سهم کارفرما و بیکاری
 مزایای پایان خدمت
 پاداش کارکنان
 هزینه ملابوریت
 تعمیر و نگهداری دارایی های ثابت
 سوخت، آب، برق و تلفن
 استهلاک دارایی های ثابت
 حق الزحمه شماره ای
 کارمزد هزینه های بانکی
 حق حضور و پاداش هیات مدیره
 پاداش و کمک های غیر نقدی
 نوبت التحریر، ملزومات و ابزارات
 آگهی و جرایم
 هزینه خوراک
 هزینه های ثبتی و حقوقی
 پذیرایی و مراسم
 سایر



شرکت فرآورده های غذایی و قند پسر انشهر (سهامی عام)

گزارش مالی میان دوره ای

یادداشت های توضیحی صورتهای مالی

دوره مالی منتهی به ۳۰ دی ماه ۱۳۹۶

۳۴- سایر درآمدها و هزینه های غیر عملیاتی

سال مالی منتهی به ۱۳۹۶/۰۴/۳۱	دوره مالی شش ماهه منتهی به ۱۳۹۵/۱۰/۳۰	دوره مالی شش ماهه منتهی به ۱۳۹۶/۱۰/۳۰
میلیون ریال	میلیون ریال	میلیون ریال
۴۶,۳۱۰	۱۵,۷۱۱	۳,۹۸۰
۱۰۷	۱۰۷	-
۱,۳۴۳	۱۴۵	۴,۴۲۴
۵۸۰	-	۴۴۶
۱۹	۲	۱۷۶
۴۸,۱۵۸	۱۵,۹۶۵	۹,۰۲۶

سود حاصل از سرمایه گذاری کوتاه مدت بانکی

درآمد سرمایه گذاری در سهام سایر شرکتها

درآمد حاصل از فروش بنگاه ، آهن آلات ، ضایعات و

درآمد حاصل از فروش ماشین آلات و ادوات

سایر



شرکت فرآورده های غذایی و قند بیرانشهر (سهامی عام)

گزارش مالی میان دوره ای

نادداشتهای توضیحی صورتهای مالی

دوره مالی میانی شش ماهه منتهی به ۳۰ دی ماه ۱۳۹۶

۲۵- سود پایه هر سهم

سود پایه هر سهم طبق استاندارد حسابداری شماره ۳۰ به شرح زیر محاسبه گردیده است.

سال مالی منتهی ۱۳۹۶/۰۴/۳۱ به	دوره مالی شش ماهه منتهی به ۱۳۹۵/۱۰/۳۰	دوره مالی شش ماهه منتهی به ۱۳۹۶/۱۰/۳۰	
میلیون ریال	میلیون ریال	میلیون ریال	
۱۵۹,۷۷۵	۱۸۱,۷۵۹	۱۴۴,۰۵۴	سود عملیاتی
(۳۱,۹۵۵)	(۳۶,۳۵۲)	(۲۸,۶۸۵)	کسر میشود: مالیات بر درآمد
۱۲۷,۸۲۰	۱۴۵,۴۰۷	۱۱۵,۳۶۹	سود عملیاتی پس از کسر مالیات
۲۰۰	۲۰۰	۲۰۰	میانگین تعداد سهام عادی طی سال - میلیون سهم
۶۴۰	۷۲۷	۵۷۷	سود پایه هر سهم عملیاتی - ریال
۴۸,۱۵۸	۱۵,۹۶۵	۹,۰۲۶	سود غیر عملیاتی
(۲۱)	(۲۹)	(۱,۱۳۵)	مالیات (صرفه جویی مالیاتی) سود غیر عملیاتی
۴۸,۱۳۷	۱۵,۹۳۶	۷,۸۹۱	سود غیر عملیاتی پس از مالیات
۲۰۰	۲۰۰	۲۰۰	میانگین تعداد سهام عادی طی سال - میلیون سهم
۲۴۱	۸۰	۳۹	سود پایه هر سهم غیر عملیاتی - ریال
۸۸۱	۸۰۷	۶۱۶	سود پایه هر سهم - ریال



گزارش مالی میان دوره ای

یادداشت های توضیحی صورتهای مالی

دوره مالی میانی شش ماهه منتهی به ۳۰ دی ماه ۱۳۹۶

۲۶- تعدیلات سنواتی

(تجدید ارائه شده)		
سال مالی منتهی به ۱۳۹۶/۰۴/۳۱	دوره مالی شش ماهه منتهی به ۱۳۹۵/۱۰/۳۰	دوره مالی شش ماهه منتهی به ۱۳۹۶/۱۰/۳۰
میلیون ریال	میلیون ریال	میلیون ریال
(۷۹۵)	(۷۹۵)	-
(۱,۷۴۲)	(۱,۷۴۲)	-
(۱۳,۶۴۰)	(۴,۷۱۵)	-
۷۲۶	-	۷۲۶
(۱۵,۴۵۱)	(۷,۲۵۲)	۷۲۶

رسیدگی به دفاتر توسط حسابرسان تامین اجتماعی
بابت تفاله خشک برادران شیخا
مالیات عملکرد و تکلیفی سنوات گذشته
بابت واريز شرکت بیمه بابت خسارت ماس

۲۷- صورت تطبیق سود عملیاتی

صورت تطبیق سود عملیاتی با جریان خالص ورود(خروج) وجه نقد ناشی از فعالیت های عملیاتی به شرح زیر است:

سال مالی منتهی به ۱۳۹۶/۰۴/۳۱	دوره مالی شش ماهه منتهی به ۱۳۹۵/۱۰/۳۰	دوره مالی شش ماهه منتهی به ۱۳۹۶/۱۰/۳۰
میلیون ریال	میلیون ریال	میلیون ریال
۱۵۹,۷۷۵	۱۸۱,۷۵۹	۱۴۴,۰۵۴
۲۳,۹۳۸	۱۲,۱۱۰	۱۷,۴۱۴
۴,۲۶۳	۲,۳۸۰	۳,۷۶۰
(۳,۷۰۹)	(۳۴۸,۲۶۰)	(۱,۱۰۱,۲۵۰)
۷,۰۶۹	۴۴,۸۱۲	۳۵,۱۷۲
(۳۲,۹۶۷)	(۱۵۶,۰۴۲)	(۴۰,۰۵۵)
۲۰,۲۷۵	۵۰۶,۷۹۰	۸۹۶,۰۵۵
(۶۶)	(۳۶)	۹۸
-	۱۱۰,۳۴۸	۲,۸۶۸
۱,۷۵۱	۱۴۷	۴,۵۶۰
۱۸۰,۳۲۹	۳۵۴,۰۰۸	(۳۷,۳۲۴)



شرکت فرآورده های غذایی و قند پیرانشهر (سهامی عام)
 گزارش عالی میان دوره ای
 یادداشت های توضیحی صورتهای عالی
 دوره عالی، منتهی شش ماهه منتهی به ۳۰ دی ماه ۱۳۹۶

۲۸- تعهدات، بدهیهای احتمالی و داراییهای

۲۸-۱- شرکت در تاریخ ترازنامه فاقد هر گونه بدهی احتمالی می باشد ضمناً حسابهای انتظامی و تعهدات موضوع ماده ۲۳۵ اصلاحیه قانون تجارت مصوب سال ۱۳۴۷ در تاریخ ترازنامه به شرح زیر می باشد:

نام ذینفع	نوع تضمین	میلیون ریال	شرح
موسسه تحقیقات اصلاح و تهیه بذر	سفته	۱,۱۵۰	خرید بذر ایرانی
اداره بازرگانی - معاونت بازرگانی	چک	۴۰۰	تمدید کارت بازرگانی
شرکت پانید بذر	چک	۱۷,۳۵۹	خرید بذر خارجی
		۱۸,۹۰۹	

۲۸-۲- دفاتر شرکت برای سال ۱۳۹۶ توسط واحد مالیات بر ارزش افزوده امور مالیاتی در دست رسیدگی قرار دارد لیکن تا تاریخ تهیه صورتهای مالی از این بابت بدهی بااهمیتی وجود ندارد.

۲۸-۳- دفاتر شرکت بابت حسابهای بیمه توسط بازرسان سازمان تامین اجتماعی برای سال ۱۳۹۵ در دست رسیدگی قرار دارد لیکن تا تاریخ تهیه صورتهای مالی از این بابت بدهی بااهمیتی وجود ندارد.

۲۸-۴- شرکت در دوره مالی فاقد تعهدات سرمایه ای می باشد.

۲۹- رویدادهای بعد از تاریخ ترازنامه

رویدادهایی که در دوره بعد از تاریخ ترازنامه تا تاریخ تصویب صورتهای مالی اتفاق افتاده و مستلزم تعدیل اقلام و یا افشا آن در متن صورتهای مالی باشد به وقوع نپیوسته است.

۳۰- معاملات با اشخاص وابسته:

۳۰-۱- معاملات انجام شده با اشخاص وابسته سالی مالی مورد گزارش:

(مبالغ به میلیون)

شرح	نام شخص وابسته	نوع وابستگی	مشمول ماده ۱۲۹	فروش کالا و خدمات	خرید کالا و خدمات	دریافت وجه
شرکت سرمایه پذیر	شرکت تحقیقات چغندر قند ارومیه	عضو مشترک هیئت مدیره	بلی		۳۷۴	۰
شرکت سرمایه پذیر	شرکت پیراسهم	عضو مشترک هیئت مدیره و شرکت تابعه	بلی			۴۰۳۷

۳۰-۲- مانده حسابهای نهائی اشخاص وابسته گروه:

شرح	نام شخص وابسته	دریافتی های تجاری	پیش پرداختها	پرداختی های تجاری	پرداختیهای غیر تجاری	پیش دریافت ها	خالص طلب (بدهی)	
							۱۳۹۶/۰۴/۳۱	۱۳۹۶/۱۰/۳۰
شرکت سرمایه پذیر	شرکت تحقیقات چغندر قند ارومیه		۳۷۴				۳۷۴	(۲۷۴)
	شرکت پیراسهم				(۴۰۳۷)		(۴۰۳۷)	
	جمع				(۴۰۳۷)		(۳,۶۶۳)	(۲۷۴)

۳۱- وضعیت ارزی:

شرکت در تاریخ ترازنامه فاقد هر گونه ارز بوده و هیچگونه نیاز ارزی ندارد.

